

## TOP20 NVDR UPDATE



27 ธันวาคม 2566

## Top 20 NVDR Net Buying Value (B m)

Stock	Date					
	26-ธ.ค.	25-ธ.ค.	22-ธ.ค.	21-ธ.ค.	20-ธ.ค.	19-ธ.ค.
KBANK	295.6	-69.2	-33.8	-69.3	53.1	98.8
CPN	267.3	-46.5	-27.5	22.6	65.9	8.3
SCC	138.1	-4.6	6.0	-185.0	-62.2	-39.3
CRC	135.5	73.6	-29.6	-23.2	-2.5	-33.9
CPALL	130.5	-14.9	-46.2	-112.1	-99.3	-105.4
WHA	89.5	-3.0	-34.9	-12.4	19.8	-22.8
BDMS	76.0	73.1	5.8	116.7	136.5	26.2
AAI	74.6	7.0	-9.5	-2.7	-1.6	4.5
TAP	73.8	26.0	79.3	-55.6	45.8	45.7
JTS	73.8	2.8	-8.1	-31.8	-13.8	-50.1
BH	62.2	17.1	-230.2	7.1	-71.1	-78.9
MINT	60.8	-12.8	-42.4	-29.2	-1.3	80.8
SCB	57.1	-57.8	-85.2	-27.1	-16.7	-119.4
KTB	49.6	-3.3	3.8	68.9	23.2	39.1
ITC	32.7	19.8	-4.0	1.2	-3.0	-6.0
TISCO	26.1	-3.9	-19.7	-1.8	3.5	-32.2
SKY	25.1	6.3	11.0	9.1	4.7	8.3
COM7	24.1	-9.3	-1.1	42.3	37.8	-24.8
BCP	20.1	-3.7	-3.8	-91.5	43.7	7.9
CPF	19.2	49.1	-61.0	-4.9	0.4	-18.4

## Top 20 NVDR Net Selling Value (B m)

Stock	Date					
	26-ธ.ค.	25-ธ.ค.	22-ธ.ค.	21-ธ.ค.	20-ธ.ค.	19-ธ.ค.
AOT	-401.8	65.9	-61.4	157.1	-210.8	21.0
GULF	-268.6	-38.1	-229.4	-34.5	10.6	-116.2
ADVANC	-252.4	-0.9	30.8	38.0	155.5	9.7
SAWAD	-144.7	5.2	-28.8	8.2	14.6	9.4
SCGP	-136.8	7.2	-6.8	-42.0	90.2	-14.3
TIDLOR	-125.8	12.0	-13.8	-11.7	-36.8	31.7
MTC	-120.7	21.2	-49.4	-61.1	-14.6	-6.7
PTTEP	-118.1	10.9	-79.2	-163.3	-59.0	-270.2
IVL	-110.1	-138.7	-53.7	-221.1	37.2	5.5
TRUE	-100.8	-29.6	-90.9	-52.0	117.2	41.0
DELTA	-80.2	-148.0	-163.2	75.0	-73.8	-277.7
KTC	-67.5	-11.3	-89.9	-19.1	-5.3	-72.9
PTT	-66.7	-72.4	76.2	-111.9	337.8	19.3
OSP	-59.4	-1.2	1.9	-7.2	-24.4	29.5
CBG	-55.2	34.7	-65.0	27.1	4.6	-22.8
LH	-53.1	-1.0	-17.4	-23.1	-11.9	14.4
INTUCH	-49.6	2.5	-34.9	22.4	-77.4	-45.6
AWC	-36.7	-11.7	-118.4	-34.7	-4.2	14.1
GPSC	-36.2	10.8	-67.3	-53.4	-51.5	-23.1
JMART	-32.7	-25.1	-94.5	76.2	-58.4	14.1

## Top 20 NVDR Most Active by Value (B m)

Stock	Total	Buy	Sell	Net	% *
AOT	1,119.5	358.9	760.7	-401.8	42.9
BDMS	937.4	506.7	430.7	76.0	26.3
KBANK	803.5	549.6	254.0	295.6	37.9
ADVANC	590.3	169.0	421.4	-252.4	28.0
MINT	583.3	322.1	261.3	60.8	36.5
GULF	538.1	134.7	403.4	-268.6	39.7
KTB	504.4	277.0	227.4	49.6	34.6
SCC	479.5	308.8	170.7	138.1	19.3
PTT	437.3	185.3	252.0	-66.7	17.6
CPALL	436.1	283.3	152.8	130.5	32.5
CPN	430.4	348.9	81.6	267.3	43.6
DELTA	384.0	151.9	232.1	-80.2	24.3
BH	320.5	191.4	129.1	62.2	21.4
XO	311.1	152.5	158.6	-6.1	18.8
SCGP	296.6	79.9	216.7	-136.8	36.8
SAWAD	284.4	69.9	214.5	-144.7	28.1
CRC	268.6	202.0	66.5	135.5	40.4
PTTEP	268.1	75.0	193.1	-118.1	24.2
MTC	252.9	66.1	186.8	-120.7	31.4
BBL	228.0	103.1	124.9	-21.8	8.8

## Top 20 NVDR Daily Outstanding

Stock	Thai NVDR's Investment *	Paid Up Capital Shares	% of Paid Up Capital **
TISCO-P	7,300	9,859	74.04
MORE	2,119,132,506	7,176,748,441	29.53
MBK-W4	1,811,092	7,640,245	23.70
BBL	441,401,408	1,908,842,894	23.12
BCP	261,451,340	1,376,923,157	18.99
KBANK	345,241,939	2,369,327,593	14.57
THIP	12,843,496	89,999,686	14.27
BH	112,101,488	794,885,942	14.10
GBX	146,508,622	1,089,076,392	13.45
AH	45,393,471	354,842,012	12.79
BDMS	2,013,743,080	15,892,001,895	12.67
AP	395,607,657	3,145,899,495	12.58
TOP	280,493,979	2,233,835,566	12.56
LH	1,475,454,952	11,949,713,176	12.35
ICHI	157,501,806	1,300,000,000	12.12
W-W5	542,197,638	4,883,479,741	11.10
SPALI	214,002,911	1,953,054,030	10.96
MILL-W7	150,347,448	1,388,422,796	10.83
MINT	604,056,377	5,595,798,073	10.79
CPALL	952,819,553	8,983,101,348	10.61

\* % of Trading Volume in Underlying Securities

ที่มา: set.or.th

Note: Paid up capital shares of warrants are the number of issued warrants deduct from the total exercised warrants

\* Thai NVDR's investment = จำนวนหุ้นที่ ThaiNVDR ถือครองโดยที่ยังไม่ได้รวมรายการที่รอการชำระราคาและส่งมอบหลักทรัพย์

\*\* ตามเกณฑ์ของธนาคารแห่งประเทศไทย บริษัท ไทยเอ็นวีดีอาร์ สามารถถือครองหุ้นได้ไม่เกิน

- 25% ของทุนจดทะเบียนชำระแล้ว สำหรับ BAY CIMBT KKP KTB LHFG SCB TCAP TISCO TMB และ BFIT

35% ของทุนจดทะเบียนชำระแล้ว สำหรับ BBL และ KBANK

## SHORT SELL



27 ธันวาคม 2566

## ปริมาณหุ้นที่ขายชอร์ต

## ข้อมูลการขายชอร์ต ณ วันที่ 26 ธันวาคม 2566

หลักทรัพย์	ปริมาณหุ้นที่ขายชอร์ต (หุ้น)	มูลค่าการขายชอร์ต (บาท)	% ปริมาณการขายชอร์ต เทียบกับปริมาณการซื้อขาย	แบบ Auto Matching			
				หลักทรัพย์	ปริมาณหุ้นที่ขายชอร์ต (หุ้น)	มูลค่าการขายชอร์ต (บาท)	% ปริมาณการขายชอร์ต เทียบกับปริมาณการซื้อขาย
AAI	1,290,300	5,325,430.00	0.92%	COM7	486,100	11,475,050.00	5.31%
AAV	403,100	796,802.00	4.18%	COM7-R	808,000	19,077,870.00	8.82%
AAV-R	121,800	240,563.00	1.26%	CPALL	1,566,700	87,333,175.00	13.75%
ACC	1,180,800	473,887.00	2.10%	CPALL-R	631,900	35,217,950.00	5.54%
ACE	332,400	500,408.00	2.18%	CPAXT	288,900	7,681,625.00	4.83%
ADVANC	285,500	63,086,300.00	6.02%	CPAXT-R	248,900	6,568,675.00	4.16%
ADVANC-R	116,000	25,463,000.00	2.45%	CPF	312,700	5,982,120.00	5.14%
AEONTS	900	138,700.00	1.08%	CPF-R	54,800	1,045,400.00	0.90%
AEONTS-R	200	31,050.00	0.24%	CPN	231,100	15,636,075.00	3.18%
AH	39,200	1,068,200.00	9.58%	CPN-R	496,700	33,721,425.00	6.84%
AIE	228,900	331,640.00	2.26%	CRC	573,900	23,248,950.00	7.00%
AIT	55,300	209,436.00	6.41%	CRC-R	230,700	9,337,575.00	2.81%
AMATA	70,200	1,879,775.00	3.07%	CV	18,100	9,231.00	0.22%
AMATA-R	184,300	4,956,050.00	8.05%	DCC	25,300	35,673.00	0.96%
AOT	1,173,800	70,500,850.00	5.49%	DCC-R	2,000	2,820.00	0.08%
AOT-R	107,000	6,469,625.00	0.50%	DELTA	393,600	37,011,800.00	4.68%
AP	182,100	2,075,940.00	2.92%	DELTA-R	560,100	52,655,125.00	6.66%
AP-R	547,500	6,238,940.00	8.79%	DITTO	48,400	1,327,725.00	2.83%
AS	20,600	158,310.00	5.70%	DITTO-R	10,300	280,675.00	0.60%
ASIAN	95,600	679,485.00	1.40%	DMT	79,900	1,064,460.00	5.35%
ASK	12,100	239,580.00	3.33%	DOHOME	247,600	3,005,960.00	4.91%
AU	2,600	24,310.00	0.92%	DOHOME-R	125,300	1,522,290.00	2.48%
AUCT	23,800	265,080.00	3.04%	DUSIT	4,000	34,235.00	0.93%
AURA	23,800	357,000.00	3.32%	EA	653,300	28,785,550.00	9.93%
AWC	4,802,100	16,723,400.00	12.86%	EA-R	779,100	34,357,450.00	11.85%
AWC-R	9,363,200	32,633,050.00	25.07%	EASTW	10,400	43,264.00	4.88%
BA	254,100	3,875,560.00	9.26%	EGATIF	3,700	21,090.00	3.62%
BA-R	7,500	114,310.00	0.27%	EGCO	20,800	2,660,550.00	5.98%
BAFS-R	10,500	247,800.00	10.74%	EGCO-R	8,400	1,071,650.00	2.41%
BAM	877,400	6,945,805.00	8.89%	EKH	5,900	42,775.00	1.95%
BAM-R	901,400	7,122,580.00	9.13%	EPG	89,700	740,025.00	7.36%
BANPU	2,515,800	16,664,295.00	10.18%	EPG-R	65,600	541,200.00	5.38%
BANPU-R	4,934,100	32,690,575.00	19.96%	ERW	679,100	3,531,320.00	9.06%
BBIK	900	82,225.00	0.72%	ERW-R	19,100	98,365.00	0.25%
BBIK-R	4,500	414,350.00	3.61%	ETC	12,300	33,668.00	1.63%
BBL	343,100	51,378,650.00	4.21%	FORTH	88,300	1,961,260.00	8.28%
BBL-R	29,500	4,424,000.00	0.36%	FORTH-R	2,100	47,170.00	0.20%
BCH	226,500	4,916,360.00	4.54%	FSMART	32,300	234,595.00	2.29%
BCH-R	113,100	2,454,270.00	2.27%	GFPT	36,000	404,080.00	1.97%
BCP	175,700	7,645,600.00	9.59%	GFPT-R	75,400	852,020.00	4.13%
BCP-R	4,800	208,550.00	0.26%	GLOBAL	590,500	10,295,320.00	11.54%
BCPG	147,900	1,274,845.00	13.20%	GLOBAL-R	141,600	2,459,710.00	2.77%
BCPG-R	1,600	13,760.00	0.14%	GPSC	590,400	28,295,175.00	11.88%
BDMS	7,348,700	200,142,550.00	11.71%	GPSC-R	696,400	33,408,650.00	14.01%
BDMS-R	701,200	18,954,300.00	1.12%	GULF	1,034,500	45,836,400.00	6.76%
BEB	24,100	704,925.00	4.31%	GULF-R	914,300	40,481,075.00	5.97%
BEC	212,500	1,058,130.00	5.48%	GUNKUL	1,461,900	4,090,720.00	6.12%
BEC-R	68,600	346,455.00	1.77%	GUNKUL-R	4,472,700	12,490,576.00	18.72%
BEM	1,756,400	13,875,560.00	15.25%	HANA	474,900	25,156,975.00	4.80%
BEM-R	198,100	1,564,030.00	1.72%	HANA-R	703,400	37,350,525.00	7.11%
BGRIM	1,943,400	53,540,925.00	25.56%	HENG	10,600	20,352.00	1.31%
BGRIM-R	58,700	1,614,275.00	0.77%	HMPRO	3,557,800	41,907,260.00	13.84%
BH	206,800	45,447,200.00	6.07%	HMPRO-R	814,400	9,602,210.00	3.17%
BH-R	206,800	45,408,500.00	6.07%	HTC	13,500	225,900.00	2.33%
BJC	149,200	3,804,600.00	5.74%	HUMAN	7,700	78,810.00	3.14%
BJC-R	854,800	21,643,075.00	32.91%	ICHI	342,300	5,130,090.00	3.96%
BLA	23,600	469,640.00	4.08%	ICHI-R	421,000	6,355,420.00	4.87%
BLA-R	56,400	1,121,860.00	9.75%	III	113,600	1,112,380.00	6.74%
BPP	8,300	119,670.00	2.25%	INTUCH	155,500	11,141,550.00	4.23%
BRI	15,100	127,595.00	1.69%	INTUCH-R	231,100	16,549,625.00	6.29%
BRRGIF	6,200	18,972.00	4.11%	IRPC	805,500	1,627,110.00	6.59%
BSRC	100	850.00	0.03%	ITC	503,500	10,437,730.00	3.01%
BTG	31,000	728,770.00	2.13%	ITC-R	276,000	5,737,000.00	1.65%
BTG-R	49,800	1,164,230.00	3.42%	ITD	3,751,400	3,151,104.00	26.63%
BTS	577,600	4,134,475.00	12.95%	ITD-R	21,700	18,086.00	0.15%
BTS-R	51,000	364,650.00	1.14%	IVL	931,300	24,944,150.00	6.83%
BYD	614,800	2,829,792.00	10.30%	IVL-R	570,800	15,240,100.00	4.18%
BYD-R	729,400	3,353,466.00	12.22%	JAS-R	758,800	1,494,848.00	1.31%
CBG	164,700	13,950,300.00	5.03%	JMART	1,334,100	23,736,930.00	10.07%
CBG-R	213,500	18,028,875.00	6.52%	JMART-R	71,900	1,256,160.00	0.54%
CCET	25,000	56,500.00	0.89%	JMT	727,700	18,632,625.00	7.99%
CENTEL	109,200	4,783,800.00	4.32%	JMT-R	1,500	39,375.00	0.02%
CENTEL-R	95,700	4,184,300.00	3.79%	KAMART	34,900	456,970.00	1.16%
CHAYO	103,100	551,585.00	10.43%	KBANK	607,200	80,096,650.00	7.55%
CHG	1,392,000	4,294,924.00	5.58%	KBANK-R	452,500	59,511,600.00	5.62%
CHG-R	978,100	2,998,746.00	3.92%	KCE	213,400	11,813,850.00	4.04%
CK	38,800	794,200.00	6.76%	KCE-R	370,800	20,496,075.00	7.01%
CK-R	31,500	645,750.00	5.48%	KEX	254,400	1,147,450.00	6.68%
CKP	89,100	291,942.00	6.44%	KEX-R	64,500	292,380.00	1.69%
CKP-R	73,300	241,366.00	5.30%	KKP	69,900	3,434,125.00	6.44%
				KKP-R	119,300	5,854,125.00	10.99%
				KLINIQ	1,300	53,775.00	0.17%
				KTB	3,951,800	72,317,940.00	10.70%
				KTB-R	92,900	1,690,790.00	0.25%

# SHORT SELL

## ปริมาณหุ้นที่ขายชอร์ต

(ต่อ)การขายชอร์ต ณ วันที่ 26 ธันวาคม 2566

หลักทรัพย์	ปริมาณหุ้นที่ขายชอร์ต (หุ้น)	มูลค่าการขายชอร์ต (บาท)	% ปริมาณการขายชอร์ต เทียบกับปริมาณการซื้อขายแบบ Auto Matching
KTC	294,500	13,156,950.00	6.87%
KTC-R	236,700	10,541,925.00	5.52%
LANNA	8,200	123,000.00	3.68%
LH	2,960,800	23,787,110.00	12.26%
LH-R	2,304,500	18,533,950.00	9.54%
M	35,300	1,372,625.00	4.95%
M-R	24,700	962,200.00	3.46%
MAJOR	97,700	1,475,270.00	4.91%
MAJOR-R	46,000	695,880.00	2.31%
MASTER	2,500	140,125.00	0.18%
MBK	65,200	1,024,320.00	12.99%
MBK-R	95,100	1,493,070.00	18.95%
MC	54,300	707,290.00	3.58%
MEGA	81,900	3,329,600.00	9.90%
MEGA-R	42,900	1,746,075.00	5.19%
MINT	2,195,200	61,999,700.00	8.87%
MINT-R	1,878,600	53,895,125.00	7.59%
MTC	909,500	41,284,175.00	10.32%
MTC-R	1,777,900	80,482,600.00	20.18%
NCAP	467,800	1,254,924.00	10.91%
NER	236,200	1,137,546.00	2.90%
NEX	242,600	2,394,635.00	5.73%
NEX-R	253,800	2,510,410.00	5.99%
NRF	208,600	1,110,075.00	3.28%
NSL	7,000	126,600.00	1.52%
NUSA	578,200	173,460.00	7.58%
ONEE	596,600	2,172,866.00	3.92%
ONEE-R	327,400	1,200,140.00	2.15%
OR	1,124,900	22,133,360.00	5.11%
OR-R	1,038,800	20,453,100.00	4.72%
ORI	708,000	5,976,455.00	16.08%
ORI-R	105,700	890,945.00	2.40%
OSP	262,100	5,726,560.00	3.60%
OSP-R	1,338,300	29,290,150.00	18.39%
PLANB	353,100	3,062,210.00	3.51%
PLANB-R	287,100	2,483,960.00	2.85%
PR9	49,200	758,180.00	4.68%
PRIME	50,000	32,000.00	0.18%
PRM	1,721,200	9,176,975.00	11.24%
PRM-R	498,100	2,648,630.00	3.25%
PSH	19,200	232,740.00	0.88%
PSL	149,200	1,231,880.00	1.90%
PSL-R	1,132,900	9,367,665.00	14.42%
PTG	202,500	1,654,965.00	1.49%
PTG-R	675,600	5,539,535.00	4.96%
PTL	8,800	90,910.00	2.69%
PTT	1,774,300	62,983,400.00	6.14%
PTT-R	2,028,100	71,993,975.00	7.02%
PTTEP	472,700	70,076,950.00	12.65%
PTTEP-R	339,100	50,345,650.00	9.07%
PTTGC	364,000	13,885,750.00	5.96%
PTTGC-R	123,800	4,711,800.00	2.03%
QH	435,200	957,440.00	6.71%
QH-R	5,700	12,540.00	0.09%
RABBIT	1,162,400	592,824.00	2.49%
RAM	4,700	159,750.00	0.75%
RATCH	143,700	4,442,875.00	11.99%
RBF	243,900	3,469,150.00	3.57%
RBF-R	460,300	6,545,280.00	6.74%
RCL	107,000	2,479,380.00	2.21%
RCL-R	187,700	4,384,750.00	3.88%
ROJNA	445,100	2,613,665.00	24.61%
RS	20,500	272,650.00	0.72%
S	401,100	360,990.00	11.96%
SABINA	3,800	98,800.00	1.66%
SABUY	467,900	2,466,475.00	0.95%
SABUY-R	500	2,705.00	0.00%
SAK	17,500	72,922.00	1.48%
SAMART	22,900	94,910.00	1.39%
SAMART-R	4,300	17,716.00	0.26%
SAPPE	1,800	151,075.00	0.55%
SAPPE-R	23,900	2,001,575.00	7.29%
SAT	87,100	1,542,690.00	5.13%
SAWAD	1,103,700	46,758,725.00	9.30%
SAWAD-R	1,157,800	49,032,550.00	9.76%
SC	171,900	548,866.00	2.50%
SCB	188,100	19,475,250.00	5.26%
SCB-R	74,700	7,731,550.00	2.09%
SCC	192,000	57,770,400.00	4.65%
SCC-R	124,400	37,443,800.00	3.01%
SCCC	300	40,200.00	0.93%
SCGP	792,600	28,520,150.00	7.09%

หลักทรัพย์	ปริมาณหุ้นที่ขายชอร์ต (หุ้น)	มูลค่าการขายชอร์ต (บาท)	% ปริมาณการขายชอร์ต เทียบกับปริมาณการซื้อขายแบบ Auto Matching
SCGP-R	393,300	14,153,275.00	3.52%
SGC	314,800	464,645.00	2.65%
SHR	728,500	1,691,344.00	9.19%
SINGER	235,200	2,810,470.00	3.73%
SINGER-R	300	3,600.00	0.00%
SIRI	1,508,100	2,640,970.00	5.63%
SIRI-R	4,099,300	7,168,123.00	15.30%
SIS	45,000	963,980.00	5.78%
SISB	39,800	1,391,600.00	4.45%
SISB-R	31,500	1,101,775.00	3.52%
SJWD	325,500	4,727,120.00	24.04%
SJWD-R	20,500	295,830.00	1.51%
SKY	128,500	3,322,575.00	2.66%
SKY-R	22,900	600,450.00	0.47%
SMPC	5,100	49,725.00	0.93%
SNNP	39,500	694,230.00	1.66%
SPALI	412,600	7,594,720.00	8.02%
SPALI-R	392,700	7,230,720.00	7.64%
SPCG-R	1,600	19,680.00	1.36%
SPRC	539,800	4,521,675.00	6.83%
SPRC-R	723,100	6,077,335.00	9.15%
SSP	56,500	446,350.00	2.95%
STA	93,000	1,418,570.00	4.72%
STA-R	113,200	1,720,640.00	5.74%
STANLY	100	18,450.00	0.41%
STEC	274,000	2,298,285.00	17.84%
STEC-R	60,100	504,840.00	3.91%
STGT	190,400	1,242,670.00	9.91%
SUPER	2,225,700	912,537.00	6.87%
SUPER-R	114,700	47,027.00	0.35%
SUSCO	396,000	1,832,912.00	4.38%
SYNEX	5,200	53,560.00	4.84%
TASCO	762,300	12,363,180.00	17.11%
TCAP	53,900	2,627,625.00	6.28%
TCAP-R	30,700	1,496,375.00	3.58%
TEAMG	61,500	352,720.00	1.82%
TFG	83,700	313,728.00	1.56%
THANI	473,700	1,255,010.00	6.34%
THANI-R	26,100	68,828.00	0.35%
THCOM	430,500	5,601,680.00	5.82%
THCOM-R	5,000	64,980.00	0.07%
THG	19,000	1,023,750.00	5.78%
THGR	75,900	4,089,725.00	23.07%
TIDLOR	521,800	11,906,680.00	4.14%
TIDLOR-R	1,546,500	35,261,190.00	12.26%
TIPH	28,100	816,075.00	6.65%
TIPH-R	15,000	435,000.00	3.55%
TISCO	546,500	53,706,900.00	25.27%
TISCO-R	77,900	7,640,875.00	3.60%
TKC	40,700	623,100.00	1.36%
TKC-R	14,700	224,910.00	0.49%
TKN	184,000	1,765,445.00	5.20%
TKN-R	15,100	145,410.00	0.43%
TLI	800,800	7,682,265.00	5.19%
TLI-R	500	4,750.00	0.00%
TOA	5,100	115,770.00	1.63%
TOA-R	9,400	213,380.00	3.00%
TOP	535,000	28,471,100.00	8.51%
TOP-R	167,200	8,931,075.00	2.66%
TPIPL	53,100	73,809.00	7.06%
TQM	95,900	2,610,525.00	25.18%
TQM-R	22,200	600,450.00	5.83%
TRUE	3,551,200	18,111,120.00	8.93%
TSE	35,000	58,800.00	4.60%
TTA	308,900	1,818,520.00	3.99%
TTA-R	50,000	295,075.00	0.65%
TTB	7,401,200	11,916,705.00	8.78%
TTB-R	3,697,800	5,950,900.00	4.39%
TTW-R	12,600	114,660.00	1.34%
TU	1,253,100	18,459,960.00	8.59%
TU-R	901,800	13,296,220.00	6.18%
TVO	11,500	244,110.00	7.46%
TVO-R	3,600	76,320.00	2.33%
LV	25,000	52,500.00	4.90%
VGI	786,600	1,486,798.00	4.07%
VGI-R	1,018,800	1,921,796.00	5.27%
VIBHA	143,900	255,319.00	2.97%
WHA	1,033,900	5,422,485.00	2.17%
WHA-R	327,500	1,719,375.00	0.69%
WHAUP	22,900	88,852.00	1.96%
WICE	2,700	15,660.00	0.31%
XO	288,900	6,482,980.00	0.78%
XO-R	35,400	769,850.00	0.10%
XPG-R	226,900	286,154.00	0.46%

- ไม่รวมรายการขายชอร์ตของสมาชิกที่เป็นผู้ร่วมคำนวณวงลงทุน หรือผู้ดูแลสภาพคล่องของหน่วยลงทุนของกองทุนรวมอีกเ็พเพื่อให้นักวิจัยประเภทเพื่อทำกำไรจากข้อต่างของราคาหรือเพื่อดูแลสภาพคล่อง แลแแต่กรณี
- รายการที่ชื่อย่อหลักทรัพย์ด้วย "-R" หมายถึง ข้อมูลธุรกรรมขายชอร์ตในเอ็นวีดีอาร์

ที่มา : set.or.th

## รายงานการเปลี่ยนแปลงการถือหลักทรัพย์และสัญญาซื้อขายล่วงหน้าของผู้บริหาร (แบบ 59) ประจำวันที่ 26 ธันวาคม 2566

ชื่อบริษัท	วิธีการได้มา/จำหน่าย	ชื่อผู้บริหาร	ประเภทหลักทรัพย์	วันที่ได้มา/จำหน่าย	จำนวน	ราคา
AMA	ซื้อ	นาย พิศาล รัชกิจประการ	หุ้นสามัญ	25/12/2566	25,000	3.96
CHIC	โอน	นาย กิจจา บัณฑิตยานันท์	หุ้นสามัญ	26/12/2566	14,000,000	-
CHIC	โอน	นาย กิจจา บัณฑิตยานันท์	หุ้นสามัญ	26/12/2566	14,000,000	-
DEXON	ซื้อ	นาย จาร์โน เดอ จอง	หุ้นสามัญ	22/12/2566	61,600	2.30
EP	ซื้อ	นาย ยุทธ ชินสุภักุล	หุ้นสามัญ	25/12/2566	2,000	2.62
JDF	ซื้อ	นางสาว ชีรดา หอสังกุล	หุ้นสามัญ	25/12/2566	24,400	2.16
MBAX	ซื้อ	นาย ทรงเกียรติ รัชฎาเวทวงศ์	หุ้นสามัญ	25/12/2566	5,000	3.16
NV	ซื้อ	นาง ยุพิน จันทร์จันทมาศ	หุ้นสามัญ	25/12/2566	16,400	1.44
NV	ซื้อ	นาย นวพล จันทร์จันทมาศ	หุ้นสามัญ	25/12/2566	16,400	1.44
PCC	ซื้อ	นาย กิตติ สิมฤทธิ	หุ้นสามัญ	25/12/2566	17,100	2.91
PG	ซื้อ	นาง กิตยาภรณ์ ชัยถาวรเสถียร	หุ้นสามัญ	25/12/2566	11,500	8.81
PLUS	ขาย	นาย นิลสุวรรณ สิลารัตน์	หุ้นสามัญ	18/12/2566	90,000	6.23
PLUS	ขาย	นาย นิลสุวรรณ สิลารัตน์	หุ้นสามัญ	20/12/2566	280,000	6.30
PLUS	ขาย	นาย นิลสุวรรณ สิลารัตน์	หุ้นสามัญ	21/12/2566	52,100	6.30
PLUS	ขาย	นาย นิลสุวรรณ สิลารัตน์	หุ้นสามัญ	22/12/2566	5,100	6.35
PLUS	ขาย	นาย นิลสุวรรณ สิลารัตน์	หุ้นสามัญ	25/12/2566	364,900	6.13
Revoked by Reporter						
PLUS	ขาย	นาย นิลสุวรรณ สิลารัตน์	หุ้นสามัญ	25/12/2566	301,900	6.13
RAM	ซื้อ	นางสาว อุกษิ กาญจนพิทักษ์	หุ้นสามัญ	25/12/2566	5,000	32.50
SCM	ขาย	นาง ธาธิกา ฐานถาวรวัชร	หุ้นสามัญ	25/12/2566	107,600	3.46
SO	ซื้อ	นาย โกรท วัฒนเสลา	หุ้นสามัญ	25/12/2566	20,000	7.20
SO	ขาย	นาย ชินภัทร จาดเจริญ	หุ้นสามัญ	25/12/2566	5,000	7.30
SPA	โอน	นาย ภูมิพันธ์ บุญญะเนรมิต	หุ้นสามัญ	25/12/2566	4,686,100	12.08
SPA	รับโอน	นาย ภูมิพันธ์ บุญญะเนรมิต	หุ้นสามัญ	26/12/2566	4,686,100	12.08
STA	ซื้อ	นาย วิษณุพล สิ้นเจริญกุล	หุ้นสามัญ	21/12/2566	420,000	14.94
SYNTEC	ซื้อ	นาย ณยศ ปิสิญญะกุล	หุ้นสามัญ	22/12/2566	21,800	1.57
SYNTEC	ซื้อ	นาย ณยศ ปิสิญญะกุล	หุ้นสามัญ	25/12/2566	78,200	1.58
THG	ซื้อ	นางสาว อุกษิ กาญจนพิทักษ์	หุ้นสามัญ	25/12/2566	1,680,400	50.00
TRITN	ซื้อ	นางสาว หลุยส์ เดชะอุบล	หุ้นสามัญ	21/12/2566	11,000,000	0.14
TTB	ซื้อ	นาง ชนัญญารักษ์ เพ็ชรรัตน์	หุ้นสามัญ	25/12/2566	1,000,000	1.60
WHART	ซื้อ	นาย อนุวัฒน์ จาตุรสุกุล	หน่วยทรัสต์	25/12/2566	30,000	9.95

ที่มา: sec.or.th

## รายงานการได้มา/จำหน่ายหลักทรัพย์ของกิจการ (แบบ 246-2) ประจำวันที่ 26 ธันวาคม 2566

หลักทรัพย์	ชื่อผู้ได้มา/จำหน่าย	วิธีการ	ประเภทหลักทรัพย์ 1	% ก่อน	%	% หลัง	วันที่ได้มา/จำหน่าย	% ก่อน	%	% หลัง	หมายเหตุ 3
				ได้มา/จำหน่าย	ได้มา/จำหน่าย	ได้มา/จำหน่าย		ได้มา/จำหน่าย (กลุ่ม)2	ได้มา/จำหน่าย (กลุ่ม)2	ได้มา/จำหน่าย (กลุ่ม)2	
CHIC	นางสาว คินีมา บัณฑิตยานันท์	ได้มา	หุ้น	4.4229	1.0294	5.4523	26/12/2566	4.4229	1.0294	5.4523	
CHIC	นาย กิจจา บัณฑิตยานันท์	จำหน่าย	หุ้น	40.7808	2.0588	38.7220	26/12/2566	40.7808	2.0588	38.7220	

- หุ้น หมายถึง หุ้นสามัญหรือหุ้นบุริมสิทธิ หรือในเคสของสิทธิในผลประโยชน์ที่เกิดจากหลักทรัพย์อ้างอิงไทย (DR) หลักทรัพย์แปลงสภาพ หมายถึง ในสำคัญแสดงสิทธิที่จะซื้อหุ้นสามัญ หุ้นกู้แปลงสภาพ หรือหลักทรัพย์อื่นที่อาจแปลงสภาพได้
- กรณีที่มีการรายงานเป็นกลุ่ม ชื่อผู้ได้มา/จำหน่าย จะแสดงข้อมูลของบุคคลในกลุ่มที่มีการเปลี่ยนแปลง ส่วน %การได้มา/จำหน่าย และ %หลังการได้มา/จำหน่าย จะแสดงตัวเลขของทั้งกลุ่ม และบุคคลตามมาตรา 258 (นิยามตามบุคคลมาตรา 258)
- ข้อมูลเบื้องต้น หมายถึง ข้อมูลยังไม่ครบถ้วน และ/หรือ อยู่ระหว่างการสอบถาม  
ฉบับแก้ไข หมายถึง ผู้รายงานยื่นเอกสารชุดใหม่ เพื่อแก้ไขชุดเดิม  
chain principle หมายถึง การได้มาหุ้นโดยทางอ้อม และเป็นการได้มาในจำนวนที่ทำให้ผู้ได้มาต้องทำค่าเสมอซื้อหลักทรัพย์ทั้งหมดของกิจการ

ที่มา: sec.or.th

# TURNOVER LIST



27 ธันวาคม 2566

## TURNOVER LIST & TRADING ALERT หลักทรัพย์ที่เข้าข่ายมาตรการจำกัดการซื้อขาย

สิ้นสุด	หลักทรัพย์	ระดับ 1		ระดับ 2		ระดับ 3	
		วันเริ่มต้น	วันสิ้นสุด	วันเริ่มต้น	วันสิ้นสุด	วันเริ่มต้น	วันสิ้นสุด
21 ธ.ค. 66	XPG	22 ธ.ค. 66	11 ม.ค. 67				
21 ธ.ค. 66	XPG-W4	22 ธ.ค. 66	11 ม.ค. 67				
20 ธ.ค. 66	JAS	21 ธ.ค. 66	10 ม.ค. 67				
15 ธ.ค. 66	JTS	18 ธ.ค. 66	5 ม.ค. 67				

หมายเหตุ

เมื่อหุ้นสามัญเข้ามาตรการให้หลักทรัพย์อื่นของบจ. และหลักทรัพย์ที่มีการอ้างอิงหลักทรัพย์ของบจ. เข้ามาตรการจำกัดการซื้อขายด้วย (ยกเว้น DW) โดย

**1. Cash Balance:** สมาชิกต้องดำเนินการให้ลูกค้าซื้อหลักทรัพย์ด้วยบัญชี **Cash Balance** เท่านั้น โดยลูกค้าต้องวางเงินสดไว้ล่วงหน้ากับสมาชิกเต็มจำนวนก่อนซื้อหลักทรัพย์

**2. ห้ามคำนวณวงเงินซื้อขาย:** ห้ามสมาชิกใช้หลักทรัพย์เป็นหลักประกันในการคำนวณเป็นวงเงินซื้อขายหลักทรัพย์ (ในทุกประเภทบัญชี)

**3. ห้าม Net Settlement:** ห้ามสมาชิกหักกลบราคาค่าซื้อกับราคาค่าขายหลักทรัพย์เดียวกันในวันเดียวกัน (ซื้อและขายหลักทรัพย์เดียวกันในวันเดียวกัน ค่าขายคืนเป็นวงเงินในวันทำการถัดไป)

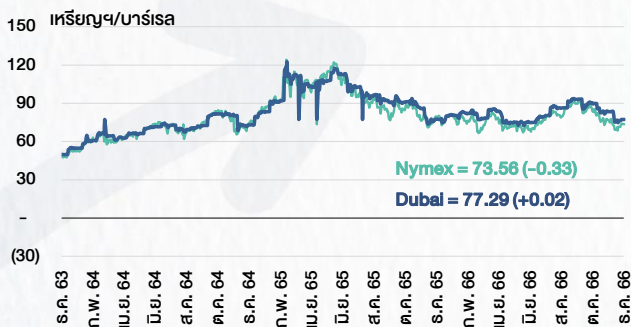
ทั้งนี้ มาตรการจำกัดการซื้อขาย มีปัจจัยที่ใช้ในการพิจารณา คือ อัตราหมุนเวียนการซื้อขาย (**Turnover ratio**) มูลค่าการซื้อขาย และราคาซื้อขาย ที่ไม่สอดคล้องกับปัจจัยพื้นฐาน เช่น **P/E Ratio** เป็นต้น

ที่มา: set.or.th

# CYCLICAL WATCH

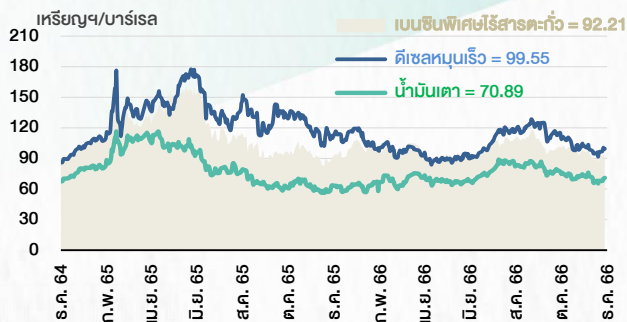
🕒 27 ธันวาคม 2566

## ราคาน้ำมันดิบ



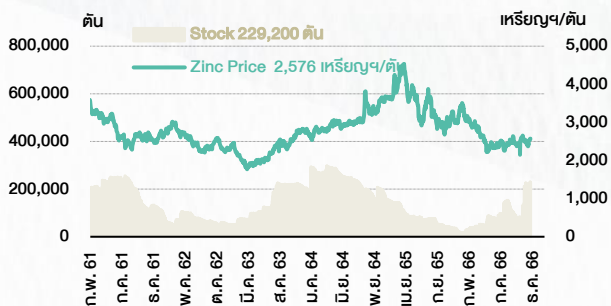
ที่มา : TQ professional

## ราคายาปลักน้ำมันสำเร็จรูปตลาดสิงคโปร์



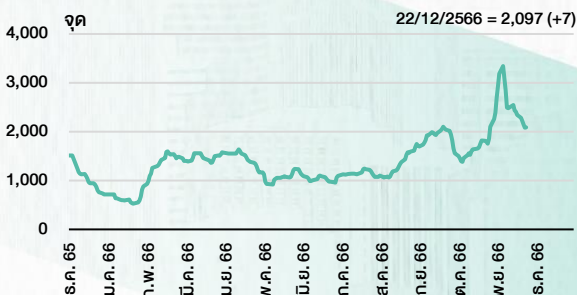
ที่มา : TOP

## ราคาสังกะสี



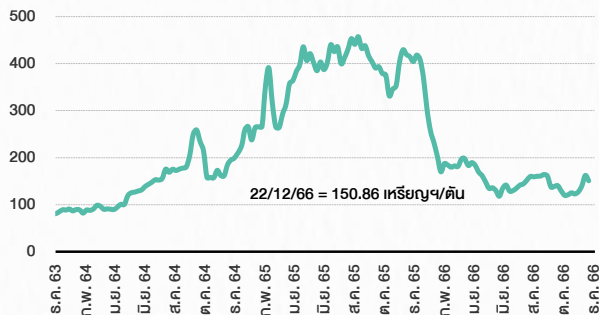
ที่มา : lme.co.uk

## ดัชนีค่าระวาง BDI



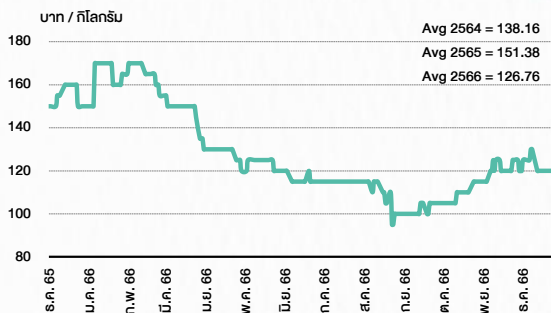
ที่มา : TQ professional

## ราคาก๊าซหุงต้ม



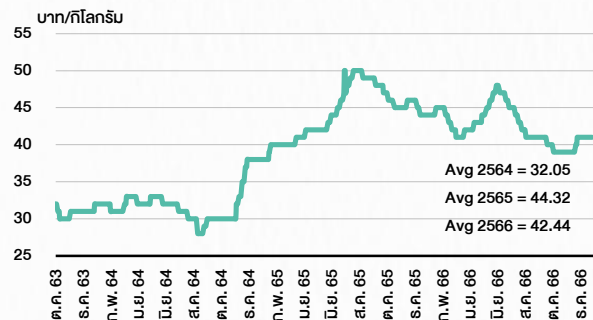
ที่มา : BANPU

## ราคากุ้งขาว 61-70 ตัว/กก.



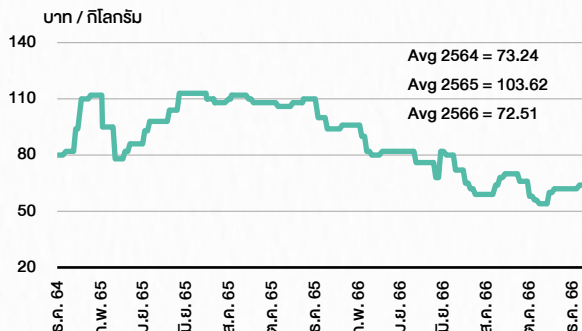
ที่มา : สำนักงานเศรษฐกิจการเกษตร

## ราคาไก่เป็น



ที่มา : สำนักงานเศรษฐกิจการเกษตร

## ราคาหมู



ที่มา : สำนักงานเศรษฐกิจการเกษตร

# STOCK CALENDAR

🕒 27 ธันวาคม 2566

December 2023				
Monday	Tuesday	Wednesday	Thursday	Friday
<b>25</b> Last trading day <b>TWZ-W6</b> <b>TWZ-W7</b>  XR MORE 1:2n @B0.05  XW MORE 2n:1MORE-W3  New shares trading ALPHAX 4,645,968,044 shrs (xr)  Conversion AS-W2 1:1w @B3.50 LIT-W2 1:1w @B2.00	<b>26</b> Par decrease <b>JASIF</b> B9.6916 par (from B9.8516)  Last trading day before delist <b>MAX</b>  XE TWZ-W6 1:1w @B0.10 (final, "SP") TWZ-W7 1:1w @B0.10 (final, "SP")  New shares trading UMS 143,149,949 shrs (xr)	<b>27</b> Delist <b>MAX</b>  Last trading day <b>AS-W2</b>  XD PLANB @B0.0748  XW META 45 existing: 4META-W7	<b>28</b> Co's name & symbol change Master Ad (MACO) > <b>Rectec Global (ROCTEC)</b>  Par decrease BOFFICE B8.7736 par (from B8.7885) CPNGC B9.9476 par (from B9.9693) POPF B9.7299 par (from B9.8196)  XD I2 @B0.032  XE AS-W2 1:1w @B3.50 (final, "SP")  Conversion A5-W2 1:1w @B5.00 A5-W3 1:1w @B8.30 AJA-W3 1.071:1w @B0.186 AJA-W4 1:1w @B0.40 APURE-W3 1.03198:1w @B6.783 ASK-W5 1.07:1w @B0.026 BE8-W1 1:1w @B75.00 BR-W1 1:1w @B5.00 BRR-W2 1:1w @B13.00 BROOK-W6 1.126:1w @B0.577 BROOK-W7 1.128:1w @B1.153 BTS-W7 1.036:1w @B11.49 BTS-W8 1.036:1w @B14.387 CHO-W3 1.2.87w @B3.157 CSC-P 1:1 DEMCO-W7 1:1w @B3.50 DITTO-W1 1.20:1w @B33.333 EP-W4 1:1w @B8.30 GEL-W5 1:1w @B0.50 GLOCON-W5 1:1w @B1.50 HEALTH-W2 1:1w @B15.00 IP-W2 1:1w @B20.00 ITEL-W4 1:1w @B11.50 J-W2 1:1w @B6.25 J-W3 1:1w @B9.00 JCKH-W1 1.548:1w @B0.162 JCKH-W2 1:1w @B0.03 JMART-W4 1.13582:1w @B13.20649 JMART-W5 1.13057:1w @B61.91597 JMT-W4 1.00267:1w @B89.75998 MACO-W3 1.298:1w @B1.545 MIDA-W3 1:1w @B1.50 MILL-W7 1:1w @B0.40 ML-W3 1:1w @B3.00 NEWS-W7 1:1w @B0.05 NUSA-W5 1:1w @B1.00 PORT-W3 1:1w @B3.30 (final) PROEN-W1 1:1w @B3.60 RABBIT-P 1:1 SCM-W2 1:1w @B2.00 SENA-W1 1:1w @B5.00 SKE-W1 1:1w @B1.30 SMT-W3 1:1w @B4.00 STARK-W1 1:1w @B5.00 TEAMG-W1 1:1w @B15.00 TFI-W1 1:1w @B0.15 TH-W3 1:1w @B1.00 TNDT-W1 1:1w @B0.50 TRINTN-W5 1:1w @B0.25 TRUBB-W2 1:1w @B6.00 TVDH-W3 1:1w @B0.85 UBIS-W1 1:1w @B7.00 VGI-W3 1:1w @B11.90 XPG-W4 6.621:1w @B0.815	<b>29</b> PUBLIC HOLIDAY (Substitution for New Year's Eve)

January 2024				
Monday	Tuesday	Wednesday	Thursday	Friday
<b>1</b> PUBLIC HOLIDAY (New Year's)	<b>2</b> Conversion BIOTEC-W2 1:1w @B0.50 TTB-W1 1:1w @B0.95	<b>3</b> XD TTT @B0.90  XW MACO 4 existing: 1MACO-W5	<b>4</b> XR J 2.50:1n @B2.20  XW J 2n existing: 1J-W4	<b>5</b>
<b>8</b> XD MGI @B0.20	<b>9</b> XR POLAR 1.75:1n @B0.01	<b>10</b> XD HPT @B0.018	<b>11</b> Conversion AIT-W2 1:1w @B2.00 (final) NOBLE-W2 1.053:1w @B7.597 (final) SOLAR-W1 1:1w @B2.00 (final)	<b>12</b>
<b>15</b> Conversion MBK-W2 1.1032:1w @B2.7192 MBK-W3 1.0697:1w @B2.8045 MBK-W4 1.0387:1w @B2.8881	<b>16</b>	<b>17</b> Conversion TWZ-W6 1:1w @B0.10 (final) TWZ-W7 1:1w @B0.10 (final)	<b>18</b> Delist <b>TWZ-W6</b> <b>TWZ-W7</b>	<b>19</b>
<b>22</b> Last trading day <b>MINT-W9</b>	<b>23</b> XE MINT-W9 1:1w @B31.00 (final, "SP")	<b>24</b> XW TGE 7 existing: 1TGE-W1  Conversion AS-W2 1:1w @B3.50 (final)	<b>25</b> Delist <b>AS-W2</b>	<b>26</b>
<b>29</b> Last trading day <b>CWT-W6</b>	<b>30</b> XE CWT-W6 1:1w @B5.00 (final, "SP")  XW SCN 3 existing: 1SCN-W3	<b>31</b>		

ที่มา: set.or.th

## ANTI-CORRUPTION PROGRESS INDICATOR

### คำอธิบายผลการประเมินแต่ละระดับ

#### ระดับที่ 1 มั่นใจ (COMMITTED)

มีคำมั่นหรือทัศนคติในการดำเนินการดำเนินธุรกิจที่จะไม่มีส่วนเกี่ยวข้องกับการทุจริตและการดูแลให้บริษัทปฏิบัติตามให้เป็นไปตามกฎหมายที่เกี่ยวข้อง

#### ระดับที่ 2 ประกาศเจตนา (DECLARED)

มีการประกาศเจตนาเป็นแนวร่วมปฏิบัติของภาคเอกชนไทยในการต่อต้านการทุจริต (CAC) หรือโครงการต่อต้านการทุจริตที่กำหนดให้องค์กรต้องมีกระบวนการในตนเองเดียวกัน

#### ระดับที่ 3 มีมาตรการป้องกัน (ESTABLISHED)

มีมาตรการป้องกัน การประเมินความเสี่ยง การสื่อสารและฝึกอบรมแก่พนักงาน รวมทั้งการดูแลให้มีการดำเนินการและการทบทวนความเหมาะสมของมาตรการอย่างสม่ำเสมอ

#### ระดับที่ 4 ได้รับการรับรอง (CERTIFIED)

มีการสอบทานจากคณะกรรมการตรวจสอบหรือผู้สอบบัญชีที่สำนักงาน ก.ล.ต. ให้ความเห็นชอบ และได้รับการรับรองหรือผ่านการตรวจสอบเพื่อความเชื่อมั่นอย่างเป็นทางการจากหน่วยงานภายนอก (เช่น CAC)

#### ระดับที่ 5 ขยายผลผู้ที่เกี่ยวข้อง (EXTENDED)

มีการขยายผลการดำเนินนโยบายต่อต้านการทุจริตสู่ผู้ที่เกี่ยวข้องในห่วงโซ่อุปทาน และการเปิดเผยข้อมูลเกี่ยวกับกรณีการทุจริตที่เกิดขึ้น

เปิดเผยบ้างแต่ไม่มั่นใจนโยบายที่ชัดเจน

ไม่เปิดเผยหรือไม่มั่นใจนโยบาย

## CG SCORE: การจัดอันดับบรรษัทภิบาล

### คำอธิบายผลการประเมินแต่ละระดับ

ระดับคะแนน 5 (90-100) : ดีเลิศ 

ระดับคะแนน 4 (80-89) : ดีมาก 

ระดับคะแนน 3 (70-79) : ดี 

NR. : ไม่ปรากฏชื่อในรายงาน CGR

"DISCLAIMER: การเปิดเผย (ก) ผลสำรวจในเรื่องการกำกับดูแลกิจการ (CORPORATE GOVERNANCE REPORT) ที่จัดทำโดยสมาคมส่งเสริมสถาบันกรรมการบริษัทไทย (IOD) และ (ข) ผลการประเมินดัชนีชี้วัดความคืบหน้าการป้องกันการมีส่วนเกี่ยวข้องกับการทุจริตคอร์รัปชัน (ANTI-CORRUPTION PROGRESS INDICATORS) ที่จัดทำโดยสถาบันที่เกี่ยวข้อง ซึ่งมีการเปิดเผยโดยสำนักงานคณะกรรมการกำกับหลักทรัพย์และตลาดหลักทรัพย์นี้ เป็นการสำรวจและประเมินโดยสมาคมหรือสถาบันที่เกี่ยวข้องจากข้อมูลที่ได้รับจากบริษัทจดทะเบียนตามต้นบริษัทจดทะเบียนได้ระบุใน (ก) แบบแสดงข้อมูลตามหลักเกณฑ์ CORPORATE GOVERNANCE REPORT OF THAI LISTED COMPANIES (CGR) ประจำปี และ (ข) แบบแสดงข้อมูลเพื่อการประเมิน ANTI-CORRUPTION ซึ่งได้อ้างอิงข้อมูลมาจากแบบแสดงรายการข้อมูลประจำปี (แบบ 56-1) รายงานประจำปี (แบบ 56-2) หรือในเอกสารและหรือรายงานอื่นที่เกี่ยวข้องของบริษัทจดทะเบียนนั้น แล้วแต่กรณี โดยเป็นการสำรวจและประเมินจากข้อมูลของบริษัทจดทะเบียนที่มีการเปิดเผยต่อสาธารณะ และเป็นข้อมูลที่ผู้ลงทุนทั่วไปสามารถเข้าถึงได้ และเป็นการดำเนินการตามนโยบายของสำนักงานคณะกรรมการกำกับหลักทรัพย์และตลาดหลักทรัพย์

ทั้งนี้ ผลการสำรวจหรือผลการประเมินดังกล่าวเป็นการนำเสนอในมุมมองของ IOD หรือสถาบันที่เกี่ยวข้องซึ่งเป็นบุคคลภายนอก โดยมิได้มีการประเมินการปฏิบัติตามของบรรษัทจดทะเบียนในตลาดหลักทรัพย์แห่งประเทศไทย และมีได้ใช้ข้อมูลภายในเพื่อการประเมินแต่อย่างใด

เนื่องจากผลสำรวจหรือผลการประเมินดังกล่าวเป็นเพียงผลสำรวจหรือผลการประเมิน ณ วันที่ปรากฏในผลสำรวจหรือผลการประเมินเท่านั้น ดังนั้น ผลสำรวจหรือผลการประเมินจึงอาจเปลี่ยนแปลงได้ภายหลังวันดังกล่าว หรือเมื่อข้อมูลที่เกี่ยวข้องมีการเปลี่ยนแปลง ทั้งนี้ บริษัทหลักทรัพย์ [มี] มิได้ยืนยัน ตรวจสอบ หรือรับรองความถูกต้องครบถ้วนของผลสำรวจหรือผลการประเมินดังกล่าวแต่อย่างใด"



## CG SCORE: การจัดอันดับบริษัทมหาชน



AAV	ASP	BKI	COMAN	EE	GRAMMY	JTS	MAJOR	NVD	PRG	SABINA	SENX	STA	THIP	TSTE	WHA
ADVANC	ASW	BOL	COTTO	EGCO	GULF	K	MALEE	NYT	PRM	SAMART	SGF	STEC	THRE	TSSTH	WHAUP
AF	AUCT	BPP	CPALL	EPG	GUNKUL	KBANK	MBK	OR	PSH	SAMTEL	SHR	STGT	THREL	TTA	WICE
AH	AWC	BRR	CPAXT	ETC	HANA	KCE	MC	ORI	PSL	SAT	SICT	STI	TIPCO	TTB	WINNER
AIRA	AYUD	BTS	CPF	ETE	HARN	KEX	MCOT	OSP	PTG	SBNEXT	SIRI	SUN	TISCO	TTCL	XPG
AJ	BAFS	BTW	CPI	FN	HENG	KGI	METCO	OTO	PTT	SC	SIS	SUSCO	TK	TTW	ZEN
AKP	BAM	BWG	CPN	FNS	HMPRO	KKP	MFEC	PAP	PTTEP	SCB	SITHAI	SUTHA	TKN	TU	
AKR	BANPU	CENDEL	CRC	FPI	ICC	KSL	MINT	PCSGH	PTTGC	SCC	SJWD	SVI	TKS	TVDH	
ALLA	BAY	CFRESH	CSS	FPT	ICHI	KTB	MONO	PDG	PYLON	SCCC	SMPC	SYMC	TKT	TVO	
ALT	BBIK	CGH	DDD	FSMART	III	KTC	MOONG	PDJ	Q-CON	SCG	SNC	SYNTEC	TMILL	TWPC	
AMA	BBL	CHEWA	DELTA	FVC	ILINK	LALIN	MSC	PG	QH	SCGP	SONIC	TACC	TMT	UAC	
AMARIN	BCP	CHO	DEMCO	GC	ILM	LANNA	MST	PHOL	QTC	SCM	SORKON	TASCO	TNDT	UBIS	
AMATA	BCPG	CIMBT	DOHOME	GEL	IND	LHFG	MTC	PLANB	RABBIT	SCN	SPALI	TCAP	TNITY	UPOIC	
AMATAV	BDM5	CK	DRT	GFPT	INTUCH	LIT	MVP	PLANET	RATCH	SDC	SPI	TEAMG	TOA	UV	
ANAN	BEM	CKP	DUSIT	GGC	IP	LOXLEY	NCL	PLAT	RBF	SEAFKO	SPRC	TFMAMA	TOP	VCOM	
AOT	BEYOND	CM	EA	GLAND	IRC	LPN	NEP	PORT	RS	SEAOIL	SPVI	THANA	TPBI	VGI	
AP	BGC	CNT	EASTW	GLOBAL	IRPC	LRH	NER	PPS	S	SE-ED	SSC	THANI	TPM	VIH	
APURE	BGRIM	COLOR	ECF	GPI	ITEL	LST	NKI	PR9	S&J	SELIC	SSSC	THCOM	TRC	WACOAL	
ARIP	BIZ	COM7	ECL	GPSC	IVL	MACO	NOBLE	PREB	SAAM	SENA	SST	THG	TSC	WAVE	



2S	ARROW	BJCHI	CPL	ESTAR	IMH	KK	MICRO	OCC	PRIN	SABUY	SKR	STPI	TMC	TSE	WINMED
7UP	AS	BLA	CPW	FE	INET	KOOL	MILL	OGC	PRINC	SAK	SKY	SUC	TMD	TURTLE	WORK
ABM	ASAP	BR	CRANE	FLOYD	INGRS	KTIS	MITSIB	ONEE	PROEN	SALEE	SLP	SVOA	TMI	TVT	WP
ACE	ASEFA	BRI	CRD	FORTH	INSET	KUMWEL	MK	PACO	PROS	SAMCO	SMART	SVT	TNL	TWP	XO
ACG	ASIA	BROOK	CSC	FTE	INSURE	KUN	MODERN	PATO	PROUD	SANKO	SMD	SWC	TNP	UBE	YUASA
ADB	ASIAN	BSM	CSP	GBX	IRCP	KWC	MTI	PB	PSG	SAPPE	SMIT	SYNEX	TNR	UEC	ZIGA
ADD	ASIMAR	BYD	CV	GCAP	IT	KWM	NATION	PICO	PSTC	SAWAD	SMT	TAE	TOG	UKEM	
AEONTS	ASK	CBG	CWT	GENCO	ITD	L&E	NCAP	PIMO	PT	SCAP	SNNP	TAKUNI	TPA	UMI	
AGE	ASN	CEN	DCC	GJS	J	LDC	NGH	PIN	PTC	SCI	SNP	TCC	TPAC	UOBKH	
AHC	ATP30	CHARAN	DHOUSE	GTB	JAS	LEO	NDR	PJW	QLT	SCP	SO	TCMC	TPCS	UP	
AIE	B	CHAYO	DITTO	GYT	JCK	LH	NETBAY	PL	RCL	SE	SPA	TFG	TIPL	UPF	
AIT	BA	CHG	DMT	HEALTH	JCKH	LHK	NEX	PLE	RICHY	SECURE	SPC	TFI	TPIPP	UTP	
ALUCON	BC	CHOTI	DOD	HPT	JMT	M	NNCL	PM	RJH	SFLEX	SPCG	TFM	TPLAS	VIBHA	
AMANAH	BCH	CHOW	DPAIN	HTC	JR	MATCH	NOVA	PMTA	ROJNA	SFT	SR	TGH	TPS	VL	
AMR	BE8	CI	DV8	HUMAN	KBS	MBAX	NPK	RPC	RPC	SGP	SRICHA	TIDLOR	TOR	VPO	
APCO	BEC	CIG	EASON	HYDRO	KCAR	MEGA	NRF	PPPM	RT	SIAM	SSF	TIGER	TRITN	VRANDA	
APCS	BH	CITY	EFORL	ICN	KGEM	META	NTV	PRAPAT	RWI	SINGER	SSP	TIPH	TRT	WGE	
AQUA	BIG	CIVIL	ERW	IFS	KIAT	MFC	NUSA	PRECHA	S11	SKE	STANLY	TITLE	TRU	WIJK	
ARIN	BJC	CMC	ESSO	IIG	KISS	MGT	NWR	PRIME	SA	SKN	STC	TM	TRV	WIN	



A	AU	BTNC	CPT	EVER	GTV	JUBILE	M-CHAI	NEWS	PPM	RSP	STARK	TKC	TYCN	YGG	
A5	B52	CAZ	CSR	F&D	HL	KASET	MCS	NFC	PRAKIT	SIMAT	STECH	TNH	UMS	ZAA	
A1	BEAUTY	CCP	CTW	FMT	HTECH	KCM	MDX	NSL	PTECH	SISB	SUPER	TNPC	UNIO		
AKS	BGT	CGD	D	GIFT	IHL	KWI	MENA	NV	PTL	SK	TC	TOPP	UREKA		
ALL	BLAND	CMAN	DCON	GLOCON	INOX	KYE	MJD	PAF	RAM	SOLAR	TCJ	TPCH	VARO		
ALPHAX	BM	CMO	EKH	GLOXY	JAK	LEE	MORE	PEACE	ROCK	SPACK	TEAM	TPOLY	W		
AMC	BROCK	CMR	EMC	GREEN	JMART	LPH	MUD	PF	RP	SPG	THE	TRUBB	WFX		
APP	BSBM	CPANEL	EP	GSC	JSP	MATI	NC	PK	RPH	SQ	THMUI	TTI	WPH		

## ANTI-CORRUPTION PROGRESS INDICATOR มี 2 กลุ่ม

### ได้รับการรับรอง

2S	AWC	BSBM	CPN	FPI	ICC	KCC	MCOT	OGC	PR9	RATCH	SGC	SST	THREL	TSI	WHAUP
7UP	AYUD	BTS	CPW	FPT	ICHI	KCE	META	OR	PREB	RML	SGP	STA	TIDLOR	TSTE	WICE
AAI	B	BWG	CRC	FSMART	IFS	KGEM	MFC	ORI	PRG	RS	SINGER	STGT	TIPCO	TSSTH	WIJK
ADVANC	BAFS	CEN	CSC	FTE	III	KGI	MFEC	PAP	PRINC	RWI	SIRI	STOWER	TISCO	TTA	XO
AF	BAM	CENDEL	DCC	GBX	ILINK	KKP	MILL	PATO	PRM	S&J	SITHAI	SUSCO	TKS	TTB	YUASA
AH	BANPU	CFRESH	DELTA	GC	ILM	KSL	MINT	PB	PROS	SAAM	SKR	SVI	TKT	TTCL	ZEN
A1	BAY	CGH	DEMCO	GCAP	INET	KTB	MONO	PCSGH	PSH	SABINA	SMIT	SYMC	TMD	TU	ZIGA
AIE	BBL	CHEWA	DIMET	GEL	INOX	KTC	MOONG	PDG	PSL	SAK	SMK	SYNTEC	TMILL	TVDH	
AIRA	BCH	CHOTI	DRT	GFPT	INSURE	L&E	MSC	PDJ	PSTC	SAPPE	SMPC	TAE	TMT	TVO	
AJ	BCP	CHOW	DUSIT	GGC	INTUCH	LANNA	MST	PG	PT	SAT	SNC	TAKUNI	TNITY	TWPC	
AKP	BCPG	CIG	EA	GJS	IRPC	LHFG	MTC	PHOL	PTECH	SC	SNP	TASCO	TNL	UBE	
AMA	BE8	CIMBT	EASTW	GPI	ITEL	LHK	MTI	PIMO	PTG	SCC	SORKON	TCAP	TNP	UBIS	
AMANAH	BEC	CM	ECF	GPSC	IVL	LPN	NATION	PK	PTT	SCCC	SPACK	TCMC	TNR	UEC	
AMATA	BEYOND	CMC	EGCO	GSTEEL	JAS	LRH	NCAP	PL	PTTEP	SCG	SPALI	TFG	TOG	UKEM	
AMATAV	BGC	COM7	EP	GULF	JKN	M	NEP	PLANB	PTTGC	SCGP	SPC	TFI	TOP	UOBKH	
AP	BGRIM	COTTO	EPG	GUNKUL	JR	MAJOR	NKI	PLANET	PYLON	SCM	SPI	TFMAMA	TOPP	UV	
APCS	BKI	CPALL	ERW	HANA	JTS	MALEE	NOBLE	PLAT	Q-CON	SCN	SPRC	TGH	TPA	VCOM	
AS	BLA	CPAXT	ESTAR	HARN	KASET	MATCH	NOK	PM	QH	SEAOIL	SRICHA	THANI	TPCS	VGI	
ASIAN	BPP	CPF	ETC	HENG	KBANK	MBAX	NRF	PPP	QLT	SE-ED	SSF	THCOM	TRT	VIH	
ASK	BROOK	CPI	ETE	HMPRO	KBS	MBK	NWR	PPPM	QTC	SE-ED	SSP	THIP	TRU	WACOAL	
ASP	BRR	CPL	FNS	HTC	KCAR	MC	OCC	PPS	RABBIT	SENA	SSSC	THRE	TSC	WHA	

### ประกาศเจตนา

ACE	BRI	CBG	DMT	GLOBAL	J	LH	MODERN	POLY	PRTR	SANKO	SKE	SVT	TIPH	TRUE	WIN
ADB	BTG	CI	DOHOME	GREEN	JMART	MEGA	NER	POS	RBF	SENK	SM	TBN	TKN	VARO	WPH
ASW	BYD	CV	EKH	ICN	JMT	MENA	OSP	PRIME	RT	SFLEX	SUPER	TEGH	TPLAS	VIBHA	XPG
BBGI	CAZ	DEXON	EVER	ITC	LEO	MITSIB	OTO	PROEN	SA	SIS	SVOA	TGE	TQM	W	