

TOP20 NVDR UPDATE



5 มกราคม 2567

Top 20 NVDR Net Buying Value (B m)

Stock	Date					
	4-ม.ค.	3-ม.ค.	2-ม.ค.	28-ธ.ค.	27-ธ.ค.	26-ธ.ค.
PTT	410.8	-85.5	-92.3	94.0	95.4	-66.7
AOT	109.1	-84.0	0.4	-412.0	13.3	-401.8
KTB	100.7	11.6	-18.6	294.9	-291.6	49.6
CPALL	97.0	98.6	-2.2	59.7	117.6	130.5
CPN	91.9	-13.1	-189.0	282.5	285.7	267.3
RCL	71.9	14.3	12.8	-22.7	60.0	5.9
BCH	44.5	12.4	47.7	28.9	93.5	14.2
CRC	42.8	66.3	8.6	101.8	60.7	135.5
MINT	41.0	72.4	56.6	-105.4	84.7	60.8
CPAXT	40.0	-15.1	37.2	6.8	-8.4	2.7
ICHI	28.9	17.4	40.6	-7.3	37.6	-22.5
LH	28.7	-29.9	-32.9	-14.8	-40.8	-53.1
EGCO	24.9	30.0	22.4	-4.7	0.6	-7.7
RBF	24.1	5.0	7.0	-13.1	-9.8	-19.4
JPARK	23.9	0.2	8.2	-1.1	-0.4	1.3
OR	23.7	-7.9	41.3	100.6	105.0	19.1
BBL	23.6	-75.7	-285.0	366.5	-67.5	-21.8
CK	22.1	19.5	1.0	-9.1	1.3	-1.4
TISCO	19.1	30.8	2.2	-48.7	-31.8	26.1
SAPPE	19.1	-1.6	-3.0	-11.9	17.6	-3.3

Top 20 NVDR Net Selling Value (B m)

Stock	Date					
	4-ม.ค.	3-ม.ค.	2-ม.ค.	28-ธ.ค.	27-ธ.ค.	26-ธ.ค.
DELTA	-132.8	-34.7	105.6	-78.6	-634.8	-80.2
AWC	-120.9	-32.3	2.6	-40.5	-5.0	-36.7
JMT	-104.2	25.8	80.9	13.4	-11.9	-28.4
PTTGC	-100.6	34.7	-30.3	4.0	10.4	15.3
BH	-98.1	-47.0	6.2	-38.1	-95.9	62.2
TRUE	-96.7	-62.7	28.6	-81.1	-59.4	-100.8
CPF	-76.6	-2.4	-26.0	26.6	58.1	19.2
INTUCH	-67.1	-93.6	18.8	31.2	-31.2	-49.6
SCGP	-65.6	-11.5	11.7	-73.6	-142.1	-136.8
HANA	-58.8	-25.3	26.0	-36.8	24.9	-15.5
SCC	-58.8	35.1	-23.8	-23.4	-110.1	138.1
IVL	-58.2	-65.2	-73.9	-50.5	-132.7	-110.1
ADVANC	-54.1	-80.4	25.8	-16.4	-24.1	-252.4
TKN	-51.9	-9.3	15.4	-7.1	-1.9	-1.8
BANPU	-50.9	-99.4	15.8	45.7	65.9	-4.4
TIDLOR	-47.0	172.1	19.6	143.5	-79.0	-125.8
PTTEP	-38.6	-371.3	-185.7	4.2	-225.7	-118.1
ITC	-33.2	21.2	29.0	-3.7	-11.7	32.7
JAS	-29.4	51.0	-4.9	-1.1	-1.3	-1.5
KBANK	-29.3	137.4	-116.9	836.2	387.3	295.6

Top 20 NVDR Most Active by Value (B m)

Stock	Total	Buy	Sell	Net	% *
PTT	1,516.3	963.6	552.8	410.8	26.6
DELTA	1,488.5	677.8	810.7	-132.8	31.5
AOT	1,416.9	763.0	653.9	109.1	29.4
PTTEP	937.4	449.4	488.0	-38.6	30.6
KBANK	540.9	255.8	285.1	-29.3	23.8
BH	512.4	207.2	305.2	-98.1	31.0
ADVANC	491.6	218.8	272.9	-54.1	38.3
BDMS	482.8	235.5	247.4	-11.9	30.5
CPALL	460.5	278.8	181.7	97.0	19.5
PTTGC	452.4	175.9	276.5	-100.6	21.9
SCB	409.3	204.7	204.6	0.1	23.2
KTB	397.1	248.9	148.2	100.7	30.6
CPN	383.1	237.5	145.6	91.9	22.9
AWC	372.3	125.7	246.6	-120.9	21.3
BANPU	293.8	121.5	172.3	-50.9	32.5
IVL	281.2	111.5	169.7	-58.2	22.5
CPF	277.3	100.3	177.0	-76.6	43.7
BBL	261.6	142.6	119.0	23.6	9.9
TISCO	245.1	132.1	113.0	19.1	26.1
KCE	241.9	110.5	131.3	-20.8	19.8

Top 20 NVDR Daily Outstanding

Stock	Thai NVDR's	Paid Up % of Paid Up	
	Investment *	Capital Shares	Capital **
TISCO-P	7,300	9,859	74.04
MORE	2,121,288,250	7,176,748,441	29.56
MBK-W4	1,811,092	7,640,245	23.70
BBL	441,542,966	1,908,842,894	23.13
BCP	257,725,234	1,376,923,157	18.72
KBANK	354,970,593	2,369,327,593	14.98
THIP	12,843,796	89,999,686	14.27
BH	111,886,923	794,885,942	14.08
GBX	146,564,422	1,089,076,392	13.46
BDMS	2,035,510,975	15,892,001,895	12.81
TOP	284,496,020	2,233,835,566	12.74
AH	44,717,447	354,842,012	12.60
ICHI	160,704,787	1,300,000,000	12.36
AP	388,754,796	3,145,899,495	12.36
LH	1,457,573,578	11,949,713,176	12.20
W-W5	542,197,638	4,883,479,741	11.10
SPALI	213,995,418	1,953,054,030	10.96
MILL-W7	150,262,448	1,388,422,796	10.82
MINT	599,667,491	5,595,798,073	10.72
CPALL	957,387,530	8,983,101,348	10.66

* % of Trading Volume in Underlying Securities

ที่มา: set.or.th

Note: Paid up capital shares of warrants are the number of issued warrants deduct from the total exercised warrants

* Thai NVDR's investment = จำนวนหุ้นที่ ThaiNVDR ถือครองโดยที่ยังไม่ได้อบรมรายการที่รอการชำระราคาและสัมมอนหลักทรัพย์

** ตามเกณฑ์ของธนาคารแห่งประเทศไทย บริษัท ไทยเอ็นวีดีอาร์ สามารถถือครองหุ้นได้ไม่เกิน

- 25% ของทุนจดทะเบียนชำระแล้ว สำหรับ BAY CIMBT KKP KTB LHFG SCB TCAP TISCO TMB และ BFIT

35% ของทุนจดทะเบียนชำระแล้ว สำหรับ BBL และ KBANK

SHORT SELL



5 มกราคม 2567

ปริมาณหุ้นที่ขายชอร์ต

ข้อมูลการขายชอร์ต ณ วันที่ 4 มกราคม 2567

หลักทรัพย์	ปริมาณหุ้นที่ขายชอร์ต (หุ้น)	มูลค่าการขายชอร์ต (บาท)	% ปริมาณการขายชอร์ต เทียบกับปริมาณการซื้อขาย แบบ Auto Matching
7UP	209,400	90,042.00	0.96%
AAI	420,200	1,911,884.00	2.65%
AAV	3,147,000	6,717,374.00	6.39%
AAV-R	265,500	567,652.00	0.54%
ACE	183,700	288,415.00	1.43%
ACE-R	200	312.00	0.00%
ADVANC	228,300	49,779,500.00	7.78%
ADVANC-R	198,400	43,224,800.00	6.76%
AEONTS	100	15,550.00	0.05%
AEONTS-R	1,500	233,250.00	0.75%
AH	70,400	2,041,600.00	4.80%
AH-R	400	11,575.00	0.03%
AIT	91,800	357,532.00	7.88%
AMATA	420,900	10,510,540.00	7.35%
AOT	2,318,100	147,080,050.00	6.32%
AOT-R	4,923,900	313,257,450.00	13.42%
AP	642,800	7,474,220.00	11.05%
AP-R	26,600	307,910.00	0.46%
ASIAN	34,400	247,555.00	1.35%
ASK	25,100	514,560.00	2.68%
AU	6,800	64,600.00	2.41%
AUCT	118,800	1,342,210.00	4.53%
AURA	37,100	568,790.00	3.79%
AURA-R	5,300	81,230.00	0.54%
AWC	8,816,100	34,721,634.00	4.01%
AWC-R	23,636,000	93,831,598.00	10.76%
BA	143,900	2,187,720.00	6.55%
BA-R	141,400	2,139,440.00	6.44%
BAFS-R	300	7,470.00	0.04%
BAM	2,015,200	16,833,010.00	13.78%
BAM-R	721,400	6,019,695.00	4.93%
BANPU	6,773,700	45,321,545.00	10.02%
BANPU-R	15,326,000	102,182,880.00	22.67%
BAY	2,100	59,325.00	0.66%
BBIK	2,500	226,500.00	0.77%
BBIK-R	9,200	832,250.00	2.83%
BBL	1,027,600	158,194,450.00	12.26%
BBL-R	20,000	3,081,650.00	0.24%
BCH	976,800	22,140,730.00	8.17%
BCH-R	330,800	7,528,000.00	2.77%
BCP	174,000	7,006,000.00	3.41%
BCP-R	149,100	5,995,975.00	2.93%
BCPG	352,800	3,091,245.00	17.51%
BCPG-R	8,100	71,125.00	0.40%
BDMS	1,385,200	38,091,175.00	5.28%
BDMS-R	1,045,100	28,740,250.00	3.98%
BEB	8,300	256,475.00	1.49%
BEAUTY	325,600	210,368.00	0.19%
BEC	154,400	784,340.00	6.24%
BEC-R	45,700	232,265.00	1.85%
BEM	1,359,800	10,946,390.00	6.50%
BEM-R	67,900	547,125.00	0.32%
BGRIM	1,064,300	29,271,150.00	7.61%
BGRIM-R	557,500	15,387,600.00	3.99%
BH	159,500	35,718,800.00	4.64%
BH-R	434,300	97,247,000.00	12.65%
BJC	337,700	8,965,250.00	4.01%
BJC-R	720,700	19,249,725.00	8.56%
BLA	78,400	1,619,820.00	5.35%
BLA-R	100,700	2,076,610.00	6.88%
BLAND-R	104,500	74,195.00	4.48%
BPP	19,600	286,590.00	8.43%
BPP-R	100	1,460.00	0.04%
BRI	57,900	522,390.00	0.77%
BSRC	48,500	405,580.00	4.57%
BTG	78,700	1,863,260.00	5.49%
BTG-R	92,900	2,196,460.00	6.48%
BTS	1,052,800	7,760,125.00	4.59%
BTS-R	777,200	5,713,130.00	3.39%
BYD	1,131,900	5,517,156.00	3.38%
BYD-R	1,880,800	9,221,662.00	5.62%
CBG	90,000	7,484,450.00	3.70%
CBG-R	259,500	21,595,250.00	10.66%
CCET	51,400	106,868.00	0.58%
CCET-R	8,100	16,848.00	0.09%
CENDEL	585,500	26,622,100.00	8.14%
CENDEL-R	571,400	26,175,950.00	7.94%
CHAYO	317,400	1,829,685.00	2.42%
CHG	1,816,900	5,811,186.00	7.14%
CHG-R	2,227,700	7,122,680.00	8.76%
CK	280,600	6,167,970.00	3.25%
CK-R	296,900	6,532,470.00	3.44%
CKP	590,900	2,143,162.00	4.55%
CKP-R	951,700	3,448,792.00	7.34%
CNTECH01	300	6,120.00	0.41%

หลักทรัพย์	ปริมาณหุ้นที่ขายชอร์ต (หุ้น)	มูลค่าการขายชอร์ต (บาท)	% ปริมาณการขายชอร์ต เทียบกับปริมาณการซื้อขาย แบบ Auto Matching
COM7	797,000	20,429,525.00	6.33%
COM7-R	397,600	10,225,000.00	3.16%
CPALL	2,161,400	119,910,250.00	10.24%
CPALL-R	788,200	43,650,950.00	3.73%
CPAXT	311,700	8,586,175.00	3.89%
CPAXT-R	452,300	12,617,800.00	5.64%
CPF	1,809,100	34,751,150.00	10.96%
CPF-R	1,448,900	27,825,300.00	8.78%
CPN	840,800	56,596,000.00	6.79%
CPN-R	993,700	66,855,200.00	8.02%
CRC	876,400	34,069,500.00	8.65%
CRC-R	1,076,400	41,868,350.00	10.62%
CV	57,900	29,529.00	0.68%
DCC	89,200	136,476.00	1.44%
DCC-R	130,800	200,124.00	2.11%
DELTA	381,200	33,912,800.00	1.42%
DELTA-R	5,723,400	503,548,150.00	21.31%
DITTO	32,200	911,850.00	1.84%
DITTO-R	5,600	158,550.00	0.32%
DMT	140,600	1,878,850.00	5.77%
DOHOME	1,156,800	13,441,780.00	10.56%
DOHOME-R	357,500	4,192,970.00	3.26%
DUSIT	9,700	85,405.00	2.46%
EA	1,000,000	45,600,050.00	13.49%
EA-R	727,500	33,030,925.00	9.81%
EGCO	62,500	8,132,350.00	9.16%
EGCO-R	12,000	1,559,400.00	1.76%
EKH	31,900	237,990.00	4.65%
EPG	73,300	606,950.00	2.24%
EPG-R	113,900	935,185.00	3.49%
ERW	932,700	4,921,685.00	6.99%
ETC	9,200	25,392.00	2.06%
FORTH	77,600	1,817,980.00	5.69%
FORTH-R	12,300	285,980.00	0.90%
FSMART	35,900	273,000.00	2.31%
FSMART-R	100	765.00	0.01%
GFPT	24,400	283,520.00	1.84%
GFPT-R	62,400	723,840.00	4.71%
GLOBAL	1,824,700	29,577,610.00	12.12%
GLOBAL-R	503,500	8,200,680.00	3.34%
GPSC	723,100	35,572,325.00	10.49%
GPSC-R	997,300	49,452,175.00	14.46%
GULF	649,700	29,122,500.00	13.08%
GULF-R	32,400	1,454,150.00	0.65%
GUNKUL	1,238,200	3,521,180.00	3.46%
GUNKUL-R	2,176,600	6,189,792.00	6.08%
HANA	500,800	26,573,350.00	4.62%
HANA-R	412,600	21,879,325.00	3.81%
HENG	671,300	1,548,526.00	1.77%
HKCE01	42,705	730,176.00	92.14%
HMPRO	1,176,800	14,286,250.00	8.66%
HMPRO-R	416,900	5,057,700.00	3.07%
HTC	72,900	1,204,060.00	24.65%
HUMAN	18,500	193,820.00	2.04%
ICHI	233,600	3,758,030.00	5.05%
ICHI-R	35,400	571,830.00	0.77%
III	121,000	1,199,520.00	5.92%
ILM	4,100	97,890.00	1.05%
INTUCH	251,100	17,917,175.00	6.07%
INTUCH-R	167,900	11,971,850.00	4.06%
IRPC	4,738,500	9,613,222.00	20.41%
IRPC-R	10,100	20,604.00	0.04%
ITC	1,625,900	33,745,410.00	8.90%
ITC-R	281,900	5,830,680.00	1.54%
ITD	975,200	916,244.00	2.54%
ITD-R	30,300	28,436.00	0.08%
IVL	3,480,500	95,503,575.00	15.26%
IVL-R	2,583,600	70,980,150.00	11.32%
JAS-R	216,400	458,768.00	0.37%
JMART	1,959,400	35,830,820.00	7.70%
JMART-R	915,200	16,666,640.00	3.60%
JMT	933,700	26,164,600.00	5.07%
KAMART	27,800	371,950.00	0.64%
KBANK	929,000	124,482,250.00	11.24%
KBANK-R	442,600	59,359,100.00	5.36%
KCE	1,672,900	89,535,650.00	14.57%
KCE-R	1,577,600	83,869,925.00	13.74%
KEX	712,200	4,361,705.00	2.93%
KEX-R	128,500	757,605.00	0.53%
KGI	8,500	40,456.00	0.37%
KKP	140,900	7,043,000.00	10.39%
KKP-R	33,800	1,689,850.00	2.49%
KLINIQU	1,300	54,925.00	0.08%
KSL	6,600	17,952.00	0.69%
KSL-R	2,500	6,774.00	0.26%
KTB	946,500	17,415,600.00	2.72%

SHORT SELL

ปริมาณหุ้นที่ขายชอร์ต

(ต่อ)การขายชอร์ต ณ วันที่ 4 มกราคม 2567

หลักทรัพย์	ปริมาณหุ้นที่ขายชอร์ต (หุ้น)	มูลค่าการขายชอร์ต (บาท)	% ปริมาณการขายชอร์ต เทียบกับปริมาณการซื้อขายแบบ Auto Matching	หลักทรัพย์	ปริมาณหุ้นที่ขายชอร์ต (หุ้น)	มูลค่าการขายชอร์ต (บาท)	% ปริมาณการขายชอร์ต เทียบกับปริมาณการซื้อขายแบบ Auto Matching
KTBR	3,067,200	56,432,460.00	8.83%	SHR	566,900	1,386,570.00	4.45%
KTC	371,700	16,420,500.00	20.87%	SINGER	686,400	8,398,890.00	3.18%
KTC-R	186,300	8,205,200.00	10.46%	SIRI	8,327,800	15,487,531.00	6.04%
LANNA	7,000	107,100.00	1.43%	SIRI-R	96,200	179,794.00	0.07%
LH	2,908,800	23,683,570.00	9.39%	SIS	12,800	294,710.00	1.84%
LH-R	1,060,200	8,640,000.00	3.42%	SISB	90,900	3,284,625.00	4.36%
LHFG	68,600	69,286.00	1.17%	SISB-R	4,900	180,075.00	0.24%
M	35,900	1,440,550.00	4.81%	SJWD	164,500	2,447,790.00	4.15%
M-R	2,400	96,000.00	0.32%	SJWD-R	37,300	562,750.00	0.94%
MAJOR	120,700	1,803,220.00	3.56%	SKR	6,700	67,670.00	2.20%
MAJOR-R	103,300	1,546,600.00	3.05%	SKY	775,200	21,841,175.00	8.50%
MASTER	1,800	105,200.00	0.15%	SKY-R	1,600	45,175.00	0.02%
MBK	130,400	2,126,400.00	14.43%	SMPC	7,700	75,075.00	3.14%
MBK-R	22,100	362,290.00	2.45%	SNNP	20,400	364,340.00	0.98%
MC	21,600	291,600.00	2.94%	SPA	16,600	203,020.00	1.14%
MC-R	2,300	31,050.00	0.31%	SPALI	795,200	15,249,490.00	12.67%
MEGA	79,600	3,352,375.00	11.97%	SPALI-R	553,900	10,621,390.00	8.82%
MEGA-R	36,500	1,537,675.00	5.49%	SPRC	2,247,000	19,185,040.00	4.48%
MINT	1,066,700	31,223,825.00	11.00%	SPRC-R	2,606,300	22,155,605.00	5.20%
MINT-R	779,700	22,850,875.00	8.04%	SSP	6,700	53,265.00	0.90%
MTC	517,700	23,064,925.00	5.68%	STA	439,600	7,407,440.00	5.51%
MTC-R	708,600	31,724,650.00	7.77%	STA-R	317,800	5,348,830.00	3.98%
NER	237,300	1,236,675.00	2.11%	STANLY	500	94,850.00	0.61%
NEX	310,100	3,237,030.00	7.74%	STEC	384,800	3,452,150.00	2.96%
NEX-R	34,500	362,250.00	0.86%	STEC-R	548,700	4,924,675.00	4.23%
NRF	307,400	1,682,320.00	3.61%	STGT	201,500	1,389,905.00	4.02%
NSL	12,800	239,810.00	3.29%	STPI	33,700	114,724.00	1.92%
NUSA	136,200	44,946.00	1.64%	SUPER-R	5,918,300	2,526,245.00	13.27%
ONEE	1,075,200	4,695,956.00	9.44%	SUSCO	320,100	1,700,395.00	1.95%
ONEE-R	2,300	10,028.00	0.02%	SYNEX	23,100	259,500.00	1.73%
OR	743,700	14,400,520.00	5.64%	TASCO	441,200	7,417,030.00	7.38%
OR-R	965,300	18,614,550.00	7.32%	TASCO-R	17,300	291,970.00	0.29%
ORI	675,400	6,081,665.00	8.54%	TCAP	29,600	1,461,800.00	3.95%
ORI-R	379,300	3,401,495.00	4.80%	TCAP-R	19,100	940,675.00	2.55%
OSP	634,600	14,114,170.00	7.05%	TFG	106,400	394,702.00	2.35%
OSP-R	1,683,700	37,444,690.00	18.71%	TGE-R	1,900	7,714.00	0.00%
PLANB	566,300	5,037,245.00	2.35%	THANI	870,000	2,401,380.00	4.21%
PLANB-R	257,400	2,273,025.00	1.07%	THANI-R	357,100	968,274.00	1.73%
PR9	7,000	111,300.00	2.48%	THCOM	385,700	5,092,830.00	4.77%
PRM	269,500	1,499,490.00	5.67%	THCOM-R	7,900	104,640.00	0.10%
PRM-R	95,700	533,345.00	2.01%	THG	38,625.00	38,625.00	0.74%
PSH	20,800	255,840.00	7.76%	THG-R	300	16,500.00	0.32%
PSL	1,167,500	10,367,400.00	3.89%	TIDLOR	522,200	12,254,020.00	2.37%
PSL-R	2,349,500	20,992,095.00	7.84%	TIDLOR-R	463,900	10,882,330.00	2.10%
PTG	170,500	1,534,475.00	1.86%	TIPH	47,200	1,463,350.00	7.34%
PTG-R	773,100	6,950,885.00	8.45%	TISCO	512,400	50,988,950.00	10.85%
PTL	12,400	133,910.00	3.55%	TISCO-R	405,200	40,352,550.00	8.58%
PTT	7,918,000	280,100,350.00	10.19%	TKC	104,800	1,712,320.00	4.32%
PTT-R	1,263,100	44,639,750.00	1.63%	TKC-R	50,500	808,500.00	2.08%
PTTEP	746,500	111,056,050.00	7.26%	TKN	608,300	5,923,515.00	3.35%
PTTEP-R	474,800	70,838,000.00	4.62%	TLI	759,200	7,227,200.00	13.42%
PTTGC	3,316,300	124,996,800.00	12.00%	TLI-R	265,700	2,529,880.00	4.70%
PTTGC-R	3,150,800	118,364,775.00	11.40%	TOA	54,700	1,271,560.00	4.55%
QH	1,459,400	3,239,868.00	14.03%	TOA-R	14,400	336,960.00	1.20%
QH-R	797,800	1,770,432.00	7.67%	TOP	416,000	22,120,125.00	12.62%
RAM	8,600	295,425.00	9.00%	TOP-R	344,300	18,270,275.00	10.44%
RATCH	285,100	9,073,175.00	10.05%	TPIPL	82,400	118,656.00	4.71%
RBF	166,800	2,364,720.00	1.95%	TPIPL-R	30,500	43,920.00	1.74%
RBF-R	186,000	2,653,200.00	2.18%	TPIPP	46,600	159,372.00	2.35%
RCL	378,500	10,048,050.00	2.80%	TQM	70,700	2,086,225.00	7.73%
RCL-R	154,100	4,101,450.00	1.14%	TQM-R	15,000	457,775.00	1.64%
ROJNA	9,500	58,900.00	0.43%	TRUE	3,119,200	16,224,820.00	4.73%
ROJNA-R	1,400	8,555.00	0.06%	TRUE-R	2,944,200	15,307,135.00	4.46%
RS	29,300	404,020.00	3.30%	TSE	49,300	84,278.00	0.81%
S	328,400	304,560.00	1.70%	TTA	284,600	1,936,110.00	0.92%
SABINA	25,300	675,275.00	4.40%	TTA-R	334,100	2,281,115.00	1.08%
SABUY-R	324,600	1,654,780.00	3.63%	TTB	13,058,000	21,678,908.00	6.43%
SAK	147,200	667,666.00	1.25%	TTB-R	8,012,600	13,284,435.00	3.95%
SAMART	24,800	119,716.00	0.50%	TTW	29,100	276,450.00	1.20%
SAMART-R	31,100	151,313.00	0.63%	TU	1,262,000	18,740,740.00	9.62%
SAPPE	1,100	97,625.00	0.09%	TU-R	1,373,100	20,322,950.00	10.47%
SAPPE-R	28,800	2,623,875.00	2.34%	TVO	6,700	146,730.00	2.90%
SAT	3,500	64,750.00	0.50%	TVO-R	9,100	198,410.00	3.94%
SAWAD	1,027,300	42,838,225.00	11.01%	UNIQ	3,100	9,486.00	0.70%
SAWAD-R	1,166,100	48,584,225.00	12.49%	UVAN	12,200	100,650.00	2.45%
SC	721,200	2,455,384.00	10.31%	VGI	2,016,800	4,425,516.00	5.25%
SC-R	3,200	10,908.00	0.05%	VGI-R	1,239,300	2,717,992.00	3.23%
SCB	334,600	35,096,200.00	4.14%	VIBHA	191,400	368,761.00	3.06%
SCB-R	579,500	60,839,950.00	7.16%	WARRIX	30,500	198,545.00	0.43%
SCC	64,000	19,300,600.00	4.85%	WHA	3,903,000	19,976,035.00	4.45%
SCC-R	152,400	46,053,800.00	11.56%	WHA-R	2,680,900	13,678,450.00	3.06%
SCCC	1,000	137,500.00	1.65%	WHAUP	85,800	342,986.00	3.51%
SCCC-R	500	68,750.00	0.83%	WHAUP-R	15,400	61,432.00	0.63%
SCGP	837,600	30,043,850.00	8.17%	XO	43,700	1,103,350.00	2.66%
SCGP-R	1,831,100	65,852,250.00	17.86%	XO-R	16,000	404,475.00	0.98%
SGC	265,400	418,680.00	0.41%	XPG-R	123,000	163,250.00	0.20%
SGC-R	5,100	7,956.00	0.01%				
SGP-R	1,200	9,890.00	1.43%				

• ไม่รวมรายการขายชอร์ตของสมาชิกที่เป็นผู้ร่วมค้ำหน่วยลงทุน หรือผู้ดูแลสภาพคล่องหน่วยลงทุนของกองทุนรวมอีกต่อไปเพื่อบัญชีบริษัทประเภทเพื่อทำกำไรจากส่วนต่างของราคาหรือเพื่อดูสภาพคล่องแล้วแต่กรณี

• รายการที่ชื่อย่อหลักทรัพย์ต่อด้วย "-R" หมายถึง ข้อมูลธุรกรรมขายชอร์ตในเว็บวีดีอาร์

ที่มา : set.or.th

รายงานการเปลี่ยนแปลงการถือหลักทรัพย์และสัญญาซื้อขายล่วงหน้าของผู้บริหาร (แบบ 59) ประจำวันที่ 4 มกราคม 2567

ชื่อบริษัท	วิธีการได้มา/จำหน่าย	ชื่อผู้บริหาร	ประเภทหลักทรัพย์	วันที่ได้มา/จำหน่าย	จำนวน	ราคา
AURA	ซื้อ	นาย อภิวัฒน์ ศรีรุ่งธรรม	หุ้นสามัญ	28/12/2566	663,900	15.05
BCP	ซื้อ	นาย ชัยวัฒน์ โค้ววารสารัช	หุ้นสามัญ	3/01/2567	40,000	40.13
BJCHI	ซื้อ	นาย เจริญ จีน ลี	หุ้นสามัญ	3/01/2567	200,000	1.12
BLC	ซื้อ	นาย สุวิทย์ งามภูพันธ์	หุ้นสามัญ	28/12/2566	120,000	4.65
BLC	ขาย	นาย สุวิทย์ งามภูพันธ์	หุ้นสามัญ	28/12/2566	110,000	4.60
EKH	ขาย	นาง อรสา ตั้งสังจะพงษ์	ใบสำคัญแสดงสิทธิที่จะซื้อหุ้น	3/01/2567	100,000	1.54
EKH	ซื้อ	นาย สุทธิพงษ์ ตั้งสังจะพงษ์	หุ้นสามัญ	3/01/2567	5,000	7.50
HPT	ขาย	นาง พรรณี เขาวังคิดดีโลภณ	หุ้นสามัญ	3/01/2567	500,000	0.62
JDF	ขาย	นาย สรสิทธิ์ สุนทรเทศ	หุ้นสามัญ	3/01/2567	10,000	2.32
LEO	ขาย	นาย เกตติวิทย์ สิทธิสุนทรวงค์	ใบสำคัญแสดงสิทธิที่จะซื้อหุ้น	28/12/2566	185,000	0.65
MICRO	ซื้อ	นาง รสนันท์ ยิ่งทวีศักดิ์	หุ้นสามัญ	6/12/2566	20,000	1.94
MICRO	ซื้อ	นาง รสนันท์ ยิ่งทวีศักดิ์	หุ้นสามัญ	7/12/2566	20,000	1.95
MICRO	ซื้อ	นาง รสนันท์ ยิ่งทวีศักดิ์	หุ้นสามัญ	8/12/2566	3,200	1.96
MICRO	ซื้อ	นาง รสนันท์ ยิ่งทวีศักดิ์	หุ้นสามัญ	12/12/2566	67,000	1.94
MICRO	ซื้อ	นาง รสนันท์ ยิ่งทวีศักดิ์	หุ้นสามัญ	13/12/2566	4,100	1.93
MICRO	ซื้อ	นาง รสนันท์ ยิ่งทวีศักดิ์	หุ้นสามัญ	15/12/2566	50,000	1.94
MICRO	ซื้อ	นาง รสนันท์ ยิ่งทวีศักดิ์	หุ้นสามัญ	20/12/2566	149,400	1.98
MICRO	ซื้อ	นาง รสนันท์ ยิ่งทวีศักดิ์	หุ้นสามัญ	21/12/2566	110,600	2.00
MICRO	ซื้อ	นาง รสนันท์ ยิ่งทวีศักดิ์	หุ้นสามัญ	25/12/2566	16,600	2.12
MICRO	ซื้อ	นาง รสนันท์ ยิ่งทวีศักดิ์	หุ้นสามัญ	26/12/2566	30,000	2.08
MICRO	ซื้อ	นาง รสนันท์ ยิ่งทวีศักดิ์	หุ้นสามัญ	28/12/2566	110,100	2.18
MICRO	ซื้อ	นาง รสนันท์ ยิ่งทวีศักดิ์	หุ้นสามัญ	2/01/2567	10,000	2.18
MICRO	ซื้อ	นาง รสนันท์ ยิ่งทวีศักดิ์	หุ้นสามัญ	3/01/2567	26,200	2.14
NFC	ซื้อ	นาย วีรกร อ่องสกุล	หุ้นสามัญ	3/01/2567	4,000	3.16
PCC	ซื้อ	นาย กิตติ สัมฤทธิ์	หุ้นสามัญ	3/01/2567	6,000	2.98
PG	ซื้อ	นาง กิตยาภรณ์ ชัยถาวรเสถียร	หุ้นสามัญ	3/01/2567	100	8.80
PROEN	ขาย	นาย กิตติพันธ์ ศรีบัวรัมย์	ใบสำคัญแสดงสิทธิที่จะซื้อหุ้น	2/01/2567	1,272,400	0.18
SINO	ซื้อ	นาย บัณฑิตวิทย์ วิเศษศักดิ์พันธ์	หุ้นสามัญ	4/01/2567	100,000	1.64
SPALI	ซื้อ	นาง อัจฉรา ตั้งมิตรธรรม	หุ้นสามัญ	2/01/2567	48,300	18.54
SPALI	ซื้อ	นาง อัจฉรา ตั้งมิตรธรรม	หุ้นสามัญ	3/01/2567	60,000	18.80
SPALI	ซื้อ	นาย ประทีป ตั้งมิตรธรรม	หุ้นสามัญ	2/01/2567	48,300	18.54
SPALI	ซื้อ	นาย ประทีป ตั้งมิตรธรรม	หุ้นสามัญ	3/01/2567	60,000	18.80
STC	ซื้อ	นาย สุรสิทธิ์ ชัยตระกูลทอง	หุ้นสามัญ	3/01/2567	3,100	0.68
SYNTEC	ซื้อ	นาย จรินทร์ พหุสูตร	หุ้นสามัญ	3/01/2567	100,000	1.59
SYNTEC	ซื้อ	นาย ณยศ มีสัญชนะกุล	หุ้นสามัญ	3/01/2567	50,000	1.59
TGE	ขาย	นาย ธนภัท รัตนพิทักษ์	หุ้นสามัญ	2/01/2567	35,000	3.00
TKC	ซื้อ	นาย สยาม เดียวครานนท์	หุ้นสามัญ	28/12/2566	30,000	15.20
TSTE	ซื้อ	นาย ประภาส ชุตินวาทพันธ์	หุ้นสามัญ	3/01/2567	19,600	9.80
TTB	ขาย	นาย แอนดรูว์ เคนท์ แจน	หุ้นสามัญ	28/12/2566	211,300	1.66
TVH	ขาย	นาย ถวัลย์ วีรานนท์	หุ้นสามัญ	4/01/2567	18,000	9.60

ที่มา: sec.or.th

รายงานการได้มา/จำหน่ายหลักทรัพย์ของกิจการ (แบบ 246-2) ประจำวันที่ 4 มกราคม 2567

หลักทรัพย์	ชื่อผู้ได้มา/จำหน่าย	วิธีการ	ประเภทหลักทรัพย์ 1	% ก่อน ได้มา/ จำหน่าย	% ได้มา/ จำหน่าย	% หลัง ได้มา/ จำหน่าย	วันที่ได้มา/ จำหน่าย	% ก่อน ได้มา/ จำหน่าย (กลุ่ม)2	% ได้มา/ จำหน่าย (กลุ่ม)2	% หลัง ได้มา/ จำหน่าย (กลุ่ม)2	หมายเหตุ3
PSL	บริษัท หลักทรัพย์จัดการกองทุนกรุงศรี จำกัด NKS PSL TRUST, นางสาว นิธิคำ ขำ, นาย อิชฎี ชาญ ขำ, บริษัท โกลบเม็กซ์ คอร์ปอเรชั่น จำกัด, บริษัท เกรนเทรด จำกัด, บริษัท ยูนิสเตอร์ จำกัด, บริษัท ฮีลด์พีเอ็ม เอ็นเนอร์ยี ทีทีอี ลิมิเต็ด, บริษัท เอ็นเนลอส อินเวสเมนต์ จำกัด	จำหน่าย	หุ้น	5.1194	0.1613	4.9580	3/1/2567	5.1194	0.1613	4.9580	
PSL	เริ่มต้น Concert Party		หุ้น	44.4444	0.0000	44.4444	28/12/2566	44.4444	0.0000	44.4444	

- หุ้น หมายถึง หุ้นสามัญหรือหุ้นบุริมสิทธิ หรือใบแสดงสิทธิในผลประโยชน์ที่เกิดจากหลักทรัพย์อ้างอิงไทย (DR) หลักทรัพย์แปลงสภาพ หมายถึง ใบสำคัญแสดงสิทธิที่จะซื้อหุ้นสามัญ หุ้นกู้แปลงสภาพ หรือหลักทรัพย์อื่นที่อาจแปลงสภาพได้
- กรณีที่มีการรายงานเป็นกลุ่ม ชื่อผู้ได้มา/จำหน่าย จะแสดงข้อมูลของบุคคลในกลุ่มที่มีการเปลี่ยนแปลง ส่วน %การได้มา/จำหน่าย และ %หลังการได้มา/จำหน่าย จะแสดงตัวเลขของทั้งกลุ่ม และบุคคลตามมาตรา 258 (นิยามตามบุคคลมาตรา 258)
- ข้อมูลเบื้องต้น หมายถึง ข้อมูลยังไม่ครบถ้วน และ/หรือ อยู่ระหว่างการสอบทานฉบับแก้ไข หมายถึง ผู้รายงานยื่นเอกสารชุดใหม่ เพื่อแก้ไขชุดเดิม chain principle หมายถึง การได้มาหุ้นโดยทางอ้อม และเป็น การได้มาในจำนวนที่ทำให้ผู้ได้มาต้องทำค่าเสนอซื้อหลักทรัพย์ทั้งหมดของกิจการ

ที่มา: sec.or.th

TURNOVER LIST



5 มกราคม 2567

TURNOVER LIST & TRADING ALERT หลักทรัพย์ที่เข้าข่ายมาตรการจำกัดการซื้อขาย

สิ้นสุด	หลักทรัพย์	ระดับ 1		ระดับ 2		ระดับ 3	
		วันเริ่มต้น	วันสิ้นสุด	วันเริ่มต้น	วันสิ้นสุด	วันเริ่มต้น	วันสิ้นสุด
2 ม.ค. 67	ZIGA	3 ม.ค. 67	23 ม.ค. 67				
28 ธ.ค. 66	BROOK	2 ม.ค. 67	18 ม.ค. 67				
28 ธ.ค. 66	BROOK-W6	2 ม.ค. 67	18 ม.ค. 67				
28 ธ.ค. 66	BROOK-W7	2 ม.ค. 67	18 ม.ค. 67				
28 ธ.ค. 66	MGI	2 ม.ค. 67	18 ม.ค. 67				
28 ธ.ค. 66	JTS			2 ม.ค. 67	18 ม.ค. 67		
21 ธ.ค. 66	XPG	22 ธ.ค. 66	11 ม.ค. 67				
21 ธ.ค. 66	XPG-W4	22 ธ.ค. 66	11 ม.ค. 67				
20 ธ.ค. 66	JAS	21 ธ.ค. 66	10 ม.ค. 67				

หมายเหตุ

เมื่อหุ้นสามัญเข้ามาตรการให้หลักทรัพย์อื่นของบง. และหลักทรัพย์ที่มีการอ้างอิงหลักทรัพย์ของบง. เข้ามาตรการจำกัดการซื้อขายด้วย (ยกเว้น DW) โดย

1. Cash Balance: สมาชิกต้องดำเนินการให้ลูกค้าซื้อหลักทรัพย์ด้วยบัญชี **Cash Balance** เท่านั้น โดยลูกค้าต้องวางเงินสดไว้ล่วงหน้ากับสมาชิกเต็มจำนวนก่อนซื้อหลักทรัพย์

2. ห้ามคำนวณวงเงินซื้อขาย: ห้ามสมาชิกใช้หลักทรัพย์เป็นหลักประกันในการคำนวณเป็นวงเงินซื้อขายหลักทรัพย์ (ในทุกประเภทบัญชี)

3. ห้าม Net Settlement: ห้ามสมาชิกหักกลบราคาค่าซื้อกับราคาค่าขายหลักทรัพย์เดียวกันในวันเดียวกัน (ซื้อและขายหลักทรัพย์เดียวกันในวันเดียวกัน ค่าขายคืนเป็นวงเงินในวันทำการถัดไป)

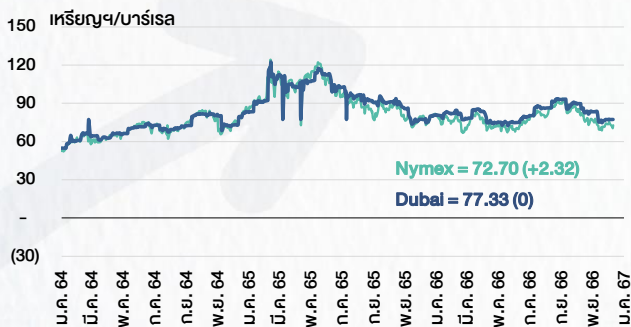
ทั้งนี้ มาตรการจำกัดการซื้อขาย มีปัจจัยที่ใช้ในการพิจารณา คือ อัตราหมุนเวียนการซื้อขาย (**Turnover ratio**) มูลค่าการซื้อขาย และราคาซื้อขาย ที่ไม่สอดคล้องกับปัจจัยพื้นฐาน เช่น **P/E Ratio** เป็นต้น

ที่มา: set.or.th

CYCLICAL WATCH

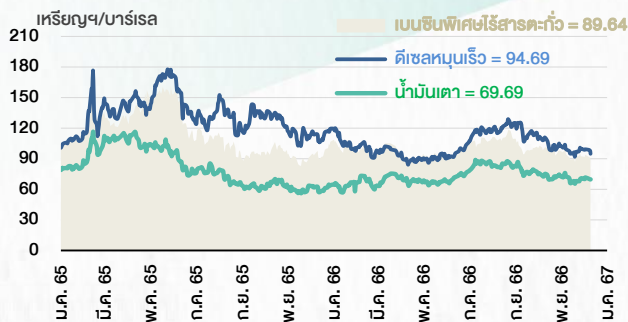
🕒 5 มกราคม 2567

ราคาน้ำมันดิบ



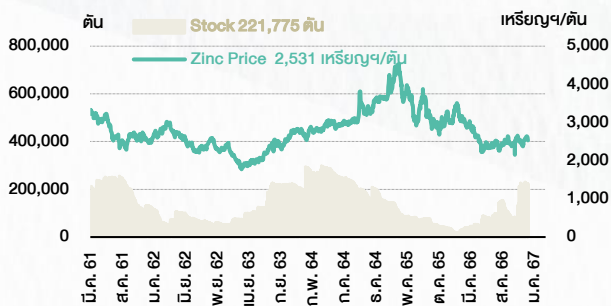
ที่มา : TQ professional

ราคาขายปลีกน้ำมันสำเร็จรูปตลาดสิงคโปร์



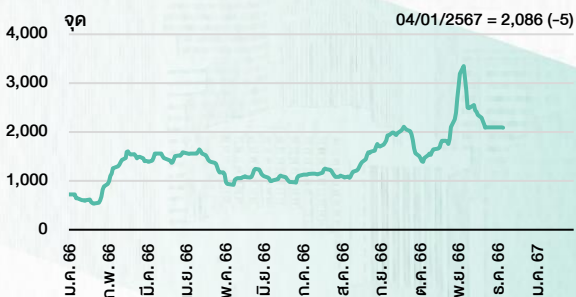
ที่มา : TOP

ราคาสังกะสี



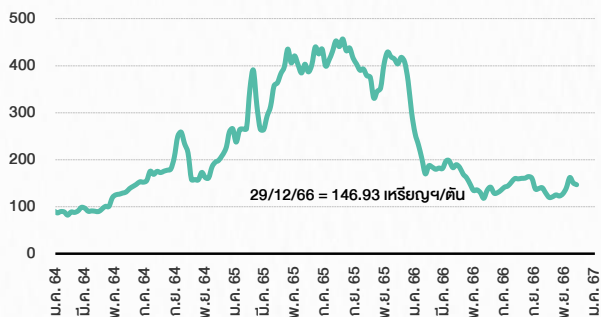
ที่มา : lme.co.uk

ดัชนีค่าระวาง BDI



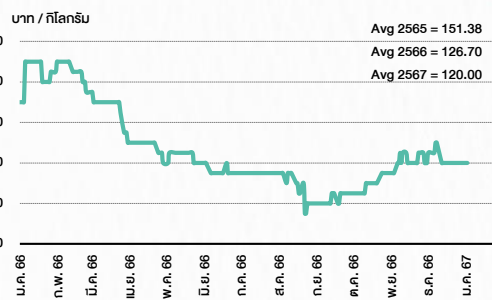
ที่มา : TQ professional

ราคาก๊าซหุงต้ม



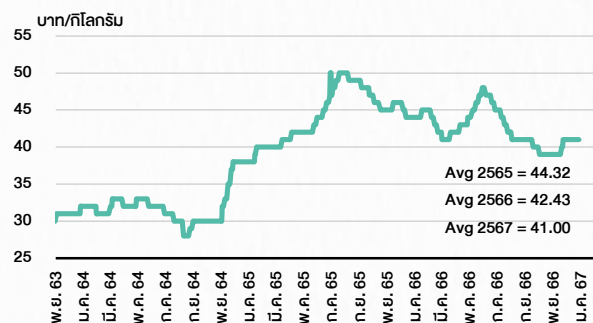
ที่มา : BANPU

ราคาถั่วเหลือง 61-70 ตัน/กก.



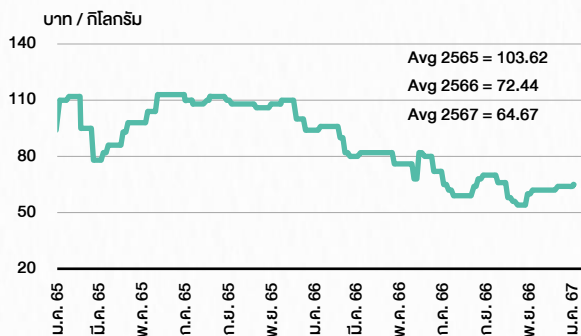
ที่มา : สำนักงานเศรษฐกิจการเกษตร

ราคาไก่เป็น



ที่มา : สำนักงานเศรษฐกิจการเกษตร

ราคาหมู



ที่มา : สำนักงานเศรษฐกิจการเกษตร

STOCK CALENDAR

🕒 5 มกราคม 2567

January 2024				
Monday	Tuesday	Wednesday	Thursday	Friday
1 New shares trading SCM 5 shrs (w) Conversion BIOTEC-W2 1:1w @B0.50 TTB-W1 1:1w @B0.95 PUBLIC HOLIDAY (New Year's)	2 New list - Depository Receipt HK13 2,500m units, B3.70 Par decrease EGATIF B8.50 par (from B8.62) XD TTT @B0.90 XW ROCTEC 4 existing: 1ROCTEC-W5 New shares trading ANAN 5,100 shrs (w) BM 3,426,866 shrs (w)	3 XW RS 10 existing: 1RS-W5 Conversion DCON-W3 1:1w @B0.40	4 New list - Depository Receipt JAPAN13 3,000m units, B3.00 HKTECH13 2,500m units, B3.20 XR J 2.50:1n @B2.20 XW J 2n existing: 1J-W4	5
8 XD MGI @B0.20	9 XR POLAR 1.75:1n @B0.01 XD HPT @B0.018 XR CI 5:1n @B0.53	10	11 Conversion AIT-W2 1:1w @B2.00 (final) NOBLE-W2 1.053:1w @B7.597 (final) SOLAR-W1 1:1w @B2.00 (final)	12
15 Conversion MBK-W2 1.1032:1w @B2.7192 MBK-W3 1.0697:1w @B2.8045 MBK-W4 1.0387:1w @B2.8881	16	17 Conversion TWZ-W6 1:1w @B0.10 (final) TWZ-W7 1:1w @B0.10 (final)	18 Delist TWZ-W6 TWZ-W7	19
22 Last trading day MINT-W9	23 XE MINT-W9 1:1w @B31.00 (final, "SP") XW TGE 7 existing: 1TGE-W1 Conversion AS-W2 1:1w @B3.50 (final)	24 Delist AS-W2	25	26
29 Last trading day CWT-W6	30 XE CWT-W6 1:1w @B5.00 (final, "SP") XW SCN 3 existing: 1SCN-W3	31		

February 2024				
Monday	Tuesday	Wednesday	Thursday	Friday
			1 XD KTIS @B0.10 TSC @B0.80	2 XD STI @B0.10
5	6 XD METCO @B10.00	7 XD IRC @B0.4178	8	9
12	13 XD MSFT80X @B0.01304	14 Conversion MINT-W9 1:1w @B31.00 (final)	15 Delist MINNT-W9	16
19	20	21	22 Conversion CWT-W6 1:1w @B5.00 (final)	23
26 PUBLIC HOLIDAY (Substitution for Makha Bucha Day)	27	28	29	

March 2024				
Monday	Tuesday	Wednesday	Thursday	Friday
				1
4 XR FSX 1:1n @B2.30	5	6	7	8
11	12	13	14	15

ที่มา: set.or.th

ANTI-CORRUPTION PROGRESS INDICATOR

คำอธิบายผลการประเมินแต่ละระดับ

- ระดับที่ 1 มั่นใจ (COMMITTED)
มีคำมั่นหรือทัศนคติในการดำเนินการดำเนินธุรกิจที่จะไม่มีส่วนเกี่ยวข้องกับการทุจริตและการดูแลให้บริษัทปฏิบัติตามให้เป็นไปตามกฎหมายที่เกี่ยวข้อง
 - ระดับที่ 2 ประกาศเจตนา (DECLARED)
มีการประกาศเจตนาเป็นแนวร่วมปฏิบัติของภาคเอกชนไทยในการต่อต้านการทุจริต (CAC) หรือโครงการต่อต้านการทุจริตที่กำหนดให้องค์กรต้องมีกระบวนการในตนเองเดียวกัน
 - ระดับที่ 3 มีมาตรการป้องกัน (ESTABLISHED)
มีมาตรการป้องกัน การประเมินความเสี่ยง การสื่อสารและฝึกอบรมแก่พนักงาน รวมทั้งการดูแลให้มีการดำเนินการและการทบทวนความเหมาะสมของมาตรการอย่างสม่ำเสมอ
 - ระดับที่ 4 ได้รับการรับรอง (CERTIFIED)
มีการสอบทานจากคณะกรรมการตรวจสอบหรือผู้สอบบัญชีที่สำนักงาน ก.ล.ต. ให้ความเห็นชอบ และได้รับการรับรองหรือผ่านการตรวจสอบเพื่อความเชื่อมั่นอย่างเป็นทางการจากหน่วยงานภายนอก (เช่น CAC)
 - ระดับที่ 5 ขยายผลผู้ที่เกี่ยวข้อง (EXTENDED)
มีการขยายผลการดำเนินนโยบายต่อต้านการทุจริตสู่ผู้ที่เกี่ยวข้องในห่วงโซ่อุปทาน และการเปิดเผยข้อมูลเกี่ยวกับกรณีทุจริตที่เกิดขึ้น
- เปิดเผยบ้างแต่ไม่มั่นใจนโยบายที่ชัดเจน
- ไม่เปิดเผยหรือไม่มั่นใจนโยบาย

CG SCORE: การจัดอันดับบรรษัทภิบาล

คำอธิบายผลการประเมินแต่ละระดับ

- ระดับคะแนน 5 (90-100) : ดีเลิศ 
 - ระดับคะแนน 4 (80-89) : ดีมาก 
 - ระดับคะแนน 3 (70-79) : ดี 
- NR. : ไม่ปรากฏชื่อในรายงาน CGR

"DISCLAIMER: การเปิดเผย (ก) ผลสำรวจในเรื่องการกำกับดูแลกิจการ (CORPORATE GOVERNANCE REPORT) ที่จัดทำโดยสมาคมส่งเสริมสถาบันกรรมการบริษัทไทย (IOD) และ (ข) ผลการประเมินดัชนีชี้วัดความคืบหน้าการป้องกันการมีส่วนเกี่ยวข้องกับการทุจริตคอร์รัปชัน (ANTI-CORRUPTION PROGRESS INDICATORS) ที่จัดทำโดยสถาบันที่เกี่ยวข้อง ซึ่งมีการเปิดเผยโดยสำนักงานคณะกรรมการกำกับหลักทรัพย์และตลาดหลักทรัพย์นี้ เป็นการสำรวจและประเมินโดยสมาคมหรือสถาบันที่เกี่ยวข้องจากข้อมูลที่ได้รับจากบริษัทจดทะเบียนตามต้นบริษัทจดทะเบียนได้ระบุใน (ก) แบบแสดงข้อมูลตามหลักเกณฑ์ CORPORATE GOVERNANCE REPORT OF THAI LISTED COMPANIES (CGR) ประจำปี และ (ข) แบบแสดงข้อมูลเพื่อการประเมิน ANTI-CORRUPTION ซึ่งได้อ้างอิงข้อมูลมาจากแบบแสดงรายการข้อมูลประจำปี (แบบ 56-1) รายงานประจำปี (แบบ 56-2) หรือในเอกสารและหรือรายงานอื่นที่เกี่ยวข้องของบริษัทจดทะเบียนนั้น แล้วแต่กรณี โดยเป็นการสำรวจและประเมินจากข้อมูลของบริษัทจดทะเบียนที่มีการเปิดเผยต่อสาธารณะ และเป็นข้อมูลที่ผู้ลงทุนทั่วไปสามารถเข้าถึงได้ และเป็นการดำเนินการตามนโยบายของสำนักงานคณะกรรมการกำกับหลักทรัพย์และตลาดหลักทรัพย์

ทั้งนี้ ผลการสำรวจหรือผลการประเมินดังกล่าวเป็นการนำเสนอในมุมมองของ IOD หรือสถาบันที่เกี่ยวข้องซึ่งเป็นบุคคลภายนอก โดยมิได้เป็นการประเมินการปฏิบัติตามของบรรษัทจดทะเบียนในตลาดหลักทรัพย์แห่งประเทศไทย และมีได้ข้อมูลภายในเพื่อการประเมินแต่อย่างใด

เนื่องจากผลสำรวจหรือผลการประเมินดังกล่าวเป็นเพียงผลสำรวจหรือผลการประเมิน ณ วันที่ปรากฏในผลสำรวจหรือผลการประเมินเท่านั้น ดังนั้น ผลสำรวจหรือผลการประเมินจึงอาจเปลี่ยนแปลงได้ภายหลังวันดังกล่าว หรือเมื่อข้อมูลที่เกี่ยวข้องมีการเปลี่ยนแปลง ทั้งนี้ บริษัทหลักทรัพย์ [มี] มิได้ยืนยัน ตรวจสอบ หรือรับรองความถูกต้องครบถ้วนของผลสำรวจหรือผลการประเมินดังกล่าวแต่อย่างใด"

CG SCORE: การจัดอันดับบริษัทมหาชน



AAV	ASP	BKI	COMAN	EE	GRAMMY	JTS	MAJOR	NVD	PRG	SABINA	SENX	STA	THIP	TSTE	WHA
ADVANC	ASW	BOL	COTTO	EGCO	GULF	K	MALEE	NYT	PRM	SAMART	SGF	STEC	THRE	TSSTH	WHAUP
AF	AUCT	BPP	CPALL	EPG	GUNKUL	KBANK	MBK	OR	PSH	SAMTEL	SHR	STGT	THREL	TTA	WICE
AH	AWC	BRR	CPAXT	ETC	HANA	KCE	MC	ORI	PSL	SAT	SICT	STI	TIPCO	TTB	WINNER
AIRA	AYUD	BTS	CPF	ETE	HARN	KEX	MCOT	OSP	PTG	SBNEXT	SIRI	SUN	TISCO	TTCL	XPG
AJ	BAFS	BTW	CPI	FN	HENG	KGI	METCO	OTO	PTT	SC	SIS	SUSCO	TK	TTW	ZEN
AKP	BAM	BWG	CPN	FNS	HMPRO	KKP	MFEC	PAP	PTTEP	SCB	SITHAI	SUTHA	TKN	TU	
AKR	BANPU	CENTEL	CRC	FPI	ICC	KSL	MINT	PCSGH	PTTGC	SCC	SJWD	SVI	TKS	TVDH	
ALLA	BAY	CFRESH	CSS	FPT	ICHI	KTB	MONO	PDG	PYLON	SCCC	SMPC	SYMC	TKT	TVO	
ALT	BBIK	CGH	DDD	FSMART	III	KTC	MOONG	PDJ	Q-CON	SCG	SNC	SYNTEC	TMILL	TWPC	
AMA	BBL	CHEWA	DELTA	FVC	ILINK	LALIN	MSC	PG	QH	SCGP	SONIC	TACC	TMT	UAC	
AMARIN	BCP	CHO	DEMCO	GC	ILM	LANNA	MST	PHOL	QTC	SCM	SORKON	TASCO	TNDT	UBIS	
AMATA	BCPG	CIMBT	DOHOME	GEL	IND	LHFG	MTC	PLANB	RABBIT	SCN	SPALI	TCAP	TNITY	UPOIC	
AMATAV	BDMS	CK	DRT	GFPT	INTUCH	LIT	MVP	PLANET	RATCH	SDC	SPI	TEAMG	TOA	UV	
ANAN	BEM	CKP	DUSIT	GGC	IP	LOXLEY	NCL	PLAT	RBF	SEAFKO	SPRC	TFMAMA	TOP	VCOM	
AOT	BEYOND	CM	EA	GLAND	IRC	LPN	NEP	PORT	RS	SEAOIL	SPVI	THANA	TPBI	VGI	
AP	BGC	CNT	EASTW	GLOBAL	IRPC	LRH	NER	PPS	S	SE-ED	SSC	THANI	TPM	VIH	
APURE	BGRIM	COLOR	ECF	GPI	ITEL	LST	NKI	PR9	S&J	SELIC	SSSC	THCOM	TRC	WACOAL	
ARIP	BIZ	COM7	ECL	GPSC	IVL	MACO	NOBLE	PREB	SAAM	SENA	SST	THG	TSC	WAVE	



2S	ARROW	BJCHI	CPL	ESTAR	IMH	KK	MICRO	OCC	PRIN	SABUY	SKR	STPI	TMC	TSE	WINMED
7UP	AS	BLA	CPW	FE	INET	KOOL	MILL	OGC	PRINC	SAK	SKY	SUC	TMD	TURTLE	WORK
ABM	ASAP	BR	CRANE	FLOYD	INGRS	KTIS	MITSIB	ONEE	PROEN	SALEE	SLP	SVOA	TMI	TVT	WP
ACE	ASEFA	BRI	CRD	FORTH	INSET	KUMWEL	MK	PACO	PROS	SAMCO	SMART	SVT	TNL	TWP	XO
ACG	ASIA	BROOK	CSC	FTE	INSURE	KUN	MODERN	PATO	PROUD	SANKO	SMD	SWC	TNP	UBE	YUASA
ADB	ASIAN	BSM	CSP	GBX	IRCP	KWC	MTI	PB	PSG	SAPPE	SMIT	SYNEX	TNR	UEC	ZIGA
ADD	ASIMAR	BYD	CV	GCAP	IT	KWM	NATION	PICO	PSTC	SAWAD	SMT	TAE	TOG	UKEM	
AEONTS	ASK	CBG	CWT	GENCO	ITD	L&E	NCAP	PIMO	PT	SCAP	SNNP	TAKUNI	TPA	UMI	
AGE	ASN	CEN	DCC	GJS	J	LDC	NGH	PIN	PTC	SCI	SNP	TCC	TPAC	UOBKH	
AHC	ATP30	CHARAN	DHOUSE	GTB	JAS	LEO	NDR	PJW	QLT	SCP	SO	TCMC	TPCS	UP	
AIE	B	CHAYO	DITTO	GYT	JCK	LH	NETBAY	PL	RCL	SE	SPA	TFG	TIPL	UPF	
AIT	BA	CHG	DMT	HEALTH	JCKH	LHK	NEX	PLE	RICHY	SECURE	SPC	TFI	TPIPP	UTP	
ALUCON	BC	CHOTI	DOD	HPT	JMT	M	NNCL	PM	RJH	SFLEX	SPCG	TFM	TPLAS	VIBHA	
AMANAH	BCH	CHOW	DPAIN	HTC	JR	MATCH	NOVA	PMTA	ROJNA	SFT	SR	TGH	TPS	VL	
AMR	BE8	CI	DV8	HUMAN	KBS	MBAX	NPK	PPP	RPC	SGP	SRICHA	TIDLOR	TOR	VPO	
APCO	BEC	CIG	EASON	HYDRO	KCAR	MEGA	NRF	PPPM	RT	SIAM	SSF	TIGER	TRITN	VRANDA	
APCS	BH	CITY	EFORL	ICN	NGEN	META	NTV	PRAPAT	RWI	SINGER	SSP	TIPH	TRT	WGE	
AQUA	BIG	CIVIL	ERW	IFS	KIAT	MFC	NUSA	PRECHA	S11	SKE	STANLY	TITLE	TRU	WIJK	
ARIN	BJC	CMC	ESSO	IIG	KISS	MGT	NWR	PRIME	SA	SKN	STC	TM	TRV	WIN	



A	AU	BTNC	CPT	EVER	GTV	JUBILE	M-CHAI	NEWS	PPM	RSP	STARK	TKC	TYCN	YGG	
A5	B52	CAZ	CSR	F&D	HL	KASET	MCS	NFC	PRAKIT	SIMAT	STECH	TNH	UMS	ZAA	
A1	BEAUTY	CCP	CTW	FMT	HTECH	KCM	MDX	NSL	PTECH	SISB	SUPER	TNFC	UNIO		
AKS	BGT	CGD	D	GIFT	IHL	KWI	MENA	NV	PTL	SK	TC	TOPP	UREKA		
ALL	BLAND	CMAN	DCON	GLOCON	INOX	KYE	MJD	PAF	RAM	SOLAR	TCJ	TPCH	VARO		
ALPHAX	BM	CMO	EKH	GLOXY	JAK	LEE	MORE	PEACE	ROCK	SPACK	TEAM	TPOLY	W		
AMC	BROCK	CMR	EMC	GREEN	JMART	LPH	MUD	PF	RP	SPG	THE	TRUBB	WFX		
APP	BSBM	CPANEL	EP	GSC	JSP	MATI	NC	PK	RPH	SQ	THMUI	TTI	WPH		

ANTI-CORRUPTION PROGRESS INDICATOR มี 2 กลุ่ม

ได้รับการรับรอง

2S	AWC	BSBM	CPN	FPI	ICC	KCC	MCOT	OGC	PR9	RATCH	SGC	SST	THREL	TSI	WHAUP
7UP	AYUD	BTS	CPW	FPT	ICHI	KCE	META	OR	PREB	RML	SGP	STA	TIDLOR	TSTE	WICE
AAI	B	BWG	CRC	FSMART	IFS	KGEN	MFC	ORI	PRG	RS	SINGER	STGT	TIPCO	TSSTH	WIJK
ADVANC	BAFS	CEN	CSC	FTE	III	KGI	MFEC	PAP	PRINC	RWI	SIRI	STOWER	TISCO	TTA	XO
AF	BAM	CENTEL	DCC	GBX	ILINK	KKP	MILL	PATO	PRM	S&J	SITHAI	SUSCO	TKS	TTB	YUASA
AH	BANPU	CFRESH	DELTA	GC	ILM	KSL	MINT	PB	PROS	SAAM	SKR	SVI	TKT	TTCL	ZEN
A1	BAY	CGH	DEMCO	GCAP	INET	KTB	MONO	PCSGH	PSH	SABINA	SMIT	SYMC	TMD	TU	ZIGA
AIE	BBL	CHEWA	DIMET	GEL	INOX	KTC	MOONG	PDG	PSL	SAK	SMK	SYNTEC	TMILL	TVDH	
AIRA	BCH	CHOTI	DRT	GFPT	INSURE	L&E	MSC	PDJ	PSTC	SAPPE	SMPC	TAE	TMT	TVO	
AJ	BCP	CHOW	DUSIT	GGC	INTUCH	LANNA	MST	PG	PT	SAT	SNC	TAKUNI	TNITY	TWPC	
AKP	BCPG	CIG	EA	GJS	IRPC	LHFG	MTC	PHOL	PTECH	SC	SNP	TASCO	TNL	UBE	
AMA	BE8	CIMBT	EASTW	GPI	ITEL	LHK	MTI	PIMO	PTG	SCC	SORKON	TCAP	TNP	UBIS	
AMANAH	BEC	CM	ECF	GPSC	IVL	LPN	NATION	PK	PTT	SCCC	SPACK	TCMC	TNR	UEC	
AMATA	BEYOND	CMC	EGCO	GSTEEL	JAS	LRH	NCAP	PL	PTTEP	SCG	SPALI	TFG	TOG	UKEM	
AMATAV	BGC	COM7	EP	GULF	JKN	M	NEP	PLANB	PTTGC	SCGP	SPC	TFI	TOP	UOBKH	
AP	BGRIM	COTTO	EPG	GUNKUL	JR	MAJOR	NKI	PLANET	PYLON	SCM	SPI	TFMAMA	TOPP	UV	
APCS	BKI	CPALL	ERW	HANA	JTS	MALEE	NOBLE	PLAT	Q-CON	SCN	SPRC	TGH	TPA	VCOM	
AS	BLA	CPAXT	ESTAR	HARN	KASET	NOK	PM	QH	SEAOIL	SE-ED	SSF	THANI	TPCS	VGI	
ASIAN	BPP	CPF	ETC	HENG	KBANK	MBAX	NRF	PPP	QLT	SE-ED	SSP	THCOM	TRT	VIH	
ASK	BROOK	CPI	ETE	HMPRO	KBS	MBK	NWR	PPPM	QTC	SELIC	SSP	THIP	TRU	WACOAL	
ASP	BRR	CPL	FNS	HTC	KCAR	MC	OCC	PPS	RABBIT	SENA	SSSC	THRE	TSC	WHA	

ประกาศเจตนา

ACE	BRI	CBG	DMT	GLOBAL	J	LH	MODERN	POLY	PRTR	SANKO	SKE	SVT	TIPH	TRUE	WIN
ADB	BTG	CI	DOHOME	GREEN	JMART	MEGA	NER	POS	RBF	SENA	SM	TBN	TKN	VARO	WPH
ASW	BYD	CV	EKH	ICN	JMT	MENA	OSP	PRIME	RT	SFLEX	SUPER	TEGH	TPLAS	VIBHA	XPG
BBGI	CAZ	DEXON	EVER	ITC	LEO	MITSIB	OTO	PROEN	SA	SIS	SVOA	TGE	TQM	W	