

## TOP20 NVDR UPDATE



10 มกราคม 2567

## Top 20 NVDR Net Buying Value (B m)

Stock	Date					
	9-ม.ค.	8-ม.ค.	5-ม.ค.	4-ม.ค.	3-ม.ค.	2-ม.ค.
MINT	238.3	-63.8	-33.7	41.0	72.4	56.6
SCB	228.9	89.5	22.9	0.1	-85.6	-120.4
AOT	97.5	-70.1	-528.2	109.1	-84.0	0.4
CPALL	93.8	-53.4	-41.2	97.0	98.6	-2.2
CPN	93.7	118.7	-29.2	91.9	-13.1	-189.0
BCH	86.9	-32.0	64.5	44.5	12.4	47.7
TU	76.5	61.3	-3.6	1.2	12.4	17.3
AWC	74.9	74.3	4.9	-120.9	-32.3	2.6
JTS	67.4	28.2	2.5	-11.9	-17.0	-13.7
KTB	64.1	70.9	185.8	100.7	11.6	-18.6
SAWAD	55.5	18.8	-28.1	-12.2	2.2	-9.5
KCE	53.1	13.5	137.1	-20.8	-42.1	139.5
ICHI	44.0	57.5	40.0	28.9	17.4	40.6
LH	36.6	1.2	4.7	28.7	-29.9	-32.9
SPRC	33.4	7.4	33.3	5.4	-1.2	16.0
BDMS	32.4	112.6	-125.3	-11.9	-2.9	0.5
TISCO	32.3	89.6	64.3	19.1	30.8	2.2
INTUCH	30.7	-1.2	26.6	-67.1	-93.6	18.8
CENTEL	28.8	10.7	79.3	-24.4	8.9	-2.0
BJC	26.9	24.4	-78.7	-13.8	5.1	20.8

## Top 20 NVDR Net Selling Value (B m)

Stock	Date					
	9-ม.ค.	8-ม.ค.	5-ม.ค.	4-ม.ค.	3-ม.ค.	2-ม.ค.
PTTEP	-571.7	-407.6	-382.3	-38.6	-371.3	-185.7
BH	-135.5	-38.7	-128.2	-98.1	-47.0	6.2
BANPU	-123.5	-19.6	10.6	-50.9	-99.4	15.8
KBANK	-121.6	-30.5	296.8	-29.3	137.4	-116.9
EA	-87.2	-54.9	-132.2	-29.3	-81.1	69.0
MTC	-83.7	136.9	28.9	14.6	-23.5	-96.7
BCP	-68.1	-64.5	21.4	10.7	-28.3	-146.7
SPALI	-65.5	1.3	-26.7	-21.5	-12.1	23.3
SCC	-56.0	-46.2	16.4	-58.8	35.1	-23.8
OSP	-54.7	-8.2	-78.7	-22.5	-24.1	13.4
PTT	-52.4	-20.6	184.3	410.8	-85.5	-92.3
JMT	-46.2	25.9	-91.3	-104.2	25.8	80.9
RCL	-37.5	-0.1	-1.8	71.9	14.3	12.8
KTC	-33.6	-1.4	-64.2	5.6	-22.2	3.3
GUNKUL	-30.3	-1.3	-28.7	-6.5	-16.2	28.9
GULF	-29.9	-155.3	-102.7	7.1	-41.6	37.4
JMART	-29.7	-18.4	-44.0	-6.1	-12.9	83.8
WHA	-29.6	-81.8	-4.9	9.1	71.2	50.1
CBG	-23.7	25.3	-30.1	15.1	-2.9	39.3
RATCH	-22.6	-2.0	-5.8	-8.7	-1.8	8.4

## Top 20 NVDR Most Active by Value (B m)

Stock	Total	Buy	Sell	Net	% *
PTT	1,119.6	533.6	586.0	-52.4	30.9
PTTEP	1,068.1	248.2	819.9	-571.7	26.6
KBANK	809.5	343.9	465.6	-121.6	23.2
DELTA	686.2	342.7	343.5	-0.7	23.9
ADVANC	679.3	338.2	341.1	-3.0	30.0
BDMS	644.9	338.6	306.2	32.4	40.5
MINT	627.9	433.1	194.8	238.3	37.0
KTB	574.6	319.3	255.3	64.1	34.6
SCB	520.7	374.8	145.9	228.9	31.3
EA	431.2	172.0	259.2	-87.2	27.7
CPALL	413.8	253.8	160.0	93.8	22.9
MTC	393.8	155.0	238.7	-83.7	32.4
AOT	379.8	238.7	141.2	97.5	21.6
BH	344.9	104.7	240.2	-135.5	26.1
OSP	325.3	135.3	190.0	-54.7	29.1
CPN	311.0	202.4	108.7	93.7	24.6
BANPU	304.9	90.7	214.2	-123.5	27.2
BBL	268.0	128.6	139.4	-10.8	14.8
WHA	251.6	111.0	140.6	-29.6	21.9
HANA	246.7	125.8	120.8	5.0	21.3

## Top 20 NVDR Daily Outstanding

Stock	Thai NVDR's	Paid Up % of Paid Up	
	Investment *	Capital Shares	Capital **
TISCO-P	7,300	9,859	74.04
MORE	2,122,020,350	7,176,748,441	29.57
MBK-W4	1,811,092	7,640,245	23.70
BBL	441,639,899	1,908,842,894	23.14
BCP	258,160,242	1,376,923,157	18.75
KBANK	357,764,936	2,369,327,593	15.10
THIP	12,843,784	89,999,686	14.27
BH	110,541,798	794,885,942	13.91
GBX	146,584,330	1,089,076,392	13.46
BDMS	2,029,953,632	15,892,001,895	12.77
ICHI	166,050,284	1,300,000,000	12.77
TOP	283,057,234	2,233,835,566	12.67
AP	389,597,103	3,145,899,495	12.38
AH	43,827,295	354,842,012	12.35
LH	1,457,784,447	11,949,713,176	12.20
W-W5	542,197,638	4,883,479,741	11.10
SPALI	210,828,818	1,953,054,030	10.79
MILL-W7	149,812,448	1,388,422,796	10.79
MINT	602,114,436	5,595,798,073	10.76
CPALL	957,986,630	8,983,101,348	10.66

\* % of Trading Volume in Underlying Securities

ที่มา: set.or.th

Note: Paid up capital shares of warrants are the number of issued warrants deduct from the total exercised warrants

\* Thai NVDR's investment = จำนวนหุ้นที่ ThaiNVDR ถือครองโดยที่ยังไม่ได้อบรมรายการที่รอการชำระราคาและส่งมอบหลักทรัพย์

\*\* ตามเกณฑ์ของธนาคารแห่งประเทศไทย บริษัท ไทยเอ็นวีดีอาร์ สามารถถือครองหุ้นได้ไม่เกิน

- 25% ของทุนจดทะเบียนชำระแล้ว สำหรับ BAY CIMBT KKP KTB LHFG SCB TCAP TISCO TMB และ BFIT

35% ของทุนจดทะเบียนชำระแล้ว สำหรับ BBL และ KBANK

## SHORT SELL



10 มกราคม 2567

## ปริมาณหุ้นที่ขายชอร์ต

## ข้อมูลการขายชอร์ต ณ วันที่ 10 มกราคม 2567

หลักทรัพย์	ปริมาณหุ้นที่ขายชอร์ต (หุ้น)	มูลค่าการขายชอร์ต (บาท)	% ปริมาณการขายชอร์ต เทียบกับปริมาณการซื้อขาย แบบ Auto Matching	หลักทรัพย์	ปริมาณหุ้นที่ขายชอร์ต (หุ้น)	มูลค่าการขายชอร์ต (บาท)	% ปริมาณการขายชอร์ต เทียบกับปริมาณการซื้อขาย แบบ Auto Matching
7UP	172,100	74,003.00	0.76%	CNTECH01	50	995.00	0.04%
AAI	366,700	1,576,324.00	1.15%	COCOCO	148,900	1,265,650.00	1.05%
AAV	3,816,400	8,002,984.00	15.30%	COM7	1,010,900	25,485,515.00	11.08%
AAV-R	125,600	263,910.00	0.50%	COM7-R	299,600	7,512,610.00	3.28%
ACE	275,200	440,207.00	2.20%	CPALL	1,597,100	87,846,425.00	9.67%
ACE-R	100	160.00	0.00%	CPALL-R	1,226,900	67,227,150.00	7.43%
ADVANC	409,200	88,310,300.00	7.80%	CPAXT	394,700	11,196,200.00	3.14%
ADVANC-R	98,000	21,168,000.00	1.87%	CPAXT-R	1,059,700	29,818,175.00	8.44%
AEONTS	1,400	226,500.00	1.48%	CPF	572,600	10,774,930.00	5.89%
AEONTS-R	2,600	421,300.00	2.75%	CPF-R	723,900	13,622,470.00	7.45%
AH	111,200	3,065,725.00	14.69%	CPN	226,500	15,028,650.00	4.08%
AH-R	3,900	106,875.00	0.52%	CPN-R	367,600	24,434,800.00	6.62%
AIE	167,600	238,801.00	8.58%	CRC	673,900	26,485,850.00	17.97%
AIT	53,500	206,510.00	5.63%	CRC-R	267,500	10,490,000.00	7.13%
AMATA	177,700	4,364,040.00	3.77%	CV	135,200	67,021.00	1.56%
AMATA-R	126,400	3,098,540.00	2.68%	DCC	99,300	159,831.00	1.34%
AOT	1,134,700	71,905,000.00	8.44%	DELTA	526,000	45,387,375.00	3.16%
AOT-R	853,800	53,938,550.00	6.35%	DELTA-R	2,583,700	222,586,300.00	15.52%
AP	613,000	7,049,500.00	6.56%	DITTO	32,100	890,325.00	3.15%
AP-R	271,800	3,123,990.00	2.91%	DITTO-R	8,800	242,300.00	0.86%
ASIAN	45,500	320,070.00	2.90%	DMT	54,500	723,140.00	3.27%
ASK	67,600	1,416,780.00	6.14%	DMT-R	3,400	44,880.00	0.20%
ASP	36,900	106,724.00	1.85%	DOHOME	319,300	3,703,440.00	5.18%
AU	17,000	163,090.00	1.26%	DOHOME-R	53,400	614,900.00	0.87%
AU-R	13,500	129,515.00	1.00%	DUSIT	6,800	60,660.00	1.20%
AUCT	79,600	885,010.00	11.11%	EA	2,771,200	121,175,525.00	17.59%
AURA	1,600	24,640.00	0.29%	EA-R	1,914,000	83,760,825.00	12.15%
AURA-R	13,200	201,160.00	2.40%	EGCO	60,300	7,777,750.00	5.32%
AWC	3,448,900	14,130,616.00	5.47%	EGCO-R	14,400	1,857,600.00	1.27%
AWC-R	10,099,000	41,411,752.00	16.03%	EKH	38,000	281,825.00	6.77%
BA	134,500	2,062,920.00	4.35%	EPG	713,100	5,886,000.00	19.31%
BA-R	9,700	148,990.00	0.31%	EPG-R	107,600	891,370.00	2.91%
BAFS	1,200	30,300.00	0.33%	ERW	899,100	4,609,695.00	5.05%
BAFS-R	15,100	379,700.00	4.11%	ETC	10,800	29,160.00	1.24%
BAM	279,400	2,413,520.00	4.93%	FORTH	176,300	3,914,430.00	12.84%
BAM-R	327,200	2,823,845.00	5.77%	FORTH-R	59,600	1,317,690.00	4.34%
BANPU	9,896,300	65,213,430.00	11.56%	FSMART	24,400	182,715.00	2.30%
BANPU-R	9,238,900	60,462,205.00	10.79%	GFPT	115,100	1,358,180.00	14.31%
BBIK	3,300	286,850.00	2.43%	GFPT-R	45,900	541,620.00	5.71%
BBIK-R	21,600	1,874,750.00	15.93%	GLOBAL	616,700	10,115,250.00	10.16%
BBL	863,300	133,612,000.00	14.76%	GLOBAL-R	70,100	1,146,180.00	1.15%
BBL-R	7,800	1,205,400.00	0.13%	GPSC	841,300	40,093,525.00	10.36%
BCH	584,800	13,093,510.00	5.48%	GPSC-R	778,900	37,095,675.00	9.59%
BCH-R	165,600	3,695,140.00	1.55%	GULF	773,500	34,306,950.00	8.94%
BCP	520,900	21,195,200.00	10.04%	GULF-R	1,528,100	67,647,700.00	17.66%
BCP-R	287,200	11,689,475.00	5.54%	GUNKUL	3,070,800	8,634,214.00	9.76%
BCPG	451,100	3,841,705.00	10.41%	GUNKUL-R	6,365,800	17,862,554.00	20.23%
BCPG-R	65,900	561,345.00	1.52%	HANA	571,300	29,946,675.00	5.18%
BDMS	3,207,800	88,830,625.00	12.75%	HANA-R	1,144,500	59,931,450.00	10.38%
BDMS-R	2,029,500	56,016,975.00	8.07%	HENG	93,400	193,786.00	1.99%
BEB	31,300	954,650.00	3.25%	HKCE01	100	1,670.00	0.22%
BEAUTY	318,900	192,587.00	0.95%	HMPRO	1,067,300	12,838,070.00	9.39%
BEC	114,600	575,548.00	6.94%	HMPRO-R	28,100	336,560.00	0.25%
BEC-R	79,900	402,748.00	4.84%	HTC	17,000	272,650.00	1.59%
BEM	550,500	4,401,285.00	8.78%	HUMAN	26,200	281,120.00	2.97%
BEM-R	1,681,500	13,444,655.00	26.82%	ICHI	487,700	7,706,290.00	5.99%
BGC	7,700	60,060.00	3.78%	ICHI-R	12,400	194,680.00	0.15%
BGRIM	2,563,400	66,837,400.00	12.32%	III	86,600	843,610.00	3.04%
BGRIM-R	1,549,400	40,308,575.00	7.45%	ILM	8,300	196,200.00	3.50%
BH	161,500	36,564,600.00	5.56%	ILM-R	2,300	54,970.00	0.97%
BH-R	214,800	48,668,600.00	7.39%	INTUCH	194,700	13,925,575.00	5.45%
BJC	318,900	8,466,575.00	6.55%	INTUCH-R	106,400	7,621,550.00	2.98%
BJC-R	100	2,625.00	0.00%	IRPC	2,927,300	5,913,104.00	12.13%
BLA	41,800	871,490.00	6.54%	IRPC-R	2,746,600	5,527,894.00	11.38%
BLA-R	28,900	598,150.00	4.52%	ITC	37,800	778,810.00	1.35%
BPP	55,500	799,660.00	16.26%	ITC-R	44,300	917,010.00	1.58%
BPP-R	21,600	311,040.00	6.33%	ITD	4,561,200	3,814,714.00	9.10%
BRI	18,300	161,580.00	1.41%	IVL	1,760,800	46,732,225.00	13.37%
BSRC	52,400	440,805.00	6.40%	IVL-R	1,565,300	41,462,425.00	11.88%
BTG	110,200	2,600,190.00	10.73%	JAS	19,200	41,856.00	0.05%
BTG-R	224,700	5,294,480.00	21.88%	JAS-R	1,230,600	2,682,402.00	3.20%
BTS	684,800	4,966,310.00	10.80%	JMART	739,200	13,208,590.00	8.66%
BTS-R	663,300	4,809,415.00	10.46%	JMART-R	563,600	10,038,910.00	6.60%
BYD	486,900	2,297,862.00	3.31%	JMT	1,142,600	31,607,325.00	12.17%
BYD-R	1,555,900	7,321,698.00	10.59%	JMT-R	300	8,350.00	0.00%
CBG	262,200	21,008,850.00	5.30%	JR	3,200	16,960.00	4.35%
CBG-R	979,900	78,697,400.00	19.81%	KAMART	20,700	284,150.00	0.32%
CCET	131,100	281,308.00	0.45%	KBANK	1,190,600	158,248,600.00	9.80%
CCET-R	234,300	506,088.00	0.81%	KBANK-R	556,000	73,815,700.00	4.58%
CENTEL	207,000	9,298,850.00	6.70%	KCE	734,600	38,595,625.00	8.32%
CENTEL-R	22,200	994,375.00	0.72%	KCE-R	750,600	39,457,975.00	8.50%
CHAYO	108,100	619,405.00	3.99%	KCG-R	600	5,700.00	0.02%
CHG	1,946,600	6,140,966.00	8.09%	KEX	2,079,100	12,910,520.00	11.16%
CHG-R	2,136,600	6,749,532.00	8.88%	KEX-R	10,900	66,320.00	0.06%
CK	344,500	7,790,640.00	6.52%	KGI	223,000	1,063,304.00	13.93%
CK-R	377,400	8,552,880.00	7.15%	KKP	693,400	35,189,800.00	27.20%
CKP	97,400	341,598.00	6.45%	KKP-R	103,300	5,268,150.00	4.05%
CKP-R	497,800	1,746,572.00	32.95%	KLINIQ	1,300	53,950.00	0.18%
CN01	216	3,586.00	0.27%	KSL	17,700	49,286.00	2.48%
				KSL-R	3,400	9,458.00	0.48%
				KTB	3,097,100	57,991,080.00	6.98%
				KTB-R	3,268,400	61,433,840.00	7.37%

# SHORT SELL

## ปริมาณหุ้นที่ขายชอร์ต

(ต่อ)การขายชอร์ต ณ วันที่ 10 มกราคม 2567

หลักทรัพย์	ปริมาณหุ้นที่ขายชอร์ต (หุ้น)	มูลค่าการขายชอร์ต (บาท)	% ปริมาณการขายชอร์ต เทียบกับปริมาณการซื้อขายแบบ Auto Matching
KTC	327,200	14,568,425.00	9.96%
KTC-R	561,000	25,026,000.00	17.07%
LANNA	3,700	56,610.00	0.95%
LH	1,853,200	14,858,090.00	5.46%
LH-R	757,300	6,085,905.00	2.23%
LHFG	262,200	264,822.00	4.94%
M	48,800	1,925,825.00	4.73%
M-CHAI	6,600	411,875.00	32.51%
M-R	13,600	537,200.00	1.32%
MAJOR	187,900	2,763,070.00	18.83%
MAJOR-R	400	5,920.00	0.04%
MASTER	1,000	57,750.00	0.17%
MBK	133,700	2,166,840.00	28.65%
MBK-R	36,500	591,270.00	7.82%
MC	110,700	1,537,660.00	4.65%
MC-R	3,900	54,210.00	0.16%
MEGA	161,400	6,763,075.00	8.90%
MEGA-R	101,200	4,234,825.00	5.58%
MINT	3,199,900	92,222,825.00	10.73%
MINT-R	2,618,700	74,887,500.00	8.78%
MTC	413,700	18,600,875.00	3.06%
MTG-R	1,093,000	48,965,425.00	8.07%
NER	138,000	709,875.00	2.26%
NEX	683,900	6,867,690.00	14.74%
NEX-R	318,900	3,236,790.00	6.87%
NOBLE	99,300	389,046.00	10.29%
NRF	219,600	1,141,920.00	3.88%
NSL	15,400	293,180.00	2.09%
NUSA	198,000	76,548.00	1.13%
ONEE	268,700	1,172,670.00	5.91%
ONEE-R	82,600	357,462.00	1.82%
OR	743,000	14,397,230.00	6.94%
OR-R	839,500	16,285,010.00	7.84%
ORI	247,900	2,227,220.00	6.97%
ORI-R	130,900	1,176,625.00	3.68%
OSP	1,895,300	41,771,370.00	7.45%
OSP-R	2,034,300	44,787,740.00	7.99%
PLANB	512,400	4,485,970.00	4.49%
PLANB-R	87,400	767,425.00	0.77%
PR9	37,900	614,660.00	7.32%
PR9-R	1,900	30,800.00	0.37%
PRM	553,400	2,972,125.00	8.66%
PRM-R	388,600	2,086,835.00	6.08%
PSL	713,400	6,048,895.00	3.58%
PSL-R	1,799,700	15,243,115.00	9.02%
PSP-R	26,400	125,136.00	0.15%
PTG	527,800	4,894,265.00	3.96%
PTG-R	817,200	7,558,830.00	6.12%
PTL	10,400	113,700.00	2.79%
PTL-R	1,900	20,690.00	0.51%
PTT	4,367,200	153,943,800.00	8.85%
PTT-R	6,634,900	233,759,625.00	13.45%
PTTEP	1,261,400	187,031,800.00	9.36%
PTTEP-R	2,325,900	345,891,300.00	17.25%
PTTGC	585,800	21,459,250.00	8.33%
PTTGC-R	406,600	14,859,350.00	5.78%
QH	350,900	786,016.00	1.90%
QH-R	373,400	836,074.00	2.03%
RAM	32,400	1,096,925.00	23.84%
RATCH	141,800	4,472,850.00	4.94%
RATCH-R	342,600	10,798,175.00	11.94%
RBF	179,300	2,530,250.00	4.76%
RBF-R	152,200	2,143,380.00	4.04%
RCL	661,100	16,475,025.00	3.81%
RCL-R	532,700	13,104,875.00	3.07%
RJH	13,500	367,875.00	45.45%
ROJNA	66,300	416,200.00	1.25%
ROJNA-R	800	5,000.00	0.02%
RS	13,400	180,900.00	1.30%
S	695,400	646,722.00	7.04%
SABINA	15,600	413,400.00	6.59%
SABUY-R	96,800	506,485.00	0.80%
SAK	53,100	235,218.00	3.98%
SAMART	7,600	37,738.00	0.65%
SAMART-R	23,400	116,358.00	2.00%
SAPPE	1,100	99,500.00	0.27%
SAPPE-R	40,000	3,587,125.00	9.83%
SAT	31,100	575,350.00	3.71%
SAWAD	679,800	28,438,275.00	8.19%
SAWAD-R	380,300	15,911,025.00	4.58%
SC	646,400	2,188,556.00	13.57%
SC-R	44,600	150,770.00	0.94%
SCB	479,000	50,738,700.00	6.13%
SCB-R	162,800	17,208,150.00	2.08%
SCC	166,700	49,870,200.00	13.47%
SCC-R	339,000	101,398,100.00	27.39%
SCCC	1,000	138,000.00	3.91%
SCCC-R	100	13,800.00	0.39%
SCGP	1,352,900	47,248,775.00	15.80%
SCGP-R	1,577,800	55,078,000.00	18.43%
SCI	39,700	36,348.00	0.35%
SCN	38,900	65,741.00	4.70%

หลักทรัพย์	ปริมาณหุ้นที่ขายชอร์ต (หุ้น)	มูลค่าการขายชอร์ต (บาท)	% ปริมาณการขายชอร์ต เทียบกับปริมาณการซื้อขายแบบ Auto Matching
SGC	184,200	288,820.00	1.65%
SGC-R	7,700	12,089.00	0.07%
SGP-R	6,600	21,400.00	1.18%
SHR	513,600	1,266,284.00	11.30%
SINGER	1,058,200	12,673,660.00	18.56%
SINGER-R	400	4,760.00	0.01%
SIRI	4,247,600	7,889,453.00	10.24%
SIRI-R	2,067,900	3,839,340.00	4.98%
SIS	17,600	425,410.00	2.46%
SISB	62,100	2,240,700.00	2.58%
SISB-R	82,200	2,941,100.00	3.42%
SJWD	102,500	1,448,590.00	4.19%
SJWD-R	18,100	258,830.00	0.74%
SKR	3,500	35,000.00	0.36%
SKY	120,600	3,316,500.00	4.49%
SKY-R	63,700	1,752,325.00	2.37%
SMPC	33,200	328,315.00	9.41%
SNNP	56,600	1,001,900.00	2.22%
SNNP-R	34,300	606,080.00	1.34%
SPALI	944,200	17,780,780.00	25.48%
SPALI-R	220,800	4,157,660.00	5.96%
SPCG	11,900	146,370.00	6.50%
SPRC	1,487,600	12,295,735.00	5.99%
SPRC-R	719,600	5,933,705.00	2.90%
SSP	35,400	285,480.00	1.69%
STA	240,700	4,137,270.00	6.40%
STA-R	251,400	4,340,460.00	6.68%
STANLY	100	19,500.00	0.35%
STEC	465,200	4,330,605.00	4.77%
STEC-R	454,700	4,239,530.00	4.66%
STGT	441,500	3,245,695.00	6.07%
STGT-R	75,300	553,160.00	1.04%
STPI	20,600	70,320.00	2.72%
SUSCO	318,100	1,631,925.00	3.96%
SYNEX	44,600	523,160.00	2.99%
TAE	67,500	80,677.00	1.21%
TASCO	996,400	16,431,770.00	9.86%
TASCO-R	38,300	624,320.00	0.38%
TCAP	81,100	4,034,725.00	5.86%
TCAP-R	2,500	123,600.00	0.18%
TFG	59,100	217,518.00	1.56%
TFG-R	1,000	3,660.00	0.03%
THANI	381,800	1,044,856.00	4.72%
THANI-R	328,100	897,802.00	4.05%
THCOM	995,800	12,636,080.00	14.53%
THCOM-R	10,900	138,430.00	0.16%
THG	40,300	2,100,625.00	6.59%
THG-R	25,800	1,355,975.00	4.22%
TIDLOR	412,300	9,724,530.00	3.40%
TIDLOR-R	392,200	9,221,640.00	3.23%
TIPH	74,400	2,257,000.00	16.37%
TISCO	236,600	23,806,550.00	10.79%
TISCO-R	86,800	8,728,150.00	3.96%
TKC	167,500	2,636,950.00	18.39%
TKC-R	25,900	411,050.00	2.84%
TKN	454,800	4,355,825.00	5.34%
TLI	344,500	3,264,955.00	8.07%
TLI-R	39,000	368,550.00	0.91%
TOA	28,500	671,390.00	5.65%
TOA-R	31,500	736,150.00	6.25%
TOG	38,400	460,980.00	22.31%
TOP	499,200	26,294,900.00	11.40%
TOP-R	461,700	24,354,675.00	10.55%
TPIPL	34,700	49,968.00	2.74%
TPIPL-R	45,400	65,313.00	3.58%
TPIPP	80,400	274,968.00	6.51%
TQM	49,600	1,489,350.00	10.50%
TQM-R	3,200	96,300.00	0.68%
TRP-R	15,800	268,600.00	0.42%
TRUE	678,700	3,536,870.00	2.23%
TRUE-R	932,500	4,848,020.00	3.06%
TSE	60,900	108,314.00	1.00%
TTA	494,400	3,362,400.00	1.52%
TTA-R	134,500	911,900.00	0.41%
TTB	24,754,800	40,845,420.00	20.76%
TTB-R	1,907,700	3,147,705.00	1.60%
TTW	40,200	383,910.00	1.85%
TTW-R	36,100	340,645.00	1.66%
TU	2,143,500	31,968,540.00	14.53%
TU-R	288,500	4,298,440.00	1.96%
TVO	9,400	204,220.00	3.59%
TVO-R	8,000	172,800.00	3.06%
UBE	484,200	428,193.00	3.08%
UVAN	10,400	88,490.00	1.95%
VGI	4,957,900	10,631,992.00	10.06%
VGI-R	2,030,900	4,299,066.00	4.12%
VIBHA	145,600	285,632.00	4.55%
VIBHA-R	4,800	9,439.00	0.15%
WHA	7,930,900	39,469,226.00	6.86%
WHA-R	2,371,800	11,815,664.00	2.05%
WHAUP	700,500	2,817,700.00	12.55%
WHAUP-R	1,000	3,980.00	0.02%
XO	131,500	3,293,525.00	13.63%
XPG-R	34,500	43,985.00	0.11%

- ไม่รวมรายการขายชอร์ตของสมาชิกที่เป็นผู้ร่วมค้ำหน่วยลงทุน หรือผู้ดูแลสภาพคล่องของหน่วยลงทุนของกองทุนรวมอีกเ็พเพื่อบัญชีบริษัทประเภทเพื่อกำไรจากส่วนต่างของราคาหรือเพื่อดูแลสภาพคล่อง แล้วแต่กรณี
- รายการที่ชื่อย่อหลักทรัพย์ด้วย "-R" หมายถึง ข้อมูลธุรกรรมขายชอร์ตในเอ็นวีดีอาร์

ที่มา : set.or.th

## รายงานการเปลี่ยนแปลงการถือหลักทรัพย์และสัญญาซื้อขายล่วงหน้าของผู้บริหาร (แบบ 59) ประจำวันที่ 9 มกราคม 2567

ชื่อบริษัท	วิธีการได้มา/จำหน่าย	ชื่อผู้บริหาร	ประเภทหลักทรัพย์	วันที่ได้มา/จำหน่าย	จำนวน	ราคา
AKR	ซื้อ	นาย วิฑิต แยมบุญเรือง	หุ้นสามัญ	8/01/2567	100,000	0.86
ALPHAX	ซื้อ	นาย ชัยวัชรภรณ์	หุ้นสามัญ	9/01/2567	5,500,000	0.62
ALPHAX	ซื้อ	นาย วิเชียร ลัดดาพันธ์	ใบสำคัญแสดงสิทธิที่จะซื้อหุ้น	9/01/2567	3,222,000	0.25
ALT	ซื้อ	นาง ปริญญาภรณ์ ตั้งเผ่าศักดิ์	หุ้นสามัญ	4/01/2567	20,100	1.62
ALT	ซื้อ	นาง ปริญญาภรณ์ ตั้งเผ่าศักดิ์	หุ้นสามัญ	4/01/2567	400	1.63
ALT	ซื้อ	นาง ปริญญาภรณ์ ตั้งเผ่าศักดิ์	หุ้นสามัญ	5/01/2567	9,300	1.64
ALT	ซื้อ	นาง ปริญญาภรณ์ ตั้งเผ่าศักดิ์	หุ้นสามัญ	5/01/2567	200	1.65
AMATA	ซื้อ	นาย เหว่นทร์ วงศ์วานิช	หุ้นสามัญ	8/01/2567	100,000	24.70
CHAYO	ขาย	นาย สุชนันต์ ยะคะสินธุ์	ใบสำคัญแสดงสิทธิที่จะซื้อหุ้น	2/01/2567	400,000	0.68
CHAYO	ขาย	นาย สุชนันต์ ยะคะสินธุ์	ใบสำคัญแสดงสิทธิที่จะซื้อหุ้น	3/01/2567	650,000	0.67
CHAYO	ขาย	นาย สุชนันต์ ยะคะสินธุ์	ใบสำคัญแสดงสิทธิที่จะซื้อหุ้น	4/01/2567	1,100,000	0.70
CHAYO	ขาย	นาย สุชนันต์ ยะคะสินธุ์	ใบสำคัญแสดงสิทธิที่จะซื้อหุ้น	5/01/2567	250,000	0.80
COMAN	ขาย	นาย รุจน์นรินทร์ ศรีสว่าง	หุ้นสามัญ	9/01/2567	215,900	3.50
EKH	ซื้อ	นาย สุทธิพงษ์ ตั้งสังจะพจน์	หุ้นสามัญ	8/01/2567	10,000	7.45
EP	ซื้อ	นาย ยุทธ ชินสุภักกุล	หุ้นสามัญ	8/01/2567	500	2.64
HTC	ซื้อ	นาง ปริญญา จิระพันธ์	หุ้นสามัญ	9/01/2567	20,000	16.20
HTC	ขาย	พันเอก พัชร รัตกุล	หุ้นสามัญ	8/01/2567	110,000	16.43
MBAX	ซื้อ	นาย ทรงเกียรติ วิชญเวทวงศ์	หุ้นสามัญ	8/01/2567	5,000	3.48
MBAX	ซื้อ	นาย ทรงเกียรติ วิชญเวทวงศ์	หุ้นสามัญ	8/01/2567	700	3.46
MBAX	ซื้อ	นาย ทรงเกียรติ วิชญเวทวงศ์	หุ้นสามัญ	8/01/2567	4,000	3.48
MBAX	ซื้อ	นาย ทรงเกียรติ วิชญเวทวงศ์	หุ้นสามัญ	8/01/2567	100	3.50
PACO	ขาย	นางสาว พิชญชนก เลิศขจรกิตติ	ใบสำคัญแสดงสิทธิที่จะซื้อหุ้น	5/01/2567	100,000	0.24
PACO	ขาย	นางสาว พิชญชนก เลิศขจรกิตติ	ใบสำคัญแสดงสิทธิที่จะซื้อหุ้น	8/01/2567	41,000	0.23
PACO	ขาย	นาย ธเนศ เลิศขจรกิตติ	ใบสำคัญแสดงสิทธิที่จะซื้อหุ้น	4/01/2567	40,000	0.23
PACO	ขาย	นาย ธเนศ เลิศขจรกิตติ	ใบสำคัญแสดงสิทธิที่จะซื้อหุ้น	4/01/2567	200,000	0.24
PCC	ซื้อ	นาย กิตติ สิมสุพธิ์	หุ้นสามัญ	8/01/2567	13,000	2.98
PG	ซื้อ	นาง กิตยาภรณ์ ชัยถาวรเสถียร	หุ้นสามัญ	8/01/2567	5,000	8.80
RT	ขาย	นาย ไชยมา วงศ์ลาภพานิช	ใบสำคัญแสดงสิทธิที่จะซื้อหุ้น	5/01/2567	1,497,700	0.10
RT	ขาย	นาย ไชยมา วงศ์ลาภพานิช	ใบสำคัญแสดงสิทธิที่จะซื้อหุ้น	9/01/2567	413,600	0.10
SINO	ซื้อ	นาย โรจนินทร อิศวกรยงสิน	หุ้นสามัญ	8/01/2567	150,000	1.62
TAN	ซื้อ	นาย ธนพงษ์ จีราพาณิชกุล	หุ้นสามัญ	9/01/2567	20,700	13.30

ที่มา: sec.or.th

## รายงานการได้มา/จำหน่ายหลักทรัพย์ของกิจการ (แบบ 246-2) ประจำวันที่ 9 มกราคม 2567

หลักทรัพย์	ชื่อผู้ได้มา/จำหน่าย	วิธีการ	ประเภทหลักทรัพย์ 1	% ก่อน ได้มา/ จำหน่าย	% ได้มา/ จำหน่าย	% หลัง ได้มา/ จำหน่าย	วันที่ได้มา/ จำหน่าย	% ก่อน ได้มา/ จำหน่าย (กลุ่ม)2	% ได้มา/ จำหน่าย (กลุ่ม)2	% หลัง ได้มา/ จำหน่าย (กลุ่ม)2	หมายเหตุ3
OTO	นาย ณัฐพงศ์ ศิวธรรมัน	จำหน่าย	หุ้น	12.4111	3.4605	8.9506	8/1/2567	12.4111	3.4605	8.9506	ฉบับแก้ไข

- หุ้น หมายถึง หุ้นสามัญหรือหุ้นบุริมสิทธิ หรือใบแสดงสิทธิในผลประโยชน์ที่เกิดจากหลักทรัพย์อ้างอิงไทย (DR) หลักทรัพย์แปลงสภาพ หมายถึง ใบสำคัญแสดงสิทธิที่จะซื้อหุ้นสามัญ หุ้นกู้แปลงสภาพ หรือหลักทรัพย์อื่นที่อาจแปลงสภาพได้
  - กรณีที่มีการรายงานเป็นกลุ่ม ชื่อผู้ได้มา/จำหน่าย จะแสดงข้อมูลของบุคคลในกลุ่มที่มีการเปลี่ยนแปลง ส่วน %การได้มา/จำหน่าย และ %หลังการได้มา/จำหน่าย จะแสดงตัวเลขของทั้งกลุ่ม และบุคคลตามมาตรา 258 (นิยามตามบุคคลมาตรา 258)
  - ข้อมูลเบื้องต้น หมายถึง ข้อมูลยังไม่ครบถ้วน และ/หรือ อยู่ระหว่างการสอบทานฉบับแก้ไข หมายถึง ผู้รายงานยื่นเอกสารชุดใหม่ เพื่อแก้ไขชุดเดิม
- chain principle หมายถึง การได้มาหุ้นโดยทางอ้อม และเป็นการได้มาในจำนวนที่ทำให้ผู้ได้มาต้องทำค่าเสนอซื้อหลักทรัพย์ทั้งหมดของกิจการ

ที่มา: sec.or.th



# TURNOVER LIST



10 มกราคม 2567

## TURNOVER LIST & TRADING ALERT

### หลักทรัพย์ที่เข้าข่ายมาตรการจำกัดการซื้อขาย

สิ้นสุด	หลักทรัพย์	ระดับ 1		ระดับ 2		ระดับ 3	
		วันเริ่มต้น	วันสิ้นสุด	วันเริ่มต้น	วันสิ้นสุด	วันเริ่มต้น	วันสิ้นสุด
5 ม.ค. 67	DELTA01P2402A	8 ม.ค. 67	12 ม.ค. 67				
2 ม.ค. 67	ZIGA	3 ม.ค. 67	23 ม.ค. 67				
28 ธ.ค. 66	BROOK	2 ม.ค. 67	18 ม.ค. 67				
28 ธ.ค. 66	BROOK-W6	2 ม.ค. 67	18 ม.ค. 67				
28 ธ.ค. 66	BROOK-W7	2 ม.ค. 67	18 ม.ค. 67				
28 ธ.ค. 66	MGI	2 ม.ค. 67	18 ม.ค. 67				
28 ธ.ค. 66	JTS			2 ม.ค. 67	18 ม.ค. 67		
21 ธ.ค. 66	XPG	22 ธ.ค. 66	11 ม.ค. 67				
21 ธ.ค. 66	XPG-W4	22 ธ.ค. 66	11 ม.ค. 67				
20 ธ.ค. 66	JAS	21 ธ.ค. 66	10 ม.ค. 67				

#### หมายเหตุ

เมื่อหุ้นสามัญเข้ามาตรการให้หลักทรัพย์อื่นของบจ. และหลักทรัพย์ที่มีการอ้างอิงหลักทรัพย์ของบจ. เข้ามาตรการจำกัดการซื้อขายด้วย (ยกเว้น DW) โดย

**1. Cash Balance:** สมาชิกต้องดำเนินการให้ลูกค้าซื้อหลักทรัพย์ด้วยบัญชี **Cash Balance** เท่านั้น โดยลูกค้าต้องวางเงินสดไว้ล่วงหน้ากับสมาชิกเต็มจำนวนก่อนซื้อหลักทรัพย์

**2. ห้ามคำนวณวงเงินซื้อขาย:** ห้ามสมาชิกใช้หลักทรัพย์เป็นหลักประกันในการคำนวณเป็นวงเงินซื้อขายหลักทรัพย์ (ในทุกประเภทบัญชี)

**3. ห้าม Net Settlement:** ห้ามสมาชิกหักกลบราคาค่าซื้อกับราคาค่าขายหลักทรัพย์เดียวกันในวันเดียวกัน (ซื้อและขายหลักทรัพย์เดียวกันในวันเดียวกัน ค่าขายคืนเป็นวงเงินในวันทำการถัดไป)

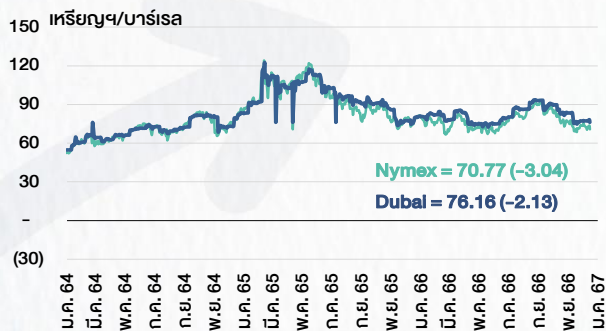
ทั้งนี้ มาตรการจำกัดการซื้อขาย มีปัจจัยที่ใช้ในการพิจารณา คือ อัตราหมุนเวียนการซื้อขาย (**Turnover ratio**) มูลค่าการซื้อขาย และราคาซื้อขาย ที่ไม่สอดคล้องกับปัจจัยพื้นฐาน เช่น **P/E Ratio** เป็นต้น

ที่มา: set.or.th

# CYCLICAL WATCH

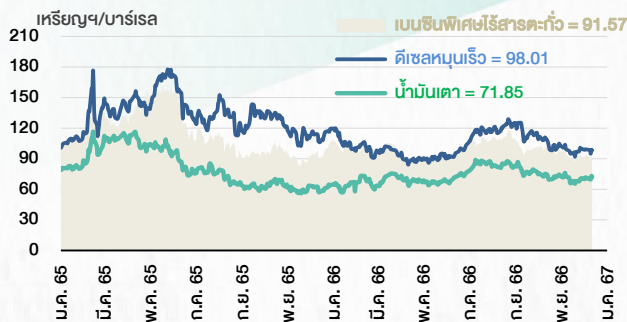
🕒 10 มกราคม 2567

## ราคาน้ำมันดิบ



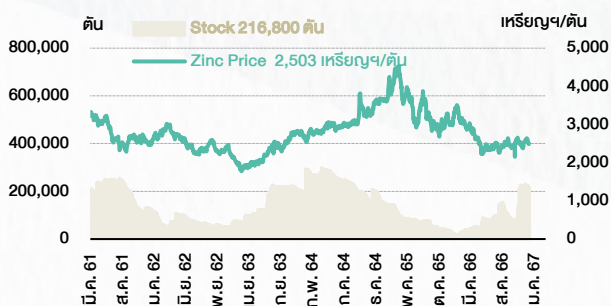
ที่มา : TQ professional

## ราคาขายปลีกน้ำมันสำเร็จรูปตลาดสิงคโปร์



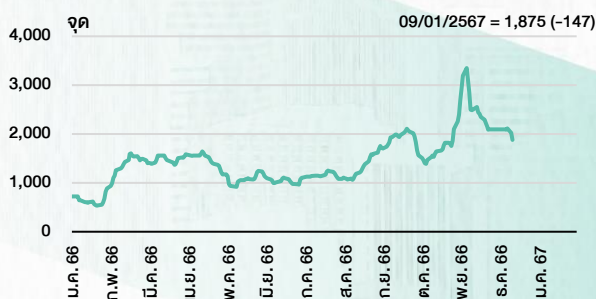
ที่มา : TOP

## ราคาสังกะสี



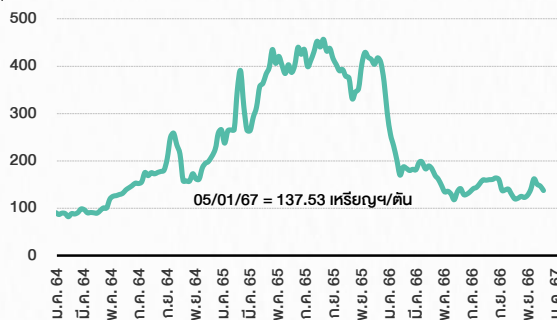
ที่มา : lme.co.uk

## ดัชนีค่าระวาง BDI



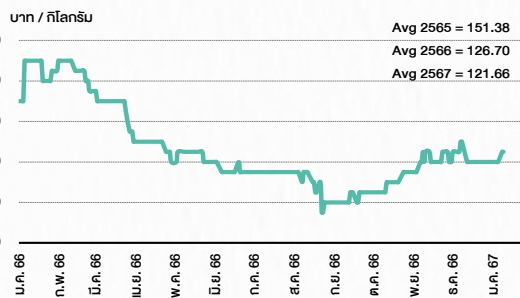
ที่มา : TQ professional

## ราคาก๊าซหุงต้ม



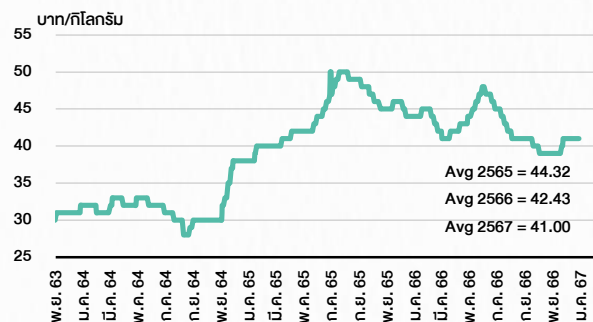
ที่มา : BANPU

## ราคาก๊าซหุงต้ม 61-70 ตัว/กก.



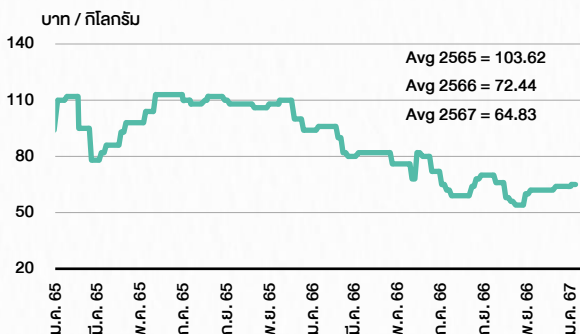
ที่มา : สำนักงานเศรษฐกิจการเกษตร

## ราคาไก่เป็น



ที่มา : สำนักงานเศรษฐกิจการเกษตร

## ราคาหมู



ที่มา : สำนักงานเศรษฐกิจการเกษตร

# STOCK CALENDAR

🕒 10 มกราคม 2567

January 2024				
Monday	Tuesday	Wednesday	Thursday	Friday
<b>8</b> XD MGI @B0.20  New shares trading GCAP 6,000,000 shrs (pp) SDC 55,555,554 shrs (pp) SIRI 201,250,000 shrs (w) W 45,483,822 shrs (xr)	<b>9</b> XR POLAR 1.75:1n @B0.01  New shares trading AS 848,523 shrs (w) SCM 1,201,458 shrs (w) TTB 2,044,214 shrs (w)	<b>10</b> XD HPT @B0.018  XR CI 5:1n @B0.53	<b>11</b> Conversion AIT-W2 1:1w @B2.00 (final) NOBLE-W2 1.053:1w @B7.597 (final) SOLAR-W1 1:1w @B2.00 (final)	<b>12</b>
<b>15</b> Conversion MBK-W2 1.1032:1w @B2.7192 MBK-W3 1.0697:1w @B2.8045 MBK-W4 1.0387:1w @B2.8881	<b>16</b>	<b>17</b> Conversion TWZ-W6 1:1w @B0.10 (final) TWZ-W7 1:1w @B0.10 (final)	<b>18</b> Delist TWZ-W6 TWZ-W7	<b>19</b>
<b>22</b> Last trading day MINT-W9	<b>23</b> Last trading day CHEWA-W2  XE MINT-W9 1:1w @B31.00 (final, "SP")	<b>24</b> XE CHEWA-W2 1:1w @B1.20 (final, "SP")  XW TGE 7 existing: 1TGE-W1  Conversion AS-W2 1:1w @B3.50 (final)	<b>25</b> Delist AS-W2	<b>26</b>
<b>29</b> Last trading day UBIS-W1	<b>30</b> Last trading day CWT-W6  XE UBIS-W1 1:1w @B7.00 (final, "SP")	<b>31</b> XE CWT-W6 1:1w @B5.00 (final, "SP")  XW SCN 3 existing: 1SCN-W3		

February 2024				
Monday	Tuesday	Wednesday	Thursday	Friday
			<b>1</b> XD KTIS @B0.10 TSC @B0.80	<b>2</b> XD STI @B0.10
<b>5</b>	<b>6</b> XD METCO @B10.00	<b>7</b> XD IRC @B0.4178	<b>8</b>	<b>9</b>
<b>12</b>	<b>13</b> XD MSFT80X @B0.01304	<b>14</b> Conversion MINT-W9 1:1w @B31.00 (final)	<b>15</b> Delist MINNT-W9  Conversion CHEWA-W2 1:1w @B1.20 (final)	<b>16</b>
<b>19</b>	<b>20</b>	<b>21</b> Conversion UBIS-W1 1:1w @B7.00 (final)	<b>22</b> Delist UBIS-W1  Conversion CWT-W6 1:1w @B5.00 (final)	<b>23</b>
<b>26</b> PUBLIC HOLIDAY (Substitution for Makha Bucha Day)	<b>27</b>	<b>28</b>	<b>29</b>	

March 2024				
Monday	Tuesday	Wednesday	Thursday	Friday
				<b>1</b>
<b>4</b> XR FSX 1:1n @B2.30	<b>5</b>	<b>6</b>	<b>7</b>	<b>8</b>
<b>11</b>	<b>12</b>	<b>13</b>	<b>14</b>	<b>15</b>
<b>18</b>	<b>19</b>	<b>20</b>	<b>21</b>	<b>22</b>
<b>25</b>	<b>26</b>	<b>27</b>	<b>28</b>	<b>29</b>

ที่มา: set.or.th

## ANTI-CORRUPTION PROGRESS INDICATOR

### คำอธิบายผลการประเมินแต่ละระดับ

ระดับที่ 1 มีนโยบาย (COMMITTED)

มีคำมั่นหรือทัศนคติในการดำเนินการดำเนินธุรกิจที่จะไม่มีส่วนเกี่ยวข้องกับการทุจริตและการดูแลให้บริษัทปฏิบัติตามให้เป็นไปตามกฎหมายที่เกี่ยวข้อง

ระดับที่ 2 ประกาศเจตนารมณ์ (DECLARED)

มีการประกาศเจตนารมณ์เข้าเป็นแนวร่วมปฏิบัติของภาคเอกชนไทยในการต่อต้านการทุจริต (CAC) หรือโครงการต่อต้านการทุจริตที่กำหนดให้องค์กรต้องมีกระบวนการในทำนองเดียวกัน

ระดับที่ 3 มีมาตรการป้องกัน (ESTABLISHED)

มีมาตรการป้องกัน การประเมินความเสี่ยง การสื่อสารและฝึกอบรมแก่พนักงาน รวมทั้งการดูแลให้มีการดำเนินการและการทบทวนความเหมาะสมของมาตรการอย่างสม่ำเสมอ

ระดับที่ 4 ได้รับการรับรอง (CERTIFIED)

มีการสอบทานจากคณะกรรมการตรวจสอบหรือผู้สอบบัญชีที่สำนักงาน ก.ล.ต. ให้ความเห็นชอบ และได้รับการรับรองหรือผ่านการตรวจสอบเพื่อความเชื่อมั่นอย่างเป็นทางการจากหน่วยงานภายนอก (เช่น CAC)

ระดับที่ 5 ขยายผลผู้ที่เกี่ยวข้อง (EXTENDED)

มีการขยายผลการดำเนินนโยบายต่อต้านการทุจริตสู่ผู้ที่เกี่ยวข้องในห่วงโซ่อุปทาน และการเปิดเผยข้อมูลเกี่ยวกับกรณีทุจริตที่เกิดขึ้น

เปิดเผยบ้างแต่ไม่มีนโยบายที่ชัดเจน

ไม่เปิดเผยหรือไม่มีนโยบาย

### CG SCORE: การจัดอันดับบรรษัทภิบาล

#### คำอธิบายผลการประเมินแต่ละระดับ

ระดับคะแนน 5 (90-100) : ดีเลิศ 

ระดับคะแนน 4 (80-89) : ดีมาก 

ระดับคะแนน 3 (70-79) : ดี 

NR. : ไม่ปรากฏชื่อในรายงาน CGR

"DISCLAIMER: การเปิดเผย (ก) ผลสำรวจในเรื่องการกำกับดูแลกิจการ (CORPORATE GOVERNANCE REPORT) ที่จัดทำโดยสมาคมส่งเสริมสถาบันกรรมการบริษัทไทย (IOD) และ (ข) ผลการประเมินดัชนีชี้วัดความคืบหน้าการป้องกันการมีส่วนเกี่ยวข้องกับการทุจริตคอร์รัปชัน (ANTI-CORRUPTION PROGRESS INDICATORS) ที่จัดทำโดยสถาบันที่เกี่ยวข้อง ซึ่งมีการเปิดเผยโดยสำนักงานคณะกรรมการกำกับหลักทรัพย์และตลาดหลักทรัพย์นี้ เป็นการสำรวจและประเมินโดยสมาคมหรือสถาบันที่เกี่ยวข้องจากข้อมูลที่ได้รับจากบริษัทจดทะเบียนตามต้นบริษัทจดทะเบียนได้ระบุใน (ก) แบบแสดงข้อมูลตามหลักเกณฑ์ CORPORATE GOVERNANCE REPORT OF THAI LISTED COMPANIES (CGR) ประจำปี และ (ข) แบบแสดงข้อมูลเพื่อการประเมิน ANTI-CORRUPTION ซึ่งได้อ้างอิงข้อมูลมาจากแบบแสดงรายการข้อมูลประจำปี (แบบ 56-1) รายงานประจำปี (แบบ 56-2) หรือในเอกสารและหรือรายงานอื่นที่เกี่ยวข้องของบริษัทจดทะเบียนนั้น แล้วแต่กรณี โดยเป็นการสำรวจและประเมินจากข้อมูลของบริษัทจดทะเบียนที่มีการเปิดเผยต่อสาธารณะ และเป็นข้อมูลที่ผู้ลงทุนทั่วไปสามารถเข้าถึงได้ และเป็นการดำเนินการตามนโยบายของสำนักงานคณะกรรมการกำกับหลักทรัพย์และตลาดหลักทรัพย์

ทั้งนี้ ผลการสำรวจหรือผลการประเมินดังกล่าวเป็นการนำเสนอในมุมมองของ IOD หรือสถาบันที่เกี่ยวข้องซึ่งเป็นบุคคลภายนอก โดยมิได้เป็นการประเมินการปฏิบัติตามของบรรษัทจดทะเบียนในตลาดหลักทรัพย์แห่งประเทศไทย และมีได้ข้อมูลภายในเพื่อการประเมินแต่อย่างใด

เนื่องจากผลสำรวจหรือผลการประเมินดังกล่าวเป็นเพียงผลสำรวจหรือผลการประเมิน ณ วันที่ปรากฏในผลสำรวจหรือผลการประเมินเท่านั้น ดังนั้น ผลสำรวจหรือผลการประเมินจึงอาจเปลี่ยนแปลงได้ภายหลังวันดังกล่าว หรือเมื่อข้อมูลที่เกี่ยวข้องมีการเปลี่ยนแปลง ทั้งนี้ บริษัทหลักทรัพย์ [มี] มิได้ยืนยัน ตรวจสอบ หรือรับรองความถูกต้องครบถ้วนของผลสำรวจหรือผลการประเมินดังกล่าวแต่อย่างใด"



### CG SCORE: การจัดอันดับบริษัทมหาชน



AAV	ASP	BKI	COMAN	EE	GRAMMY	JTS	MAJOR	NVD	PRG	SABINA	SENX	STA	THIP	TSTE	WHA
ADVANC	ASW	BOL	COTTO	EGCO	GULF	K	MALEE	NYT	PRM	SAMART	SGF	STEC	THRE	TSST	WHAUP
AF	AUCT	BPP	CPALL	EPG	GUNKUL	KBANK	MBK	OR	PSH	SAMTEL	SHR	STGT	THREL	TTA	WICE
AH	AWC	BRR	CPAXT	ETC	HANA	KCE	MC	ORI	PSL	SAT	SICT	STI	TIPCO	TTB	WINNER
AIRA	AYUD	BTS	CPF	ETE	HARN	KEX	MCOT	OSP	PTG	SBNEXT	SIRI	SUN	TISCO	TTCL	XPG
AJ	BAFS	BTW	CPI	FN	HENG	KGI	METCO	OTO	PTT	SC	SIS	SUSCO	TK	TTW	ZEN
AKP	BAM	BWG	CPN	FNS	HMPRO	KKP	MFEC	PAP	PTTEP	SCB	SITHAI	SUTHA	TKN	TU	
AKR	BANPU	CENTEL	CRS	FPI	ICC	KSL	MINT	PCSGH	PTTGC	SCC	SJWD	SVI	TKS	TVDH	
ALLA	BAY	CFRESH	CSS	FPT	ICHI	KTB	MONO	PDG	PYLON	SCCC	SMPC	SYMC	TKT	TVO	
ALT	BBIK	CGH	DDD	FSMART	III	KTC	MOONG	PDJ	Q-CON	SCG	SNC	SYNTEC	TMILL	TWPC	
AMA	BBL	CHEWA	DELTA	FVC	ILINK	LALIN	MSC	PG	QH	SCGP	SONIC	TACC	TMT	UAC	
AMARIN	BCP	CHO	DEMCO	GC	ILM	LANNA	MST	PHOL	QTC	SCM	SORKON	TASCO	TNDT	UBIS	
AMATA	BCPG	CIMBT	DOHOME	GEL	IND	LHFG	MTC	PLANB	RABBIT	SCN	SPALI	TCAP	TNITY	UPOIC	
AMATAV	BDMS	CK	DRT	GFPT	INTUCH	LIT	MVP	PLANET	RATCH	SDC	SPI	TEAMG	TOA	UV	
ANAN	BEM	CKP	DUSIT	GGC	IP	LOXLEY	NCL	PLAT	RBF	SEAFKO	SPRC	TFMAMA	TOP	VCOM	
AOT	BEYOND	CM	EA	GLAND	IRC	LPN	NEP	PORT	RS	SEAOIL	SPVI	THANA	TPBI	VGI	
AP	BGC	CNT	EASTW	GLOBAL	IRPC	LRH	NER	PPS	S	SE-ED	SSC	THANI	TPM	VIH	
APURE	BGRIM	COLOR	ECF	GPI	ITEL	LST	NKI	PR9	S&J	SELIC	SSSC	THCOM	TRC	WACOAL	
ARIP	BIZ	COM7	ECL	GPSC	IVL	MACO	NOBLE	PREB	SAAM	SENA	SST	THG	TSC	WAVE	



2S	ARROW	BJCHI	CPL	ESTAR	IMH	KK	MICRO	OCC	PRIN	SABUY	SKR	STPI	TMC	TSE	WINMED
7UP	AS	BLA	CPW	FE	INET	KOOL	MILL	OGC	PRINC	SAK	SKY	SUC	TMD	TURTLE	WORK
ABM	ASAP	BR	CRANE	FLOYD	INGRS	KTIS	MITSIB	ONEE	PROEN	SALEE	SLP	SVOA	TMI	TVT	WP
ACE	ASEFA	BRI	CRD	FORTH	INSET	KUMWEL	MK	PACO	PROS	SAMCO	SMART	SVT	TNL	TWP	XO
ACG	ASIA	BROOK	CSC	FTE	INSURE	KUN	MODERN	PATO	PROUD	SANKO	SMD	SWC	TNP	UBE	YUASA
ADB	ASIAN	BSM	CSP	GBX	IRCP	KWC	MTI	PB	PSG	SAPPE	SMIT	SYNEX	TNR	UEC	ZIGA
ADD	ASIMAR	BYD	CV	GCAP	IT	KWM	NATION	PICO	PSTC	SAWAD	SMT	TAE	TOG	UKEM	
AEONTS	ASK	CBG	CWT	GENCO	ITD	L&E	NCAP	PIMO	PT	SCAP	SNNP	TAKUNI	TPA	UMI	
AGE	ASN	CEN	DCC	GJS	J	LDC	NGH	PIN	PTC	SCI	SNP	TCC	TPAC	UOBKH	
AHC	ATP30	CHARAN	DHOUSE	GTB	JAS	LEO	NDR	PJW	QLT	SCP	SO	TCMC	TPCS	UP	
AIE	B	CHAYO	DITTO	GYT	JCK	LH	NETBAY	PL	RCL	SE	SPA	TFG	TIPL	UPF	
AIT	BA	CHG	DMT	HEALTH	JCKH	LHK	NEX	PLE	RICHY	SECURE	SPC	TFI	TPIPP	UTP	
ALUCON	BC	CHOTI	DOD	HPT	JMT	M	NNCL	PM	RJH	SFLEX	SPCG	TFM	TPLAS	VIBHA	
AMANAH	BCH	CHOW	DPAIN	HTC	JR	MATCH	NOVA	PMTA	ROJNA	SFT	SR	TGH	TPS	VL	
AMR	BE8	CI	DV8	HUMAN	KBS	MBAX	NPK	PPP	RPC	SGP	SRICHA	TIDLOR	TOR	VPO	
APCO	BEC	CIG	EASON	HYDRO	KCAR	MEGA	NRF	PPPM	RT	SIAM	SSF	TIGER	TRITN	VRANDA	
APCS	BH	CITY	EFORL	ICN	KGEM	META	NTV	PRAPAT	RWI	SINGER	SSP	TIPH	TRT	WGE	
AQUA	BIG	CIVIL	ERW	IFS	KIAT	MFC	NUSA	PRECHA	S11	SKE	STANLY	TITLE	TRU	WIJK	
ARIN	BJC	CMC	ESSO	IIG	KISS	MGT	NWR	PRIME	SA	SKN	STC	TM	TRV	WIN	



A	AU	BTNC	CPT	EVER	GTV	JUBILE	M-CHAI	NEWS	PPM	RSP	STARK	TKC	TYCN	YGG	
A5	B52	CAZ	CSR	F&D	HL	KASET	MCS	NFC	PRAKIT	SIMAT	STECH	TNH	UMS	ZAA	
A1	BEAUTY	CCP	CTW	FMT	HTECH	KCM	MDX	NSL	PTECH	SISB	SUPER	TNPC	UNIO		
AKS	BGT	CGD	D	GIFT	IHL	KWI	MENA	NV	PTL	SK	TC	TOPP	UREKA		
ALL	BLAND	CMAN	DCON	GLOCON	INOX	KYE	MJD	PAF	RAM	SOLAR	TCJ	TPCH	VARO		
ALPHAX	BM	CMO	EKH	GLOXY	JAK	LEE	MORE	PEACE	ROCK	SPACK	TEAM	TPOLY	W		
AMC	BROCK	CMR	EMC	GREEN	JMART	LPH	MUD	PF	RP	SPG	THE	TRUBB	WFX		
APP	BSBM	CPANEL	EP	GSC	JSP	MATI	NC	PK	RPH	SQ	THMUI	TTI	WPH		

### ANTI-CORRUPTION PROGRESS INDICATOR มี 2 กลุ่ม

#### ได้รับการรับรอง

2S	AWC	BSBM	CPN	FPI	ICC	KCC	MCOT	OGC	PR9	RATCH	SGC	SST	THREL	TSI	WHAUP
7UP	AYUD	BTS	CPW	FPT	ICHI	KCE	META	OR	PREB	RML	SGP	STA	TIDLOR	TSTE	WICE
AAI	B	BWG	CRS	FSMART	IFS	KGEM	MFC	ORI	PRG	RS	SINGER	STGT	TIPCO	TSST	WIJK
ADVANC	BAFS	CEN	CSC	FTE	III	KGI	MFEC	PAP	PRINC	RWI	SIRI	STOWER	TISCO	TTA	XO
AF	BAM	CENTEL	DCC	GBX	ILINK	KKP	MILL	PATO	PRM	S&J	SITHAI	SUSCO	TKS	TTB	YUASA
AH	BANPU	CFRESH	DELTA	GC	ILM	KSL	MINT	PB	PROS	SAAM	SKR	SVI	TKT	TTCL	ZEN
A1	BAY	CGH	DEMCO	GCAP	INET	KTB	MONO	PCSGH	PSH	SABINA	SMIT	SYMC	TMD	TU	ZIGA
AIE	BBL	CHEWA	DIMET	GEL	INOX	KTC	MOONG	PDG	PSL	SAK	SMK	SYNTEC	TMILL	TVDH	
AIRA	BCH	CHOTI	DRT	GFPT	INSURE	L&E	MSC	PDJ	PSTC	SAPPE	SMPC	TAE	TMT	TVO	
AJ	BCP	CHOW	DUSIT	GGC	INTUCH	LANNA	MST	PG	PT	SAT	SNC	TAKUNI	TNITY	TWPC	
AKP	BCPG	CIG	EA	GJS	IRPC	LHFG	MTC	PHOL	PTECH	SC	SNP	TASCO	TNL	UBE	
AMA	BE8	CIMBT	EASTW	GPI	ITEL	LHK	MTI	PIMO	PTG	SCC	SORKON	TCAP	TNP	UBIS	
AMANAH	BEC	CM	ECF	GPSC	IVL	LPN	NATION	PK	PTT	SCCC	SPACK	TCMC	TNR	UEC	
AMATA	BEYOND	CMC	EGCO	GSTEEL	JAS	LRH	NCAP	PL	PTTEP	SCG	SPALI	TFG	TOG	UKEM	
AMATAV	BGC	COM7	EP	GULF	JKN	M	NEP	PLANB	PTTGC	SCGP	SPC	TFI	TOP	UOBKH	
AP	BGRIM	COTTO	EPG	GUNKUL	JR	MAJOR	NKI	PLANET	PYLON	SCM	SPI	TFMAMA	TOPP	UV	
APCS	BKI	CPALL	ERW	HANA	JTS	MALEE	NOBLE	PLAT	Q-CON	SCN	SPRC	TGH	TPA	VCOM	
AS	BLA	CPAXT	ESTAR	HARN	KASET	MATCH	NOK	PM	QH	SEAOIL	SRICHA	THANI	TPCS	VGI	
ASIAN	BPP	CPF	ETC	HENG	KBANK	MBAX	NRF	PPP	QLT	SE-ED	SSF	THCOM	TRT	VIH	
ASK	BROOK	CPI	ETE	HMPRO	KBS	MBK	NWR	PPPM	QTC	SELIC	SSP	THIP	TRU	WACOAL	
ASP	BRR	CPL	FNS	HTC	KCAR	MC	OCC	PPS	RABBIT	SENA	SSSC	THRE	TSC	WHA	

#### ประกาศเจตนา

ACE	BRI	CBG	DMT	GLOBAL	J	LH	MODERN	POLY	PRTR	SANKO	SKE	SVT	TIPH	TRUE	WIN
ADB	BTG	CI	DOHOME	GREEN	JMART	MEGA	NER	POS	RBF	SENK	SM	TBN	TKN	VARO	WPH
ASW	BYD	CV	EKH	ICN	JMT	MENA	OSP	PRIME	RT	SFLEX	SUPER	TEGH	TPLAS	VIBHA	XPG
BBGI	CAZ	DEXON	EVER	ITC	LEO	MITSIB	OTO	PROEN	SA	SIS	SVOA	TGE	TQM	W	