

## TOP20 NVDR UPDATE



11 มกราคม 2567

## Top 20 NVDR Net Buying Value (B m)

Stock	Date					
	10-ม.ค.	9-ม.ค.	8-ม.ค.	5-ม.ค.	4-ม.ค.	3-ม.ค.
CPALL	410.8	93.8	-53.4	-41.2	97.0	98.6
OSP	152.3	-54.7	-8.2	-78.7	-22.5	-24.1
MTC	139.0	-83.7	136.9	28.9	14.6	-23.5
PTT	98.9	-52.4	-20.6	184.3	410.8	-85.5
BANPU	78.7	-123.5	-19.6	10.6	-50.9	-99.4
BCH	76.9	86.9	-32.0	64.5	44.5	12.4
TU	71.3	76.5	61.3	-3.6	1.2	12.4
AWC	66.7	74.9	74.3	4.9	-120.9	-32.3
CBG	66.4	-23.7	25.3	-30.1	15.1	-2.9
BDMS	65.8	32.4	112.6	-125.3	-11.9	-2.9
CENTEL	52.8	28.8	10.7	79.3	-24.4	8.9
ICHI	44.4	44.0	57.5	40.0	28.9	17.4
SIRI	43.1	1.2	5.8	-1.9	-1.4	55.0
LH	39.1	36.6	1.2	4.7	28.7	-29.9
AOT	32.2	97.5	-70.1	-528.2	109.1	-84.0
GULF	32.2	-29.9	-155.3	-102.7	7.1	-41.6
GPSC	32.0	0.3	67.9	-94.0	-5.8	-69.6
MINT	31.9	238.3	-63.8	-33.7	41.0	72.4
KCE	30.6	53.1	13.5	137.1	-20.8	-42.1
WHA	30.0	-29.6	-81.8	-4.9	9.1	71.2

## Top 20 NVDR Net Selling Value (B m)

Stock	Date					
	10-ม.ค.	9-ม.ค.	8-ม.ค.	5-ม.ค.	4-ม.ค.	3-ม.ค.
BBL	-792.6	-10.8	-15.6	77.8	23.6	-75.7
KBANK	-522.8	-121.6	-30.5	296.8	-29.3	137.4
PTTEP	-276.9	-571.7	-407.6	-382.3	-38.6	-371.3
ADVANC	-275.8	-3.0	139.5	-165.6	-54.1	-80.4
KTB	-167.7	64.1	70.9	185.8	100.7	11.6
SCB	-165.2	228.9	89.5	22.9	0.1	-85.6
SCC	-144.5	-56.0	-46.2	16.4	-58.8	35.1
BH	-115.8	-135.5	-38.7	-128.2	-98.1	-47.0
TTB	-110.8	21.2	111.0	25.3	-22.0	-28.4
BGRIM	-101.1	12.0	139.7	-3.6	-12.0	-4.7
JTS	-92.4	67.4	28.2	2.5	-11.9	-17.0
DELTA	-55.7	-0.7	-21.8	-325.1	-132.8	-34.7
KKP	-41.4	6.6	2.3	-0.3	8.6	24.1
CPF	-40.4	-19.2	-84.4	-58.9	-76.6	-2.4
PTTGC	-40.2	11.4	-32.1	-3.7	-100.6	34.7
SCGP	-38.6	19.6	-12.4	2.4	-65.6	-11.5
HANA	-29.2	5.0	31.9	-213.0	-58.8	-25.3
HMPRO	-27.8	-2.7	-2.4	-13.3	-15.9	-37.7
RATCH	-25.8	-22.6	-2.0	-5.8	-8.7	-1.8
AMATA	-22.4	8.2	2.3	22.4	17.5	86.5

## Top 20 NVDR Most Active by Value (B m)

Stock	Total	Buy	Sell	Net	% *
KBANK	1,319.4	398.3	921.1	-522.8	23.2
BH	955.5	419.9	535.7	-115.8	28.2
BBL	925.5	66.5	859.1	-792.6	15.6
KTB	745.7	289.0	456.7	-167.7	35.6
SCB	739.3	287.1	452.3	-165.2	38.1
BDMS	732.2	399.0	333.2	65.8	28.6
PTTEP	731.7	227.4	504.3	-276.9	33.0
CPALL	707.1	558.9	148.1	410.8	31.3
ADVANC	596.9	160.5	436.4	-275.8	35.6
AOT	547.0	289.6	257.4	32.2	23.3
SCC	533.1	194.3	338.8	-144.5	28.9
PTT	520.1	309.5	210.6	98.9	27.1
BGRIM	481.4	190.1	291.2	-101.1	22.6
MTC	422.3	280.6	141.6	139.0	37.0
TTB	384.4	136.8	247.6	-110.8	25.8
EA	361.9	170.8	191.1	-20.3	31.7
GULF	348.4	190.3	158.1	32.2	27.3
MINT	343.6	187.8	155.9	31.9	25.1
DELTA	310.5	127.4	183.1	-55.7	30.8
SCGP	305.0	133.2	171.8	-38.6	27.3

## Top 20 NVDR Daily Outstanding

Stock	Thai NVDR's	Paid Up % of Paid Up	
	Investment *	Capital Shares	Capital **
TISCO-P	7,300	9,859	74.04
MORE	2,122,028,250	7,176,748,441	29.57
MBK-W4	1,811,092	7,640,245	23.70
BBL	441,540,288	1,908,842,894	23.13
BCP	256,571,942	1,376,923,157	18.63
KBANK	357,534,476	2,369,327,593	15.09
THIP	12,843,984	89,999,686	14.27
BH	110,343,045	794,885,942	13.88
GBX	146,584,630	1,089,076,392	13.46
ICHI	169,673,674	1,300,000,000	13.05
BDMS	2,034,063,930	15,892,001,895	12.80
TOP	282,795,589	2,233,835,566	12.66
AP	389,938,633	3,145,899,495	12.40
AH	43,447,075	354,842,012	12.24
LH	1,457,934,190	11,949,713,176	12.20
W-W5	542,197,638	4,883,479,741	11.10
MILL-W7	150,937,448	1,388,422,796	10.87
SPALI	210,896,818	1,953,054,030	10.80
MINT	599,922,162	5,595,798,073	10.72
CPALL	956,924,027	8,983,101,348	10.65

\* % of Trading Volume in Underlying Securities  
ที่มา: set.or.th

Note: Paid up capital shares of warrants are the number of issued warrants deduct from the total exercised warrants

\* Thai NVDR's investment = จำนวนหุ้นที่ ThaiNVDR ถือครองโดยที่ยังไม่ได้อบรมรายการที่รอการชำระราคาและส่งมอบหลักทรัพย์

\*\* ตามเกณฑ์ของธนาคารแห่งประเทศไทย บริษัท ไทยเอ็นวีดีอาร์ สามารถถือครองหุ้นได้ไม่เกิน

- 25% ของทุนจดทะเบียนชำระแล้ว สำหรับ BAY CIMBT KKP KTB LHFG SCB TCAP TISCO TMB และ BFIT

35% ของทุนจดทะเบียนชำระแล้ว สำหรับ BBL และ KBANK

# SHORT SELL

🕒 11 มกราคม 2567

## ปริมาณหุ้นที่ขายชอร์ต ข้อมูลการขายชอร์ต ณ วันที่ 11 มกราคม 2567

หลักทรัพย์	ปริมาณหุ้นที่ขายชอร์ต (หุ้น)	มูลค่าการขายชอร์ต (บาท)	% ปริมาณการขายชอร์ต เทียบกับปริมาณการซื้อขายแบบ Auto Matching
FUP	219,400	92,148.00	2.82%
AAI	441,200	1,851,884.00	1.82%
AAV	1,139,700	2,371,084.00	12.87%
AAV-R	9,100	18,928.00	0.10%
ACE	38,500	60,830.00	1.24%
ACE-R	100	158.00	0.00%
ADVANC	555,700	119,913,600.00	14.30%
ADVANC-R	441,200	95,058,400.00	11.35%
AEONTS-R	1,200	192,150.00	1.36%
AH	14,300	389,675.00	1.08%
AH-R	2,400	67,200.00	0.18%
AIT	19,200	74,254.00	3.07%
AMATA	288,600	7,118,860.00	6.79%
AMATA-R	247,500	6,108,980.00	5.82%
AOT	4,403,800	276,841,100.00	23.98%
AOT-R	1,278,300	80,206,125.00	6.96%
AP	595,000	6,842,500.00	8.96%
AP-R	503,100	5,769,600.00	7.57%
ASIAN	5,800	40,310.00	0.33%
ASK	8,000	164,910.00	1.03%
AU	11,800	113,880.00	1.15%
AU-R	7,200	70,200.00	0.70%
AUCT	60,500	671,550.00	13.81%
AURA	1,600	24,320.00	0.48%
AWC	3,222,900	13,237,726.00	5.24%
AWC-R	9,856,800	40,429,696.00	16.04%
BA	212,900	3,296,450.00	4.26%
BA-R	113,700	1,760,460.00	2.28%
BAFS-R	5,000	126,250.00	4.40%
BAM	1,113,500	9,464,505.00	11.12%
BAM-R	271,000	2,302,020.00	2.71%
BANPU	5,532,300	36,518,680.00	10.04%
BANPU-R	4,856,400	32,052,240.00	8.81%
BAY	9,800	276,850.00	1.24%
BBIK	2,300	199,325.00	2.39%
BBIK-R	12,300	1,066,350.00	12.77%
BBL	1,381,700	209,197,650.00	6.99%
BBL-R	866,100	130,077,400.00	4.38%
BCH	1,732,800	39,213,240.00	11.22%
BCH-R	850,500	19,171,910.00	5.51%
BCP	331,100	13,535,550.00	6.32%
BCP-R	179,600	7,335,600.00	3.43%
BCPG	243,000	2,031,765.00	6.57%
BCPG-R	8,400	70,170.00	0.23%
BDMS	5,839,900	162,057,225.00	12.65%
BDMS-R	1,601,500	44,441,625.00	3.47%
BEB	14,500	440,100.00	2.16%
BEAUTY	704,900	446,690.00	0.68%
BEC	92,500	460,513.00	4.53%
BEC-R	61,100	304,952.00	2.99%
BEM	1,340,400	10,715,340.00	8.17%
BEM-R	2,502,900	20,002,245.00	15.25%
BGC	5,000	39,000.00	11.31%
BGRIM	2,934,900	75,298,475.00	7.14%
BGRIM-R	146,200	3,791,850.00	0.36%
BH	501,100	116,956,700.00	6.93%
BH-R	897,800	211,006,900.00	12.41%
BJC	134,600	3,566,900.00	8.43%
BJC-R	26,100	691,650.00	1.63%
BLA	54,600	1,128,520.00	7.41%
BLA-R	11,500	238,220.00	1.56%
BLAND	104,900	74,479.00	0.67%
BLAND-R	288,400	208,810.00	1.84%
BPP	77,100	1,110,240.00	45.54%
BRI	22,000	192,500.00	2.65%
BSRC	66,700	556,935.00	2.62%
BTG	165,300	4,000,990.00	3.98%
BTG-R	72,900	1,745,430.00	1.75%
BTS	866,000	6,278,500.00	17.71%
BTS-R	417,400	3,024,090.00	8.54%
BYD	384,900	1,785,250.00	2.86%
BYD-R	938,100	4,349,752.00	6.97%
CBG	167,700	13,354,875.00	3.73%
CBG-R	410,600	32,579,300.00	9.13%
CCET	142,900	309,920.00	1.10%
CCET-R	64,700	139,752.00	0.50%
CENTEL	317,500	13,857,850.00	5.75%
CENTEL-R	164,500	7,129,750.00	2.98%
CHAYO	264,200	1,505,615.00	10.58%
CHG	2,186,100	7,061,810.00	4.69%
CHG-R	6,032,600	19,530,812.00	12.93%
CK	214,200	4,824,060.00	7.80%
CK-R	115,900	2,606,480.00	4.22%
CKP	318,700	1,129,888.00	3.11%
CKP-R	676,700	2,407,018.00	6.61%
CNTECH01	2	39.00	0.00%
COCOCO	32,700	268,140.00	0.43%

หลักทรัพย์	ปริมาณหุ้นที่ขายชอร์ต (หุ้น)	มูลค่าการขายชอร์ต (บาท)	% ปริมาณการขายชอร์ต เทียบกับปริมาณการซื้อขายแบบ Auto Matching
COM7	875,700	21,618,550.00	7.52%
COM7-R	11,300	277,410.00	0.10%
CPALL	2,225,300	120,679,325.00	10.76%
CPALL-R	413,400	22,323,600.00	2.00%
CPAXT	90,100	2,500,275.00	1.89%
CPAXT-R	9,600	267,200.00	0.20%
CPF	1,238,900	23,455,320.00	8.79%
CPF-R	1,399,400	26,458,270.00	9.93%
CPN	176,900	11,746,400.00	2.75%
CPN-R	320,000	21,246,300.00	4.97%
CRC	143,700	5,645,125.00	2.89%
CRC-R	331,600	13,022,625.00	6.68%
CV	117,000	58,500.00	2.50%
DCC	79,500	126,764.00	1.51%
DELTA	141,200	12,043,825.00	2.39%
DELTA-R	590,000	50,345,250.00	9.99%
DITTO-R	31,100	847,875.00	4.11%
DMT	97,600	1,290,850.00	7.83%
DOHOME	587,200	6,623,250.00	4.00%
DOHOME-R	322,900	3,632,690.00	2.20%
DUSIT	17,000	149,600.00	8.43%
EA	1,186,200	51,070,275.00	9.56%
EA-R	1,897,600	81,926,275.00	15.29%
EGATIF	3,700	22,015.00	3.27%
EGCO	47,200	6,080,950.00	2.71%
EGCO-R	100,900	12,991,000.00	5.80%
EKH	77,100	572,810.00	4.48%
EPG	182,700	1,492,400.00	11.15%
EPG-R	111,200	908,080.00	6.79%
ERW	335,500	1,711,050.00	3.99%
ERW-R	19,600	99,960.00	0.23%
ETC	15,400	41,518.00	1.52%
FORTH	27,900	612,630.00	4.18%
FORTH-R	22,200	487,480.00	3.33%
FSMART	61,500	448,660.00	4.79%
FSMART-R	100	730.00	0.01%
GFPT	268,600	3,142,130.00	31.30%
GFPT-R	129,300	1,512,760.00	15.07%
GLOBAL	243,100	3,986,830.00	6.59%
GLOBAL-R	190,000	3,097,000.00	5.15%
GPSC	416,400	19,938,500.00	4.60%
GPSC-R	475,000	22,852,325.00	5.24%
GULF	737,300	32,845,150.00	5.16%
GULF-R	1,636,900	73,017,075.00	11.46%
GUNKUL	1,534,000	4,278,684.00	6.61%
GUNKUL-R	42,800	119,264.00	0.18%
HANA	259,400	13,397,150.00	3.77%
HANA-R	549,800	28,394,825.00	7.98%
HENG	451,200	920,470.00	8.95%
HMPRO	1,219,000	14,514,100.00	8.11%
HMPRO-R	1,307,800	15,562,800.00	8.70%
HTC	17,400	277,460.00	2.65%
HUMAN	25,800	278,640.00	2.46%
ICHI	333,900	5,295,110.00	5.82%
ICHI-R	22,200	351,260.00	0.39%
III	31,600	310,355.00	1.18%
ILM	5,100	121,700.00	3.39%
INTUCH	203,300	14,610,500.00	6.55%
INTUCH-R	227,900	16,383,450.00	7.34%
IRPC	2,621,100	5,246,410.00	8.54%
IRPC-R	906,600	1,812,991.00	2.95%
ITC	63,500	1,293,540.00	3.23%
ITC-R	43,600	892,570.00	2.22%
ITD	8,276,900	6,534,345.00	6.40%
ITD-R	500	365.00	0.00%
IVL	1,589,000	41,584,650.00	11.79%
IVL-R	1,386,400	36,346,450.00	10.29%
JAS	16,500	36,162.00	0.05%
JAS-R	1,091,100	2,376,864.00	3.32%
JMART	814,400	14,402,900.00	12.52%
JMART-R	360,600	6,364,090.00	5.54%
JMT	1,001,800	27,397,850.00	9.48%
JMT-R	700	19,100.00	0.01%
KAMART	37,000	521,700.00	0.78%
KBANK	1,990,900	258,829,700.00	9.29%
KBANK-R	2,436,600	315,380,250.00	11.37%
KCE	287,200	14,907,950.00	4.83%
KCE-R	150,800	7,834,225.00	2.54%
KCG	13,100	120,520.00	0.56%
KCG-R	13,300	123,690.00	0.57%
KEX	261,200	1,520,290.00	4.23%
KEX-R	148,600	870,635.00	2.41%
KGI	7,900	37,604.00	0.98%
KKP	592,800	29,714,475.00	14.37%
KKP-R	675,300	33,794,225.00	16.37%
KLINIQ	800	33,400.00	0.09%
KSL	31,000	85,716.00	3.75%
KSL-R	1,000	2,760.00	0.12%
KTB	2,644,900	48,830,440.00	4.64%
KTB-R	7,967,800	146,220,740.00	13.99%

# SHORT SELL ปริมาณหุ้นที่ขายชอร์ต

## (ต่อ)การขายชอร์ต ณ วันที่ 11 มกราคม 2567

หลักทรัพย์	ปริมาณหุ้นที่ขายชอร์ต (หุ้น)	มูลค่าการขายชอร์ต (บาท)	% ปริมาณการขายชอร์ต เทียบกับปริมาณการซื้อขาย	หลักทรัพย์	ปริมาณหุ้นที่ขายชอร์ต (หุ้น)	มูลค่าการขายชอร์ต (บาท)	% ปริมาณการขายชอร์ต เทียบกับปริมาณการซื้อขาย
IIUU Auto Matching				IIUU Auto Matching			
KTC	253,800	11,312,825.00	13.93%	SGC	304,900	470,734.00	2.25%
KTC-R	354,500	15,800,400.00	19.46%	SGC-R	5,400	8,370.00	0.04%
LANNA	6,300	96,390.00	5.39%	SGP-R	200	1,630.00	1.38%
LH	2,963,500	23,586,715.00	6.03%	SHR	187,300	455,340.00	3.85%
LH-R	3,769,100	29,995,460.00	7.67%	SINGER	151,000	1,784,820.00	2.78%
LHFG	47,900	48,379.00	1.03%	SINGER-R	100	1,190.00	0.00%
LPN-R	2,300	9,110.00	1.25%	SIRI	6,807,000	12,517,015.00	6.54%
M	22,100	863,500.00	5.86%	SIRI-R	5,109,500	9,374,267.00	4.91%
M-CHAI	2,900	181,250.00	10.43%	SISB	36,700	1,320,425.00	5.52%
M-R	500	19,500.00	0.13%	SISB-R	18,700	673,200.00	2.81%
MAJOR	162,200	2,373,010.00	10.26%	SJWD	369,400	5,229,740.00	18.75%
MAJOR-R	178,000	2,608,500.00	11.26%	SJWD-R	6,900	98,230.00	0.35%
MASTER	12,500	738,750.00	0.98%	SKY	44,800	1,262,650.00	2.06%
MBK	96,400	1,556,270.00	13.53%	SKY-R	7,500	211,350.00	0.35%
MBK-R	109,700	1,775,760.00	15.40%	SMPC	78,600	774,220.00	42.10%
MC	358,500	4,904,360.00	6.53%	SNNP	107,600	1,879,450.00	8.92%
MC-R	25,900	354,830.00	0.47%	SPALI	684,000	12,981,320.00	9.01%
MEB-R	3,000	102,975.00	0.67%	SPALI-R	316,100	6,008,760.00	4.16%
MEGA	125,200	5,265,825.00	11.33%	SPCG	32,900	404,670.00	6.67%
MEGA-R	19,200	806,625.00	1.74%	SPRC	563,700	4,664,495.00	3.53%
MINT	509,200	14,141,525.00	2.08%	SPRC-R	967,500	7,979,540.00	6.06%
MINT-R	731,800	20,452,500.00	2.98%	SSP	33,100	266,455.00	1.63%
MTC	704,100	32,315,500.00	5.68%	STA	252,800	4,288,370.00	6.00%
MTC-R	1,296,300	59,643,975.00	10.45%	STA-R	286,300	4,826,470.00	6.80%
NER	297,400	1,501,870.00	10.29%	STANLY	2,000	394,300.00	1.91%
NEX	107,200	1,065,830.00	2.42%	STEC	269,000	2,518,815.00	5.71%
NEX-R	256,700	2,548,685.00	5.80%	STEC-R	106,500	993,105.00	2.26%
NRF	180,800	939,860.00	8.76%	STGT	251,400	1,835,500.00	3.83%
NSL	5,800	111,940.00	1.40%	STGT-R	87,900	641,105.00	1.34%
NUSA	65,400	25,506.00	0.65%	STPI	12,000	40,484.00	1.38%
ONEE	167,100	721,028.00	4.55%	SUC	3,500	112,000.00	21.21%
ONEE-R	48,300	209,622.00	1.32%	SUPER	224,200	94,164.00	0.41%
OR	611,500	11,863,100.00	9.20%	SUPER-R	18,500	8,134.00	0.03%
OR-R	695,600	13,494,640.00	10.46%	SUSCO	305,500	1,560,225.00	3.66%
ORI	191,600	1,701,395.00	6.18%	SYNEX	24,900	292,640.00	4.45%
ORI-R	112,000	992,395.00	3.61%	TASCO	185,100	3,017,110.00	4.57%
OSP	1,057,900	22,775,680.00	5.31%	TCAP	43,700	2,163,150.00	11.85%
OSP-R	254,500	5,486,180.00	1.28%	TCAP-R	100	4,950.00	0.03%
PLANB	983,800	8,528,195.00	8.08%	TFG	80,100	293,148.00	4.90%
PLANB-R	140,800	1,215,155.00	1.16%	TFGR	11,800	42,982.00	0.72%
PR9	53,900	892,540.00	3.21%	THANI	609,700	1,649,844.00	10.39%
PRM	408,800	2,171,635.00	14.93%	THANI-R	522,500	1,414,882.00	8.90%
PRM-R	138,100	737,365.00	5.04%	THCOM	102,400	1,283,920.00	2.76%
PSH	24,400	297,680.00	2.29%	THCOM-R	61,600	770,830.00	1.66%
PSL	461,500	3,783,610.00	4.47%	THG	214,300	10,977,150.00	8.30%
PSL-R	736,100	6,103,940.00	7.13%	THGR	243,800	12,547,200.00	9.44%
PTG	275,700	2,501,880.00	5.56%	TIDLOR	502,200	11,779,520.00	4.08%
PTG-R	330,600	3,001,615.00	6.66%	TIDLOR-R	801,700	18,898,570.00	6.51%
PTL	11,300	122,300.00	3.47%	TIPH	56,200	1,686,150.00	18.68%
PTL-R	2,600	28,080.00	0.80%	TISCO	115,700	11,627,850.00	5.08%
PTT	3,237,800	114,132,450.00	11.91%	TISCO-R	41,700	4,188,050.00	1.83%
PTT-R	1,193,100	42,056,725.00	4.39%	TKK	89,100	1,396,280.00	2.24%
PTTEP	482,800	72,098,550.00	6.54%	TKC-R	20,700	336,740.00	0.52%
PTTEP-R	891,100	132,628,950.00	12.07%	TKN	478,400	4,460,755.00	4.33%
PTTGC	1,095,700	39,750,450.00	14.97%	TKN-R	25,800	241,100.00	0.23%
PTTGC-R	932,800	34,036,300.00	12.75%	TLI	507,200	4,779,785.00	3.24%
QH-R	442,700	982,794.00	2.32%	TLI-R	111,200	1,050,840.00	0.71%
RAM	4,500	150,750.00	2.33%	TOA	34,400	800,180.00	2.98%
RATCH	196,500	6,088,225.00	2.38%	TOG	24,100	289,200.00	27.11%
RATCH-R	519,900	16,084,600.00	6.29%	TOP	272,200	14,397,725.00	6.08%
RBF	118,500	1,644,700.00	1.95%	TOP-R	392,800	20,847,650.00	8.77%
RBF-R	87,900	1,221,810.00	1.45%	TPIPL	101,500	144,338.00	3.55%
RCL	651,500	15,898,610.00	7.91%	TPIPL-R	10,100	14,342.00	0.35%
RCL-R	220,500	5,390,470.00	2.68%	TPIPP	181,600	621,072.00	19.54%
RJH	9,100	247,975.00	6.10%	TQM	32,400	965,150.00	13.13%
ROJNA	43,700	269,010.00	2.44%	TQM-R	7,800	232,075.00	3.16%
RS	18,800	251,920.00	1.63%	TRUE	6,328,000	32,589,200.00	9.70%
S	960,400	891,466.00	15.21%	TRUE-R	3,710,300	19,108,045.00	5.69%
SABINA	18,000	479,175.00	1.03%	TSE	132,900	252,071.00	0.93%
SABUY-R	6,500	33,335.00	0.11%	TTA	321,400	2,067,865.00	2.58%
SAK	76,600	332,438.00	2.43%	TTA-R	29,500	192,555.00	0.24%
SAMART	46,000	227,568.00	4.08%	TTB	74,357,500	120,616,853.00	16.15%
SAMART-R	11,000	54,512.00	0.97%	TTB-R	48,159,000	77,864,394.00	10.46%
SAPPE	1,300	115,625.00	0.25%	TTW	135,400	1,272,760.00	13.79%
SAPPE-R	58,900	5,192,275.00	11.47%	TTW-R	11,900	111,860.00	1.21%
SAT	27,900	513,360.00	4.12%	TU	2,517,900	37,840,660.00	9.73%
SAWAD	833,300	34,765,125.00	8.97%	TU-R	432,800	6,535,240.00	1.67%
SAWAD-R	439,300	18,304,825.00	4.73%	TVO	6,200	133,950.00	3.82%
SC	339,100	1,141,788.00	10.50%	TVO-R	700	15,120.00	0.43%
SC-R	3,100	10,478.00	0.10%	UBE	219,900	200,578.00	1.99%
SCB	1,139,100	119,244,400.00	12.32%	UTP	3,400	40,120.00	5.93%
SCB-R	1,784,800	186,356,450.00	19.31%	UVAN	15,400	132,440.00	5.37%
SCC	585,700	173,200,100.00	18.73%	VGI	2,034,200	4,059,359.00	3.73%
SCC-R	303,500	89,671,600.00	9.71%	VGI-R	1,034,500	2,075,002.00	1.89%
SCCC	1,900	261,250.00	5.79%	WHA	4,562,400	22,564,500.00	8.37%
SCCC-R	100	13,750.00	0.30%	WHA-R	1,980,400	9,802,204.00	3.63%
SCGP	1,322,500	45,472,775.00	8.20%	WHAUP	46,000	183,624.00	0.48%
SCGP-R	3,166,500	108,746,550.00	19.64%	WHAUP-R	600	2,436.00	0.01%
SCI	15,300	12,854.00	1.23%	XO	30,500	762,500.00	2.68%
SCN	33,200	56,440.00	4.08%	XPG-R	25,300	31,710.00	0.12%

- ไม่รวมรายการขายชอร์ตของสมาชิกที่เป็นผู้ร่วมค้ำหน่วยลงทุน หรือผู้ดูแลสภาพคล่องของหน่วยลงทุนของกองทุนรวมอีกเ็พเพื่อบัญชีบริษัทประเภทเพื่อกำกำไรจากส่วนต่างของราคาหรือเพื่อดูแลสภาพคล่อง แล้วแต่กรณี
- รายการที่ชื่อย่อหลักทรัพย์ด้วย "-R" หมายถึง ข้อมูลธุรกรรมขายชอร์ตในเอ็นวีดีอาร์

ที่มา : set.or.th

## รายงานการเปลี่ยนแปลงการถือหลักทรัพย์และสัญญาซื้อขายล่วงหน้าของผู้บริหาร (แบบ 59) ประจำวันที่ 10 มกราคม 2567

ชื่อบริษัท	วิธีการได้มา/จำหน่าย	ชื่อผู้บริหาร	ประเภทหลักทรัพย์	วันที่ได้มา/จำหน่าย	จำนวน	ราคา
ALPHAX	ซื้อ	นาย วิเชียร ลัดนาทิน	หุ้นสามัญ	9/01/2567	3,222,000	0.25
AMARC	ขาย	นาย วีรัตน์ วงศ์แสงนาค	หุ้นสามัญ	9/01/2567	200,000	1.77
CIG	ขาย	นาย ชีระ พุ่มเสนาะ	ใบสำคัญแสดงสิทธิที่จะซื้อหุ้น	8/01/2567	91,300	0.08
CIG	ขาย	นาย ชีระ พุ่มเสนาะ	ใบสำคัญแสดงสิทธิที่จะซื้อหุ้น	9/01/2567	908,700	0.07
EP	ซื้อ	นาย ยุทธ ชินสภักดิ์กุล	หุ้นสามัญ	9/01/2567	99,300	2.64
GREEN	ขาย	พลตำรวจตรี สหชัย อินทรสุขศรี	หุ้นสามัญ	9/01/2567	100,000	0.90
HTC	ขาย	พันเอก พิชัย รัตตกุล	หุ้นสามัญ	9/01/2567	21,000	16.43
ITTHI	ขาย	นาย ธนเสฏฐ์ อัศวบุญญาพัฒน์	หุ้นสามัญ	9/01/2567	200,000	2.48
KCE	ขาย	นาย ครรชิต มนระจินดา	หุ้นสามัญ	9/01/2567	200,000	52.00
MBAX	ซื้อ	นาย ทรงเกียรติ วิชญเวทวงศ์	หุ้นสามัญ	9/01/2567	5,000	3.52
MBAX	ซื้อ	นาย ทรงเกียรติ วิชญเวทวงศ์	หุ้นสามัญ	9/01/2567	5,000	3.52
MBAX	ซื้อ	นาย ทรงเกียรติ วิชญเวทวงศ์	หุ้นสามัญ	9/01/2567	200	3.52
MBAX	ซื้อ	นาย ทรงเกียรติ วิชญเวทวงศ์	หุ้นสามัญ	9/01/2567	500	3.52
MBAX	ซื้อ	นาย ทรงเกียรติ วิชญเวทวงศ์	หุ้นสามัญ	9/01/2567	1,600	3.52
MBAX	ซื้อ	นาย ทรงเกียรติ วิชญเวทวงศ์	หุ้นสามัญ	9/01/2567	5,000	3.50
MBAX	ซื้อ	นาย ทรงเกียรติ วิชญเวทวงศ์	หุ้นสามัญ	9/01/2567	5,000	3.50
MGC	ซื้อ	นางสาว เจ็ดนภางค์ ธรรมชวนวิริยะ	หุ้นสามัญ	9/01/2567	100,000	5.40
PG	ซื้อ	นาง กิตติยาภรณ์ ชัยถาวรเสถียร	หุ้นสามัญ	9/01/2567	4,900	8.90
QLT	ซื้อ	นาย กิตติ พิลาถาวรสกุล	หุ้นสามัญ	9/01/2567	119,400	3.03
RAM	ซื้อ	นางสาว ฤกษ์ิ กาญจนพิทักษ์	หุ้นสามัญ	9/01/2567	5,000	34.00
RICHY	ขาย	นางสาว พิษญา ดันโสด	หุ้นสามัญ	9/01/2567	50,000	0.66
RT	ขาย	นาย สุรศักดิ์ สีเขียว	ใบสำคัญแสดงสิทธิที่จะซื้อหุ้น	9/01/2567	2,231,300	0.11
RT	ขาย	นาย สุรศักดิ์ สีเขียว	ใบสำคัญแสดงสิทธิที่จะซื้อหุ้น	9/01/2567	2,231,300	0.11
SKR	ซื้อ	นาย สุรียนต์ โฉจรโรจน์	หุ้นสามัญ	9/01/2567	45,000	9.95
SPALI	ซื้อ	นาง อัจฉรา ตั้งมิตรธรรม	หุ้นสามัญ	8/01/2567	30,000	18.83
SPALI	ซื้อ	นาง อัจฉรา ตั้งมิตรธรรม	หุ้นสามัญ	9/01/2567	30,000	18.83
SPALI	ซื้อ	นาย ประทีป ตั้งมิตรธรรม	หุ้นสามัญ	8/01/2567	30,000	18.83
SPALI	ซื้อ	นาย ประทีป ตั้งมิตรธรรม	หุ้นสามัญ	9/01/2567	30,000	18.83
STC	ซื้อ	นาย สุรสิทธิ์ ชัยตระกูลทอง	หุ้นสามัญ	9/01/2567	13,000	0.66
SYNTEC	ซื้อ	นาย จิรโมท พหุสตร	หุ้นสามัญ	5/01/2567	1,492,300	1.59
SYNTEC	ซื้อ	นาย จิรโมท พหุสตร	หุ้นสามัญ	8/01/2567	15,100	1.63
SYNTEC	ซื้อ	นาย จิรโมท พหุสตร	หุ้นสามัญ	9/01/2567	100,000	1.67
TQR	ซื้อ	นาย ยุพเรศ พิริยะพันธ์	หุ้นสามัญ	5/01/2567	360,000	7.40
TRITN	ซื้อ	นางสาว หลุยส์ เดชะอุบล	หุ้นสามัญ	9/01/2567	5,289,300	0.13
TSSE	ซื้อ	นาย ประภาส ชุตินาทรพันธ์	หุ้นสามัญ	9/01/2567	5,700	9.23
TTCL	ซื้อ	นาย ถาวร สุขศรีสรณัจิตร	หุ้นสามัญ	8/01/2567	-5,000	3.66
TTCL	ซื้อ	นาย ถาวร สุขศรีสรณัจิตร	หุ้นสามัญ	8/01/2567	-5,000	3.64
TTCL	ซื้อ	นาย ถาวร สุขศรีสรณัจิตร	หุ้นสามัญ	8/01/2567	5,000	3.64

ที่มา: sec.or.th

## รายงานการได้มา/จำหน่ายหลักทรัพย์ของกิจการ (แบบ 246-2) ประจำวันที่ 10 มกราคม 2567

หลักทรัพย์	ชื่อผู้ได้มา/จำหน่าย	วิธีการ	ประเภทหลักทรัพย์ 1	% ก่อน ได้มา/ จำหน่าย	% ได้มา/ จำหน่าย	% หลัง ได้มา/ จำหน่าย	วันที่ได้มา/ จำหน่าย	% ก่อน ได้มา/ จำหน่าย	% ได้มา/ จำหน่าย	% หลัง ได้มา/ จำหน่าย	หมายเหตุ 3
KC	นาย ชีระ ปัญญาะวิวัฒน์	ได้มา	หุ้น	4.8371	1.7589	6.5960	8/1/2567	(กลุ่ม)2 4.8371	(กลุ่ม)2 1.7589	(กลุ่ม)2 6.5960	

- หุ้น หมายถึง หุ้นสามัญหรือหุ้นบุริมสิทธิ หรือใบแสดงสิทธิในผลประโยชน์ที่เกิดจากหลักทรัพย์อ้างอิงไทย (DR) หลักทรัพย์แปลงสภาพ หมายถึง ใบสำคัญแสดงสิทธิที่จะซื้อหุ้นสามัญ หุ้นกู้แปลงสภาพ หรือหลักทรัพย์อื่นที่อาจแปลงสภาพได้
- กรณีที่มีการรายงานเป็นกลุ่ม ชื่อผู้ได้มา/จำหน่าย จะแสดงข้อมูลของบุคคลในกลุ่มที่มีการเปลี่ยนแปลง ส่วน %การได้มา/จำหน่าย และ %หลังการได้มา/จำหน่าย จะแสดงตัวเลขของทั้งกลุ่ม และบุคคลตามมาตรา 258 (นิยามตามบุคคลมาตรา 258)
- ข้อมูลเบื้องต้น หมายถึง ข้อมูลยังไม่ครบถ้วน และ/หรือ อยู่ระหว่างการสอบถามฉบับแก้ไข หมายถึง ผู้รายงานยื่นเอกสารชุดใหม่ เพื่อแก้ไขชุดเดิม chain principle หมายถึง การได้มาหุ้นโดยทางอ้อม และเป็น การได้มาในจำนวนที่ทำให้ผู้ได้มาต้องทำค่าเสนอซื้อหลักทรัพย์ทั้งหมดของกิจการ

ที่มา: sec.or.th

# TURNOVER LIST



11 มกราคม 2567

## TURNOVER LIST & TRADING ALERT

### หลักทรัพย์ที่เข้าข่ายมาตรการจำกัดการซื้อขาย

สิ้นสุด	หลักทรัพย์	ระดับ 1		ระดับ 2		ระดับ 3	
		วันเริ่มต้น	วันสิ้นสุด	วันเริ่มต้น	วันสิ้นสุด	วันเริ่มต้น	วันสิ้นสุด
5 ม.ค. 67	DELTA01P2402A	8 ม.ค. 67	12 ม.ค. 67				
2 ม.ค. 67	ZIGA	3 ม.ค. 67	23 ม.ค. 67				
28 ธ.ค. 66	BROOK	2 ม.ค. 67	18 ม.ค. 67				
28 ธ.ค. 66	BROOK-W6	2 ม.ค. 67	18 ม.ค. 67				
28 ธ.ค. 66	BROOK-W7	2 ม.ค. 67	18 ม.ค. 67				
28 ธ.ค. 66	MGI	2 ม.ค. 67	18 ม.ค. 67				
28 ธ.ค. 66	JTS			2 ม.ค. 67	18 ม.ค. 67		
21 ธ.ค. 66	XPG	22 ธ.ค. 66	11 ม.ค. 67				
21 ธ.ค. 66	XPG-W4	22 ธ.ค. 66	11 ม.ค. 67				

หมายเหตุ

เมื่อหุ้นสามัญเข้ามาตรการให้หลักทรัพย์อื่นของบง. และหลักทรัพย์ที่มีการอ้างอิงหลักทรัพย์ของบง. เข้ามาตรการจำกัดการซื้อขายด้วย (ยกเว้น DW) โดย

**1. Cash Balance:** สมาชิกต้องดำเนินการให้ลูกค้าซื้อหลักทรัพย์ด้วยบัญชี **Cash Balance** เท่านั้น โดยลูกค้าต้องวางเงินสดไว้ล่วงหน้ากับสมาชิกเต็มจำนวนก่อนซื้อหลักทรัพย์

**2. ห้ามคำนวณวงเงินซื้อขาย:** ห้ามสมาชิกใช้หลักทรัพย์เป็นหลักประกันในการคำนวณเป็นวงเงินซื้อขายหลักทรัพย์ (ในทุกประเภทบัญชี)

**3. ห้าม Net Settlement:** ห้ามสมาชิกหักกลบราคาค่าซื้อกับราคาค่าขายหลักทรัพย์เดียวกันในวันเดียวกัน (ซื้อและขายหลักทรัพย์เดียวกันในวันเดียวกัน ค่าขายคืนเป็นวงเงินในวันทำการถัดไป)

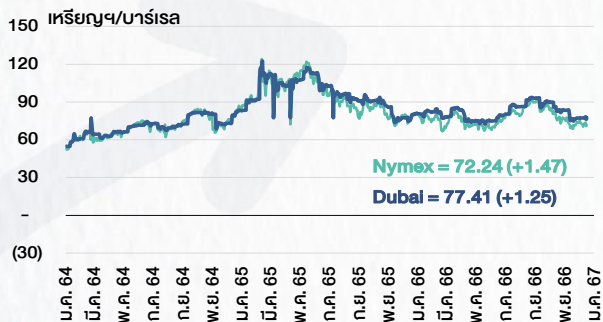
ทั้งนี้ มาตรการจำกัดการซื้อขาย มีปัจจัยที่ใช้ในการพิจารณา คือ อัตราหมุนเวียนการซื้อขาย (**Turnover ratio**) มูลค่าการซื้อขาย และราคาซื้อขาย ที่ไม่สอดคล้องกับปัจจัยพื้นฐาน เช่น **P/E Ratio** เป็นต้น

ที่มา: set.or.th

# CYCLICAL WATCH

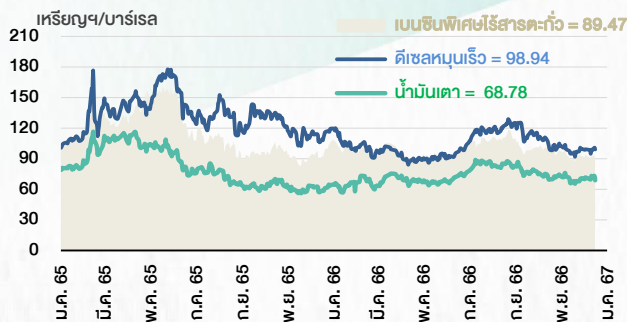
🕒 11 มกราคม 2567

## ราคาน้ำมันดิบ



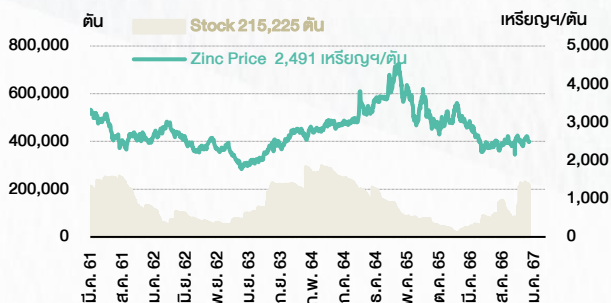
ที่มา : TQ professional

## ราคาขายปลีกน้ำมันสำเร็จรูปตลาดสิงคโปร์



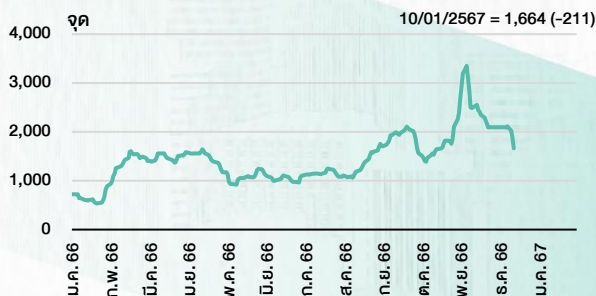
ที่มา : TOP

## ราคาสังกะสี



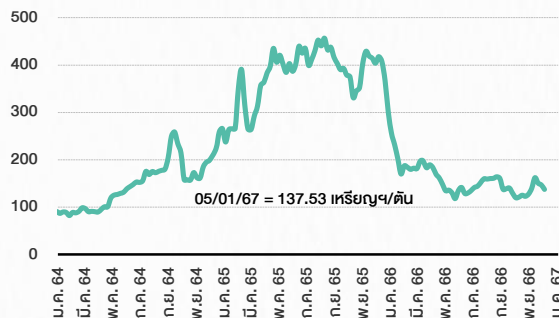
ที่มา : lme.co.uk

## ดัชนีค่าระวาง BDI



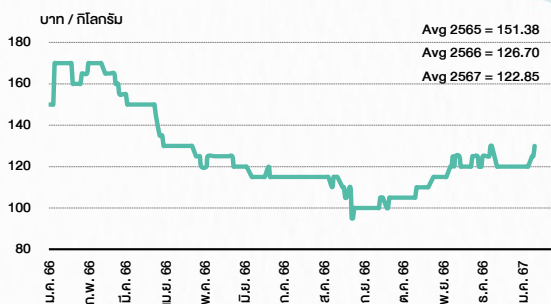
ที่มา : TQ professional

## ราคาก๊าซหุงต้ม



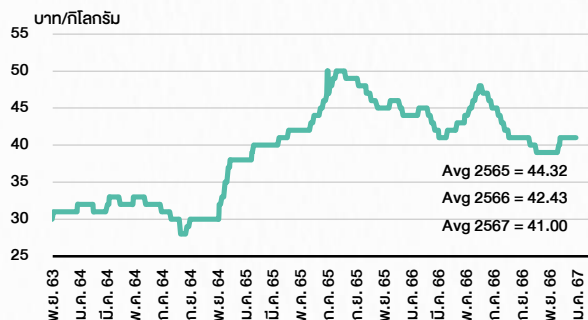
ที่มา : BANPU

## ราคากุ้งขาว 61-70 ตัว/กก.



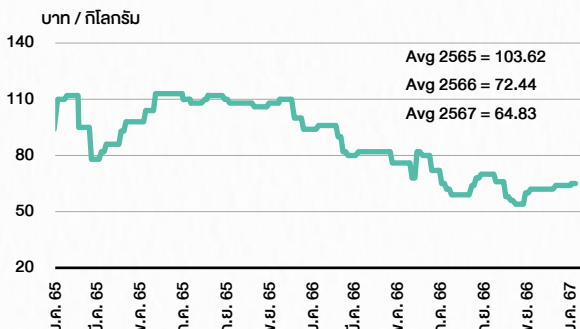
ที่มา : สำนักงานเศรษฐกิจการเกษตร

## ราคาไก่เป็น



ที่มา : สำนักงานเศรษฐกิจการเกษตร

## ราคาหมู



ที่มา : สำนักงานเศรษฐกิจการเกษตร

# STOCK CALENDAR

🕒 11 มกราคม 2567

January 2024				
Monday	Tuesday	Wednesday	Thursday	Friday
<b>8</b> XD MGI @B0.20  New shares trading GCAP 6,000,000 shrs (pp) SDC 55,555,554 shrs (pp) SIRI 201,250,000 shrs (w) W 45,483,822 shrs (xr)	<b>9</b> XR POLAR 1.75:1n @B0.01  New shares trading AS 848,523 shrs (w) SCM 1,201,458 shrs (w) TTB 2,044,214 shrs (w)	<b>10</b> XD HPT @B0.018  XR CI 5:1n @B0.53	<b>11</b> New shares trading JCKH 333 shrs (w)	<b>12</b> Conversion AIT-W2 1:1w @B2.00 (final) NOBLE-W2 1.053:1w @B7.597 (final) SOLAR-W1 1:1w @B2.00 (final)
<b>15</b> Conversion MBK-W2 1.1032:1w @B2.7192 MBK-W3 1.0697:1w @B2.8045 MBK-W4 1.0387:1w @B2.8881	<b>16</b>	<b>17</b> Conversion TWZ-W6 1:1w @B0.10 (final) TWZ-W7 1:1w @B0.10 (final)	<b>18</b> Delist TWZ-W6 TWZ-W7	<b>19</b>
<b>22</b> Last trading day MINT-W9	<b>23</b> Last trading day CHEWA-W2  XE MINT-W9 1:1w @B31.00 (final, "SP")	<b>24</b> XE CHEWA-W2 1:1w @B1.20 (final, "SP")  XW TGE 7 existing: 1TGE-W1  Conversion AS-W2 1:1w @B3.50 (final)	<b>25</b> Delist AS-W2	<b>26</b>
<b>29</b> Last trading day UBIS-W1	<b>30</b> Last trading day CWT-W6  XE UBIS-W1 1:1w @B7.00 (final, "SP")	<b>31</b> XE CWT-W6 1:1w @B5.00 (final, "SP")  XW SCN 3 existing: 1SCN-W3		

February 2024				
Monday	Tuesday	Wednesday	Thursday	Friday
			<b>1</b> XD KTIS @B0.10 TSC @B0.80	<b>2</b> XD STI @B0.10
<b>5</b>	<b>6</b> XD METCO @B10.00	<b>7</b> XD IRC @B0.4178	<b>8</b>	<b>9</b>
<b>12</b>	<b>13</b> XD MSFT80X @B0.01304	<b>14</b> Conversion MINT-W9 1:1w @B31.00 (final)	<b>15</b> Delist MINNT-W9  Conversion CHEWA-W2 1:1w @B1.20 (final)	<b>16</b>
<b>19</b>	<b>20</b>	<b>21</b> Conversion UBIS-W1 1:1w @B7.00 (final)	<b>22</b> Delist UBIS-W1  Conversion CWT-W6 1:1w @B5.00 (final)	<b>23</b>
<b>26</b> PUBLIC HOLIDAY (Substitution for Makha Bucha Day)	<b>27</b>	<b>28</b>	<b>29</b>	

March 2024				
Monday	Tuesday	Wednesday	Thursday	Friday
				<b>1</b>
<b>4</b> XR FSX 1:1n @B2.30	<b>5</b>	<b>6</b>	<b>7</b>	<b>8</b>
<b>11</b>	<b>12</b>	<b>13</b>	<b>14</b>	<b>15</b>
<b>18</b>	<b>19</b>	<b>20</b>	<b>21</b>	<b>22</b>
<b>25</b>	<b>26</b>	<b>27</b>	<b>28</b>	<b>29</b>

ที่มา: set.or.th

## ANTI-CORRUPTION PROGRESS INDICATOR

### คำอธิบายผลการประเมินแต่ละระดับ

- ระดับที่ 1 มั่นใจ (COMMITTED)  
มีคำมั่นหรือทัศนคติในการดำเนินการดำเนินธุรกิจที่จะไม่มีส่วนเกี่ยวข้องกับการทุจริตและการดูแลให้บริษัทปฏิบัติตามให้เป็นไปตามกฎหมายที่เกี่ยวข้อง
  - ระดับที่ 2 ประกาศเจตนา (DECLARED)  
มีการประกาศเจตนาเป็นแนวร่วมปฏิบัติของภาคเอกชนไทยในการต่อต้านการทุจริต (CAC) หรือโครงการต่อต้านการทุจริตที่กำหนดให้องค์กรต้องมีกระบวนการในตนเองเดียวกัน
  - ระดับที่ 3 มีมาตรการป้องกัน (ESTABLISHED)  
มีมาตรการป้องกัน การประเมินความเสี่ยง การสื่อสารและฝึกอบรมแก่พนักงาน รวมทั้งการดูแลให้มีการดำเนินการและการทบทวนความเหมาะสมของมาตรการอย่างสม่ำเสมอ
  - ระดับที่ 4 ได้รับการรับรอง (CERTIFIED)  
มีการสอบทานจากคณะกรรมการตรวจสอบหรือผู้สอบบัญชีที่สำนักงาน ก.ล.ต. ให้ความเห็นชอบ และได้รับการรับรองหรือผ่านการตรวจสอบเพื่อความเชื่อมั่นอย่างเป็นทางการจากหน่วยงานภายนอก (เช่น CAC)
  - ระดับที่ 5 ขยายผลผู้ที่เกี่ยวข้อง (EXTENDED)  
มีการขยายผลการดำเนินนโยบายต่อต้านการทุจริตสู่ผู้ที่เกี่ยวข้องในห่วงโซ่อุปทาน และการเปิดเผยข้อมูลเกี่ยวกับกรณีทุจริตที่เกิดขึ้น
- เปิดเผยบ้างแต่ไม่มั่นใจนโยบายที่ชัดเจน
- ไม่เปิดเผยหรือไม่มั่นใจนโยบาย

### CG SCORE: การจัดอันดับบรรษัทภิบาล

#### คำอธิบายผลการประเมินแต่ละระดับ

- ระดับคะแนน 5 (90-100) : ดีเลิศ 
  - ระดับคะแนน 4 (80-89) : ดีมาก 
  - ระดับคะแนน 3 (70-79) : ดี 
- NR. : ไม่ปรากฏชื่อในรายงาน CGR

"DISCLAIMER: การเปิดเผย (ก) ผลสำรวจในเรื่องการกำกับดูแลกิจการ (CORPORATE GOVERNANCE REPORT) ที่จัดทำโดยสมาคมส่งเสริมสถาบันกรรมการบริษัทไทย (IOD) และ (ข) ผลการประเมินดัชนีชี้วัดความคืบหน้าการป้องกันการมีส่วนเกี่ยวข้องกับการทุจริตคอร์รัปชัน (ANTI-CORRUPTION PROGRESS INDICATORS) ที่จัดทำโดยสถาบันที่เกี่ยวข้อง ซึ่งมีการเปิดเผยโดยสำนักงานคณะกรรมการกำกับหลักทรัพย์และตลาดหลักทรัพย์นี้ เป็นการสำรวจและประเมินโดยสมาคมหรือสถาบันที่เกี่ยวข้องจากข้อมูลที่ได้รับจากบริษัทจดทะเบียนตามต้นบริษัทจดทะเบียนได้ระบุใน (ก) แบบแสดงข้อมูลตามหลักเกณฑ์ CORPORATE GOVERNANCE REPORT OF THAI LISTED COMPANIES (CGR) ประจำปี และ (ข) แบบแสดงข้อมูลเพื่อการประเมิน ANTI-CORRUPTION ซึ่งได้อ้างอิงข้อมูลมาจากแบบแสดงรายการข้อมูลประจำปี (แบบ 56-1) รายงานประจำปี (แบบ 56-2) หรือในเอกสารและหรือรายงานอื่นที่เกี่ยวข้องของบริษัทจดทะเบียนนั้น แล้วแต่กรณี โดยเป็นการสำรวจและประเมินจากข้อมูลของบริษัทจดทะเบียนที่มีการเปิดเผยต่อสาธารณะ และเป็นข้อมูลที่ผู้ลงทุนทั่วไปสามารถเข้าถึงได้ และเป็นการดำเนินการตามนโยบายของสำนักงานคณะกรรมการกำกับหลักทรัพย์และตลาดหลักทรัพย์

ทั้งนี้ ผลการสำรวจหรือผลการประเมินดังกล่าวเป็นการนำเสนอในมุมมองของ IOD หรือสถาบันที่เกี่ยวข้องซึ่งเป็นบุคคลภายนอก โดยมิได้เป็นการประเมินการปฏิบัติตามของบรรษัทจดทะเบียนในตลาดหลักทรัพย์แห่งประเทศไทย และมีได้ข้อมูลภายในเพื่อการประเมินแต่อย่างใด

เนื่องจากผลสำรวจหรือผลการประเมินดังกล่าวเป็นเพียงผลสำรวจหรือผลการประเมิน ณ วันที่ปรากฏในผลสำรวจหรือผลการประเมินเท่านั้น ดังนั้น ผลสำรวจหรือผลการประเมินจึงอาจเปลี่ยนแปลงได้ภายหลังวันดังกล่าว หรือเมื่อข้อมูลที่เกี่ยวข้องมีการเปลี่ยนแปลง ทั้งนี้ บริษัทหลักทรัพย์ [มี] มิได้ยืนยัน ตรวจสอบ หรือรับรองความถูกต้องครบถ้วนของผลสำรวจหรือผลการประเมินดังกล่าวแต่อย่างใด"



### CG SCORE: การจัดอันดับบริษัทมหาชน



AAV	ASP	BKI	COMAN	EE	GRAMMY	JTS	MAJOR	NVD	PRG	SABINA	SENX	STA	THIP	TSTE	WHA
ADVANC	ASW	BOL	COTTO	EGCO	GULF	K	MALEE	NYT	PRM	SAMART	SGF	STEC	THRE	TSSTH	WHAUP
AF	AUCT	BPP	CPALL	EPG	GUNKUL	KBANK	MBK	OR	PSH	SAMTEL	SHR	STGT	THREL	TTA	WICE
AH	AWC	BRR	CPAXT	ETC	HANA	KCE	MC	ORI	PSL	SAT	SICT	STI	TIPCO	TTB	WINNER
AIRA	AYUD	BTS	CPF	ETE	HARN	KEX	MCOT	OSP	PTG	SBNEXT	SIRI	SUN	TISCO	TTCL	XPG
AJ	BAFS	BTW	CPI	FN	HENG	KGI	METCO	OTO	PTT	SC	SIS	SUSCO	TK	TTW	ZEN
AKP	BAM	BWG	CPN	FNS	HMPRO	KKP	MFEC	PAP	PTTEP	SCB	SITHAI	SUTHA	TKN	TU	
AKR	BANPU	CENTEL	CRS	FPI	ICC	KSL	MINT	PCSGH	PTTGC	SCC	SJWD	SVI	TKS	TVDH	
ALLA	BAY	CFRESH	CSS	FPT	ICHI	KTB	MONO	PDG	PYLON	SCCC	SMPC	SYMC	TKT	TVO	
ALT	BBIK	CGH	DDD	FSMART	III	KTC	MOONG	PDJ	Q-CON	SCG	SNC	SYNTEC	TMILL	TWPC	
AMA	BBL	CHEWA	DELTA	FVC	ILINK	LALIN	MSC	PG	QH	SCGP	SONIC	TACC	TMT	UAC	
AMARIN	BCP	CHO	DEMCO	GC	ILM	LANNA	MST	PHOL	QTC	SCM	SORKON	TASCO	TNDT	UBIS	
AMATA	BCPG	CIMBT	DOHOME	GEL	IND	LHFG	MTC	PLANB	RABBIT	SCN	SPALI	TCAP	TNITY	UPOIC	
AMATAV	BDM5	CK	DRT	GFPT	INTUCH	LIT	MVP	PLANET	RATCH	SDC	SPI	TEAMG	TOA	UV	
ANAN	BEM	CKP	DUSIT	GGC	IP	LOXLEY	NCL	PLAT	RBF	SEAFKO	SPRC	TFMAMA	TOP	VCOM	
AOT	BEYOND	CM	EA	GLAND	IRC	LPN	NEP	PORT	RS	SEAOIL	SPVI	THANA	TPBI	VGI	
AP	BGC	CNT	EASTW	GLOBAL	IRPC	LRH	NER	PPS	S	SE-ED	SSC	THANI	TPM	VIH	
APURE	BGRIM	COLOR	ECF	GPI	ITEL	LST	NKI	PR9	S&J	SELIC	SSSC	THCOM	TRC	WACOAL	
ARIP	BIZ	COM7	ECL	GPSC	IVL	MACO	NOBLE	PREB	SAAM	SENA	SST	THG	TSC	WAVE	



2S	ARROW	BJCHI	CPL	ESTAR	IMH	KK	MICRO	OCC	PRIN	SABUY	SKR	STPI	TMC	TSE	WINMED
7UP	AS	BLA	CPW	FE	INET	KOOL	MILL	OGC	PRINC	SAK	SKY	SUC	TMD	TURTLE	WORK
ABM	ASAP	BR	CRANE	FLOYD	INGRS	KTIS	MITSIB	ONEE	PROEN	SALEE	SLP	SVOA	TMI	TVT	WP
ACE	ASEFA	BRI	CRD	FORTH	INSET	KUMWEL	MK	PACO	PROS	SAMCO	SMART	SVT	TNL	TWP	XO
ACG	ASIA	BROOK	CSC	FTE	INSURE	KUN	MODERN	PATO	PROUD	SANKO	SMD	SWC	TNP	UBE	YUASA
ADB	ASIAN	BSM	CSP	GBX	IRCP	KWC	MTI	PB	PSG	SAPPE	SMIT	SYNEX	TNR	UEC	ZIGA
ADD	ASIMAR	BYD	CV	GCAP	IT	KWM	NATION	PICO	PSTC	SAWAD	SMT	TAE	TOG	UKEM	
AEONTS	ASK	CBG	CWT	GENCO	ITD	L&E	NCAP	PIMO	PT	SCAP	SNNP	TAKUNI	TPA	UMI	
AGE	ASN	CEN	DCC	GJS	J	LDC	NGH	PIN	PTC	SCI	SNP	TCC	TPAC	UOBKH	
AHC	ATP30	CHARAN	DHOUSE	GTB	JAS	LEO	NDR	PJW	QLT	SCP	SO	TCMC	TPCS	UP	
AIE	B	CHAYO	DITTO	GYT	JCK	LH	NETBAY	PL	RCL	SE	SPA	TFG	TIPL	UPF	
AIT	BA	CHG	DMT	HEALTH	JCKH	LHK	NEX	PLE	RICHY	SECURE	SPC	TFI	TPIPP	UTP	
ALUCON	BC	CHOTI	DOD	HPT	JMT	M	NNCL	PM	RJH	SFLEX	SPCG	TFM	TPLAS	VIBHA	
AMANAH	BCH	CHOW	DPAIN	HTC	JR	MATCH	NOVA	PMTA	ROJNA	SFT	SR	TGH	TPS	VL	
AMR	BE8	CI	DV8	HUMAN	KBS	MBAX	NPK	PPP	RPC	SGP	SRICHA	TIDLOR	TOR	VPO	
APCO	BEC	CIG	EASON	HYDRO	KCAR	MEGA	NRF	PPPM	RT	SIAM	SSF	TIGER	TRITN	VRANDA	
APCS	BH	CITY	EFORL	ICN	KGEM	META	NTV	PRAPAT	RWI	SINGER	SSP	TIPH	TRT	WGE	
AQUA	BIG	CIVIL	ERW	IFS	KIAT	MFC	NUSA	PRECHA	S11	SKE	STANLY	TITLE	TRU	WIJK	
ARIN	BJC	CMC	ESSO	IIG	KISS	MGT	NWR	PRIME	SA	SKN	STC	TM	TRV	WIN	



A	AU	BTNC	CPT	EVER	GTV	JUBILE	M-CHAI	NEWS	PPM	RSP	STARK	TKC	TYCN	YGG	
A5	B52	CAZ	CSR	F&D	HL	KASET	MCS	NFC	PRAKIT	SIMAT	STECH	TNH	UMS	ZAA	
A1	BEAUTY	CCP	CTW	FMT	HTECH	KCM	MDX	NSL	PTECH	SISB	SUPER	TNFC	UNIO		
AKS	BGT	CGD	D	GIFT	IHL	KWI	MENA	NV	PTL	SK	TC	TOPP	UREKA		
ALL	BLAND	CMAN	DCON	GLOCON	INOX	KYE	MJD	PAF	RAM	SOLAR	TCJ	TPCH	VARO		
ALPHAX	BM	CMO	EKH	GLOXY	JAK	LEE	MORE	PEACE	ROCK	SPACK	TEAM	TPOLY	W		
AMC	BROCK	CMR	EMC	GREEN	JMART	LPH	MUD	PF	RP	SPG	THE	TRUBB	WFX		
APP	BSBM	CPANEL	EP	GSC	JSP	MATI	NC	PK	RPH	SQ	THMUI	TTI	WPH		

### ANTI-CORRUPTION PROGRESS INDICATOR มี 2 กลุ่ม

#### ได้รับการรับรอง

2S	AWC	BSBM	CPN	FPI	ICC	KCC	MCOT	OGC	PR9	RATCH	SGC	SST	THREL	TSI	WHAUP
7UP	AYUD	BTS	CPW	FPT	ICHI	KCE	META	OR	PREB	RML	SGP	STA	TIDLOR	TSTE	WICE
AAI	B	BWG	CRS	FSMART	IFS	KGEM	MFEC	ORI	PRG	RS	SINGER	STGT	TIPCO	TSSTH	WIJK
ADVANC	BAFS	CEN	CSC	FTE	III	KGI	MFEC	PAP	PRINC	RWI	SIRI	STOWER	TISCO	TTA	XO
AF	BAM	CENTEL	DCC	GBX	ILINK	KKP	MILL	PATO	PRM	S&J	SITHAI	SUSCO	TKS	TTB	YUASA
AH	BANPU	CFRESH	DELTA	GC	ILM	KSL	MINT	PB	PROS	SAAM	SKR	SVI	TKT	TTCL	ZEN
A1	BAY	CGH	DEMCO	GCAP	INET	KTB	MONO	PCSGH	PSH	SABINA	SMIT	SYMC	TMD	TU	ZIGA
AIE	BBL	CHEWA	DIMET	GEL	INOX	KTC	MOONG	PDG	PSL	SAK	SMK	SYNTEC	TMILL	TVDH	
AIRA	BCH	CHOTI	DRT	GFPT	INSURE	L&E	MSC	PDJ	PSTC	SAPPE	SMPC	TAE	TMT	TVO	
AJ	BCP	CHOW	DUSIT	GGC	INTUCH	LANNA	MST	PG	PT	SAT	SNC	TAKUNI	TNITY	TWPC	
AKP	BCPG	CIG	EA	GJS	IRPC	LHFG	MTC	PHOL	PTECH	SC	SNP	TASCO	TNL	UBE	
AMA	BE8	CIMBT	EASTW	GPI	ITEL	LHK	MTI	PIMO	PTG	SCC	SORKON	TCAP	TNP	UBIS	
AMANAH	BEC	CM	ECF	GPSC	IVL	LPN	NATION	PK	PTT	SCCC	SPACK	TCMC	TNR	UEC	
AMATA	BEYOND	CMC	EGCO	GSTEEL	JAS	LRH	NCAP	PL	PTTEP	SCG	SPALI	TFG	TOG	UKEM	
AMATAV	BGC	COM7	EP	GULF	JKN	M	NEP	PLANB	PTTGC	SCGP	SPC	TFI	TOP	UOBKH	
AP	BGRIM	COTTO	EPG	GUNKUL	JR	MAJOR	NKI	PLANET	PYLON	SCM	SPI	TFMAMA	TOPP	UV	
APCS	BKI	CPALL	ERW	HANA	JTS	MALEE	NOBLE	PLAT	Q-CON	SCN	SPRC	TGH	TPA	VCOM	
AS	BLA	CPAXT	ESTAR	HARN	KASET	MATCH	NOK	PM	QH	SEAOIL	SRICHA	THANI	TPCS	VGI	
ASIAN	BPP	CPF	ETC	HENG	KBANK	MBAX	NRF	PPP	QLT	SE-ED	SSF	THCOM	TRT	VIH	
ASK	BROOK	CPI	ETE	HMPRO	KBS	MBK	NWR	PPPM	QTC	SELIC	SSP	THIP	TRU	WACOAL	
ASP	BRR	CPL	FNS	HTC	KCAR	MC	OCC	PPS	RABBIT	SENA	SSSC	THRE	TSC	WHA	

#### ประกาศเจตนา

ACE	BRI	CBG	DMT	GLOBAL	J	LH	MODERN	POLY	PRTR	SANKO	SKE	SVT	TIPH	TRUE	WIN
ADB	BTG	CI	DOHOME	GREEN	JMART	MEGA	NER	POS	RBF	SENK	SM	TBN	TKN	VARO	WPH
ASW	BYD	CV	EKH	ICN	JMT	MENA	OSP	PRIME	RT	SFLEX	SUPER	TEGH	TPLAS	VIBHA	XPG
BBGI	CAZ	DEXON	EVER	ITC	LEO	MITSIB	OTO	PROEN	SA	SIS	SVOA	TGE	TQM	W	