

TOP20 NVDR UPDATE



12 มกราคม 2567

Top 20 NVDR Net Buying Value (B m)

Stock	Date					
	11-ม.ค.	10-ม.ค.	9-ม.ค.	8-ม.ค.	5-ม.ค.	4-ม.ค.
CPN	127.5	11.8	93.7	118.7	-29.2	91.9
BBL	122.6	-792.6	-10.8	-15.6	77.8	23.6
CPALL	111.0	410.8	93.8	-53.4	-41.2	97.0
AWC	89.5	66.7	74.9	74.3	4.9	-120.9
SCGP	74.8	-38.6	19.6	-12.4	2.4	-65.6
ADVANC	73.4	-275.8	-3.0	139.5	-165.6	-54.1
MASTER	71.0	15.8	1.5	-1.3	-9.3	0.6
CRC	62.0	12.9	11.2	-22.1	5.7	42.8
ITC	46.6	7.6	1.5	-7.0	-7.8	-33.2
CENDEL	42.1	52.8	28.8	10.7	79.3	-24.4
KTB	40.9	-167.7	64.1	70.9	185.8	100.7
BDMS	33.2	65.8	32.4	112.6	-125.3	-11.9
MINT	24.1	31.9	238.3	-63.8	-33.7	41.0
TISCO	21.9	6.1	32.3	89.6	64.3	19.1
SIRI	20.6	43.1	1.2	5.8	-1.9	-1.4
ICHI	20.3	44.4	44.0	57.5	40.0	28.9
EGCO	19.9	-11.3	12.4	-1.2	1.8	24.9
KAMART	17.7	-0.9	5.4	26.7	6.5	5.8
PLANB	13.6	2.6	15.3	-4.0	1.1	18.6
AMATA	11.9	-22.4	8.2	2.3	22.4	17.5

Top 20 NVDR Net Selling Value (B m)

Stock	Date					
	11-ม.ค.	10-ม.ค.	9-ม.ค.	8-ม.ค.	5-ม.ค.	4-ม.ค.
PTTEP	-296.5	-276.9	-571.7	-407.6	-382.3	-38.6
AOT	-134.6	32.2	97.5	-70.1	-528.2	109.1
SCC	-117.2	-144.5	-56.0	-46.2	16.4	-58.8
EA	-97.5	-20.3	-87.2	-54.9	-132.2	-29.3
HANA	-82.4	-29.2	5.0	31.9	-213.0	-58.8
COM7	-64.7	19.5	-3.5	141.7	-0.9	12.6
SAWAD	-58.9	-1.2	55.5	18.8	-28.1	-12.2
IVL	-58.1	-6.4	1.3	-2.1	-139.6	-58.2
KTC	-49.5	-15.0	-33.6	-1.4	-64.2	5.6
TIDLOR	-49.0	-7.7	25.1	24.1	-41.3	-47.0
TOP	-42.3	13.1	19.7	-13.9	6.4	-13.1
HMPRO	-39.2	-27.8	-2.7	-2.4	-13.3	-15.9
BH	-39.0	-115.8	-135.5	-38.7	-128.2	-98.1
JMART	-30.6	-6.6	-29.7	-18.4	-44.0	-6.1
KKP	-30.2	-41.4	6.6	2.3	-0.3	8.6
BAM	-29.1	-1.5	-6.9	-4.2	-20.2	10.4
SCB	-25.5	-165.2	228.9	89.5	22.9	0.1
BGRIM	-25.1	-101.1	12.0	139.7	-3.6	-12.0
INTUCH	-24.5	-13.5	30.7	-1.2	26.6	-67.1
PTG	-23.7	-7.2	-10.9	-9.7	1.2	-6.2

Top 20 NVDR Most Active by Value (B m)

Stock	Total	Buy	Sell	Net	% *
KBANK	687.9	346.9	340.9	6.0	23.2
PTTEP	550.1	126.8	423.3	-296.5	33.6
COM7	460.4	197.8	262.6	-64.7	21.0
SCC	447.8	165.3	282.5	-117.2	24.6
KTB	430.5	235.7	194.8	40.9	33.0
CPALL	424.7	267.9	156.9	111.0	22.4
BDMS	405.9	219.6	186.3	33.2	25.3
DELTA	384.5	188.4	196.1	-7.7	29.1
BBL	377.4	250.0	127.4	122.6	9.6
SCB	353.8	164.2	189.6	-25.5	28.7
ADVANC	339.3	206.4	132.9	73.4	24.2
EA	290.9	96.7	194.2	-97.5	26.4
CPN	264.8	196.2	68.6	127.5	29.9
INTUCH	263.1	119.3	143.8	-24.5	35.8
GULF	251.6	116.4	135.2	-18.8	24.0
SCGP	250.0	162.4	87.6	74.8	22.2
BH	237.5	99.3	138.3	-39.0	19.5
BGRIM	234.8	104.8	129.9	-25.1	22.5
PTT	228.8	104.4	124.4	-19.9	40.6

Top 20 NVDR Daily Outstanding

Stock	Thai NVDR's		Paid Up % of Paid Up	
	Investment *	Capital Shares	Capital **	
TISCO-P	7,300	9,859	74.04	
MORE	2,122,026,350	7,176,748,441	29.57	
MBK-W4	1,811,092	7,640,245	23.70	
BBL	441,470,088	1,908,842,894	23.13	
BCP	254,900,042	1,376,923,157	18.51	
KBANK	356,684,994	2,369,327,593	15.05	
THIP	12,843,984	89,999,686	14.27	
BH	109,746,325	794,885,942	13.81	
GBX	146,584,631	1,089,076,392	13.46	
ICHI	172,470,374	1,300,000,000	13.27	
BDMS	2,035,263,349	15,892,001,895	12.81	
TOP	283,083,783	2,233,835,566	12.67	
AP	388,951,734	3,145,899,495	12.36	
LH	1,462,530,888	11,949,713,176	12.24	
AH	43,287,675	354,842,012	12.20	
W-W5	542,197,638	4,883,479,741	11.10	
MILL-W7	150,937,448	1,388,422,796	10.87	
MINT	608,131,924	5,595,798,073	10.87	
CPALL	958,622,116	8,983,101,348	10.67	
SPALI	207,431,718	1,953,054,030	10.62	

* % of Trading Volume in Underlying Securities
ที่มา: set.or.th

Note: Paid up capital shares of warrants are the number of issued warrants deduct from the total exercised warrants

* Thai NVDR's investment = จำนวนหุ้นที่ ThaiNVDR ถือครองโดยที่ยังไม่ได้อบรมรายการที่รอการชำระราคาและส่งมอบหลักทรัพย์

** ตามเกณฑ์ของธนาคารแห่งประเทศไทย บริษัท ไทยเอ็นวีดีอาร์ สามารถถือครองหุ้นได้ไม่เกิน

- 25% ของทุนจดทะเบียนชำระแล้ว สำหรับ BAY CIMBT KKP KTB LHFG SCB TCAP TISCO TMB และ BFIT

35% ของทุนจดทะเบียนชำระแล้ว สำหรับ BBL และ KBANK

SHORT SELL



12 มกราคม 2567

ปริมาณหุ้นที่ขายชอร์ต

ข้อมูลการขายชอร์ต ณ วันที่ 11 มกราคม 2567

หลักทรัพย์	ปริมาณหุ้นที่ขายชอร์ต (หุ้น)	มูลค่าการขายชอร์ต (บาท)	% ปริมาณการขายชอร์ต เทียบกับปริมาณการซื้อขาย แบบ Auto Matching	หลักทรัพย์	ปริมาณหุ้นที่ขายชอร์ต (หุ้น)	มูลค่าการขายชอร์ต (บาท)	% ปริมาณการขายชอร์ต เทียบกับปริมาณการซื้อขาย แบบ Auto Matching
7UP	44,800	18,816.00	0.35%	CKP-R	2,824,200	10,676,548.00	6.12%
AAI	555,100	2,324,514.00	1.91%	COM7	2,195,400	51,988,760.00	4.79%
AAV	2,420,700	5,026,410.00	8.24%	COM7-R	3,134,300	73,683,140.00	6.84%
AAV-R	422,900	877,510.00	1.44%	CPALL	1,697,700	92,062,025.00	9.74%
ACC	230,700	99,201.00	0.97%	CPALL-R	821,000	44,513,600.00	4.71%
ACE	366,800	578,097.00	1.40%	CPAXT	294,100	8,264,425.00	5.63%
ACE-R	1,300	2,122.00	0.00%	CPAXT-R	475,200	13,419,675.00	9.10%
ADVANC	333,200	72,175,400.00	10.32%	CPF	209,300	3,997,630.00	6.18%
ADVANC-R	69,800	15,123,200.00	2.16%	CPF-R	125,600	2,395,520.00	3.71%
AEONTS-R	2,200	345,150.00	1.83%	CPN	221,400	14,730,275.00	3.33%
AH	49,000	1,377,375.00	4.82%	CPN-R	329,300	21,953,525.00	4.96%
AH-R	4,300	121,475.00	0.42%	CRC	540,900	20,932,325.00	6.16%
AIT	155,100	598,810.00	19.38%	CRC-R	341,800	13,237,025.00	3.89%
AMATA	229,700	5,660,940.00	5.21%	CV	300,700	150,350.00	8.13%
AMATA-R	223,200	5,489,270.00	5.06%	DCC	322,100	520,933.00	2.09%
AOT	1,473,000	92,398,750.00	8.12%	DCC-R	239,500	385,055.00	1.55%
AOT-R	3,449,000	216,023,300.00	19.02%	DELTA	207,100	17,481,175.00	2.65%
AP	180,100	2,071,150.00	3.64%	DELTA-R	1,011,800	85,552,025.00	12.96%
AP-R	219,700	2,525,110.00	4.44%	DITTO	38,100	1,040,575.00	2.07%
ASIAN	42,400	292,875.00	2.07%	DITTO-R	51,900	1,413,525.00	2.82%
ASK	81,700	1,663,840.00	8.35%	DMT	34,000	452,200.00	4.99%
ASP	28,900	82,654.00	5.16%	DOHOME	1,456,700	16,086,050.00	11.68%
AU	24,700	238,545.00	1.33%	DOHOME-R	943,900	10,316,570.00	7.57%
AU-R	19,600	192,180.00	1.06%	DUSIT	10,700	93,540.00	3.70%
AUCT	29,700	332,640.00	6.41%	EA	1,961,200	84,150,575.00	15.33%
AURA	1,600	24,480.00	0.07%	EA-R	2,361,800	101,305,425.00	18.46%
AURA-R	4,100	61,740.00	0.19%	EGCO	63,200	8,204,350.00	6.30%
AWC	4,450,100	18,080,232.00	4.70%	EGCO-R	40,600	5,266,250.00	4.05%
AWC-R	11,702,000	47,393,652.00	12.37%	EKH	50,400	381,750.00	2.66%
AYUD	200	6,800.00	6.06%	EPG	326,200	2,628,070.00	6.21%
BA	282,900	4,319,240.00	8.33%	EPG-R	227,000	1,820,910.00	4.32%
BA-R	135,700	2,065,730.00	4.00%	ERW	634,100	3,212,395.00	8.47%
BAFS-R	18,000	451,775.00	4.67%	ERW-R	214,100	1,081,205.00	2.86%
BAM	1,644,900	13,746,340.00	18.23%	ETC	20,700	55,476.00	2.82%
BAM-R	676,900	5,634,610.00	7.50%	FORTH	96,400	2,079,160.00	11.73%
BANPU	2,194,600	14,484,360.00	10.24%	FORTH-R	56,400	1,216,340.00	6.87%
BANPU-R	628,000	4,144,800.00	2.93%	FSMART	6,500	46,575.00	1.36%
BAY	6,000	166,500.00	0.62%	FUEVFNDD1	77,037	2,946,665.00	3.56%
BBIK	3,800	323,000.00	1.61%	GFPT	151,700	1,768,590.00	10.46%
BBIK-R	8,700	742,525.00	3.69%	GFPT-R	137,500	1,595,000.00	9.48%
BBL	426,400	64,140,400.00	5.48%	GLOBAL	1,263,600	20,217,260.00	10.45%
BBL-R	100,600	15,068,850.00	1.29%	GLOBAL-R	915,500	14,599,090.00	7.57%
BCH	541,100	12,358,560.00	7.11%	GPSC	291,600	14,240,375.00	4.39%
BCH-R	332,200	7,577,610.00	4.37%	GPSC-R	1,110,200	54,380,125.00	16.70%
BCP	524,700	21,527,775.00	17.26%	GULF	929,600	41,915,375.00	7.96%
BCP-R	234,500	9,670,250.00	7.71%	GULF-R	1,109,800	49,793,300.00	9.51%
BCPG	386,200	3,244,060.00	23.18%	GUNKUL	894,500	2,509,208.00	4.57%
BCPG-R	23,200	194,880.00	1.39%	GUNKUL-R	2,242,300	6,283,648.00	11.46%
BDMS	2,782,500	77,910,000.00	9.86%	HANA	381,500	19,692,550.00	6.16%
BDMS-R	712,400	19,947,200.00	2.52%	HANA-R	892,900	46,044,550.00	14.42%
BEB	1,700	51,000.00	0.23%	HENG	285,600	569,996.00	5.77%
BEAUTY	639,900	391,713.00	1.39%	HMPRO	1,625,500	19,343,450.00	14.08%
BEC	152,600	753,120.00	5.98%	HMPRO-R	814,200	9,679,220.00	7.05%
BEC-R	268,900	1,327,590.00	10.53%	HTC	6,300	100,800.00	4.85%
BEM	3,454,000	27,673,110.00	38.05%	HUMAN	28,700	306,670.00	4.41%
BEM-R	1,007,300	8,057,210.00	11.10%	ICHI	449,600	7,155,080.00	5.05%
BGC	13,000	100,100.00	10.90%	ICHI-R	154,400	2,467,960.00	1.73%
BGRIM	957,400	25,609,150.00	4.93%	III	306,200	2,952,580.00	6.25%
BGRIM-R	418,100	11,234,875.00	2.15%	ILM	10,400	245,290.00	1.67%
BH	225,800	53,353,000.00	8.78%	ILM-R	100	2,370.00	0.02%
BH-R	229,400	54,428,700.00	8.92%	INTUCH	262,900	19,131,750.00	5.20%
BJC	130,000	3,443,375.00	8.34%	INTUCH-R	593,300	43,061,900.00	11.73%
BJC-R	91,400	2,395,550.00	5.86%	IRPC	3,629,500	7,233,186.00	18.22%
BLA	38,900	802,120.00	6.34%	IRPC-R	408,800	814,379.00	2.05%
BLA-R	43,600	899,100.00	7.10%	ITC	126,200	2,641,690.00	1.62%
BLAND	1,133,000	827,090.00	12.81%	ITC-R	75,100	1,574,760.00	0.97%
BLAND-R	57,600	42,048.00	0.65%	ITD	11,622,800	8,153,412.00	8.62%
BPP	700	10,220.00	0.18%	ITD-R	11,100	7,881.00	0.01%
BRI	45,300	393,235.00	3.51%	IVL	1,576,600	41,233,575.00	12.99%
BTG	223,500	5,447,940.00	7.85%	IVL-R	1,810,200	47,282,725.00	14.92%
BTG-R	32,400	789,400.00	1.14%	JAS-R	3,538,500	7,909,948.00	4.56%
BTS	2,800,800	20,265,590.00	31.58%	JMART	1,596,600	27,262,500.00	5.87%
BTS-R	1,127,400	8,163,590.00	12.71%	JMART-R	1,453,000	25,099,770.00	5.34%
BYD	379,200	1,759,984.00	5.84%	JMT	1,777,600	47,361,800.00	14.46%
BYD-R	971,600	4,501,096.00	14.96%	JMT-R	164,600	4,372,050.00	1.34%
CBG	141,300	11,284,525.00	6.16%	KAMART	37,600	526,460.00	0.46%
CBG-R	181,500	14,496,950.00	7.91%	KBANK	1,012,000	131,177,200.00	8.82%
CCET	148,100	323,490.00	0.49%	KBANK-R	311,900	40,411,050.00	2.72%
CCET-R	17,800	38,448.00	0.06%	KCE	173,700	9,047,675.00	4.11%
CENTEL	544,800	23,454,275.00	11.09%	KCE-R	399,600	20,809,425.00	9.45%
CENTEL-R	207,800	8,904,250.00	4.23%	KCG	68,600	637,160.00	5.78%
CHAYO	206,800	1,160,560.00	8.84%	KCG-R	92,300	854,070.00	7.78%
CHG	4,202,800	13,669,492.00	11.56%	KEX	282,600	1,592,150.00	3.17%
CHG-R	398,100	1,295,858.00	1.09%	KEX-R	110,300	639,490.00	1.24%
CK	97,500	2,191,510.00	6.54%	KGI	74,500	354,620.00	11.85%
CK-R	161,700	3,637,460.00	10.85%	KKP	527,900	26,192,200.00	24.05%
CKP	2,552,200	9,609,612.00	5.53%	KKP-R	298,200	14,799,725.00	13.58%
				KLINIQ	1,300	54,275.00	0.14%

SHORT SELL

ปริมาณหุ้นที่ขายชอร์ต

(ต่อ)การขายชอร์ต ณ วันที่ 11 มกราคม 2567

หลักทรัพย์	ปริมาณหุ้นที่ขายชอร์ต (หุ้น)	มูลค่าการขายชอร์ต (บาท)	% ปริมาณการขายชอร์ต เทียบกับปริมาณการซื้อขาย แบบ Auto Matching
KSL	52,500	141,924.00	3.21%
KTB	2,371,500	43,502,070.00	6.67%
KTB-R	1,193,300	21,847,140.00	3.35%
KTC	440,800	19,479,750.00	13.40%
KTC-R	662,500	29,234,775.00	20.13%
LANNA	19,000	287,580.00	5.35%
LH	2,253,000	17,911,350.00	13.34%
LH-R	1,081,900	8,600,940.00	6.41%
M	53,200	2,067,700.00	4.00%
M-R	157,800	6,086,450.00	11.86%
MAJOR	343,200	5,055,610.00	23.34%
MAJOR-R	119,800	1,770,280.00	8.15%
MASTER	16,500	1,017,625.00	0.31%
MBK	121,100	1,961,820.00	31.39%
MBK-R	15,700	254,310.00	4.07%
MC	150,900	2,097,510.00	9.10%
MEGA	97,100	4,049,975.00	17.22%
MEGA-R	49,600	2,061,925.00	8.80%
MINT	840,100	23,312,775.00	10.14%
MINT-R	463,900	12,858,400.00	5.60%
MTC	250,100	11,444,675.00	4.19%
MTC-R	598,900	27,544,725.00	10.04%
NER	280,300	1,448,280.00	4.03%
NEX	177,000	1,754,455.00	6.04%
NEX-R	266,300	2,635,930.00	9.09%
NOBLE	61,700	240,852.00	29.58%
NRF	135,800	706,160.00	3.46%
NUSA	267,300	102,259.00	5.12%
ONEE	457,400	1,918,554.00	6.54%
ONEE-R	82,100	347,372.00	1.17%
OR	271,200	5,236,880.00	5.46%
OR-R	1,214,200	23,434,950.00	24.42%
ORI	700,700	6,196,415.00	17.54%
ORL-R	386,000	3,418,360.00	9.66%
OSP	802,300	17,309,960.00	7.67%
OSP-R	777,700	16,785,130.00	7.43%
PLANB	567,400	4,937,035.00	5.68%
PLANB-R	30,600	264,700.00	0.31%
PR9	39,800	668,640.00	2.72%
PR9-R	32,000	536,830.00	2.19%
PRM	645,500	3,446,935.00	9.13%
PRM-R	816,500	4,347,485.00	11.55%
PSH	82,500	1,006,500.00	22.30%
PSL	583,700	4,799,465.00	7.13%
PSL-R	1,503,800	12,320,455.00	18.37%
PTG	240,700	2,178,335.00	3.72%
PTG-R	771,500	7,027,140.00	11.93%
PTL	6,000	64,800.00	3.00%
PTL-R	2,000	21,590.00	1.00%
PTT-R	39,200	1,372,000.00	0.49%
PTTEP	382,700	57,059,800.00	6.97%
PTTEP-R	821,600	122,490,200.00	14.96%
PTTGC	394,300	14,449,225.00	7.54%
PTTGC-R	472,000	17,304,225.00	9.02%
QH-R	332,000	740,925.00	3.04%
RAM	7,000	234,525.00	2.67%
RATCH	44,400	1,387,500.00	7.67%
RBF	200,900	2,792,130.00	5.73%
RBF-R	206,600	2,864,450.00	5.89%
RCL	91,900	2,264,490.00	2.41%
RCL-R	229,900	5,627,730.00	6.02%
RJH	2,700	74,250.00	4.10%
ROJNA	336,800	2,074,700.00	16.96%
ROJNA-R	1,700	10,425.00	0.09%
RPC	65,200	43,032.00	11.12%
RS	300	4,050.00	0.12%
S	1,407,500	1,280,769.00	7.73%
SABINA	30,100	807,925.00	8.28%
SABUY	191,300	966,065.00	2.17%
SAK	61,000	261,380.00	3.93%
SAMART	21,000	103,628.00	1.74%
SAMART-R	2,000	9,950.00	0.17%
SAPPE	1,100	95,875.00	0.25%
SAPPE-R	12,700	1,105,275.00	2.88%
SAT	31,800	586,250.00	9.82%
SAWAD	474,600	19,746,275.00	7.72%
SAWAD-R	964,500	39,965,125.00	15.69%
SC	553,100	1,852,438.00	15.31%
SC-R	3,100	10,400.00	0.09%
SCB	312,900	32,741,100.00	5.33%
SCB-R	760,200	79,534,850.00	12.94%
SCC	357,800	104,112,300.00	11.43%
SCC-R	567,300	164,632,200.00	18.13%
SCCC	500	68,500.00	1.21%
SCGP	1,190,300	40,437,250.00	7.62%
SCGP-R	1,300,600	44,172,050.00	8.33%
SCI	14,400	12,096.00	2.06%
SGC	424,900	632,797.00	1.91%
SGC-R	3,800	5,776.00	0.02%
SGP-R	1,300	10,595.00	1.79%

หลักทรัพย์	ปริมาณหุ้นที่ขายชอร์ต (หุ้น)	มูลค่าการขายชอร์ต (บาท)	% ปริมาณการขายชอร์ต เทียบกับปริมาณการซื้อขาย แบบ Auto Matching
SHR	998,300	2,360,238.00	16.30%
SINGER	1,595,500	18,518,430.00	10.23%
SINGER-R	100	1,150.00	0.00%
SIRI	6,430,900	11,558,282.00	6.18%
SIRI-R	4,886,300	8,799,757.00	4.69%
SIS	9,600	230,270.00	1.72%
SIS-R	2,600	62,660.00	0.47%
SISB	27,400	975,200.00	5.85%
SISB-R	42,800	1,523,350.00	9.15%
SJWD	323,900	4,486,600.00	11.57%
SJWD-R	3,500	48,650.00	0.13%
SKR	2,600	26,000.00	1.61%
SKY	516,400	14,431,050.00	14.65%
SKY-R	39,100	1,094,600.00	1.11%
SNNP	42,500	736,500.00	2.90%
SPA	600	7,320.00	0.08%
SPALI	435,200	8,339,740.00	9.13%
SPALI-R	527,800	10,164,950.00	11.07%
SPRC	114,300	955,165.00	2.45%
SPRC-R	664,600	5,567,650.00	14.24%
SSP	56,500	450,210.00	3.89%
STA	337,600	5,798,310.00	10.00%
STA-R	306,800	5,244,800.00	9.09%
STANLY	1,000	208,400.00	0.76%
STEC	1,012,000	9,415,770.00	17.09%
STEC-R	307,000	2,857,765.00	5.19%
STGT	83,000	596,690.00	2.64%
STGT-R	54,500	389,675.00	1.74%
STPI	12,200	41,064.00	3.73%
SUPER-R	95,900	41,237.00	1.21%
SUSCO	368,300	1,911,280.00	2.64%
TAE	11,200	13,065.00	0.16%
TASCO	158,900	2,592,610.00	5.04%
TASCO-R	230,500	3,754,350.00	7.31%
TCAP	30,100	1,485,650.00	4.24%
TCAP-R	22,800	1,121,825.00	3.21%
TFG	144,100	539,422.00	2.09%
TFGR	5,900	22,050.00	0.09%
THANI	523,600	1,400,136.00	3.89%
THANI-R	224,000	606,772.00	1.66%
THCOM	215,200	2,711,520.00	5.83%
THCOM-R	78,500	988,040.00	2.13%
THG	128,100	6,634,525.00	21.69%
THGR	42,300	2,196,200.00	7.16%
TIDLOR	914,300	21,371,620.00	5.32%
TIDLOR-R	1,000,700	23,372,850.00	5.83%
TIPH	69,700	2,091,675.00	18.38%
TIPH-R	8,600	258,000.00	2.27%
TISCO	188,700	18,955,050.00	12.05%
TISCO-R	65,700	6,596,450.00	4.19%
TKC	318,200	5,361,960.00	10.02%
TKC-R	25,200	422,000.00	0.79%
TKN	412,800	3,862,865.00	6.38%
TKN-R	543,500	5,067,980.00	8.41%
TLI	1,261,700	11,803,660.00	21.63%
TLI-R	235,300	2,207,310.00	4.03%
TOA	68,400	1,551,510.00	5.39%
TOA-R	43,900	996,660.00	3.46%
TOG	16,300	195,600.00	12.61%
TOP	338,900	18,010,700.00	13.62%
TOP-R	562,300	29,811,725.00	22.60%
TPIPL	73,200	103,212.00	1.76%
TPIPL-R	16,200	22,842.00	0.39%
TPIPP	137,600	470,592.00	14.52%
TQM	18,200	548,775.00	3.21%
TQM-R	8,900	270,575.00	1.57%
TRUE-R	187,700	957,270.00	1.35%
TSE	75,900	147,366.00	0.82%
TSTH	99,600	86,175.00	1.28%
TTA	436,800	2,788,545.00	2.33%
TTB	14,228,400	23,153,736.00	15.74%
TTB-R	1,850,300	3,003,830.00	2.05%
TTW	58,000	548,100.00	3.07%
TTW-R	19,600	184,715.00	1.04%
TU	613,500	9,288,990.00	3.31%
TU-R	1,739,500	26,280,550.00	9.38%
TVO	7,300	158,520.00	6.08%
TVO-R	600	13,030.00	0.50%
UBE	567,200	505,242.00	15.49%
UVAN	114,200	970,785.00	16.17%
VGI	2,574,400	5,028,413.00	6.23%
VGI-R	3,063,900	5,977,026.00	7.42%
VIBHA	58,000	112,179.00	1.38%
VNG	2,100	7,896.00	3.09%
WHA	3,695,700	18,231,740.00	7.95%
WHA-R	1,693,800	8,354,652.00	3.65%
WHAUP	488,600	2,024,592.00	2.34%
WORK	19,400	211,460.00	43.99%
XO	23,800	594,990.00	1.84%
XPG-R	25,900	31,772.00	0.03%

- ไม่รวมรายการขายชอร์ตของสมาชิกที่เป็นผู้ร่วมค้ำหน่วยลงทุน หรือผู้ดูแลสภาพคล่องของหน่วยลงทุนของกองทุนรวมอิทีเอฟเพื่อบัญชีบริษัทประเภทเพื่อกำไรจากส่วนต่างของราคาหรือเพื่อดูแลสภาพคล่อง แล้วแต่กรณี
- รายการที่ชื่อย่อหลักทรัพย์ต่อด้วย "-R" หมายถึง ข้อมูลธุรกรรมขายชอร์ตในเว็บวีดีโออาร์

ที่มา : set.or.th

รายงานการเปลี่ยนแปลงการถือหลักทรัพย์และสัญญาซื้อขายล่วงหน้าของผู้บริหาร (แบบ 59) ประจำวันที่ 11 มกราคม 2567

ชื่อบริษัท	วิธีการได้มา/จำหน่าย	ชื่อผู้บริหาร	ประเภทหลักทรัพย์	วันที่ได้มา/จำหน่าย	จำนวน	ราคา
BH	ซื้อ	นาย มาร์ค เอลเลียต แซทเทิน	หุ้นสามัญ	8/01/2567	500	226.00
CHAYO	ขาย	นาย สุขสันต์ ยศะสินธุ์	ใบสำคัญแสดงสิทธิที่จะซื้อหุ้น	8/01/2567	300,000	0.78
CHAYO	ขาย	นาย สุขสันต์ ยศะสินธุ์	ใบสำคัญแสดงสิทธิที่จะซื้อหุ้น	9/01/2567	600,000	0.81
CHAYO	ขาย	นาย สุขสันต์ ยศะสินธุ์	ใบสำคัญแสดงสิทธิที่จะซื้อหุ้น	10/01/2567	250,000	0.78
HTC	ขาย	พันเอก พีเชอ รัตตกุล	หุ้นสามัญ	10/01/2567	269,000	15.93
MBAX	ซื้อ	นาย ทรงเกียรติ วิชญเวทวงศ์	หุ้นสามัญ	10/01/2567	4,000	3.52
PCC	ซื้อ	นาย กิตติ สิงสุทนต์	หุ้นสามัญ	10/01/2567	9,000	3.12
PLUS	ขาย	นาย นิลสุวรรณ สิลารัตน์	หุ้นสามัญ	26/12/2566	181,200	6.18
PLUS	ขาย	นาย นิลสุวรรณ สิลารัตน์	หุ้นสามัญ	27/12/2566	366,000	6.09
PLUS	ขาย	นาย นิลสุวรรณ สิลารัตน์	หุ้นสามัญ	28/12/2566	60,000	6.18
PLUS	ขาย	นาย นิลสุวรรณ สิลารัตน์	หุ้นสามัญ	2/01/2567	60,000	6.25
PLUS	ขาย	นาย นิลสุวรรณ สิลารัตน์	หุ้นสามัญ	3/01/2567	119,900	6.26
PLUS	ขาย	นาย นิลสุวรรณ สิลารัตน์	หุ้นสามัญ	4/01/2567	13,900	6.35
PLUS	ขาย	นาย นิลสุวรรณ สิลารัตน์	หุ้นสามัญ	5/01/2567	192,500	6.42
PLUS	ขาย	นาย นิลสุวรรณ สิลารัตน์	หุ้นสามัญ	8/01/2567	100,000	6.35
PLUS	ซื้อ	นาย นิลสุวรรณ สิลารัตน์	หุ้นสามัญ	9/01/2567	55,000	6.85
PTT	ขาย	นาย มนต์รี ลาวลัยชัยกุล	หุ้นสามัญ	20/12/2566	64,000	35.50
QLT	ซื้อ	นาย กิตติ พิวาวรรณกุล	หุ้นสามัญ	10/01/2567	39,500	3.02
RAM	ซื้อ	นางสาว ฤกษ์จี กาญจนพิทักษ์	หุ้นสามัญ	10/01/2567	5,000	33.50
READY	ขาย	นาย วีวัฒน์ พงศธร	หุ้นสามัญ	8/01/2567	6,800	12.00
RT	ขาย	นาย ภิรมย์ ศานต์ตระกูล	ใบสำคัญแสดงสิทธิที่จะซื้อหุ้น	8/01/2567	300,000	0.09
RT	ขาย	นาย ภิรมย์ ศานต์ตระกูล	ใบสำคัญแสดงสิทธิที่จะซื้อหุ้น	9/01/2567	1,500,000	0.11
SBNEXT	ขาย	นาย เอกรัตน์ แจงอยู่	หุ้นสามัญ	8/01/2567	70,000	1.24
SBNEXT	ขาย	นาย เอกรัตน์ แจงอยู่	หุ้นสามัญ	8/01/2567	95,000	1.25
SBNEXT	ขาย	นาย เอกรัตน์ แจงอยู่	หุ้นสามัญ	8/01/2567	55,000	1.26
SBNEXT	ขาย	นาย เอกรัตน์ แจงอยู่	หุ้นสามัญ	8/01/2567	182,000	1.27
SKR	ขาย	นาย เสนีย์ กระจ่างศรี	หุ้นสามัญ	10/01/2567	20,000	10.07
TGE	ขาย	นาย ธนภัท รัตนพิทักษ์	หุ้นสามัญ	9/01/2567	20,000	3.90
WHART	ซื้อ	นางสาว ณวัลรัตน์ สุวีจางษ์	หน่วยทรัสต์	28/12/2566	10,500	9.60
WHART	ซื้อ	นาย อนุวัฒน์ จารุกรสกุล	หน่วยทรัสต์	28/12/2566	104,594	9.60

ที่มา: sec.or.th

รายงานการได้มา/จำหน่ายหลักทรัพย์ของกิจการ (แบบ 246-2) ประจำวันที่ 11 มกราคม 2567

หลักทรัพย์	ชื่อผู้ได้มา/จำหน่าย	วิธีการ	ประเภทหลักทรัพย์ 1	% ก่อน			% หลัง			หมายเหตุ 3
				ได้มา/จำหน่าย	ได้มา/จำหน่าย	ได้มา/จำหน่าย	ได้มา/จำหน่าย	ได้มา/จำหน่าย	ได้มา/จำหน่าย	

- หุ้น หมายถึง หุ้นสามัญหรือหุ้นบุริมสิทธิ หรือใบแสดงสิทธิใบแปดประโยชน์ที่เกิดจากหลักทรัพย์อ้างอิงไทย (DF) หลักทรัพย์แปลงสภาพ หมายถึง ใบสำคัญแสดงสิทธิที่จะซื้อหุ้นสามัญ หุ้นกู้แปลงสภาพ หรือหลักทรัพย์อื่นที่อาจแปลงสภาพได้
- กรณีที่มีการรายงานเป็นกลุ่ม ชื่อผู้ได้มา/จำหน่าย จะแสดงข้อมูลของบุคคลในกลุ่มที่มีการเปลี่ยนแปลง ส่วน %การได้มา/จำหน่าย และ %หลังการได้มา/จำหน่าย จะแสดงตัวเลขของทั้งกลุ่ม และบุคคลตามมาตรา 258 (เทียบตามบุคคลมาตรา 254)
- ข้อมูลเบื้องต้น หมายถึง ข้อมูลยังไม่ครบถ้วน และ/หรือ อยู่ระหว่างการสอบถาม ฉบับแก้ไข หมายถึง ผู้รายงานยื่นเอกสารชุดใหม่ เพื่อแก้ไขชุดเดิม chain principle หมายถึง การได้มาหุ้นโดยทางอ้อม และเป็น การได้มาในจำนวนที่ทำให้ผู้ได้มาต้องทำคำเสนอซื้อหลักทรัพย์ทั้งหมดของกิจการ

ที่มา: sec.or.th

TURNOVER LIST



12 มกราคม 2567

TURNOVER LIST & TRADING ALERT

หลักทรัพย์ที่เข้าข่ายมาตรการจำกัดการซื้อขาย

สิ้นสุด	หลักทรัพย์	ระดับ 1		ระดับ 2		ระดับ 3	
		วันเริ่มต้น	วันสิ้นสุด	วันเริ่มต้น	วันสิ้นสุด	วันเริ่มต้น	วันสิ้นสุด
11 ม.ค. 67	24CS	12 ม.ค. 67	1 ก.พ. 67				
5 ม.ค. 67	DELTA01P2402A	8 ม.ค. 67	12 ม.ค. 67				
2 ม.ค. 67	ZIGA	3 ม.ค. 67	23 ม.ค. 67				
28 ธ.ค. 66	BROOK	2 ม.ค. 67	18 ม.ค. 67				
28 ธ.ค. 66	BROOK-W6	2 ม.ค. 67	18 ม.ค. 67				
28 ธ.ค. 66	BROOK-W7	2 ม.ค. 67	18 ม.ค. 67				
28 ธ.ค. 66	MGI	2 ม.ค. 67	18 ม.ค. 67				
28 ธ.ค. 66	JTS			2 ม.ค. 67	18 ม.ค. 67		

หมายเหตุ

เมื่อหุ้นสามัญเข้ามาตรการให้หลักทรัพย์อื่นของบจ. และหลักทรัพย์ที่มีการอ้างอิงหลักทรัพย์ของบจ. เข้ามาตรการจำกัดการซื้อขายด้วย (ยกเว้น DW) โดย

1. Cash Balance: สมาชิกต้องดำเนินการให้ลูกค้าซื้อหลักทรัพย์ด้วยบัญชี **Cash Balance** เท่านั้น โดยลูกค้าต้องวางเงินสดไว้ล่วงหน้ากับสมาชิกเต็มจำนวนก่อนซื้อหลักทรัพย์

2. ห้ามคำนวณวงเงินซื้อขาย: ห้ามสมาชิกใช้หลักทรัพย์เป็นหลักประกันในการคำนวณเป็นวงเงินซื้อขายหลักทรัพย์ (ในทุกประเภทบัญชี)

3. ห้าม Net Settlement: ห้ามสมาชิกหักกลบราคาค่าซื้อกับราคาค่าขายหลักทรัพย์เดียวกันในวันเดียวกัน (ซื้อและขายหลักทรัพย์เดียวกันในวันเดียวกัน ค่าขายคืนเป็นวงเงินในวันทำการถัดไป)

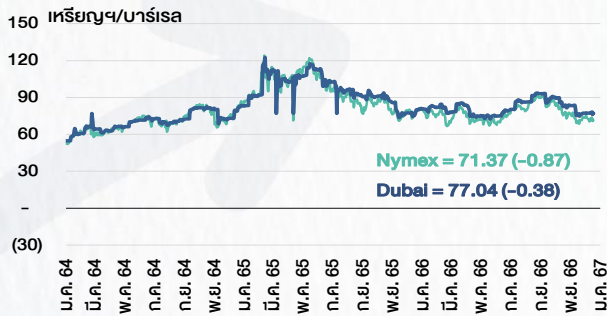
ทั้งนี้ มาตรการจำกัดการซื้อขาย มีปัจจัยที่ใช้ในการพิจารณา คือ อัตราหมุนเวียนการซื้อขาย (**Turnover ratio**) มูลค่าการซื้อขาย และราคาซื้อขาย ที่ไม่สอดคล้องกับปัจจัยพื้นฐาน เช่น **P/E Ratio** เป็นต้น

ที่มา: set.or.th

CYCLICAL WATCH

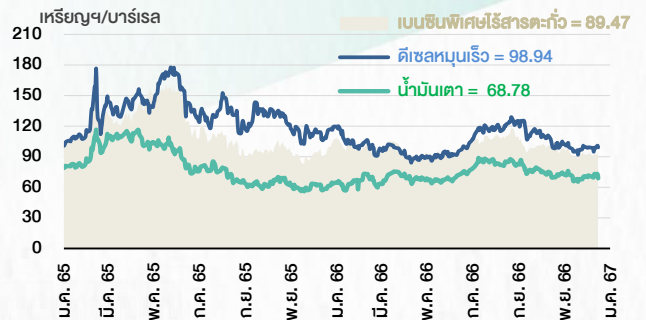
🕒 12 มกราคม 2567

ราคาน้ำมันดิบ



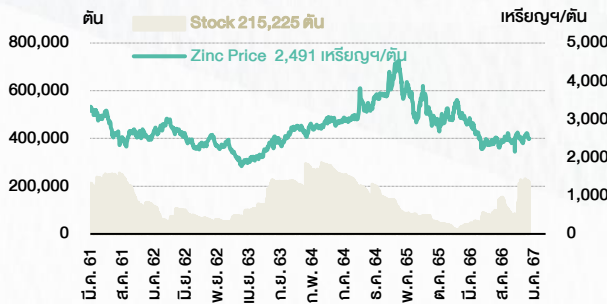
ที่มา : TQ professional

ราคาขายปลีกน้ำมันสำเร็จรูปตลาดสิงคโปร์



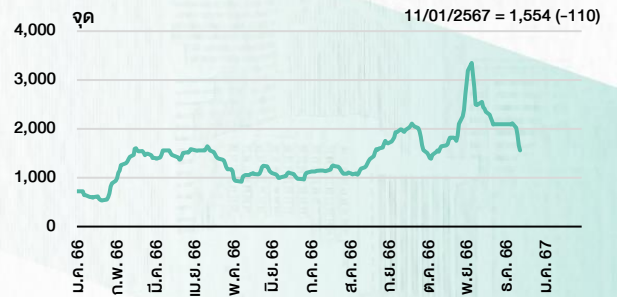
ที่มา : TOP

ราคาสังกะสี



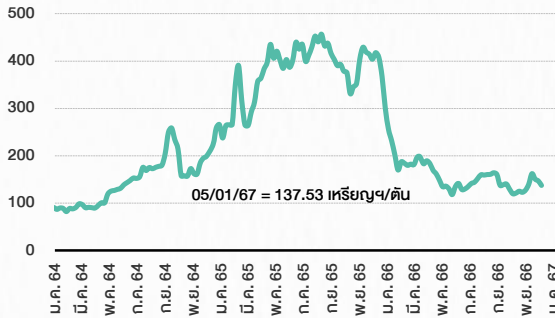
ที่มา : lme.co.uk

ดัชนีค่าระวาง BDI



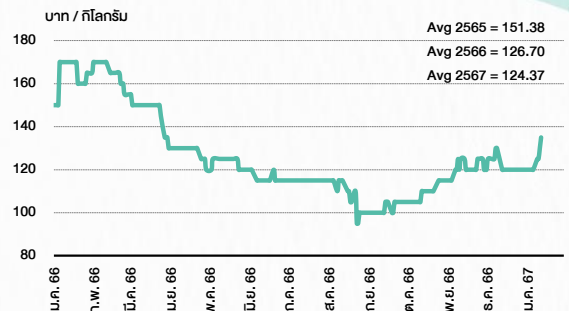
ที่มา : TQ professional

ราคากันหิน



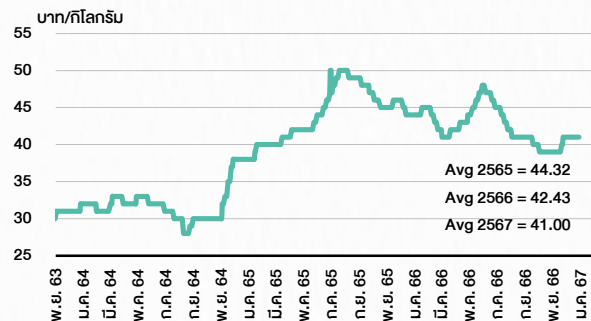
ที่มา : BANPU

ราคาถั่ว 61-70 ตัน/กก.



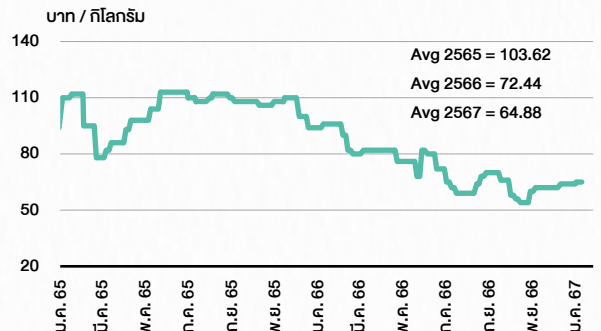
ที่มา : สำนักงานเศรษฐกิจการเกษตร

ราคาไก่เป็น



ที่มา : สำนักงานเศรษฐกิจการเกษตร

ราคาหมู



ที่มา : สำนักงานเศรษฐกิจการเกษตร

STOCK CALENDAR

🕒 12 มกราคม 2567

January 2024					
Monday	Tuesday	Wednesday	Thursday	Friday	
8 XD MGI @B0.20 New shares trading GCAP 6,000,000 shrs (pp) SDC 55,555,554 shrs (pp) SIRI 201,250,000 shrs (w) W 45,483,822 shrs (xr)	9 XR POLAR 1.75:1n @B0.01 New shares trading AS 848,523 shrs (w) SCM 1,201,458 shrs (w) TTB 2,044,214 shrs (w)	10 XD HPT @B0.018 XR CI 5:1n @B0.53	11 New shares trading JCKH 333 shrs (w)	12 Conversion AIT-W2 1:1w @B2.00 (final) NOBLE-W2 1.053:1w @B7.597 (final) SOLAR-W1 1:1w @B2.00 (final) New shares trading SC 417,200 shrs (esop-w) XPG 846,651 shrs (w)	
15 Conversion MBK-W2 1.1032:1w @B2.7192 MBK-W3 1.0697:1w @B2.8045 MBK-W4 1.0387:1w @B2.8881	16	17 Conversion TWZ-W6 1:1w @B0.10 (final) TWZ-W7 1:1w @B0.10 (final)	18 Delist TWZ-W6 TWZ-W7	19	
22 Last trading day MINT-W9	23 Last trading day CHEWA-W2 XE MINT-W9 1:1w @B31.00 (final, "SP")	24 XE CHEWA-W2 1:1w @B1.20 (final, "SP") XW TGE 7 existing: 1TGE-W1 Conversion AS-W2 1:1w @B3.50 (final)	25 Delist AS-W2	26	
29 Last trading day UBIS-W1	30 Last trading day CWT-W6 XE UBIS-W1 1:1w @B7.00 (final, "SP")	31 XE CWT-W6 1:1w @B5.00 (final, "SP") XW SCN 3 existing: 1SCN-W3			

February 2024					
Monday	Tuesday	Wednesday	Thursday	Friday	
			1 XD KTIS @B0.10 TSC @B0.80	2 XD STI @B0.10	
5	6 XD METCO @B10.00	7 XD IRC @B0.4178	8	9	
12	13 XD MSFT80X @B0.01304	14 Conversion MINT-W9 1:1w @B31.00 (final)	15 Delist MINNT-W9 Conversion CHEWA-W2 1:1w @B1.20 (final)	16	
19	20	21 Conversion UBIS-W1 1:1w @B7.00 (final)	22 Delist UBIS-W1 Conversion CWT-W6 1:1w @B5.00 (final)	23	
26 PUBLIC HOLIDAY (Substitution for Makha Bucha Day)	27	28	29		

March 2024					
Monday	Tuesday	Wednesday	Thursday	Friday	
				1	
4 XR FSX 1:1n @B2.30	5	6	7	8	
11	12	13	14	15	
18	19	20	21	22	
25	26	27	28	29	

ที่มา: set.or.th

ANTI-CORRUPTION PROGRESS INDICATOR

คำอธิบายผลการประเมินแต่ละระดับ

ระดับที่ 1 มีนโยบาย (COMMITTED)

มีคำมั่นหรือทัศนคติในการดำเนินการดำเนินธุรกิจที่จะไม่มีส่วนเกี่ยวข้องกับการทุจริตและการดูแลให้บริษัทปฏิบัติตามให้เป็นไปตามกฎหมายที่เกี่ยวข้อง

ระดับที่ 2 ประกาศเจตนารมณ์ (DECLARED)

มีการประกาศเจตนารมณ์เข้าเป็นแนวร่วมปฏิบัติของภาคเอกชนไทยในการต่อต้านการทุจริต (CAC) หรือโครงการต่อต้านการทุจริตที่กำหนดให้องค์กรต้องมีกระบวนการในตนเองเดียวกัน

ระดับที่ 3 มีมาตรการป้องกัน (ESTABLISHED)

มีมาตรการป้องกัน การประเมินความเสี่ยง การสื่อสารและฝึกอบรมแก่พนักงาน รวมทั้งการดูแลให้มีการดำเนินการและการทบทวนความเหมาะสมของมาตรการอย่างสม่ำเสมอ

ระดับที่ 4 ได้รับการรับรอง (CERTIFIED)

มีการสอบทานจากคณะกรรมการตรวจสอบหรือผู้สอบบัญชีที่สำนักงาน ก.ล.ต. ให้ความเห็นชอบ และได้รับการรับรองหรือผ่านการตรวจสอบเพื่อให้ความเชื่อมั่นอย่างเป็นทางการจากหน่วยงานภายนอก (เช่น CAC)

ระดับที่ 5 ขยายผลผู้ที่เกี่ยวข้อง (EXTENDED)

มีการขยายผลการดำเนินนโยบายต่อต้านการทุจริตสู่ผู้ที่เกี่ยวข้องในห่วงโซ่อุปทาน และการเปิดเผยข้อมูลเกี่ยวกับกรณีการทุจริตที่เกิดขึ้น

เปิดเผยบ้างแต่ไม่มีนโยบายที่ชัดเจน

ไม่เปิดเผยหรือไม่มีนโยบาย

CG SCORE: การจัดอันดับบรรษัทภิบาล

คำอธิบายผลการประเมินแต่ละระดับ

ระดับคะแนน 5 (90-100) : ดีเลิศ 

ระดับคะแนน 4 (80-89) : ดีมาก 

ระดับคะแนน 3 (70-79) : ดี 

NR. : ไม่ปรากฏชื่อในรายงาน CGR

"DISCLAIMER: การเปิดเผย (ก) ผลสำรวจในเรื่องการกำกับดูแลกิจการ (CORPORATE GOVERNANCE REPORT) ที่จัดทำโดยสมาคมส่งเสริมสถาบันกรรมการบริษัทไทย (IOD) และ (ข) ผลการประเมินดัชนีชี้วัดความคืบหน้าการป้องกันการมีส่วนเกี่ยวข้องกับการทุจริตคอร์รัปชัน (ANTI-CORRUPTION PROGRESS INDICATORS) ที่จัดทำโดยสถาบันที่เกี่ยวข้อง ซึ่งมีการเปิดเผยโดยสำนักงานคณะกรรมการกำกับหลักทรัพย์และตลาดหลักทรัพย์นี้ เป็นการสำรวจและประเมินโดยสมาคมหรือสถาบันที่เกี่ยวข้องจากข้อมูลที่ได้รับจากบริษัทจดทะเบียนตามต้นบริษัทจดทะเบียนได้ระบุใน (ก) แบบแสดงข้อมูลตามหลักเกณฑ์ CORPORATE GOVERNANCE REPORT OF THAI LISTED COMPANIES (CGR) ประจำปี และ (ข) แบบแสดงข้อมูลเพื่อการประเมิน ANTI-CORRUPTION ซึ่งได้อ้างอิงข้อมูลมาจากแบบแสดงรายการข้อมูลประจำปี (แบบ 56-1) รายงานประจำปี (แบบ 56-2) หรือในเอกสารและหรือรายงานอื่นที่เกี่ยวข้องของบริษัทจดทะเบียนนั้น แล้วแต่กรณี โดยเป็นการสำรวจและประเมินจากข้อมูลของบริษัทจดทะเบียนที่มีการเปิดเผยต่อสาธารณะ และเป็นข้อมูลที่ผู้ลงทุนทั่วไปสามารถเข้าถึงได้ และเป็นการดำเนินการตามนโยบายของสำนักงานคณะกรรมการกำกับหลักทรัพย์และตลาดหลักทรัพย์

ทั้งนี้ ผลการสำรวจหรือผลการประเมินดังกล่าวเป็นการนำเสนอในมุมมองของ IOD หรือสถาบันที่เกี่ยวข้องซึ่งเป็นบุคคลภายนอก โดยมิได้เป็นการประเมินการปฏิบัติตามของบรรษัทจดทะเบียนในตลาดหลักทรัพย์แห่งประเทศไทย และมีได้ข้อมูลภายในเพื่อการประเมินแต่อย่างใด

เนื่องจากผลสำรวจหรือผลการประเมินดังกล่าวเป็นเพียงผลสำรวจหรือผลการประเมิน ณ วันที่ปรากฏในผลสำรวจหรือผลการประเมินเท่านั้น ดังนั้น ผลสำรวจหรือผลการประเมินจึงอาจเปลี่ยนแปลงได้ภายหลังวันดังกล่าว หรือเมื่อข้อมูลที่เกี่ยวข้องมีการเปลี่ยนแปลง ทั้งนี้ บริษัทหลักทรัพย์ [มี] มิได้ยืนยัน ตรวจสอบ หรือรับรองความถูกต้องครบถ้วนของผลสำรวจหรือผลการประเมินดังกล่าวแต่อย่างใด"

CG SCORE: การจัดอันดับบริษัทมหาชน



AAV	ASP	BKI	COMAN	EE	GRAMMY	JTS	MAJOR	NVD	PRG	SABINA	SENX	STA	THIP	TSTE	WHA
ADVANC	ASW	BOL	COTTO	EGCO	GULF	K	MALEE	NYT	PRM	SAMART	SGF	STEC	THRE	TSST	WHAUP
AF	AUCT	BPP	CPALL	EPG	GUNKUL	KBANK	MBK	OR	PSH	SAMTEL	SHR	STGT	THREL	TTA	WICE
AH	AWC	BRR	CPAXT	ETC	HANA	KCE	MC	ORI	PSL	SAT	SICT	STI	TIPCO	TTB	WINNER
AIRA	AYUD	BTS	CPF	ETE	HARN	KEX	MCOT	OSP	PTG	SBNEXT	SIRI	SUN	TISCO	TTCL	XPG
AJ	BAFS	BTW	CPI	FN	HENG	KGI	METCO	OTO	PTT	SC	SIS	SUSCO	TK	TTW	ZEN
AKP	BAM	BWG	CPN	FNS	HMPRO	KKP	MFEC	PAP	PTTEP	SCB	SITHAI	SUTHA	TKN	TU	
AKR	BANPU	CENDEL	CRC	FPI	ICC	KSL	MINT	PCSGH	PTTGC	SCC	SJWD	SVI	TKS	TVDH	
ALLA	BAY	CFRESH	CSS	FPT	ICHI	KTB	MONO	PDG	PYLON	SCCC	SMPC	SYMC	TKT	TVO	
ALT	BBIK	CGH	DDD	FSMART	III	KTC	MOONG	PDJ	Q-CON	SCG	SNC	SYNTEC	TMILL	TWPC	
AMA	BBL	CHEWA	DELTA	FVC	ILINK	LALIN	MSC	PG	QH	SCGP	SONIC	TACC	TMT	UAC	
AMARIN	BCP	CHO	DEMCO	GC	ILM	LANNA	MST	PHOL	QTC	SCM	SORKON	TASCO	TNDT	UBIS	
AMATA	BCPG	CIMBT	DOHOME	GEL	IND	LHFG	MTC	PLANB	RABBIT	SCN	SPALI	TCAP	TNITY	UPOIC	
AMATAV	BDM5	CK	DRT	GFPT	INTUCH	LIT	MVP	PLANET	RATCH	SDC	SPI	TEAMG	TOA	UV	
ANAN	BEM	CKP	DUSIT	GGC	IP	LOXLEY	NCL	PLAT	RBF	SEAFKO	SPRC	TFMAMA	TOP	VCOM	
AOT	BEYOND	CM	EA	GLAND	IRC	LPN	NEP	PORT	RS	SEAAIL	SPVI	THANA	TPBI	VGI	
AP	BGC	CNT	EASTW	GLOBAL	IRPC	LRH	NER	PPS	S	SE-ED	SSC	THANI	TPM	VIH	
APURE	BGRIM	COLOR	ECF	GPI	ITEL	LST	NKI	PR9	S&J	SELIC	SSSC	THCOM	TRC	WACOAL	
ARIP	BIZ	COM7	ECL	GPSC	IVL	MACO	NOBLE	PREB	SAAM	SENA	SST	THG	TSC	WAVE	



2S	ARROW	BJCHI	CPL	ESTAR	IMH	KK	MICRO	OCC	PRIN	SABUY	SKR	STPI	TMC	TSE	WINMED
7UP	AS	BLA	CPW	FE	INET	KOOL	MILL	OGC	PRINC	SAK	SKY	SUC	TMD	TURTLE	WORK
ABM	ASAP	BR	CRANE	FLOYD	INGRS	KTIS	MITSIB	ONEE	PROEN	SALEE	SLP	SVOA	TMI	TVT	WP
ACE	ASEFA	BRI	CRD	FORTH	INSET	KUMWEL	MK	PACO	PROS	SAMCO	SMART	SVT	TNL	TWP	XO
ACG	ASIA	BROOK	CSC	FTE	INSURE	KUN	MODERN	PATO	PROUD	SANKO	SMD	SWC	TNP	UBE	YUASA
ADB	ASIAN	BSM	CSP	GBX	IRCP	KWC	MTI	PB	PSG	SAPPE	SMIT	SYNEX	TNR	UEC	ZIGA
ADD	ASIMAR	BYD	CV	GCAP	IT	KWM	NATION	PICO	PSTC	SAWAD	SMT	TAE	TOG	UKEM	
AEONTS	ASK	CBG	CWT	GENCO	ITD	L&E	NCAP	PIMO	PT	SCAP	SNNP	TAKUNI	TPA	UMI	
AGE	ASN	CEN	DCC	GJS	J	LDC	NGH	PIN	PTC	SCI	SNP	TCC	TPAC	UOBKH	
AHC	ATP30	CHARAN	DHOUSE	GTB	JAS	LEO	NDR	PJW	QLT	SCP	SO	TCMC	TPCS	UP	
AIE	B	CHAYO	DITTO	GYT	JCK	LH	NETBAY	PL	RCL	SE	SPA	TFG	TIPL	UPF	
AIT	BA	CHG	DMT	HEALTH	JCKH	LHK	NEX	PLE	RICHY	SECURE	SPC	TFI	TPIPP	UTP	
ALUCON	BC	CHOTI	DOD	HPT	JMT	M	NNCL	PM	RJH	SFLEX	SPCG	TFM	TPLAS	VIBHA	
AMANAH	BCH	CHOW	DPAIN	HTC	JR	MATCH	NOVA	PMTA	ROJNA	SFT	SR	TGH	TPS	VL	
AMR	BE8	CI	DV8	HUMAN	KBS	MBAX	NPK	PPP	RPC	SGP	SRICHA	TIDLOR	TOR	VPO	
APCO	BEC	CIG	EASON	HYDRO	KCAR	MEGA	NRF	PPPM	RT	SIAM	SSF	TIGER	TRITN	VRANDA	
APCS	BH	CITY	EFORL	ICN	NGEN	META	NTV	PRAPAT	RWI	SINGER	SSP	TIPH	TRT	WGE	
AQUA	BIG	CIVIL	ERW	IFS	KIAT	MFC	NUSA	PRECHA	S11	SKE	STANLY	TITLE	TRU	WIJK	
ARIN	BJC	CMC	ESSO	IIG	KISS	MGT	NWR	PRIME	SA	SKN	STC	TM	TRV	WIN	



A	AU	BTNC	CPT	EVER	GTV	JUBILE	M-CHAI	NEWS	PPM	RSP	STARK	TKC	TYCN	YGG	
A5	B52	CAZ	CSR	F&D	HL	KASET	MCS	NFC	PRAKIT	SIMAT	STECH	TNH	UMS	ZAA	
A1	BEAUTY	CCP	CTW	FMT	HTECH	KCM	MDX	NSL	PTECH	SISB	SUPER	TNFC	UNIO		
AKS	BGT	CGD	D	GIFT	IHL	KWI	MENA	NV	PTL	SK	TC	TOPP	UREKA		
ALL	BLAND	CMAN	DCON	GLOCON	INOX	KYE	MJD	PAF	RAM	SOLAR	TCJ	TPCH	VARO		
ALPHAX	BM	CMO	EKH	GLOXY	JAK	LEE	MORE	PEACE	ROCK	SPACK	TEAM	TPOLY	W		
AMC	BROCK	CMR	EMC	GREEN	JMART	LPH	MUD	PF	RP	SPG	THE	TRUBB	WFX		
APP	BSBM	CPANEL	EP	GSC	JSP	MATI	NC	PK	RPH	SQ	THMUI	TTI	WPH		

ANTI-CORRUPTION PROGRESS INDICATOR มี 2 กลุ่ม

ได้รับการรับรอง

2S	AWC	BSBM	CPN	FPI	ICC	KCC	MCOT	OGC	PR9	RATCH	SGC	SST	THREL	TSI	WHAUP
7UP	AYUD	BTS	CPW	FPT	ICHI	KCE	META	OR	PREB	RML	SGP	STA	TIDLOR	TSTE	WICE
AAI	B	BWG	CRC	FSMART	IFS	KGEN	MFC	ORI	PRG	RS	SINGER	STGT	TIPCO	TSST	WIJK
ADVANC	BAFS	CEN	CSC	FTE	III	KGI	MFEC	PAP	PRINC	RWI	SIRI	STOWER	TISCO	TTA	XO
AF	BAM	CENDEL	DCC	GBX	ILINK	KKP	MILL	PATO	PRM	S&J	SITHAI	SUSCO	TKS	TTB	YUASA
AH	BANPU	CFRESH	DELTA	GC	ILM	KSL	MINT	PB	PROS	SAAM	SKR	SVI	TKT	TTCL	ZEN
A1	BAY	CGH	DEMCO	GCAP	INET	KTB	MONO	PCSGH	PSH	SABINA	SMIT	SYMC	TMD	TU	ZIGA
AIE	BBL	CHEWA	DIMET	GEL	INOX	KTC	MOONG	PDG	PSL	SAK	SMK	SYNTEC	TMILL	TVDH	
AIRA	BCH	CHOTI	DRT	GFPT	INSURE	L&E	MSC	PDJ	PSTC	SAPPE	SMPC	TAE	TMT	TVO	
AJ	BCP	CHOW	DUSIT	GGC	INTUCH	LANNA	MST	PG	PT	SAT	SNC	TAKUNI	TNITY	TWPC	
AKP	BCPG	CIG	EA	GJS	IRPC	LHFG	MTC	PHOL	PTECH	SC	SNP	TASCO	TNL	UBE	
AMA	BE8	CIMBT	EASTW	GPI	ITEL	LHK	MTI	PIMO	PTG	SCC	SORKON	TCAP	TNP	UBIS	
AMANAH	BEC	CM	ECF	GPSC	IVL	LPN	NATION	PK	PTT	SCCC	SPACK	TCMC	TNR	UEC	
AMATA	BEYOND	CMC	EGCO	GSTEEL	JAS	LRH	NCAP	PL	PTTEP	SCG	SPALI	TFG	TOG	UKEM	
AMATAV	BGC	COM7	EP	GULF	JKN	M	NEP	PLANB	PTTGC	SCGP	SPC	TFI	TOP	UOBKH	
AP	BGRIM	COTTO	EPG	GUNKUL	JR	MAJOR	NKI	PLANET	PYLON	SCM	SPI	TFMAMA	TOPP	UV	
APCS	BKI	CPALL	ERW	HANA	JTS	MALEE	NOBLE	PLAT	Q-CON	SCN	SPRC	TGH	TPA	VCOM	
AS	BLA	CPAXT	ESTAR	HARN	KASET	MATCH	NOK	PM	QH	SEAAIL	SRICHA	THANI	TPCS	VGI	
ASIAN	BPP	CPF	ETC	HENG	KBANK	MBAX	NRF	PPP	QLT	SE-ED	SSF	THCOM	TRT	VIH	
ASK	BROOK	CPI	ETE	HMPRO	KBS	MBK	NWR	PPPM	QTC	SELIC	SSP	THIP	TRU	WACOAL	
ASP	BRR	CPL	FNS	HTC	KCAR	MC	OCC	PPS	RABBIT	SENA	SSSC	THRE	TSC	WHA	

ประกาศเจตนา

ACE	BRI	CBG	DMT	GLOBAL	J	LH	MODERN	POLY	PRTR	SANKO	SKE	SVT	TIPH	TRUE	WIN
ADB	BTG	CI	DOHOME	GREEN	JMART	MEGA	NER	POS	RBF	SENK	SM	TBN	TKN	VARO	WPH
ASW	BYD	CV	EKH	ICN	JMT	MENA	OSP	PRIME	RT	SFLEX	SUPER	TEGH	TPLAS	VIBHA	XPG
BBGI	CAZ	DEXON	EVER	ITC	LEO	MITSIB	OTO	PROEN	SA	SIS	SVOA	TGE	TQM	W	