

TOP20 NVDR UPDATE



15 มกราคม 2567

Top 20 NVDR Net Buying Value (B m)

Stock	Date					
	12-ม.ค.	11-ม.ค.	10-ม.ค.	9-ม.ค.	8-ม.ค.	5-ม.ค.
MINT	361.7	24.1	31.9	238.3	-63.8	-33.7
TOP	139.6	-42.3	13.1	19.7	-13.9	6.4
KTB	127.9	40.9	-167.7	64.1	70.9	185.8
CPALL	100.2	111.0	410.8	93.8	-53.4	-41.2
CRC	96.7	62.0	12.9	11.2	-22.1	5.7
BCH	67.9	-4.1	76.9	86.9	-32.0	64.5
KCE	60.2	-7.7	30.6	53.1	13.5	137.1
SCB	58.7	-25.5	-165.2	228.9	89.5	22.9
MTC	53.9	-2.1	139.0	-83.7	136.9	28.9
CPAXT	53.6	-19.6	15.0	-11.6	-37.9	-73.2
COM7	53.2	-64.7	19.5	-3.5	141.7	-0.9
THG	44.7	-4.9	12.2	-4.9	-7.2	-3.7
GLOBAL	36.0	-3.7	15.6	20.6	-5.8	0.6
TISCO	35.7	21.9	6.1	32.3	89.6	64.3
WHA	35.7	-4.4	30.0	-29.6	-81.8	-4.9
AWC	34.1	89.5	66.7	74.9	74.3	4.9
HANA	33.7	-82.4	-29.2	5.0	31.9	-213.0
PRM	25.3	-3.9	1.5	0.0	-4.7	-11.3
ICHI	21.1	20.3	44.4	44.0	57.5	40.0
SAWAD	20.6	-58.9	-1.2	55.5	18.8	-28.1

Top 20 NVDR Net Selling Value (B m)

Stock	Date					
	12-ม.ค.	11-ม.ค.	10-ม.ค.	9-ม.ค.	8-ม.ค.	5-ม.ค.
PTTEP	-352.4	-296.5	-276.9	-571.7	-407.6	-382.3
PTT	-338.7	-19.9	98.9	-52.4	-20.6	184.3
ADVANC	-131.4	73.4	-275.8	-3.0	139.5	-165.6
DELTA	-123.0	-7.7	-55.7	-0.7	-21.8	-325.1
BBL	-78.6	122.6	-792.6	-10.8	-15.6	77.8
PTTGC	-70.2	1.7	-40.2	11.4	-32.1	-3.7
EA	-68.9	-97.5	-20.3	-87.2	-54.9	-132.2
HMPRO	-66.1	-39.2	-27.8	-2.7	-2.4	-13.3
BDMS	-48.8	33.2	65.8	32.4	112.6	-125.3
OSP	-48.7	5.8	152.3	-54.7	-8.2	-78.7
BEM	-44.4	-7.2	6.8	-2.2	8.9	23.4
INTUCH	-43.3	-24.5	-13.5	30.7	-1.2	26.6
BGP	-41.5	-13.6	25.2	-68.1	-64.5	21.4
ITC	-39.4	46.6	7.6	1.5	-7.0	-7.8
AOT	-35.1	-134.6	32.2	97.5	-70.1	-528.2
GPSC	-32.5	-19.1	32.0	0.3	67.9	-94.0
CBG	-32.1	-18.5	66.4	-23.7	25.3	-30.1
KTC	-32.1	-49.5	-15.0	-33.6	-1.4	-64.2
CPN	-28.5	127.5	11.8	93.7	118.7	-29.2
GULF	-25.7	-18.8	32.2	-29.9	-155.3	-102.7

Top 20 NVDR Most Active by Value (B m)

Stock	Total	Buy	Sell	Net	% *
PTT	1,648.8	655.1	993.8	-338.7	30.7
KBANK	934.2	474.7	459.6	15.1	23.1
PTTEP	881.1	264.4	616.8	-352.4	31.7
MINT	681.3	521.5	159.8	361.7	28.0
CPALL	643.5	371.8	271.6	100.2	25.5
KTB	637.4	382.7	254.7	127.9	43.0
AOT	618.5	291.7	326.8	-35.1	32.5
DELTA	568.8	222.9	345.9	-123.0	31.2
BBL	465.5	193.5	272.1	-78.6	22.2
TOP	368.5	254.1	114.5	139.6	21.8
BDMS	347.5	149.4	198.2	-48.8	28.9
ADVANC	345.9	107.3	238.6	-131.4	18.3
SCB	336.3	197.5	138.8	58.7	33.2
WHA	331.9	183.8	148.1	35.7	18.1
CPN	291.2	131.4	159.8	-28.5	23.6
BH	287.4	144.0	143.5	0.5	28.5
CPAXT	261.6	157.6	104.0	53.6	16.0
MTC	255.4	154.7	100.7	53.9	39.2
PTTGC	251.3	90.5	160.8	-70.2	30.3
SCC	232.6	121.2	111.3	9.9	30.0

Top 20 NVDR Daily Outstanding

Stock	Thai NVDR's	Paid Up % of Paid Up	
	Investment *	Capital Shares	Capital **
TISCO-P	7,300	9,859	74.04
MORE	2,121,973,350	7,176,748,441	29.57
MBK-W4	1,811,092	7,640,245	23.70
BBL	436,191,831	1,908,842,894	22.85
BGP	255,515,742	1,376,923,157	18.56
KBANK	352,505,733	2,369,327,593	14.88
THIP	12,843,984	89,999,686	14.27
BH	109,255,378	794,885,942	13.74
ICHI	175,271,974	1,300,000,000	13.48
GBX	146,584,626	1,089,076,392	13.46
BDMS	2,037,273,252	15,892,001,895	12.82
TOP	283,282,583	2,233,835,566	12.68
AP	387,900,734	3,145,899,495	12.33
LH	1,467,433,488	11,949,713,176	12.28
AH	43,163,675	354,842,012	12.16
W-W5	542,197,638	4,883,479,741	11.10
MILL-W7	150,937,448	1,388,422,796	10.87
MINT	604,073,142	5,595,798,073	10.80
CPALL	966,177,916	8,983,101,348	10.76
SPALI	207,721,218	1,953,054,030	10.64

* % of Trading Volume in Underlying Securities
ที่มา: set.or.th

Note: Paid up capital shares of warrants are the number of issued warrants deduct from the total exercised warrants

* Thai NVDR's investment = จำนวนหุ้นที่ ThaiNVDR ถือครองโดยที่ยังไม่ได้อบรมรายการที่รอการชำระราคาและส่งมอบหลักทรัพย์

** ตามเกณฑ์ของธนาคารแห่งประเทศไทย บริษัท ไทยเอ็นวีดีอาร์ สามารถถือครองหุ้นได้ไม่เกิน

- 25% ของทุนจดทะเบียนชำระแล้ว สำหรับ BAY CIMBT KKP KTB LHFG SCB TCAP TISCO TMB และ BFIT
- 35% ของทุนจดทะเบียนชำระแล้ว สำหรับ BBL และ KBANK

SHORT SELL



15 มกราคม 2567

ปริมาณหุ้นที่ขายชอร์ต
ข้อมูลการขายชอร์ต ณ วันที่ 12 มกราคม 2567

หลักทรัพย์	ปริมาณหุ้นที่ขายชอร์ต (หุ้น)	มูลค่าการขายชอร์ต (บาท)	% ปริมาณการขายชอร์ต เทียบกับปริมาณการซื้อขาย แบบ Auto Matching
7UP	178,300	73,103.00	2.01%
AAI	1,139,000	4,725,562.00	8.51%
AAV	2,709,500	5,689,560.00	10.39%
AAV-R	375,600	791,826.00	1.44%
ACC	741,500	317,266.00	9.46%
ACE	211,900	348,401.00	1.81%
ACE-R	800	1,312.00	0.01%
ADVANC	680,000	147,852,700.00	15.71%
ADVANC-R	299,300	65,188,700.00	6.91%
AEONTS-R	2,300	357,300.00	1.99%
AH	43,000	1,221,300.00	4.33%
AH-R	3,000	85,800.00	0.30%
AIT	43,400	168,998.00	4.28%
AKR	192,500	175,175.00	5.34%
AMATA	141,200	3,432,170.00	2.36%
AMATA-R	427,800	10,405,210.00	7.14%
AOT	582,900	36,669,350.00	4.13%
AOT-R	1,629,300	102,460,700.00	11.53%
AP	391,100	4,485,960.00	4.19%
AP-R	423,400	4,818,830.00	4.54%
ASIAN	45,500	309,240.00	2.18%
ASP	10,700	30,602.00	1.83%
AU	6,200	60,360.00	0.47%
AU-R	4,300	42,140.00	0.33%
AUCT	194,500	2,297,740.00	2.96%
AURA	1,600	23,990.00	0.29%
AURA-R	21,100	314,270.00	3.82%
AWC	6,679,400	27,053,078.00	11.20%
AWC-R	6,583,300	26,629,538.00	11.04%
BA	485,500	7,371,310.00	24.56%
BA-R	34,900	526,820.00	1.77%
BAFS-R	11,400	286,550.00	4.39%
BAM	407,300	3,408,520.00	9.73%
BAM-R	184,700	1,542,245.00	4.41%
BANPU	4,277,000	28,197,410.00	11.85%
BANPU-R	863,500	5,633,905.00	2.39%
BAY	26,000	715,000.00	6.56%
BBIK	300	25,950.00	0.26%
BBIK-R	1,300	112,200.00	1.13%
BBL	712,000	106,673,950.00	10.17%
BBL-R	99,500	14,900,900.00	1.42%
BCH	481,400	10,927,690.00	6.53%
BCH-R	187,000	4,235,350.00	2.54%
BCP	853,600	34,497,050.00	14.70%
BCP-R	570,000	23,011,600.00	9.82%
BCPG	332,000	2,800,410.00	22.17%
BCPG-R	28,100	236,830.00	1.88%
BDMS	809,600	22,466,400.00	3.98%
BDMS-R	1,684,800	46,753,200.00	8.29%
BE8	35,600	1,059,100.00	5.39%
BEAUTY	518,000	305,620.00	1.60%
BEC	50,700	251,288.00	6.60%
BEC-R	82,900	411,556.00	10.79%
BEM	5,789,000	45,830,540.00	18.08%
BEM-R	9,340,100	73,873,570.00	29.17%
BGRIM	455,100	12,230,325.00	7.71%
BGRIM-R	476,700	12,755,250.00	8.08%
BH	240,200	57,013,800.00	11.33%
BH-R	197,600	46,888,600.00	9.32%
BJC	364,100	9,767,650.00	6.30%
BJC-R	7,000	187,850.00	0.12%
BLA	26,500	544,020.00	3.84%
BLA-R	29,600	607,510.00	4.28%
BPP	27,400	397,300.00	8.91%
BRI	12,200	105,530.00	1.98%
BSRC	27,100	228,365.00	0.97%
BTG	95,800	2,318,890.00	6.44%
BTG-R	111,200	2,685,750.00	7.48%
BTS	2,244,400	16,211,575.00	18.31%
BTS-R	3,025,800	21,790,410.00	24.69%
BYD	428,600	1,992,486.00	4.87%
BYD-R	520,300	2,419,216.00	5.92%
CBG	144,500	11,518,400.00	5.73%
CBG-R	339,900	27,076,100.00	13.47%
CCET	259,100	601,956.00	0.83%
CCET-R	78,600	181,924.00	0.25%
CENTEL	339,400	14,550,275.00	16.90%
CENTEL-R	103,800	4,437,250.00	5.17%
CHAYO	45,100	252,560.00	5.42%
CHG	4,268,200	13,708,970.00	11.16%
CHG-R	1,663,500	5,304,960.00	4.35%
CK	461,900	10,525,940.00	3.92%

หลักทรัพย์	ปริมาณหุ้นที่ขายชอร์ต (หุ้น)	มูลค่าการขายชอร์ต (บาท)	% ปริมาณการขายชอร์ต เทียบกับปริมาณการซื้อขาย แบบ Auto Matching
CK-R	83,200	1,907,900.00	0.71%
CKP	751,700	2,902,566.00	9.34%
CKP-R	547,000	2,118,940.00	6.80%
COCOCO	148,900	1,231,165.00	1.40%
COM7	1,654,300	38,057,850.00	5.58%
COM7-R	316,600	7,295,280.00	1.07%
CPALL	1,725,900	94,969,400.00	7.63%
CPALL-R	364,100	20,025,500.00	1.61%
CPAXT	532,800	15,924,075.00	1.95%
CPAXT-R	776,300	23,193,000.00	2.84%
CPF	792,600	15,117,290.00	10.02%
CPF-R	993,900	18,952,460.00	12.57%
CPN	218,900	14,373,200.00	2.32%
CPN-R	1,032,200	67,473,050.00	10.96%
CRC	378,900	14,624,450.00	3.64%
CRC-R	215,500	8,299,750.00	2.07%
CV	208,800	104,400.00	4.80%
DCC	937,700	1,480,510.00	26.52%
DCC-R	186,900	296,242.00	5.29%
DELTA	223,900	18,861,250.00	2.09%
DELTA-R	1,616,700	137,085,700.00	15.06%
DITTO	8,100	218,700.00	1.38%
DITTO-R	4,200	113,450.00	0.71%
DMT	114,500	1,511,400.00	11.39%
DOHOME	852,600	9,300,680.00	16.10%
DOHOME-R	6,600	72,590.00	0.12%
EA	1,001,100	42,681,325.00	16.17%
EA-R	776,000	33,056,750.00	12.53%
EGCO	19,900	2,601,300.00	1.94%
EGCO-R	76,800	10,051,150.00	7.49%
EKH	19,100	145,590.00	2.58%
EPG	32,400	259,200.00	1.24%
EPG-R	51,600	412,800.00	1.97%
ERW	770,900	3,893,045.00	8.23%
ERW-R	16,700	84,335.00	0.18%
ETC	17,800	46,636.00	0.76%
FORTH	13,400	288,660.00	1.42%
FORTH-R	3,000	65,010.00	0.32%
FSMART	7,400	53,650.00	1.62%
GFPT	98,500	1,138,760.00	11.99%
GFPT-R	8,400	97,170.00	1.02%
GLOBAL	578,300	9,153,220.00	7.76%
GLOBAL-R	169,700	2,728,170.00	2.28%
GPSC	509,900	25,090,025.00	10.93%
GPSC-R	906,800	44,616,250.00	19.43%
GULF	728,400	32,497,700.00	9.01%
GULF-R	434,500	19,499,425.00	5.37%
GUNKUL	571,200	1,595,716.00	8.56%
GUNKUL-R	352,700	980,936.00	5.28%
HANA	371,800	19,328,950.00	4.90%
HANA-R	350,500	18,110,825.00	4.62%
HENG	11,600	23,200.00	0.33%
HMPRO	1,230,500	14,549,430.00	10.08%
HMPRO-R	1,438,800	16,977,910.00	11.78%
HTC	800	12,840.00	0.86%
HUMAN	37,700	407,580.00	5.06%
ICHI	267,900	4,285,550.00	5.31%
ICHI-R	25,900	414,400.00	0.51%
III	84,700	776,140.00	3.20%
ILM	15,100	353,070.00	1.89%
INTUCH	261,500	18,994,700.00	11.57%
INTUCH-R	351,800	25,551,725.00	15.57%
IRPC	4,293,100	8,543,251.00	18.82%
IRPC-R	1,007,300	2,004,418.00	4.42%
ITC	466,800	9,497,850.00	3.88%
ITC-R	1,007,300	20,477,370.00	8.38%
ITD	5,729,200	3,952,271.00	1.85%
ITD-R	438,500	325,809.00	0.14%
IVL	1,144,500	29,757,000.00	13.76%
IVL-R	657,500	17,094,975.00	7.91%
JAS	1,062,200	2,336,840.00	3.17%
JAS-R	2,636,100	5,797,060.00	7.86%
JMART	1,398,500	23,283,800.00	7.33%
JMART-R	651,500	10,812,820.00	3.42%
JMT	440,200	11,620,075.00	6.75%
JR	1,600	8,400.00	1.01%
KAMART	42,000	605,300.00	1.40%
KBANK	670,200	87,818,150.00	4.36%
KBANK-R	873,900	114,621,500.00	5.69%
KCE	263,600	13,631,600.00	5.14%
KCE-R	145,600	7,560,225.00	2.84%
KCG-R	114,500	1,060,710.00	4.24%
KEX	314,100	1,702,430.00	3.70%
KEX-R	80,500	453,725.00	0.95%
KKP	135,000	6,682,500.00	11.72%
KKP-R	66,600	3,295,925.00	5.78%

SHORT SELL

ปริมาณหุ้นที่ขายชอร์ต

(ต่อ)การขายชอร์ต ณ วันที่ 12 มกราคม 2567

หลักทรัพย์	ปริมาณหุ้นที่ขายชอร์ต (หุ้น)	มูลค่าการขายชอร์ต (บาท)	% ปริมาณการขายชอร์ต เทียบกับปริมาณการซื้อขายแบบ Auto Matching
KLINIQ	1,300	53,625.00	0.15%
KSL	13,500	36,838.00	2.28%
KSL-R	1,700	4,626.00	0.29%
KTB	2,697,800	49,433,890.00	6.69%
KTB-R	2,888,100	53,137,660.00	7.16%
KTC	696,200	30,762,625.00	20.71%
KTC-R	633,000	27,942,525.00	18.83%
LANNA	2,900	43,880.00	1.39%
LH	2,774,800	22,059,660.00	14.08%
LH-R	244,900	1,944,070.00	1.24%
LHFG	79,400	80,194.00	1.77%
M	39,300	1,508,450.00	19.91%
M-R	8,500	327,250.00	4.31%
MAJOR	459,200	6,717,020.00	32.36%
MAJOR-R	126,300	1,852,760.00	8.90%
MASTER	19,900	1,246,925.00	0.54%
MBK	20,000	322,000.00	5.74%
MBK-R	38,700	623,070.00	11.11%
MC	146,900	2,037,880.00	7.05%
MC-R	4,100	57,400.00	0.20%
MEGA	26,600	1,108,325.00	2.53%
MEGA-R	23,900	993,975.00	2.27%
MINT	1,242,000	34,885,500.00	4.18%
MINT-R	962,400	26,946,775.00	3.24%
MTC	565,000	26,309,650.00	8.05%
MTC-R	1,030,100	47,737,200.00	14.67%
NER	240,200	1,246,475.00	3.46%
NEX	3,600	35,890.00	0.18%
NEX-R	176,100	1,758,890.00	8.62%
NRF	324,300	1,737,360.00	3.63%
NSL	5,900	112,100.00	4.10%
NUSA	64,000	24,320.00	2.65%
ONEE	245,200	1,029,808.00	4.67%
OR	191,800	3,701,740.00	4.61%
OR-R	602,100	11,620,530.00	14.46%
ORI	204,300	1,808,185.00	12.09%
ORI-R	56,600	498,965.00	3.35%
OSP	1,184,700	25,953,630.00	7.85%
OSP-R	516,100	11,372,660.00	3.42%
PLANB	201,000	1,739,210.00	4.35%
PLANB-R	36,300	315,465.00	0.79%
PR9	87,100	1,501,130.00	2.12%
PR9-R	33,800	580,580.00	0.82%
PRM	256,300	1,427,660.00	2.33%
PRM-R	147,600	811,060.00	1.34%
PSL	449,700	3,752,770.00	5.19%
PSL-R	304,400	2,541,650.00	3.52%
PTG	156,200	1,413,610.00	3.74%
PTG-R	570,200	5,173,695.00	13.66%
PTL	8,400	90,720.00	10.38%
PTL-R	1,000	10,780.00	1.24%
PIT	8,392,000	292,361,100.00	11.01%
PIT-R	9,974,700	345,035,450.00	13.09%
PTTEP	461,900	69,536,850.00	4.99%
PTTEP-R	1,051,300	158,179,600.00	11.37%
PTTGC	2,062,200	74,569,900.00	18.21%
PTTGC-R	1,939,600	69,850,700.00	17.13%
QH	465,100	1,041,824.00	5.71%
QH-R	1,015,200	2,270,124.00	12.46%
RAM	1,200	40,500.00	1.26%
RATCH	329,700	10,298,650.00	19.09%
RATCH-R	48,900	1,528,125.00	2.83%
RBF	250,900	3,486,670.00	3.10%
RBF-R	226,300	3,133,100.00	2.80%
RCL	212,500	5,471,875.00	3.02%
RCL-R	53,000	1,378,000.00	0.75%
ROJNA	30,300	186,345.00	4.73%
ROJNA-R	1,000	6,100.00	0.16%
SABINA	13,200	353,350.00	5.26%
SAK	29,900	128,430.00	3.58%
SAMART	10,300	49,872.00	1.14%
SAMART-R	200	974.00	0.02%
SAPPE	1,100	96,350.00	0.24%
SAPPE-R	13,100	1,134,225.00	2.90%
SAT	17,700	326,300.00	4.62%
SAWAD	550,000	22,825,000.00	13.83%
SAWAD-R	89,500	3,714,200.00	2.25%
SC	124,600	413,658.00	3.75%
SC-R	38,900	129,006.00	1.17%
SCB	376,800	39,406,350.00	7.81%
SCB-R	596,000	62,462,800.00	12.35%
SCC	100,500	29,079,700.00	7.57%
SCC-R	129,100	37,339,100.00	9.73%
SCGP	382,100	12,991,400.00	7.80%

หลักทรัพย์	ปริมาณหุ้นที่ขายชอร์ต (หุ้น)	มูลค่าการขายชอร์ต (บาท)	% ปริมาณการขายชอร์ต เทียบกับปริมาณการซื้อขายแบบ Auto Matching
SCGP-R	754,500	25,652,200.00	15.39%
SGC	178,100	262,894.00	2.15%
SGC-R	5,500	8,140.00	0.07%
SHR	236,300	558,930.00	10.58%
SINGER	481,300	5,333,400.00	8.40%
SINGER-R	100	1,110.00	0.00%
SIRI	4,702,400	8,384,701.00	5.21%
SIRI-R	4,246,600	7,570,563.00	4.71%
SIS	12,300	293,830.00	1.88%
SISB	17,300	615,600.00	7.47%
SISB-R	26,300	934,400.00	11.36%
SJWD	20,200	280,780.00	1.82%
SJWD-R	7,500	104,830.00	0.68%
SKY	100,900	2,799,975.00	5.10%
SKY-R	26,500	741,475.00	1.34%
SMPC	6,300	61,740.00	3.44%
SNNP	9,700	167,810.00	1.48%
SPALI	750,000	14,415,450.00	12.53%
SPALI-R	870,800	16,758,050.00	14.55%
SPRC	453,500	3,780,255.00	5.07%
SPRC-R	315,200	2,629,075.00	3.52%
SSP	19,600	159,550.00	1.17%
STA	177,400	3,019,520.00	8.38%
STA-R	337,900	5,759,210.00	15.96%
STANLY	1,500	319,200.00	0.59%
STEC	607,500	5,704,480.00	6.79%
STEC-R	207,500	1,947,835.00	2.32%
STGT	127,900	925,700.00	2.20%
SUSCO	282,500	1,464,645.00	3.70%
SYNEX	5,300	61,480.00	1.37%
TASCO	265,200	4,333,190.00	8.92%
TASCO-R	99,800	1,636,720.00	3.36%
TCAP	79,900	3,933,650.00	8.81%
TCAP-R	5,500	270,875.00	0.61%
TFG	90,600	347,026.00	2.44%
TFG-R	600	2,280.00	0.02%
TGE-R	7,200	31,438.00	0.02%
THANI	398,900	1,054,938.00	3.45%
THANI-R	379,800	1,009,332.00	3.28%
THCOM	316,400	3,992,750.00	9.47%
THCOM-R	27,300	344,870.00	0.82%
THG	47,100	2,527,150.00	1.71%
THG-R	40,300	2,162,875.00	1.46%
TIDLR	3,643,800	85,347,670.00	29.69%
TIDLR-R	715,600	16,809,250.00	5.83%
TIPH	32,000	960,000.00	5.72%
TISCO	164,800	16,572,400.00	6.88%
TISCO-R	9,900	993,600.00	0.41%
TKC	128,700	2,078,380.00	11.39%
TKC-R	15,600	254,280.00	1.38%
TKN	125,000	1,175,000.00	3.51%
TKN-R	14,300	134,420.00	0.40%
TLI	883,700	8,159,325.00	9.41%
TLI-R	277,200	2,560,185.00	2.95%
TOA	121,300	2,774,610.00	16.94%
TOA-R	300	6,870.00	0.04%
TOP	539,400	27,876,475.00	3.60%
TOP-R	811,000	41,648,925.00	5.41%
TPIPL	18,400	26,128.00	0.78%
TPIPL-R	28,200	40,044.00	1.19%
TPIPP	38,800	132,696.00	10.48%
TQM	89,700	2,635,750.00	14.94%
TQM-R	48,500	1,434,900.00	8.17%
TRUE-R	122,700	625,770.00	0.97%
TSE	85,300	171,033.00	0.85%
TTA	257,100	1,679,845.00	1.50%
TTA-R	170,900	1,127,970.00	1.00%
TTB	20,866,400	33,940,271.00	17.97%
TTB-R	2,278,500	3,694,298.00	1.96%
TTW	221,100	2,088,800.00	4.70%
TTW-R	86,700	811,785.00	1.84%
TU	2,976,300	44,185,690.00	17.79%
TU-R	1,707,600	25,308,580.00	10.21%
TVO	6,300	137,810.00	1.71%
TVO-R	700	15,320.00	0.19%
UBE	45,300	39,864.00	0.95%
UTP	22,600	268,940.00	50.11%
UVAN	4,800	40,800.00	1.20%
VGI	1,240,300	2,344,023.00	2.91%
VGI-R	1,831,700	3,458,064.00	4.29%
VIBHA	14,400	27,583.00	0.80%
WHA	12,798,500	61,756,242.00	6.75%
WHA-R	4,528,900	21,997,834.00	2.39%
WHAUP	181,400	760,200.00	2.58%
XO	45,100	1,142,975.00	2.79%
XPG-R	91,400	114,086.00	0.11%

- ไม่รวมรายการขายชอร์ตของสมาชิกที่เป็นผู้ร่วมค้ำหน่วยลงทุน หรือผู้ดูแลสภาพคล่องของหน่วยลงทุนของกองทุนรวมอีกเ็พเพื่อบัญชีบริษัทประเภทเพื่อทำกำไรจากส่วนต่างของราคาหรือเพื่อดูแลสภาพคล่อง แล้วแต่กรณี
- รายการที่ชื่อย่อหลักทรัพย์ต่อด้วย "-R" หมายถึง ข้อมูลธุรกรรมขายชอร์ตในเอ็นวีดีอาร์

ที่มา : set.or.th

รายงานการเปลี่ยนแปลงการถือหลักทรัพย์และสัญญาซื้อขายล่วงหน้าของผู้บริหาร (แบบ 59) ประจำวันที่ 12 มกราคม 2567

ชื่อบริษัท	วิธีการได้มา/จำหน่าย	ชื่อผู้บริหาร	ประเภทหลักทรัพย์	วันที่ได้มา/จำหน่าย	จำนวน	ราคา
CHAYO	ขาย	นาย สุชนันต์ ยศะสินธุ์	ใบสำคัญแสดงสิทธิที่จะซื้อหุ้น	11/01/2567	52,000	0.78
CIG	ขาย	นาย ชีระ พุ่มเสนาะ	ใบสำคัญแสดงสิทธิที่จะซื้อหุ้น	11/01/2567	1,000,000	0.06
CK	ขาย	นาย ปลิว ศรีวิเศษเวทย์	หุ้นสามัญ	9/01/2567	500,000	22.50
EKH	ขาย	นาย อำนาจ เอื้ออารีมิตร	ใบสำคัญแสดงสิทธิที่จะซื้อหุ้น	10/01/2567	19,000	1.54
EKH	ขาย	นาย อำนาจ เอื้ออารีมิตร	ใบสำคัญแสดงสิทธิที่จะซื้อหุ้น	11/01/2567	31,000	1.55
LPH	ซื้อ	นาย ปราโมทย์ ภูณานนท์	หุ้นสามัญ	11/01/2567	7,000	4.98
LPH	ซื้อ	นาย ปราโมทย์ ภูณานนท์	หุ้นสามัญ	11/01/2567	33,000	5.00
LPH	ซื้อ	นาย ปราโมทย์ ภูณานนท์	หุ้นสามัญ	11/01/2567	10,000	5.00
MBAX	ซื้อ	นาย ทรงเกียรติ วิษณุเวทวงศ์	หุ้นสามัญ	8/01/2567	5,000	3.48
MBAX	ซื้อ	นาย ทรงเกียรติ วิษณุเวทวงศ์	หุ้นสามัญ	11/01/2567	500	3.50
MBAX	ซื้อ	นาย ทรงเกียรติ วิษณุเวทวงศ์	หุ้นสามัญ	11/01/2567	5,000	3.52
MTI	ซื้อ	นาง นวลพรรณ ล่ำซำ	หุ้นสามัญ	11/01/2567	70,000	114.00
PCC	ซื้อ	นาย คณิต สิมฤทธิ	หุ้นสามัญ	11/01/2567	4,000	3.23
PEACE	ซื้อ	นาย พิสิฐ ปัญจกุลภรณ์	หุ้นสามัญ	11/01/2567	30,000	3.17
PORT	ซื้อ	นาย วัลย์ชัย คุรุจิตร	หุ้นสามัญ	21/12/2566	25,300	1.02
SPALI	ซื้อ	นาง อัจฉรา ตั้งมิตรธรรม	หุ้นสามัญ	10/01/2567	10,000	18.90
SPALI	ซื้อ	นาง อัจฉรา ตั้งมิตรธรรม	หุ้นสามัญ	11/01/2567	10,000	19.10
SPALI	ซื้อ	นาย ประทีป ตั้งมิตรธรรม	หุ้นสามัญ	10/01/2567	10,000	18.90
SPALI	ซื้อ	นาย ประทีป ตั้งมิตรธรรม	หุ้นสามัญ	11/01/2567	10,000	19.10
SYNTEC	ซื้อ	นาย จิรโมท พหุสุตร	หุ้นสามัญ	10/01/2567	400,000	1.70

ที่มา: sec.or.th

รายงานการได้มา/จำหน่ายหลักทรัพย์ของกิจการ (แบบ 246-2) ประจำวันที่ 12 มกราคม 2567

หลักทรัพย์	ชื่อผู้ได้มา/จำหน่าย	วิธีการ	ประเภทหลักทรัพย์	% ก่อน ได้มา/ จำหน่าย	% ได้มา/ จำหน่าย	% หลัง ได้มา/ จำหน่าย	วันที่ได้มา/ จำหน่าย	% ก่อน ได้มา/ จำหน่าย	% ได้มา/ จำหน่าย	% หลัง ได้มา/ จำหน่าย	หมายเหตุ
KC	นาย สรปรัชญ์ วีระกุล	จำหน่าย	หุ้น	6.5447	3.3346	3.2100	10/1/2567	(กลุ่ม)2 6.5447	(กลุ่ม)2 3.3346	(กลุ่ม)2 3.2100	

- หุ้น หมายถึง หุ้นสามัญหรือหุ้นบุริมสิทธิ หรือใบแสดงสิทธิในผลประโยชน์ที่เกิดจากหลักทรัพย์อ้างอิงไทย (DR) หลักทรัพย์แปลงสภาพ หมายถึง ใบสำคัญแสดงสิทธิที่จะซื้อหุ้นสามัญ หุ้นกู้แปลงสภาพ หรือหลักทรัพย์อื่นที่อาจแปลงสภาพได้
- กรณีที่มีการรายงานเป็นกลุ่ม ชื่อผู้ได้มา/จำหน่าย จะแสดงข้อมูลส่วนบุคคลในกลุ่มที่มีการเปลี่ยนแปลง ส่วน %การได้มา/จำหน่าย และ %หลังการได้มา/จำหน่าย จะแสดงตัวเลขของทั้งกลุ่ม และบุคคลตามมาตรา 258 (เทียบตามบุคคลมาตรา 258)
- ข้อมูลเบื้องต้น หมายถึง ข้อมูลยังไม่ครบถ้วน และ/หรือ อยู่ระหว่างการสอบถามฉบับแก้ไข หมายถึง ผู้รายงานยื่นเอกสารชุดใหม่ เพื่อแก้ไขชุดเดิม chain principle หมายถึง การได้มาหุ้นโดยทางอ้อม และเป็นการได้มาในจำนวนที่ทำให้ผู้ได้มาต้องทำคำเสนอซื้อหลักทรัพย์ทั้งหมดของกิจการ

ที่มา: sec.or.th

TURNOVER LIST



15 มกราคม 2567

TURNOVER LIST & TRADING ALERT หลักทรัพย์ที่เข้าข่ายมาตรการจำกัดการซื้อขาย

สิ้นสุด	หลักทรัพย์	ระดับ 1		ระดับ 2		ระดับ 3	
		วันเริ่มต้น	วันสิ้นสุด	วันเริ่มต้น	วันสิ้นสุด	วันเริ่มต้น	วันสิ้นสุด
11 ม.ค. 67	24CS	12 ม.ค. 67	1 ก.พ. 67				
2 ม.ค. 67	ZIGA	3 ม.ค. 67	23 ม.ค. 67				
28 ธ.ค. 66	BROOK	2 ม.ค. 67	18 ม.ค. 67				
28 ธ.ค. 66	BROOK-W6	2 ม.ค. 67	18 ม.ค. 67				
28 ธ.ค. 66	BROOK-W7	2 ม.ค. 67	18 ม.ค. 67				
28 ธ.ค. 66	MGI	2 ม.ค. 67	18 ม.ค. 67				
28 ธ.ค. 66	JTS			2 ม.ค. 67	18 ม.ค. 67		

หมายเหตุ

เมื่อหุ้นสามัญเข้ามาตรการให้หลักทรัพย์อื่นของบจ. และหลักทรัพย์ที่มีการอ้างอิงหลักทรัพย์ของบจ. เข้ามาตรการจำกัดการซื้อขายด้วย (ยกเว้น DW) โดย

1. Cash Balance: สมาชิกต้องดำเนินการให้ลูกค้าซื้อหลักทรัพย์ด้วยบัญชี **Cash Balance** เท่านั้น โดยลูกค้าต้องวางเงินสดไว้ล่วงหน้ากับสมาชิกเต็มจำนวนก่อนซื้อหลักทรัพย์

2. ห้ามคำนวณวงเงินซื้อขาย: ห้ามสมาชิกใช้หลักทรัพย์เป็นหลักประกันในการคำนวณเป็นวงเงินซื้อขายหลักทรัพย์ (ในทุกประเภทบัญชี)

3. ห้าม Net Settlement: ห้ามสมาชิกหักกลบลบราคาค่าซื้อกับราคาค่าขายหลักทรัพย์เดียวกันในวันเดียวกัน (ซื้อและขายหลักทรัพย์เดียวกันในวันเดียวกัน ค่าขายคืนเป็นวงเงินในวันทำการถัดไป)

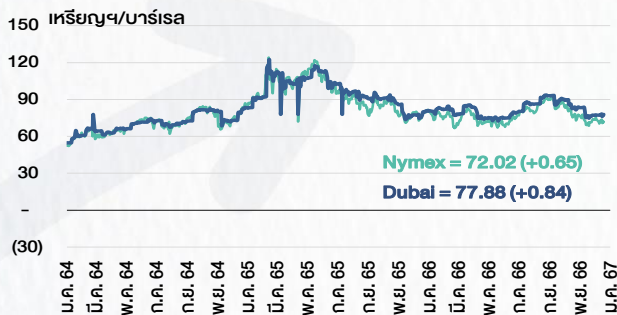
ทั้งนี้ มาตรการจำกัดการซื้อขาย มีปัจจัยที่ใช้ในการพิจารณา คือ อัตราหมุนเวียนการซื้อขาย (**Turnover ratio**) มูลค่าการซื้อขาย และราคาซื้อขาย ที่ไม่สอดคล้องกับปัจจัยพื้นฐาน เช่น **P/E Ratio** เป็นต้น

ที่มา: set.or.th

CYCLICAL WATCH

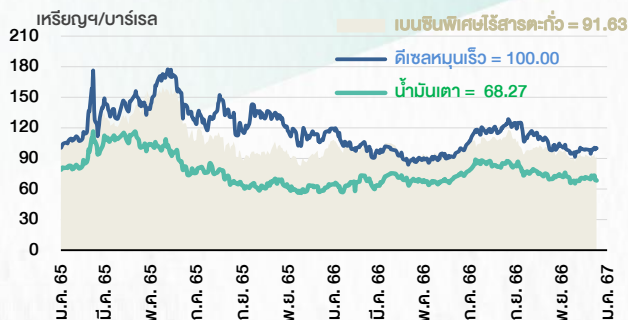
🕒 15 มกราคม 2567

ราคาน้ำมันดิบ



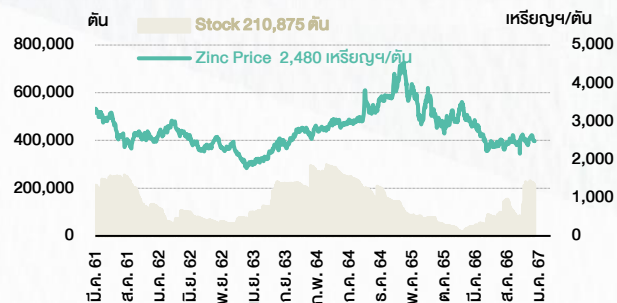
ที่มา : TQ professional

ราคาขายปลีกน้ำมันสำเร็จรูปตลาดสิงคโปร์



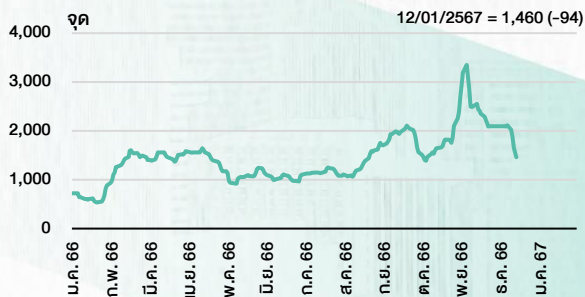
ที่มา : TOP

ราคาสังกะสี



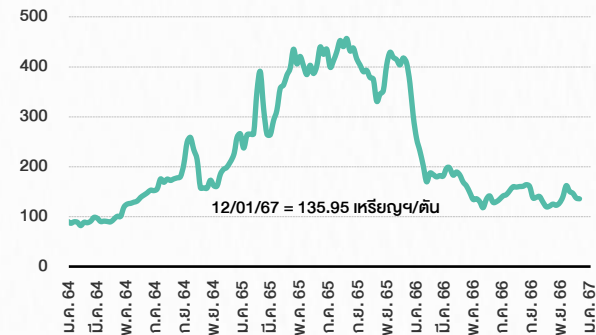
ที่มา : lme.co.uk

ดัชนีค่าระวาง BDI



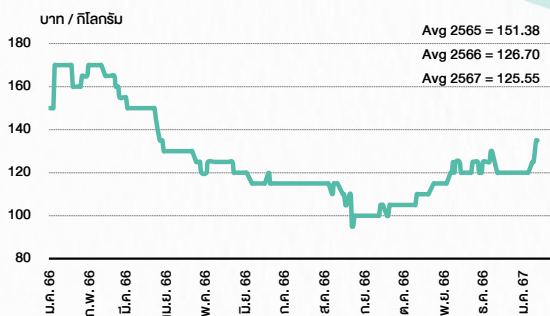
ที่มา : TQ professional

ราคาก๊าซหุงต้ม



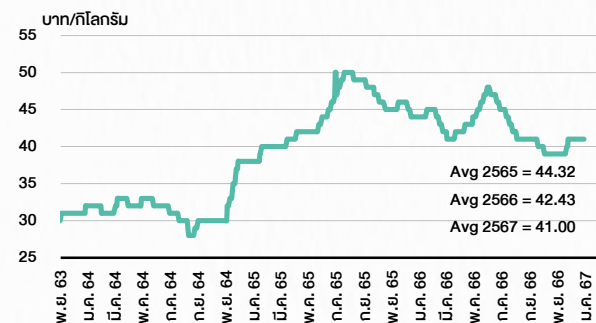
ที่มา : BANPU

ราคาถั่ว 61-70 ตัน/กก.



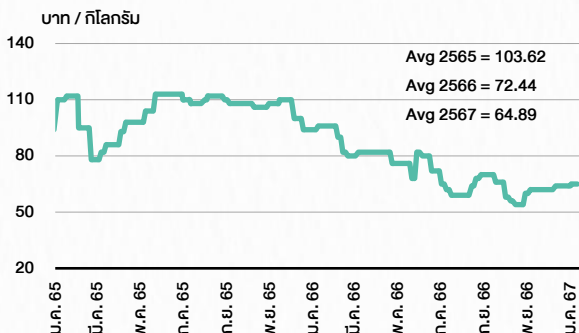
ที่มา : สำนักงานเศรษฐกิจการเกษตร

ราคาไก่เป็น



ที่มา : สำนักงานเศรษฐกิจการเกษตร

ราคาหมู



ที่มา : สำนักงานเศรษฐกิจการเกษตร

STOCK CALENDAR

🕒 15 มกราคม 2567

January 2024				
Monday	Tuesday	Wednesday	Thursday	Friday
15 New list - Warrant GIFT-W2 440.54m units New shares trading PORT 68 shrs (w) RABBIT 43,310,865 shrs (p) Conversion MBK-W2 1.1032:1w @B2.7192 MBK-W3 1.0697:1w @B2.8045 MBK-W4 1.0387:1w @B2.8881	16	17	18 Conversion TWZ-W6 1:1w @B0.10 (final) TWZ-W7 1:1w @B0.10 (final)	19 Delist TWZ-W6 TWZ-W7
22 Last trading day MINT-W9	23 Last trading day CHEWA-W2 XE MINT-W9 1:1w @B31.00 (final, "SP")	24 XE CHEWA-W2 1:1w @B1.20 (final, "SP") XW TGE 7 existing: 1TGE-W1 Conversion AS-W2 1:1w @B3.50 (final)	25 Delist AS-W2	26
29 Last trading day UBIS-W1	30 Last trading day CWT-W6 XE UBIS-W1 1:1w @B7.00 (final, "SP")	31 XE CWT-W6 1:1w @B5.00 (final, "SP") XW SCN 3 existing: 1SCN-W3		

February 2024				
Monday	Tuesday	Wednesday	Thursday	Friday
			1 XD KTIS @B0.10 TSC @B0.80	2 XD STI @B0.10
5	6 XD METCO @B10.00	7 XD IRC @B0.4178	8	9
12	13 XD MSFT80X @B0.01304	14 Conversion MINT-W9 1:1w @B31.00 (final)	15 Delist MINNT-W9 Conversion CHEWA-W2 1:1w @B1.20 (final)	16
19	20	21 Conversion UBIS-W1 1:1w @B7.00 (final)	22 Delist UBIS-W1 Conversion CWT-W6 1:1w @B5.00 (final)	23
26 PUBLIC HOLIDAY (Substitution for Makha Bucha Day)	27	28	29	

March 2024				
Monday	Tuesday	Wednesday	Thursday	Friday
				1
4 XR FSX 1:1n @B2.30	5	6	7	8
11	12	13	14	15
18	19	20	21	22
25	26	27	28	29

ที่มา: set.or.th

ANTI-CORRUPTION PROGRESS INDICATOR

คำอธิบายผลการประเมินแต่ละระดับ

ระดับที่ 1 มีนโยบาย (COMMITTED)

มีคำมั่นหรือทัศนคติในการดำเนินการดำเนินธุรกิจที่จะไม่มีส่วนเกี่ยวข้องกับการทุจริตและการดูแลให้บริษัทปฏิบัติตามให้เป็นไปตามกฎหมายที่เกี่ยวข้อง

ระดับที่ 2 ประกาศเจตนารมณ์ (DECLARED)

มีการประกาศเจตนารมณ์เข้าเป็นแนวร่วมปฏิบัติของภาคเอกชนไทยในการต่อต้านการทุจริต (CAC) หรือโครงการต่อต้านการทุจริตที่กำหนดให้องค์กรต้องมีกระบวนการในตนเองเดียวกัน

ระดับที่ 3 มีมาตรการป้องกัน (ESTABLISHED)

มีมาตรการป้องกัน การประเมินความเสี่ยง การสื่อสารและฝึกอบรมแก่พนักงาน รวมทั้งการดูแลให้มีการดำเนินการและการทบทวนความเหมาะสมของมาตรการอย่างสม่ำเสมอ

ระดับที่ 4 ได้รับการรับรอง (CERTIFIED)

มีการสอบทานจากคณะกรรมการตรวจสอบหรือผู้สอบบัญชีที่สำนักงาน ก.ล.ต. ให้ความเห็นชอบ และได้รับการรับรองหรือผ่านการตรวจสอบเพื่อความเชื่อมั่นอย่างเป็นทางการจากหน่วยงานภายนอก (เช่น CAC)

ระดับที่ 5 ขยายผลผู้ที่เกี่ยวข้อง (EXTENDED)

มีการขยายผลการดำเนินนโยบายต่อต้านการทุจริตสู่ผู้ที่เกี่ยวข้องในห่วงโซ่อุปทาน และการเปิดเผยข้อมูลเกี่ยวกับกรณีทุจริตที่เกิดขึ้น

เปิดเผยบ้างแต่ไม่มีนโยบายที่ชัดเจน

ไม่เปิดเผยหรือไม่มีนโยบาย

CG SCORE: การจัดอันดับบรรษัทภิบาล

คำอธิบายผลการประเมินแต่ละระดับ

ระดับคะแนน 5 (90-100) : ดีเลิศ 

ระดับคะแนน 4 (80-89) : ดีมาก 

ระดับคะแนน 3 (70-79) : ดี 

NR. : ไม่ปรากฏชื่อในรายงาน CGR

"DISCLAIMER: การเปิดเผย (ก) ผลสำรวจในเรื่องการกำกับดูแลกิจการ (CORPORATE GOVERNANCE REPORT) ที่จัดทำโดยสมาคมส่งเสริมสถาบันกรรมการบริษัทไทย (IOD) และ (ข) ผลการประเมินดัชนีชี้วัดความคืบหน้าการป้องกันการมีส่วนเกี่ยวข้องกับการทุจริตคอร์รัปชัน (ANTI-CORRUPTION PROGRESS INDICATORS) ที่จัดทำโดยสถาบันที่เกี่ยวข้อง ซึ่งมีการเปิดเผยโดยสำนักงานคณะกรรมการกำกับหลักทรัพย์และตลาดหลักทรัพย์นี้ เป็นการสำรวจและประเมินโดยสมาคมหรือสถาบันที่เกี่ยวข้องจากข้อมูลที่ได้รับจากบริษัทจดทะเบียนตามต้นบริษัทจดทะเบียนได้ระบุใน (ก) แบบแสดงข้อมูลตามหลักเกณฑ์ CORPORATE GOVERNANCE REPORT OF THAI LISTED COMPANIES (CGR) ประจำปี และ (ข) แบบแสดงข้อมูลเพื่อการประเมิน ANTI-CORRUPTION ซึ่งได้อ้างอิงข้อมูลมาจากแบบแสดงรายการข้อมูลประจำปี (แบบ 56-1) รายงานประจำปี (แบบ 56-2) หรือในเอกสารและหรือรายงานอื่นที่เกี่ยวข้องของบริษัทจดทะเบียนนั้น แล้วแต่กรณี โดยเป็นการสำรวจและประเมินจากข้อมูลของบริษัทจดทะเบียนที่มีการเปิดเผยต่อสาธารณะ และเป็นข้อมูลที่ผู้ลงทุนทั่วไปสามารถเข้าถึงได้ และเป็นการดำเนินการตามนโยบายของสำนักงานคณะกรรมการกำกับหลักทรัพย์และตลาดหลักทรัพย์

ทั้งนี้ ผลการสำรวจหรือผลการประเมินดังกล่าวเป็นการนำเสนอในมุมมองของ IOD หรือสถาบันที่เกี่ยวข้องซึ่งเป็นบุคคลภายนอก โดยมิได้เป็นการประเมินการปฏิบัติตามของบรรษัทจดทะเบียนในตลาดหลักทรัพย์แห่งประเทศไทย และมีได้ข้อมูลภายในเพื่อการประเมินแต่อย่างใด

เนื่องจากผลสำรวจหรือผลการประเมินดังกล่าวเป็นเพียงผลสำรวจหรือผลการประเมิน ณ วันที่ปรากฏในผลสำรวจหรือผลการประเมินเท่านั้น ดังนั้น ผลสำรวจหรือผลการประเมินจึงอาจเปลี่ยนแปลงได้ภายหลังวันดังกล่าว หรือเมื่อข้อมูลที่เกี่ยวข้องมีการเปลี่ยนแปลง ทั้งนี้ บริษัทหลักทรัพย์ [มี] มิได้ยืนยัน ตรวจสอบ หรือรับรองความถูกต้องครบถ้วนของผลสำรวจหรือผลการประเมินดังกล่าวแต่อย่างใด"

CG SCORE: การจัดอันดับบริษัทมหาชน



AAV	ASP	BKI	COMAN	EE	GRAMMY	JTS	MAJOR	NVD	PRG	SABINA	SENX	STA	THIP	TSTE	WHA
ADVANC	ASW	BOL	COTTO	EGCO	GULF	K	MALEE	NYT	PRM	SAMART	SGF	STEC	THRE	TSSTH	WHAUP
AF	AUCT	BPP	CPALL	EPG	GUNKUL	KBANK	MBK	OR	PSH	SAMTEL	SHR	STGT	THREL	TTA	WICE
AH	AWC	BRR	CPAXT	ETC	HANA	KCE	MC	ORI	PSL	SAT	SICT	STI	TIPCO	TTB	WINNER
AIRA	AYUD	BTS	CPF	ETE	HARN	KEX	MCOT	OSP	PTG	SBNEXT	SIRI	SUN	TISCO	TTCL	XPG
AJ	BAFS	BTW	CPI	FN	HENG	KGI	METCO	OTO	PTT	SC	SIS	SUSCO	TK	TTW	ZEN
AKP	BAM	BWG	CPN	FNS	HMPRO	KKP	MFEC	PAP	PTTEP	SCB	SITHAI	SUTHA	TKN	TU	
AKR	BANPU	CENTEL	CRS	FPI	ICC	KSL	MINT	PCSGH	PTTGC	SCC	SJWD	SVI	TKS	TVDH	
ALLA	BAY	CFRESH	CSS	FPT	ICHI	KTB	MONO	PDG	PYLON	SCCC	SMPC	SYMC	TKT	TVO	
ALT	BBIK	CGH	DDD	FSMART	III	KTC	MOONG	PDJ	Q-CON	SCG	SNC	SYNTEC	TMILL	TWPC	
AMA	BBL	CHEWA	DELTA	FVC	ILINK	LALIN	MSC	PG	QH	SCGP	SONIC	TACC	TMT	UAC	
AMARIN	BCP	CHO	DEMCO	GC	ILM	LANNA	MST	PHOL	QTC	SCM	SORKON	TASCO	TNDT	UBIS	
AMATA	BCPG	CIMBT	DOHOME	GEL	IND	LHFG	MTC	PLANB	RABBIT	SCN	SPALI	TCAP	TNITY	UPOIC	
AMATAV	BDMS	CK	DRT	GFPT	INTUCH	LIT	MVP	PLANET	RATCH	SDC	SPI	TEAMG	TOA	UV	
ANAN	BEM	CKP	DUSIT	GGC	IP	LOXLEY	NCL	PLAT	RBF	SEAFKO	SPRC	TFMAMA	TOP	VCOM	
AOT	BEYOND	CM	EA	GLAND	IRC	LPN	NEP	PORT	RS	SEAOIL	SPVI	THANA	TPBI	VGI	
AP	BGC	CNT	EASTW	GLOBAL	IRPC	LRH	NER	PPS	S	SE-ED	SSC	THANI	TPM	VIH	
APURE	BGRIM	COLOR	ECF	GPI	ITEL	LST	NKI	PR9	S&J	SELIC	SSSC	THCOM	TRC	WACOAL	
ARIP	BIZ	COM7	ECL	GPSC	IVL	MACO	NOBLE	PREB	SAAM	SENA	SST	THG	TSC	WAVE	



2S	ARROW	BJCHI	CPL	ESTAR	IMH	KK	MICRO	OCC	PRIN	SABUY	SKR	STPI	TMC	TSE	WINMED
7UP	AS	BLA	CPW	FE	INET	KOOL	MILL	OGC	PRINC	SAK	SKY	SUC	TMD	TURTLE	WORK
ABM	ASAP	BR	CRANE	FLOYD	INGRS	KTIS	MITSIB	ONEE	PROEN	SALEE	SLP	SVOA	TMI	TVT	WP
ACE	ASEFA	BRI	CRD	FORTH	INSET	KUMWEL	MK	PACO	PROS	SAMCO	SMART	SVT	TNL	TWP	XO
ACG	ASIA	BROOK	CSC	FTE	INSURE	KUN	MODERN	PATO	PROUD	SANKO	SMD	SWC	TNP	UBE	YUASA
ADB	ASIAN	BSM	CSP	GBX	IRCP	KWC	MTI	PB	PSG	SAPPE	SMIT	SYNEX	TNR	UEC	ZIGA
ADD	ASIMAR	BYD	CV	GCAP	IT	KWM	NATION	PICO	PSTC	SAWAD	SMT	TAE	TOG	UKEM	
AEONTS	ASK	CBG	CWT	GENCO	ITD	L&E	NCAP	PIMO	PT	SCAP	SNNP	TAKUNI	TPA	UMI	
AGE	ASN	CEN	DCC	GJS	J	LDC	NGH	PIN	PTC	SCI	SNP	TCC	TPAC	UOBKH	
AHC	ATP30	CHARAN	DHOUSE	GTB	JAS	LEO	NDR	PJW	QLT	SCP	SO	TCMC	TPCS	UP	
AIE	B	CHAYO	DITTO	GYT	JCK	LH	NETBAY	PL	RCL	SE	SPA	TFG	TIPL	UPF	
AIT	BA	CHG	DMT	HEALTH	JCKH	LHK	NEX	PLE	RICHY	SECURE	SPC	TFI	TPIPP	UTP	
ALUCON	BC	CHOTI	DOD	HPT	JMT	M	NNCL	PM	RJH	SFLEX	SPCG	TFM	TPLAS	VIBHA	
AMANAH	BCH	CHOW	DPAIN	HTC	JR	MATCH	NOVA	PMTA	ROJNA	SFT	SR	TGH	TPS	VL	
AMR	BE8	CI	DV8	HUMAN	KBS	MBAX	NPK	RPC	RPC	SGP	SRICHA	TIDLOR	TOR	VPO	
APCO	BEC	CIG	EASON	HYDRO	KCAR	MEGA	NRF	PPPM	RT	SIAM	SSF	TIGER	TRITN	VRANDA	
APCS	BH	CITY	EFORL	ICN	GENG	META	NTV	PRAPAT	RWI	SINGER	SSP	TIPH	TRT	WGE	
AQUA	BIG	CIVIL	ERW	IFS	KIAT	MFC	NUSA	PRECHA	S11	SKE	STANLY	TITLE	TRU	WIJK	
ARIN	BJC	CMC	ESSO	IIG	KISS	MGT	NWR	PRIME	SA	SKN	STC	TM	TRV	WIN	



A	AU	BTNC	CPT	EVER	GTV	JUBILE	M-CHAI	NEWS	PPM	RSP	STARK	TKC	TYCN	YGG	
A5	B52	CAZ	CSR	F&D	HL	KASET	MCS	NFC	PRAKIT	SIMAT	STECH	TNH	UMS	ZAA	
A1	BEAUTY	CCP	CTW	FMT	HTECH	KCM	MDX	NSL	PTECH	SISB	SUPER	TNPC	UNIO		
AKS	BGT	CGD	D	GIFT	IHL	KWI	MENA	NV	PTL	SK	TC	TOPP	UREKA		
ALL	BLAND	CMAN	DCON	GLOCON	INOX	KYE	MJD	PAF	RAM	SOLAR	TCJ	TPCH	VARO		
ALPHAX	BM	CMO	EKH	GLOXY	JAK	LEE	MORE	PEACE	ROCK	SPACK	TEAM	TPOLY	W		
AMC	BROCK	CMR	EMC	GREEN	JMART	LPH	MUD	PF	RP	SPG	THE	TRUBB	WFX		
APP	BSBM	CPANEL	EP	GSC	JSP	MATI	NC	PK	RPH	SQ	THMUI	TTI	WPH		

ANTI-CORRUPTION PROGRESS INDICATOR มี 2 กลุ่ม

ได้รับการรับรอง

2S	AWC	BSBM	CPN	FPI	ICC	KCC	MCOT	OGC	PR9	RATCH	SGC	SST	THREL	TSI	WHAUP
7UP	AYUD	BTS	CPW	FPT	ICHI	KCE	META	OR	PREB	RML	SGP	STA	TIDLOR	TSTE	WICE
AAI	B	BWG	CRS	FSMART	IFS	KGEN	MFC	ORI	PRG	RS	SINGER	STGT	TIPCO	TSSTH	WIJK
ADVANC	BAFS	CEN	CSC	FTE	III	KGI	MFEC	PAP	PRINC	RWI	SIRI	STOWER	TISCO	TTA	XO
AF	BAM	CENTEL	DCC	GBX	ILINK	KKP	MILL	PATO	PRM	S&J	SITHAI	SUSCO	TKS	TTB	YUASA
AH	BANPU	CFRESH	DELTA	GC	ILM	KSL	MINT	PB	PROS	SAAM	SKR	SVI	TKT	TTCL	ZEN
A1	BAY	CGH	DEMCO	GCAP	INET	KTB	MONO	PCSGH	PSH	SABINA	SMIT	SYMC	TMD	TU	ZIGA
AIE	BBL	CHEWA	DIMET	GEL	INOX	KTC	MOONG	PDG	PSL	SAK	SMK	SYNTEC	TMILL	TVDH	
AIRA	BCH	CHOTI	DRT	GFPT	INSURE	L&E	MSC	PDJ	PSTC	SAPPE	SMPC	TAE	TMT	TVO	
AJ	BCP	CHOW	DUSIT	GGC	INTUCH	LANNA	MST	PG	PT	SAT	SNC	TAKUNI	TNITY	TWPC	
AKP	BCPG	CIG	EA	GJS	IRPC	LHFG	MTC	PHOL	PTECH	SC	SNP	TASCO	TNL	UBE	
AMA	BE8	CIMBT	EASTW	GPI	ITEL	LHK	MTI	PIMO	PTG	SCC	SORKON	TCAP	TNP	UBIS	
AMANAH	BEC	CM	ECF	GPSC	IVL	LPN	NATION	PK	PTT	SCCC	SPACK	TCMC	TNR	UEC	
AMATA	BEYOND	CMC	EGCO	GSTEEL	JAS	LRH	NCAP	PL	PTTEP	SCG	SPALI	TFG	TOG	UKEM	
AMATAV	BGC	COM7	EP	GULF	JKN	M	NEP	PLANB	PTTGC	SCGP	SPC	TFI	TOP	UOBKH	
AP	BGRIM	COTTO	EPG	GUNKUL	JR	MAJOR	NKI	PLANET	PYLON	SCM	SPI	TFMAMA	TOPP	UV	
APCS	BKI	CPALL	ERW	HANA	JTS	MALEE	NOBLE	PLAT	Q-CON	SCN	SPRC	TGH	TPA	VCOM	
AS	BLA	CPAXT	ESTAR	HARN	KASET	MATCH	NOK	PM	QH	SEAOIL	SRICHA	THANI	TPCS	VGI	
ASIAN	BPP	CPF	ETC	HENG	KBANK	MBAX	NRF	PPP	QLT	SE-ED	SSF	THCOM	TRT	VIH	
ASK	BROOK	CPI	ETE	HMPRO	KBS	MBK	NWR	PPPM	QTC	SELIC	SSP	THIP	TRU	WACOAL	
ASP	BRR	CPL	FNS	HTC	KCAR	MC	OCC	PPS	RABBIT	SENA	SSSC	THRE	TSC	WHA	

ประกาศเจตนา

ACE	BRI	CBG	DMT	GLOBAL	J	LH	MODERN	POLY	PRTR	SANKO	SKE	SVT	TIPH	TRUE	WIN
ADB	BTG	CI	DOHOME	GREEN	JMART	MEGA	NER	POS	RBF	SENX	SM	TBN	TKN	VARO	WPH
ASW	BYD	CV	EKH	ICN	JMT	MENA	OSP	PRIME	RT	SFLEX	SUPER	TEGH	TPLAS	VIBHA	XPG
BBGI	CAZ	DEXON	EVER	ITC	LEO	MITSIB	OTO	PROEN	SA	SIS	SVOA	TGE	TQM	W	