

TOP20 NVDR UPDATE



16 มกราคม 2567

Top 20 NVDR Net Buying Value (B m)

Stock	Date					
	15-ม.ค.	12-ม.ค.	11-ม.ค.	10-ม.ค.	9-ม.ค.	8-ม.ค.
ADVANC	114.3	-131.4	73.4	-275.8	-3.0	139.5
TRUE	74.2	-6.0	-0.2	-10.7	-5.4	9.1
CPALL	73.5	100.2	111.0	410.8	93.8	-53.4
TISCO	59.9	35.7	21.9	6.1	32.3	89.6
KTB	57.5	127.9	40.9	-167.7	64.1	70.9
MTC	50.3	53.9	-2.1	139.0	-83.7	136.9
PTTGC	49.8	-70.2	1.7	-40.2	11.4	-32.1
KAMART	48.3	6.5	17.7	-0.9	5.4	26.7
BANPU	44.2	-22.3	7.9	78.7	-123.5	-19.6
SCGP	38.9	-19.3	74.8	-38.6	19.6	-12.4
BH	37.3	0.5	-39.0	-115.8	-135.5	-38.7
CPN	36.9	-28.5	127.5	11.8	93.7	118.7
ICHI	31.0	21.1	20.3	44.4	44.0	57.5
GUNKUL	28.6	-2.4	-9.4	17.9	-30.3	-1.3
EPG	17.3	6.5	6.8	-0.7	5.2	1.2
TIDLOR	16.8	7.3	-49.0	-7.7	25.1	24.1
GPSC	14.7	-32.5	-19.1	32.0	0.3	67.9
PTTEP	14.1	-352.4	-296.5	-276.9	-571.7	-407.6
CENDEL	13.2	-9.8	42.1	52.8	28.8	10.7
TTB	12.2	-14.4	-2.0	-110.8	21.2	111.0

Top 20 NVDR Net Selling Value (B m)

Stock	Date					
	15-ม.ค.	12-ม.ค.	11-ม.ค.	10-ม.ค.	9-ม.ค.	8-ม.ค.
AOT	-138.1	-35.1	-134.6	32.2	97.5	-70.1
KBANK	-133.6	15.1	6.0	-522.8	-121.6	-30.5
DELTA	-114.3	-123.0	-7.7	-55.7	-0.7	-21.8
BBL	-105.7	-78.6	122.6	-792.6	-10.8	-15.6
HANA	-52.9	33.7	-82.4	-29.2	5.0	31.9
SPRC	-52.8	-1.1	-9.5	7.6	33.4	7.4
PTT	-45.7	-338.7	-19.9	98.9	-52.4	-20.6
EA	-42.1	-68.9	-97.5	-20.3	-87.2	-54.9
OSP	-40.9	-48.7	5.8	152.3	-54.7	-8.2
SAWAD	-40.4	20.6	-58.9	-1.2	55.5	18.8
KCE	-39.7	60.2	-7.7	30.6	53.1	13.5
IVL	-33.1	8.4	-58.1	-6.4	1.3	-2.1
SCC	-33.1	9.9	-117.2	-144.5	-56.0	-46.2
LH	-32.3	1.8	-6.9	39.1	36.6	1.2
CBG	-29.7	-32.1	-18.5	66.4	-23.7	25.3
BGRIM	-27.5	-20.5	-25.1	-101.1	12.0	139.7
PSL	-25.7	6.2	-5.6	1.7	-18.4	-2.2
BTS	-24.3	-3.1	6.9	6.8	6.1	6.2
AAI	-20.7	-0.5	-14.7	1.7	-11.1	10.2
MINT	-20.2	361.7	24.1	31.9	238.3	-63.8

Top 20 NVDR Most Active by Value (B m)

Stock	Total	Buy	Sell	Net	% *
PTT	1,044.4	499.3	545.0	-45.7	25.5
AOT	755.6	308.8	446.9	-138.1	21.1
ADVANC	485.2	299.7	185.5	114.3	31.8
KBANK	300.7	83.6	217.2	-133.6	17.7
BDMS	286.2	137.4	148.8	-11.4	24.9
DELTA	278.3	82.0	196.3	-114.3	30.0
CPALL	276.7	175.1	101.6	73.5	23.4
MTC	263.2	156.7	106.5	50.3	23.2
SCC	251.2	109.0	142.2	-33.1	27.7
BBL	235.0	64.7	170.3	-105.7	15.3
GULF	231.5	116.3	115.3	1.0	14.8
TISCO	222.3	141.1	81.2	59.9	22.0
PTTEP	215.5	114.8	100.7	14.1	38.9
OSP	213.0	86.0	127.0	-40.9	38.0
BH	211.4	124.3	87.1	37.3	22.1
LH	165.6	66.7	98.9	-32.3	36.7
TOP	160.3	70.5	89.7	-19.2	18.4
TIDLOR	155.8	86.3	69.5	16.8	22.1
KTB	154.2	105.8	48.4	57.5	20.6
BGRIM	152.7	62.6	90.1	-27.5	19.8

Top 20 NVDR Daily Outstanding

Stock	Thai NVDR's	Paid Up % of Paid Up	
	Investment *	Capital Shares	Capital **
TISCO-P	7,300	9,859	74.04
MORE	2,121,988,350	7,176,748,441	29.57
MBK-W4	1,811,092	7,640,245	23.70
BBL	430,938,123	1,908,842,894	22.58
BCP	255,186,567	1,376,923,157	18.53
KBANK	352,520,210	2,369,327,593	14.88
THIP	12,843,984	89,999,686	14.27
BH	109,092,055	794,885,942	13.72
ICHI	176,302,174	1,300,000,000	13.56
GBX	146,597,659	1,089,076,392	13.46
BDMS	2,038,039,583	15,892,001,895	12.82
TOP	282,494,283	2,233,835,566	12.65
AP	387,298,134	3,145,899,495	12.31
LH	1,466,364,690	11,949,713,176	12.27
AH	42,969,188	354,842,012	12.11
W-W5	542,197,638	4,883,479,741	11.10
MILL-W7	150,977,448	1,388,422,796	10.87
MINT	604,823,754	5,595,798,073	10.81
CPALL	968,075,949	8,983,101,348	10.78
SPALI	206,979,118	1,953,054,030	10.60

* % of Trading Volume in Underlying Securities

ที่มา: set.or.th

Note: Paid up capital shares of warrants are the number of issued warrants deduct from the total exercised warrants

* Thai NVDR's investment = จำนวนหุ้นที่ ThaiNVDR ถือครองโดยที่ยังไม่ได้อบรมรายการที่รอการชำระราคาและเสื่อมอรรถสิทธิ์

** ตามเกณฑ์ของธนาคารแห่งประเทศไทย บริษัท ไทยเอ็นวีดีอาร์ สามารถถือครองหุ้นได้ไม่เกิน

- 25% ของทุนจดทะเบียนชำระแล้ว สำหรับ BAY CIMBT KKP KTB LHFG SCB TCAP TISCO TMB และ BFIT

35% ของทุนจดทะเบียนชำระแล้ว สำหรับ BBL และ KBANK

SHORT SELL



16 มกราคม 2567

ปริมาณหุ้นที่ขายชอร์ต

ข้อมูลการขายชอร์ต ณ วันที่ 15 มกราคม 2567

หลักทรัพย์	ปริมาณหุ้นที่ขายชอร์ต (หุ้น)	มูลค่าการขายชอร์ต (บาท)	% ปริมาณการขายชอร์ต เทียบกับปริมาณการซื้อขาย แบบ Auto Matching
AAI	550,200	2,355,568.00	1.59%
AAV	2,008,900	4,208,992.00	6.54%
AAV-R	219,700	456,990.00	0.72%
ACE	160,600	265,010.00	1.30%
ADVANC	613,300	133,296,600.00	18.49%
ADVANC-R	503,500	109,275,000.00	15.18%
AEONTS-R	2,000	307,100.00	6.08%
AH	35,300	1,018,000.00	2.48%
AH-R	22,600	655,100.00	1.59%
AIT	152,700	593,544.00	18.18%
AKR	35,800	32,578.00	1.27%
AMATA	371,800	9,014,040.00	3.97%
AMATA-R	848,200	20,565,410.00	9.06%
AOT	2,522,300	158,122,800.00	8.84%
AOT-R	2,082,000	130,312,700.00	7.30%
AP	311,700	3,577,890.00	5.35%
AP-R	178,600	2,052,780.00	3.07%
ASIAN	2,100	14,595.00	0.22%
ASK	61,100	1,234,440.00	9.61%
ASP	31,000	88,660.00	10.19%
AU	9,100	87,850.00	3.75%
AU-R	19,100	184,390.00	7.88%
AUCT	92,300	1,107,500.00	3.18%
AURA	1,600	24,000.00	0.35%
AURA-R	10,500	157,710.00	2.30%
AWC	4,913,000	20,057,330.00	10.78%
AWC-R	10,475,200	42,744,220.00	22.98%
BA-R	36,200	551,690.00	3.14%
BAFS-R	4,200	103,740.00	1.35%
BAM	468,600	3,916,710.00	12.60%
BAM-R	296,800	2,485,575.00	7.98%
BANPU	13,644,000	89,732,735.00	32.41%
BANPU-R	1,623,900	10,672,365.00	3.86%
BAY	139,900	3,882,225.00	18.21%
BBGI	3,000	12,660.00	1.18%
BBIK	1,900	165,075.00	1.73%
BBIK-R	5,300	457,125.00	4.84%
BBL	573,000	86,025,400.00	11.18%
BBL-R	2,700	405,000.00	0.05%
BCH	234,600	5,265,910.00	6.13%
BCH-R	268,200	6,033,190.00	7.01%
BCP	178,000	7,221,350.00	7.26%
BCP-R	168,600	6,830,575.00	6.87%
BCPG	225,700	1,897,155.00	12.02%
BCPG-R	2,700	22,650.00	0.14%
BDMS	2,799,000	77,421,650.00	14.12%
BDMS-R	446,900	12,401,475.00	2.25%
BE8	16,500	493,050.00	3.36%
BEAUTY	512,100	317,502.00	1.11%
BEC	151,400	750,898.00	10.35%
BEC-R	95,600	473,302.00	6.53%
BEM	82,500	655,875.00	0.98%
BEM-R	1,208,100	9,602,075.00	14.32%
BGRIM	821,700	22,519,725.00	5.83%
BGRIM-R	1,080,900	29,567,500.00	7.67%
BH	139,800	32,954,000.00	6.89%
BH-R	234,500	55,366,000.00	11.56%
BJC	234,400	6,325,300.00	6.53%
BJC-R	249,600	6,723,150.00	6.95%
BLA	52,200	1,066,620.00	6.85%
BLA-R	124,100	2,526,250.00	16.29%
BLAND	268,900	206,740.00	0.97%
BLAND-R	1,800,100	1,372,328.00	6.48%
BPP	16,200	236,520.00	5.53%
BRI	15,200	131,960.00	1.65%
BSRC	148,400	1,266,115.00	3.14%
BTG	209,200	5,021,660.00	24.03%
BTG-R	27,400	662,830.00	3.15%
BTS	3,563,400	25,544,800.00	16.83%
BTS-R	4,713,500	33,742,935.00	22.27%
BYD	432,100	2,008,280.00	5.60%
BYD-R	519,100	2,411,218.00	6.72%
CBG	308,600	24,475,825.00	7.93%
CBG-R	481,600	37,973,725.00	12.38%
CCET	187,100	463,052.00	0.48%
CENTEL	40,700	1,761,050.00	1.49%
CENTEL-R	302,000	13,095,200.00	11.06%
CHAYO	223,300	1,261,645.00	18.91%
CHG	2,118,500	6,759,512.00	8.03%
CHG-R	2,549,800	8,149,716.00	9.66%
CK	99,400	2,242,140.00	4.75%
CK-R	193,900	4,381,420.00	9.27%
CKP	595,500	2,326,156.00	8.58%
CKP-R	1,112,700	4,345,848.00	16.04%
CNTECH01	4	77.00	0.00%
COCOCO	148,900	1,287,985.00	0.84%

หลักทรัพย์	ปริมาณหุ้นที่ขายชอร์ต (หุ้น)	มูลค่าการขายชอร์ต (บาท)	% ปริมาณการขายชอร์ต เทียบกับปริมาณการซื้อขาย แบบ Auto Matching
COM7	1,004,700	23,012,110.00	7.63%
COM7-R	709,200	16,236,370.00	5.38%
CPALL	1,153,700	63,587,250.00	10.72%
CPALL-R	112,200	6,152,800.00	1.04%
CPAXT	211,900	6,334,575.00	4.46%
CPAXT-R	224,500	6,693,425.00	4.73%
CPF	462,800	8,839,480.00	17.80%
CPF-R	437,600	8,356,650.00	16.83%
CPN	264,900	17,340,650.00	6.15%
CPN-R	103,000	6,748,700.00	2.39%
CRC	22,500	871,875.00	0.96%
CRC-R	12,400	477,600.00	0.53%
CV	5,300	2,650.00	0.01%
DCC	144,400	235,238.00	1.66%
DCC-R	127,300	208,008.00	1.47%
DELTA	282,800	24,038,950.00	5.18%
DELTA-R	838,100	71,162,375.00	15.36%
DITTO	28,700	809,350.00	0.74%
DITTO-R	4,200	118,275.00	0.11%
DMT	79,900	1,057,730.00	14.96%
DOHOME	139,600	1,536,180.00	7.43%
DOHOME-R	46,100	507,100.00	2.45%
DUSIT	23,900	210,460.00	15.91%
EA	1,038,300	44,376,200.00	14.69%
EA-R	944,500	40,439,500.00	13.36%
EGCO	90,400	11,974,750.00	5.86%
EGCO-R	12,900	1,715,600.00	0.84%
EKH	175,900	1,348,480.00	28.70%
EPG	326,200	2,545,875.00	4.27%
EPG-R	265,500	2,071,040.00	3.48%
ERW	4,055,000	20,150,689.00	14.40%
ERW-R	193,700	950,832.00	0.69%
ETC	2,600	6,916.00	0.92%
FORTH	79,100	1,696,120.00	8.60%
FORTH-R	14,400	306,870.00	1.57%
FSMART	14,100	102,930.00	3.25%
GFPT	93,400	1,067,890.00	6.83%
GFPT-R	116,200	1,327,820.00	8.50%
GLOBAL	245,700	3,975,020.00	13.35%
GLOBAL-R	7,400	119,240.00	0.40%
GPSC	215,400	10,774,650.00	3.73%
GPSC-R	787,900	39,165,000.00	13.63%
GULF	719,600	32,790,950.00	4.17%
GULF-R	1,051,100	47,774,225.00	6.10%
GUNKUL	4,913,200	14,158,502.00	7.23%
GUNKUL-R	4,800,100	13,833,316.00	7.06%
HANA	613,800	31,831,325.00	15.03%
HANA-R	793,000	41,072,000.00	19.41%
HENG	488,800	978,030.00	11.92%
HMPRO	1,033,500	12,250,890.00	12.37%
HMPRO-R	171,000	2,034,710.00	2.05%
HTC	10,000	159,910.00	2.32%
HUMAN	80,000	861,070.00	22.33%
ICHI	399,100	6,536,830.00	2.82%
ICHI-R	608,100	9,945,370.00	4.30%
III	242,200	2,219,245.00	9.50%
ILM	15,100	360,250.00	1.73%
INTUCH	171,000	12,443,475.00	7.93%
INTUCH-R	367,500	26,748,800.00	17.04%
IRPC	7,938,100	15,685,617.00	29.63%
IRPC-R	2,984,400	5,907,972.00	11.14%
ITC	35,700	724,710.00	1.30%
ITC-R	234,400	4,740,820.00	8.51%
ITD	1,935,400	1,358,352.00	4.38%
IVL	919,900	23,988,650.00	13.25%
IVL-R	757,500	19,702,375.00	10.91%
JAS	977,200	2,128,524.00	4.26%
JAS-R	593,300	1,293,394.00	2.59%
JMART	523,600	8,810,170.00	6.62%
JMART-R	649,600	10,880,230.00	8.21%
JMT	754,500	19,772,825.00	9.81%
JMT-R	200	5,200.00	0.00%
KAMART	58,300	866,990.00	0.36%
KBANK	854,200	112,855,850.00	13.26%
KBANK-R	638,600	84,171,600.00	9.91%
KCE	497,100	25,583,375.00	11.21%
KCE-R	750,600	38,712,375.00	16.93%
KEX	288,200	1,632,015.00	6.18%
KEX-R	52,900	302,695.00	1.13%
KGI	56,600	269,416.00	10.38%
KKP	238,400	11,741,175.00	25.55%
KKP-R	75,900	3,737,800.00	8.14%
KLINIQ	1,300	54,925.00	0.18%
KSL	35,600	97,210.00	2.01%
KSL-R	300,000	817,618.00	16.97%
KTB	3,522,000	65,018,550.00	17.35%
KTC	265,500	11,762,775.00	20.78%
KTC-R	326,100	14,401,125.00	25.52%

SHORT SELL

ปริมาณหุ้นที่ขายชอร์ต

(ต่อ)การขายชอร์ต ณ วันที่ 15 มกราคม 2567

หลักทรัพย์	ปริมาณหุ้นที่ขายชอร์ต (หุ้น)	มูลค่าการขายชอร์ต (บาท)	% ปริมาณการขายชอร์ต เทียบกับปริมาณการซื้อขายแบบ Auto Matching
LANNA	7,100	107,920.00	6.79%
LH	2,596,300	20,457,275.00	9.08%
LH-R	6,977,700	54,990,385.00	24.41%
LHFG	251,400	257,359.00	2.38%
M	115,200	4,407,325.00	38.88%
M-R	12,700	485,775.00	4.29%
MAJOR	130,300	1,930,430.00	7.06%
MAJOR-R	149,300	2,212,550.00	8.09%
MASTER	18,000	1,149,050.00	0.88%
MASTER-R	100	6,350.00	0.00%
MBK	30,500	494,100.00	6.52%
MBK-R	15,600	252,700.00	3.34%
MC	63,700	885,430.00	6.19%
MC-R	12,800	177,920.00	1.24%
MEGA	95,200	4,002,675.00	10.00%
MEGA-R	103,200	4,335,600.00	10.84%
MINT	774,100	21,868,325.00	11.59%
MINT-R	552,200	15,588,675.00	8.27%
MTC	996,600	45,169,175.00	7.91%
MTC-R	998,300	45,017,350.00	7.92%
NER	360,800	1,890,380.00	5.05%
NEX	166,400	1,658,160.00	7.23%
NEX-R	80,700	802,000.00	3.51%
NOBLE	45,800	178,620.00	23.89%
NRF	253,300	1,375,880.00	5.82%
NSL	8,100	153,250.00	5.96%
NUSA	263,500	96,698.00	1.57%
ONEE	270,100	1,134,346.00	15.92%
ONEE-R	1,300	5,460.00	0.08%
OR	1,990,800	37,921,990.00	19.12%
OR-R	2,111,400	40,229,840.00	20.27%
ORI	221,200	1,947,865.00	4.36%
ORI-R	154,800	1,362,435.00	3.05%
OSP	820,000	18,307,310.00	6.57%
OSP-R	1,619,000	36,209,240.00	12.96%
PLANB	957,400	8,419,620.00	7.93%
PLANB-R	440,700	3,876,975.00	3.65%
PR9	42,500	718,570.00	5.94%
PR9-R	3,500	59,150.00	0.49%
PRM	330,000	1,826,455.00	8.89%
PRM-R	169,900	939,835.00	4.58%
PSH	6,200	76,260.00	1.54%
PSL	470,800	3,915,810.00	5.12%
PSL-R	2,651,400	22,007,045.00	28.83%
PTG	223,900	2,022,220.00	4.26%
PTG-R	738,600	6,667,585.00	14.05%
PTT	11,221,500	380,371,325.00	19.05%
PTT-R	2,046,100	68,896,600.00	3.47%
PTTEP	161,000	24,162,200.00	8.71%
PTTEP-R	373,200	55,985,450.00	20.20%
PTTGC	428,600	15,360,525.00	7.69%
PTTGC-R	246,800	8,827,950.00	4.43%
QHR	206,200	457,764.00	2.37%
RATCH	350,600	11,053,675.00	9.85%
RATCH-R	124,900	3,956,300.00	3.51%
RBF	204,400	2,839,080.00	4.47%
RBF-R	148,000	2,049,340.00	3.24%
RCL	272,200	6,980,500.00	4.68%
RCL-R	192,000	4,967,900.00	3.30%
ROJNA	63,800	394,825.00	2.00%
ROJNA-R	5,300	32,945.00	0.17%
RS	33,800	456,300.00	8.75%
RS-R	700	9,450.00	0.18%
S	200,600	178,534.00	4.85%
SABINA	11,300	302,400.00	3.57%
SABUY	173,600	880,360.00	1.34%
SABUY-R	76,600	393,785.00	0.59%
SAK	130,700	557,358.00	7.45%
SAMART	11,500	55,918.00	1.51%
SAMART-R	2,800	13,644.00	0.37%
SAPPE	1,100	95,025.00	0.25%
SAPPE-R	19,400	1,668,175.00	4.49%
SAT	20,000	372,000.00	4.10%
SAWAD	1,022,900	42,166,200.00	9.98%
SAWAD-R	1,372,900	56,363,250.00	13.39%
SC	106,000	353,424.00	4.76%
SC-R	34,300	113,876.00	1.54%
SCB	154,400	16,133,850.00	7.70%
SCB-R	147,200	15,382,400.00	7.34%
SCC	209,900	60,371,300.00	13.33%
SCC-R	329,900	94,593,000.00	20.95%
SCCC	1,000	137,100.00	2.49%
SCCC-R	100	13,750.00	0.25%
SCGP	1,134,100	38,275,800.00	12.85%
SCGP-R	1,170,300	39,490,775.00	13.26%
SCI	4,500	3,825.00	2.09%

หลักทรัพย์	ปริมาณหุ้นที่ขายชอร์ต (หุ้น)	มูลค่าการขายชอร์ต (บาท)	% ปริมาณการขายชอร์ต เทียบกับปริมาณการซื้อขายแบบ Auto Matching
SGC	223,100	332,538.00	4.54%
SGC-R	1,000	1,480.00	0.02%
SHR	346,200	823,950.00	16.74%
SINGER	663,700	7,475,830.00	21.14%
SIRI	4,048,700	7,254,019.00	6.05%
SIRI-R	880,400	1,581,921.00	1.32%
SIS	61,200	1,491,510.00	4.05%
SISB	46,500	1,677,850.00	8.65%
SISB-R	33,800	1,219,200.00	6.29%
SJWD	37,900	526,810.00	4.79%
SJWD-R	700	9,730.00	0.09%
SKY	105,800	2,998,450.00	3.09%
SKY-R	24,500	689,550.00	0.72%
SNNP	37,600	650,480.00	2.24%
SNNP-R	3,600	62,130.00	0.21%
SPA	40,800	495,710.00	2.55%
SPALI	583,300	11,352,750.00	7.18%
SPALI-R	303,400	5,940,070.00	3.73%
SPCG	4,500	56,950.00	0.31%
SPCG-R	71,000	891,670.00	4.87%
SPRC	2,053,100	16,525,280.00	5.10%
SPRC-R	3,079,200	24,772,890.00	7.66%
SSP	49,000	398,990.00	2.05%
STA	483,400	8,421,130.00	6.13%
STA-R	325,300	5,677,900.00	4.13%
STANLY	2,100	457,500.00	0.74%
STEC	810,500	7,748,550.00	14.75%
STEC-R	274,500	2,603,035.00	5.00%
STGT	185,500	1,349,605.00	3.19%
STGT-R	38,100	277,830.00	0.66%
SUPER-R	2,921,600	1,227,072.00	41.02%
SUSCO	204,700	1,071,365.00	4.41%
SYNEX	17,300	202,410.00	3.28%
TASCO	577,500	9,471,000.00	18.68%
TASCO-R	192,900	3,163,360.00	6.24%
TCAP	71,100	3,496,325.00	7.65%
TCAP-R	2,600	127,500.00	0.28%
TFG	116,100	443,750.00	1.84%
THANI	500,500	1,327,564.00	10.93%
THANI-R	128,400	340,640.00	2.80%
THCOM	270,400	3,456,030.00	12.68%
THCOM-R	6,400	81,590.00	0.30%
THG	59,500	3,230,200.00	5.75%
THG-R	8,600	465,575.00	0.83%
TIDLOR	558,200	13,198,110.00	3.75%
TIDLOR-R	200,400	4,765,790.00	1.35%
TIPH	17,000	510,000.00	5.67%
TISCO	740,700	74,440,350.00	14.77%
TISCO-R	480,400	48,271,450.00	9.58%
TKC	39,200	637,510.00	5.51%
TKC-R	19,000	308,310.00	2.67%
TKN	235,000	2,239,880.00	4.15%
TKN-R	147,800	1,407,895.00	2.61%
TLI	1,354,100	12,361,390.00	18.24%
TLI-R	319,900	2,927,085.00	4.31%
TOA	16,700	378,080.00	4.95%
TOA-R	6,800	154,340.00	2.02%
TOP	1,190,100	61,123,250.00	16.74%
TOP-R	618,900	31,753,000.00	8.71%
TQM	157,100	4,647,600.00	12.70%
TQM-R	49,900	1,459,625.00	4.03%
TRP-R	17,200	280,730.00	0.29%
TRUE	500,000	2,550,000.00	1.86%
TRUE-R	110,900	565,590.00	0.41%
TSE	208,200	440,020.00	1.87%
TTA	1,173,700	7,355,340.00	7.43%
TTA-R	123,100	772,850.00	0.78%
TTB	16,346,800	26,481,816.00	18.12%
TTB-R	113,700	183,438.00	0.13%
TTCL	11,600	42,224.00	10.39%
TTW	77,100	732,450.00	5.06%
TTW-R	66,800	634,595.00	4.39%
TU	1,728,300	25,411,330.00	12.89%
TU-R	994,100	14,625,120.00	7.42%
TVO	5,000	109,500.00	4.30%
TVO-R	1,300	28,470.00	1.12%
UBE	235,900	210,608.00	3.44%
UTP	7,000	84,000.00	6.78%
UVAN	19,000	162,610.00	8.61%
VGI	5,048,800	9,418,720.00	5.69%
VGI-R	3,425,700	6,395,510.00	3.86%
VIBHA	56,500	109,045.00	1.49%
WHA	2,404,100	11,662,878.00	4.71%
WHA-R	1,055,400	5,114,152.00	2.07%
WHAUP	489,500	2,072,342.00	5.50%
XO	23,100	567,070.00	1.36%
XPG	1,523,300	1,919,984.00	3.90%
XPG-R	25,600	32,211.00	0.07%

- ไม่รวมรายการขายชอร์ตของสมาชิกที่เป็นผู้ร่วมค้ำหน่วยลงทุน หรือผู้ดูแลสภาพคล่องของหน่วยลงทุนของกองทุนรวมอีกทีออฟเพื่อบัญชีบริษัทประเภทเพื่อกำไรจากส่วนต่างของราคาหรือเพื่อดูแลสภาพคล่องแล้วแต่กรณี

- รายการที่ชื่อย่อหลักทรัพย์ด้วย "-R" หมายถึง ข้อมูลธุรกรรมขายชอร์ตในเอ็นวีดีอาร์

ที่มา : set.or.th

รายงานการเปลี่ยนแปลงการถือหลักทรัพย์และสัญญาซื้อขายล่วงหน้าของผู้บริหาร (แบบ 59) ประจำวันที่ 15 มกราคม 2567

ชื่อบริษัท	วิธีการได้มา/จำหน่าย	ชื่อผู้บริหาร	ประเภทหลักทรัพย์	วันที่ได้มา/จำหน่าย	จำนวน	ราคา
ALT	ซื้อ	นาง ปริญญาภรณ์ ตั้งเผ่าศักดิ์	หุ้นสามัญ	10/01/2567	5,000	1.64
ALT	ซื้อ	นาง ปริญญาภรณ์ ตั้งเผ่าศักดิ์	หุ้นสามัญ	10/01/2567	12,800	1.66
ALT	ซื้อ	นาง ปริญญาภรณ์ ตั้งเผ่าศักดิ์	หุ้นสามัญ	10/01/2567	200	1.67
ALT	ซื้อ	นาง ปริญญาภรณ์ ตั้งเผ่าศักดิ์	หุ้นสามัญ	12/01/2567	8,700	1.63
BLC	ซื้อ	นาย สุวิทย์ งานภพพันธ์	หุ้นสามัญ	11/01/2567	80,000	5.05
MBAX	ซื้อ	นาย ทรงเกียรติ วิษณุเวทวงศ์	หุ้นสามัญ	12/01/2567	3,500	3.50
MBAX	ซื้อ	นาย ทรงเกียรติ วิษณุเวทวงศ์	หุ้นสามัญ	12/01/2567	5,000	3.50
PCC	ซื้อ	นาย กิตติ สมฤทธิ์	หุ้นสามัญ	12/01/2567	11,000	3.22
PEACE	ซื้อ	นาย พิสิฐ ปัญญาคณาภรณ์	หุ้นสามัญ	12/01/2567	50,000	3.17
QLT	ซื้อ	นาย กิตติ พัทธวารสกุล	หุ้นสามัญ	12/01/2567	187,100	3.06
RT	ขาย	นาย กระหิณ ศานต์ตระกูล	ใบสำคัญแสดงสิทธิที่จะซื้อหุ้น	10/01/2567	500,000	0.16
SA	ซื้อ	นาย ขจรศิษฐ์ สิงสรเสริญ	หุ้นสามัญ	5/01/2567	4,500,000	6.50
TCMC	รับโอน	นาย ทิมล ศรีวิกรม์	หุ้นสามัญ	10/01/2567	8,909,688	1.50
THG	โอน	นาง จารุวรรณ วนาลิน	หุ้นสามัญ	9/01/2567	14,000	50.00
THG	โอน	นาง จารุวรรณ วนาลิน	หุ้นสามัญ	11/01/2567	13,638	50.00
TRITN	ซื้อ	นางสาว หลุยส์ เดชชะบอล	หุ้นสามัญ	11/01/2567	20,100	0.13
TSST	ซื้อ	นาย ประภาส ชุตินาถพันธ์	หุ้นสามัญ	12/01/2567	24,900	9.53
WHART	ซื้อ	นาย นิพนธ์ พยุงกิจสมบัติ	หน่วยทรัสต์	28/12/2566	25,000	9.60
XO	ขาย	นาง เพ็ญจันทร์ ยิ้มชาย	หุ้นสามัญ	10/01/2567	2,000	25.00
ZEN	ขาย	นาย ศิริวัฒน์ ชัชวาลย์	หุ้นสามัญ	8/01/2567	13,000	9.20
ZEN	ขาย	นาย ศิริวัฒน์ ชัชวาลย์	หุ้นสามัญ	9/01/2567	400	9.25
ZEN	ขาย	นาย ศิริวัฒน์ ชัชวาลย์	หุ้นสามัญ	11/01/2567	11,200	9.10

ที่มา: sec.or.th

รายงานการได้มา/จำหน่ายหลักทรัพย์ของกิจการ (แบบ 246-2) ประจำวันที่ 15 มกราคม 2567

หลักทรัพย์	ชื่อได้มา/จำหน่าย	วิธีการ	ประเภทหลักทรัพย์ 1	% ก่อน	%	% หลัง	วันที่ได้มา/จำหน่าย	% ก่อน	%	% หลัง	หมายเหตุ 3
				ได้มา/จำหน่าย	ได้มา/จำหน่าย	ได้มา/จำหน่าย		ได้มา/จำหน่าย (กลุ่ม)2	ได้มา/จำหน่าย (กลุ่ม)2	ได้มา/จำหน่าย (กลุ่ม)2	

1. หุ้น หมายถึง หุ้นสามัญหรือหุ้นบุริมสิทธิ หรือใบแสดงสิทธิในผลประโยชน์ที่เกิดจากหลักทรัพย์อ้างอิงไทย (DR) หลักทรัพย์แปลงสภาพ หมายถึง ใบสำคัญแสดงสิทธิที่จะซื้อหุ้นสามัญ หุ้นกู้แปลงสภาพ หรือหลักทรัพย์อื่นที่อาจแปลงสภาพได้
2. กรณีที่มีการรายงานเป็นกลุ่ม ชื่อผู้ได้มา/จำหน่าย จะแสดงข้อมูลของบุคคลในกลุ่มที่มีการเปลี่ยนแปลง ส่วน %การได้มา/จำหน่าย และ %หลังการได้มา/จำหน่าย จะแสดงตัวเลขของทั้งกลุ่ม และบุคคลตามมาตรา 258 (นิยามตามบุคคลมาตรา 258)
3. ข้อมูลเบื้องต้น หมายถึง ข้อมูลยังไม่ครบถ้วน และ/หรือ อยู่ระหว่างการสอบทาน
ฉบับแก้ไข หมายถึง ผู้รายงานยื่นเอกสารชุดใหม่ เพื่อแก้ไขจุดเดิม
chain principle หมายถึง การได้มาหุ้นโดยทางอ้อม และเป็นการได้มาในจำนวนที่ทำให้ผู้ได้มาต้องทำคำเสนอซื้อหลักทรัพย์ทั้งหมดของกิจการ

ที่มา: sec.or.th

TURNOVER LIST



16 มกราคม 2567

TURNOVER LIST & TRADING ALERT

หลักทรัพย์ที่เข้าข่ายมาตรการจำกัดการซื้อขาย

สิ้นสุด	หลักทรัพย์	ระดับ 1		ระดับ 2		ระดับ 3	
		วันเริ่มต้น	วันสิ้นสุด	วันเริ่มต้น	วันสิ้นสุด	วันเริ่มต้น	วันสิ้นสุด
11 ม.ค. 67	24CS	12 ม.ค. 67	1 ก.พ. 67				
2 ม.ค. 67	ZIGA	3 ม.ค. 67	23 ม.ค. 67				
28 ธ.ค. 66	BROOK	2 ม.ค. 67	18 ม.ค. 67				
28 ธ.ค. 66	BROOK-W6	2 ม.ค. 67	18 ม.ค. 67				
28 ธ.ค. 66	BROOK-W7	2 ม.ค. 67	18 ม.ค. 67				
28 ธ.ค. 66	MGI	2 ม.ค. 67	18 ม.ค. 67				
28 ธ.ค. 66	JTS			2 ม.ค. 67	18 ม.ค. 67		

หมายเหตุ

เมื่อหุ้นสามัญเข้ามาตรการให้หลักทรัพย์อื่นของบจ. และหลักทรัพย์ที่มีการอ้างอิงหลักทรัพย์ของบจ. เข้ามาตรการจำกัดการซื้อขายด้วย (ยกเว้น DW) โดย

1. Cash Balance: สมาชิกต้องดำเนินการให้ลูกค้าซื้อหลักทรัพย์ด้วยบัญชี **Cash Balance** เท่านั้น โดยลูกค้าต้องวางเงินสดไว้ล่วงหน้ากับสมาชิกเต็มจำนวนก่อนซื้อหลักทรัพย์

2. ห้ามคำนวณวงเงินซื้อขาย: ห้ามสมาชิกใช้หลักทรัพย์เป็นหลักประกันในการคำนวณเป็นวงเงินซื้อขายหลักทรัพย์ (ในทุกประเภทบัญชี)

3. ห้าม Net Settlement: ห้ามสมาชิกหักกลบลบราคาค่าซื้อกับราคาค่าขายหลักทรัพย์เดียวกันในวันเดียวกัน (ซื้อและขายหลักทรัพย์เดียวกันในวันเดียวกัน ค่าขายคืนเป็นวงเงินในวันทำการถัดไป)

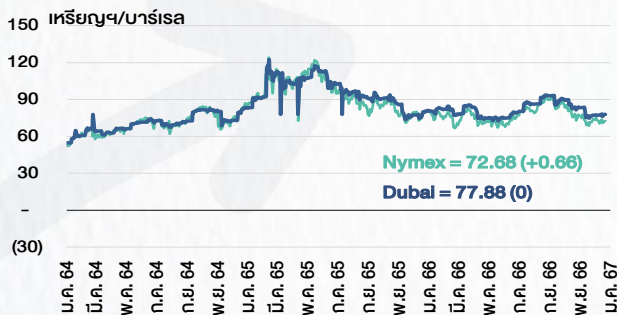
ทั้งนี้ มาตรการจำกัดการซื้อขาย มีปัจจัยที่ใช้ในการพิจารณา คือ อัตราหมุนเวียนการซื้อขาย (**Turnover ratio**) มูลค่าการซื้อขาย และราคาซื้อขาย ที่ไม่สอดคล้องกับปัจจัยพื้นฐาน เช่น **P/E Ratio** เป็นต้น

ที่มา: set.or.th

CYCLICAL WATCH

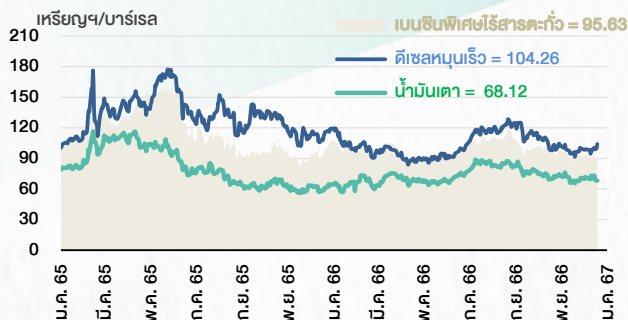
🕒 16 มกราคม 2567

ราคาน้ำมันดิบ



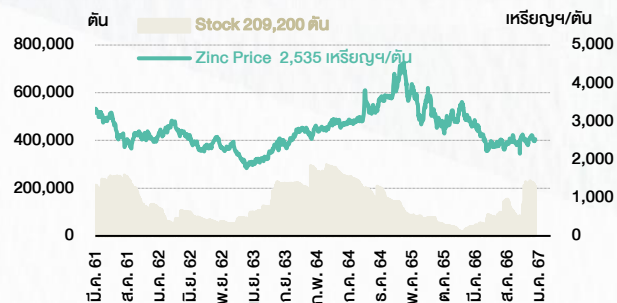
ที่มา : TQ professional

ราคาขายปลีกน้ำมันสำเร็จรูปตลาดสิงคโปร์



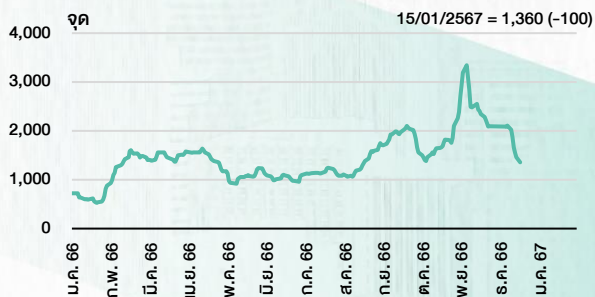
ที่มา : TOP

ราคาสังกะสี



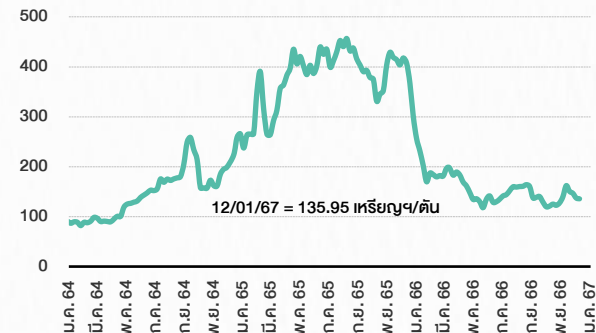
ที่มา : lme.co.uk

ดัชนีค่าระวาง BDI



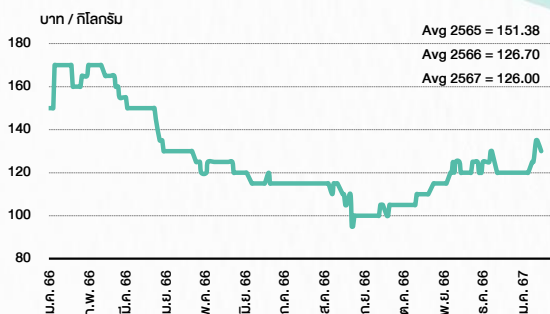
ที่มา : TQ professional

ราคาก๊าซหุงต้ม



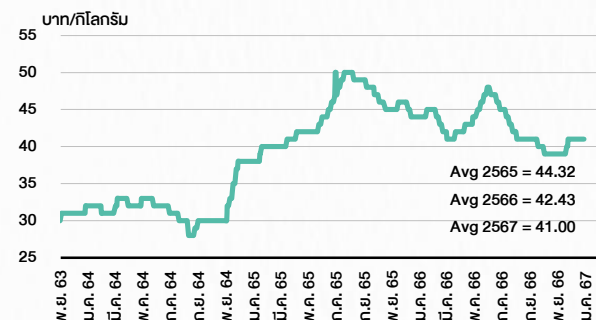
ที่มา : BANPU

ราคาถั่ว 61-70 ตัน/กก.



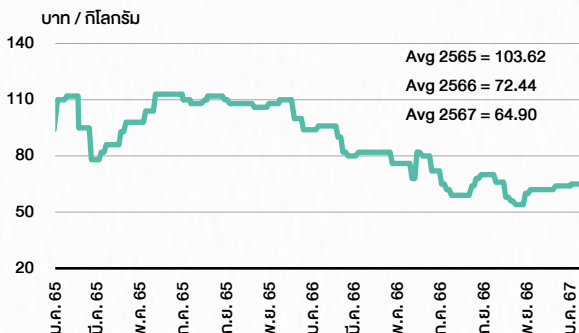
ที่มา : สำนักงานเศรษฐกิจการเกษตร

ราคาไก่เป็น



ที่มา : สำนักงานเศรษฐกิจการเกษตร

ราคาหมู



ที่มา : สำนักงานเศรษฐกิจการเกษตร

STOCK CALENDAR

🕒 16 มกราคม 2567

January 2024				
Monday	Tuesday	Wednesday	Thursday	Friday
15 New list - Warrant GIFT-W2 440.54m units New shares trading PORT 68 shrs (w) RABBIT 43,310,865 shrs (p) Conversion MBK-W2 1.1032:1w @B2.7192 MBK-W3 1.0697:1w @B2.8045 MBK-W4 1.0387:1w @B2.8881	16 New shares trading SDC 55,555,554 shrs (pp)	17 Par decrease BTSGIF B8.52 par (from B8.728) FUTUREPF B9.7044 par (from B9.8549) Conversion TWZ-W6 1:1w @B0.10 (final) TWZ-W7 1:1w @B0.10 (final)	18 Delist TWZ-W6 TWZ-W7	19
22 Last trading day MINT-W9	23 Last trading day CHEWA-W2 XE MINT-W9 1:1w @B31.00 (final, "SP")	24 XE CHEWA-W2 1:1w @B1.20 (final, "SP") XW TGE 7 existing: 1TGE-W1 Conversion AS-W2 1:1w @B3.50 (final)	25 Delist AS-W2 XD LPF @B0.2206	26
29 Last trading day UBIS-W1	30 Last trading day CWT-W6 XE UBIS-W1 1:1w @B7.00 (final, "SP")	31 XE CWT-W6 1:1w @B5.00 (final, "SP") XW SCN 3 existing: 1SCN-W3 Conversion WAVE-W3 1:1w @B0.15		

February 2024				
Monday	Tuesday	Wednesday	Thursday	Friday
			1 Last trading day KKP-W5 XD STI @B0.10	2
5 XE KKP-W5 1:1w @B70.00 (final, "SP")	6 XD METCO @B10.00	7 XD IRC @B0.4178	8	9
12	13 XD MSFT80X @B0.01304	14 Conversion MINT-W9 1:1w @B31.00 (final)	15 Delist MINNT-W9 Conversion CHEWA-W2 1:1w @B1.20 (final)	16
19	20	21 Conversion UBIS-W1 1:1w @B7.00 (final)	22 Delist UBIS-W1 Conversion CWT-W6 1:1w @B5.00 (final)	23
26 PUBLIC HOLIDAY (Substitution for Makha Bucha Day)	27	28 XD KSL @B0.05	29	

March 2024				
Monday	Tuesday	Wednesday	Thursday	Friday
				1
4 XR FSX 1:1n @B2.30	5	6	7	8
11	12	13	14 Conversion KKP-W5 1:1w @B70.00 (final)	15

ที่มา: set.or.th



ANTI-CORRUPTION PROGRESS INDICATOR

คำอธิบายผลการประเมินแต่ละระดับ

- ระดับที่ 1 มั่นใจ (COMMITTED)
มีคำมั่นหรือทัศนคติในการดำเนินการดำเนินธุรกิจที่จะไม่มีส่วนเกี่ยวข้องกับการทุจริตและการดูแลให้บริษัทปฏิบัติตามให้เป็นไปตามกฎหมายที่เกี่ยวข้อง
 - ระดับที่ 2 ประกาศเจตนารมณ์ (DECLARED)
มีการประกาศเจตนารมณ์เข้าเป็นแนวร่วมปฏิบัติของภาคเอกชนไทยในการต่อต้านการทุจริต (CAC) หรือโครงการต่อต้านการทุจริตที่กำหนดให้องค์กรต้องมีกระบวนการในทำนองเดียวกัน
 - ระดับที่ 3 มีมาตรการป้องกัน (ESTABLISHED)
มีมาตรการป้องกัน การประเมินความเสี่ยง การสื่อสารและฝึกอบรมแก่พนักงาน รวมทั้งการดูแลให้มีการดำเนินการและการทบทวนความเหมาะสมของมาตรการอย่างสม่ำเสมอ
 - ระดับที่ 4 ได้รับการรับรอง (CERTIFIED)
มีการสอบทานจากคณะกรรมการตรวจสอบหรือผู้สอบบัญชีที่สำนักงาน ก.ล.ต. ให้ความเห็นชอบ และได้รับการรับรองหรือผ่านการตรวจสอบเพื่อความเชื่อมั่นอย่างเป็นทางการจากหน่วยงานภายนอก (เช่น CAC)
 - ระดับที่ 5 ขยายผลผู้ที่เกี่ยวข้อง (EXTENDED)
มีการขยายผลการดำเนินนโยบายต่อต้านการทุจริตสู่ผู้ที่เกี่ยวข้องในห่วงโซ่อุปทาน และการเปิดเผยข้อมูลเกี่ยวกับกรณีทุจริตที่เกิดขึ้น
- เปิดเผยบ้างแต่ไม่มั่นใจนโยบายที่ชัดเจน
- ไม่เปิดเผยหรือไม่มั่นใจนโยบาย

CG SCORE: การจัดอันดับบรรษัทภิบาล

คำอธิบายผลการประเมินแต่ละระดับ

- ระดับคะแนน 5 (90-100) : ดีเลิศ 
 - ระดับคะแนน 4 (80-89) : ดีมาก 
 - ระดับคะแนน 3 (70-79) : ดี 
- NR. : ไม่ปรากฏชื่อในรายงาน CGR

"DISCLAIMER: การเปิดเผย (ก) ผลสำรวจในเรื่องการกำกับดูแลกิจการ (CORPORATE GOVERNANCE REPORT) ที่จัดทำโดยสมาคมส่งเสริมสถาบันกรรมการบริษัทไทย (IOD) และ (ข) ผลการประเมินดัชนีชี้วัดความคืบหน้าการป้องกันการมีส่วนเกี่ยวข้องกับการทุจริตคอร์รัปชัน (ANTI-CORRUPTION PROGRESS INDICATORS) ที่จัดทำโดยสถาบันที่เกี่ยวข้อง ซึ่งมีการเปิดเผยโดยสำนักงานคณะกรรมการกำกับหลักทรัพย์และตลาดหลักทรัพย์นี้ เป็นการสำรวจและประเมินโดยสมาคมหรือสถาบันที่เกี่ยวข้องจากข้อมูลที่ได้รับจากบริษัทจดทะเบียนตามต้นบริษัทจดทะเบียนได้ระบุใน (ก) แบบแสดงข้อมูลตามหลักเกณฑ์ CORPORATE GOVERNANCE REPORT OF THAI LISTED COMPANIES (CGR) ประจำปี และ (ข) แบบแสดงข้อมูลเพื่อการประเมิน ANTI-CORRUPTION ซึ่งได้อ้างอิงข้อมูลมาจากแบบแสดงรายการข้อมูลประจำปี (แบบ 56-1) รายงานประจำปี (แบบ 56-2) หรือในเอกสารและหรือรายงานอื่นที่เกี่ยวข้องของบริษัทจดทะเบียนนั้น แล้วแต่กรณี โดยเป็นการสำรวจและประเมินจากข้อมูลของบริษัทจดทะเบียนที่มีการเปิดเผยต่อสาธารณะ และเป็นข้อมูลที่ผู้ลงทุนทั่วไปสามารถเข้าถึงได้ และเป็นการดำเนินการตามนโยบายของสำนักงานคณะกรรมการกำกับหลักทรัพย์และตลาดหลักทรัพย์

ทั้งนี้ ผลการสำรวจหรือผลการประเมินดังกล่าวเป็นการนำเสนอในมุมมองของ IOD หรือสถาบันที่เกี่ยวข้องซึ่งเป็นบุคคลภายนอก โดยมิได้เป็นการประเมินการปฏิบัติตามของบรรษัทจดทะเบียนในตลาดหลักทรัพย์แห่งประเทศไทย และมีได้ข้อมูลภายในเพื่อการประเมินแต่อย่างใด

เนื่องจากผลสำรวจหรือผลการประเมินดังกล่าวเป็นเพียงผลสำรวจหรือผลการประเมิน ณ วันที่ปรากฏในผลสำรวจหรือผลการประเมินเท่านั้น ดังนั้น ผลสำรวจหรือผลการประเมินจึงอาจเปลี่ยนแปลงได้ภายหลังวันดังกล่าว หรือเมื่อข้อมูลที่เกี่ยวข้องมีการเปลี่ยนแปลง ทั้งนี้ บริษัทหลักทรัพย์ [ข] มิได้ยืนยัน ตรวจสอบ หรือรับรองความถูกต้องครบถ้วนของผลสำรวจหรือผลการประเมินดังกล่าวแต่อย่างใด"

CG SCORE: การจัดอันดับบริษัทมหาชน



AAV	ASP	BKI	COMAN	EE	GRAMMY	JTS	MAJOR	NVD	PRG	SABINA	SENX	STA	THIP	TSTE	WHA
ADVANC	ASW	BOL	COTTO	EGCO	GULF	K	MALEE	NYT	PRM	SAMART	SGF	STEC	THRE	TSST	WHAUP
AF	AUCT	BPP	CPALL	EPG	GUNKUL	KBANK	MBK	OR	PSH	SAMTEL	SHR	STGT	THREL	TTA	WICE
AH	AWC	BRR	CPAXT	ETC	HANA	KCE	MC	ORI	PSL	SAT	SICT	STI	TIPCO	TTB	WINNER
AIRA	AYUD	BTS	CPF	ETE	HARN	KEX	MCOT	OSP	PTG	SBNEXT	SIRI	SUN	TISCO	TTCL	XPG
AJ	BAFS	BTW	CPI	FN	HENG	KGI	METCO	OTO	PTT	SC	SIS	SUSCO	TK	TTW	ZEN
AKP	BAM	BWG	CPN	FNS	HMPRO	KKP	MFEC	PAP	PTTEP	SCB	SITHAI	SUTHA	TKN	TU	
AKR	BANPU	CENTEL	CRC	FPI	ICC	KSL	MINT	PCSGH	PTTGC	SCC	SJWD	SVI	TKS	TVDH	
ALLA	BAY	CFRESH	CSS	FPT	ICHI	KTB	MONO	PDG	PYLON	SCCC	SMPC	SYMC	TKT	TVO	
ALT	BBIK	CGH	DDD	FSMART	III	KTC	MOONG	PDJ	Q-CON	SCG	SNC	SYNTEC	TMILL	TWPC	
AMA	BBL	CHEWA	DELTA	FVC	ILINK	LALIN	MSC	PG	QH	SCGP	SONIC	TACC	TMT	UAC	
AMARIN	BCP	CHO	DEMCO	GC	ILM	LANNA	MST	PHOL	QTC	SCM	SORKON	TASCO	TNDT	UBIS	
AMATA	BCPG	CIMBT	DOHOME	GEL	IND	LHFG	MTC	PLANB	RABBIT	SCN	SPALI	TCAP	TNITY	UPOIC	
AMATAV	BDMS	CK	DRT	GFPT	INTUCH	LIT	MVP	PLANET	RATCH	SDC	SPI	TEAMG	TOA	UV	
ANAN	BEM	CKP	DUSIT	GGC	IP	LOXLEY	NCL	PLAT	RBF	SEAFKO	SPRC	TFMAMA	TOP	VCOM	
AOT	BEYOND	CM	EA	GLAND	IRC	LPN	NEP	PORT	RS	SEAOIL	SPVI	THANA	TPBI	VGI	
AP	BGC	CNT	EASTW	GLOBAL	IRPC	LRH	NER	PPS	S	SE-ED	SSC	THANI	TPM	VIH	
APURE	BGRIM	COLOR	ECF	GPI	ITEL	LST	NKI	PR9	S&J	SELIC	SSSC	THCOM	TRC	WACOAL	
ARIP	BIZ	COM7	ECL	GPSC	IVL	MACO	NOBLE	PREB	SAAM	SENA	SST	THG	TSC	WAVE	



2S	ARROW	BJCHI	CPL	ESTAR	IMH	KK	MICRO	OCC	PRIN	SABUY	SKR	STPI	TMC	TSE	WINMED
7UP	AS	BLA	CPW	FE	INET	KOOL	MILL	OGC	PRINC	SAK	SKY	SUC	TMD	TURTLE	WORK
ABM	ASAP	BR	CRANE	FLOYD	INGRS	KTIS	MITSIB	ONEE	PROEN	SALEE	SLP	SVOA	TMI	TVT	WP
ACE	ASEFA	BRI	CRD	FORTH	INSET	KUMWEL	MK	PACO	PROS	SAMCO	SMART	SVT	TNL	TWP	XO
ACG	ASIA	BROOK	CSC	FTE	INSURE	KUN	MODERN	PATO	PROUD	SANKO	SMD	SWC	TNP	UBE	YUASA
ADB	ASIAN	BSM	CSP	GBX	IRCP	KWC	MTI	PB	PSG	SAPPE	SMIT	SYNEX	TNR	UEC	ZIGA
ADD	ASIMAR	BYD	CV	GCAP	IT	KWM	NATION	PICO	PSTC	SAWAD	SMT	TAE	TOG	UKEM	
AEONTS	ASK	CBG	CWT	GENCO	ITD	L&E	NCAP	PIMO	PT	SCAP	SNNP	TAKUNI	TPA	UMI	
AGE	ASN	CEN	DCC	GJS	J	LDC	NGH	PIN	PTC	SCI	SNP	TCC	TPAC	UOBKH	
AHC	ATP30	CHARAN	DHOUSE	GTB	JAS	LEO	NDR	PJW	QLT	SCP	SO	TCMC	TPCS	UP	
AIE	B	CHAYO	DITTO	GYT	JCK	LH	NETBAY	PL	RCL	SE	SPA	TFG	TIPL	UPF	
AIT	BA	CHG	DMT	HEALTH	JCKH	LHK	NEX	PLE	RICHY	SECURE	SPC	TFI	TPIPP	UTP	
ALUCON	BC	CHOTI	DOD	HPT	JMT	M	NNCL	PM	RJH	SFLEX	SPCG	TFM	TPLAS	VIBHA	
AMANAH	BCH	CHOW	DPAIN	HTC	JR	MATCH	NOVA	PMTA	ROJNA	SFT	SR	TGH	TPS	VL	
AMR	BE8	CI	DV8	HUMAN	KBS	MBAX	NPK	PPP	RPC	SGP	SRICHA	TIDLOR	TOR	VPO	
APCO	BEC	CIG	EASON	HYDRO	KCAR	MEGA	NRF	PPPM	RT	SIAM	SSF	TIGER	TRITN	VRANDA	
APCS	BH	CITY	EFORL	ICN	NGEN	META	NTV	PRAPAT	RWI	SINGER	SSP	TIPH	TRT	WGE	
AQUA	BIG	CIVIL	ERW	IFS	KIAT	MFC	NUSA	PRECHA	S11	SKE	STANLY	TITLE	TRU	WIJK	
ARIN	BJC	CMC	ESSO	IIG	KISS	MGT	NWR	PRIME	SA	SKN	STC	TM	TRV	WIN	



A	AU	BTNC	CPT	EVER	GTV	JUBILE	M-CHAI	NEWS	PPM	RSP	STARK	TKC	TYCN	YGG	
A5	B52	CAZ	CSR	F&D	HL	KASET	MCS	NFC	PRAKIT	SIMAT	STECH	TNH	UMS	ZAA	
A1	BEAUTY	CCP	CTW	FMT	HTECH	KCM	MDX	NSL	PTECH	SISB	SUPER	TNPC	UNIO		
AKS	BGT	CGD	D	GIFT	IHL	KWI	MENA	NV	PTL	SK	TC	TOPP	UREKA		
ALL	BLAND	CMAN	DCON	GLOCON	INOX	KYE	MJD	PAF	RAM	SOLAR	TCJ	TPCH	VARO		
ALPHAX	BM	CMO	EKH	GLOXY	JAK	LEE	MORE	PEACE	ROCK	SPACK	TEAM	TPOLY	W		
AMC	BROCK	CMR	EMC	GREEN	JMART	LPH	MUD	PF	RP	SPG	THE	TRUBB	WFX		
APP	BSBM	CPANEL	EP	GSC	JSP	MATI	NC	PK	RPH	SQ	THMUI	TTI	WPH		

ANTI-CORRUPTION PROGRESS INDICATOR มี 2 กลุ่ม

ได้รับการรับรอง

2S	AWC	BSBM	CPN	FPI	ICC	KCC	MCOT	OGC	PR9	RATCH	SGC	SST	THREL	TSI	WHAUP
7UP	AYUD	BTS	CPW	FPT	ICHI	KCE	META	OR	PREB	RML	SGP	STA	TIDLOR	TSTE	WICE
AAI	B	BWG	CRC	FSMART	IFS	KGEN	MFC	ORI	PRG	RS	SINGER	STGT	TIPCO	TSST	WIJK
ADVANC	BAFS	CEN	CSC	FTE	III	KGI	MFEC	PAP	PRINC	RWI	SIRI	STOWER	TISCO	TTA	XO
AF	BAM	CENTEL	DCC	GBX	ILINK	KKP	MILL	PATO	PRM	S&J	SITHAI	SUSCO	TKS	TTB	YUASA
AH	BANPU	CFRESH	DELTA	GC	ILM	KSL	MINT	PB	PROS	SAAM	SKR	SVI	TKT	TTCL	ZEN
A1	BAY	CGH	DEMCO	GCAP	INET	KTB	MONO	PCSGH	PSH	SABINA	SMIT	SYMC	TMD	TU	ZIGA
AIE	BBL	CHEWA	DIMET	GEL	INOX	KTC	MOONG	PDG	PSL	SAK	SMK	SYNTEC	TMILL	TVDH	
AIRA	BCH	CHOTI	DRT	GFPT	INSURE	L&E	MSC	PDJ	PSTC	SAPPE	SMPC	TAE	TMT	TVO	
AJ	BCP	CHOW	DUSIT	GGC	INTUCH	LANNA	MST	PG	PT	SAT	SNC	TAKUNI	TNITY	TWPC	
AKP	BCPG	CIG	EA	GJS	IRPC	LHFG	MTC	PHOL	PTECH	SC	SNP	TASCO	TNL	UBE	
AMA	BE8	CIMBT	EASTW	GPI	ITEL	LHK	MTI	PIMO	PTG	SCC	SORKON	TCAP	TNP	UBIS	
AMANAH	BEC	CM	ECF	GPSC	IVL	LPN	NATION	PK	PTT	SCCC	SPACK	TCMC	TNR	UEC	
AMATA	BEYOND	CMC	EGCO	GSTEEL	JAS	LRH	NCAP	PL	PTTEP	SCG	SPALI	TFG	TOG	UKEM	
AMATAV	BGC	COM7	EP	GULF	JKN	M	NEP	PLANB	PTTGC	SCGP	SPC	TFI	TOP	UOBKH	
AP	BGRIM	COTTO	EPG	GUNKUL	JR	MAJOR	NKI	PLANET	PYLON	SCM	SPI	TFMAMA	TOPP	UV	
APCS	BKI	CPALL	ERW	HANA	JTS	MALEE	NOBLE	PLAT	Q-CON	SCN	SPRC	TGH	TPA	VCOM	
AS	BLA	CPAXT	ESTAR	HARN	KASET	MATCH	NOK	PM	QH	SEAOIL	SRICHA	THANI	TPCS	VGI	
ASIAN	BPP	CPF	ETC	HENG	KBANK	MBAX	NRF	PPP	QLT	SE-ED	SSF	THCOM	TRT	VIH	
ASK	BROOK	CPI	ETE	HMPRO	KBS	MBK	NWR	PPPM	QTC	SELIC	SSP	THIP	TRU	WACOAL	
ASP	BRR	CPL	FNS	HTC	KCAR	MC	OCC	PPS	RABBIT	SENA	SSSC	THRE	TSC	WHA	

ประกาศเจตนา

ACE	BRI	CBG	DMT	GLOBAL	J	LH	MODERN	POLY	PRTR	SANKO	SKE	SVT	TIPH	TRUE	WIN
ADB	BTG	CI	DOHOME	GREEN	JMART	MEGA	NER	POS	RBF	SENK	SM	TBN	TKN	VARO	WPH
ASW	BYD	CV	EKH	ICN	JMT	MENA	OSP	PRIME	RT	SFLEX	SUPER	TEGH	TPLAS	VIBHA	XPG
BBGI	CAZ	DEXON	EVER	ITC	LEO	MITSIB	OTO	PROEN	SA	SIS	SVOA	TGE	TQM	W	