

## TOP20 NVDR UPDATE



18 มกราคม 2567

## Top 20 NVDR Net Buying Value (B m)

Stock	Date					
	17-ม.ค.	16-ม.ค.	15-ม.ค.	12-ม.ค.	11-ม.ค.	10-ม.ค.
KBANK	115.9	-92.8	-133.6	15.1	6.0	-522.8
TU	100.6	-23.2	-4.6	-14.3	-4.6	71.3
RBF	98.2	24.9	-3.4	11.2	-3.0	15.4
BCH	94.2	2.9	9.0	67.9	-4.1	76.9
SCGP	63.4	-6.5	38.9	-19.3	74.8	-38.6
AMATA	62.7	-32.1	-20.2	20.5	11.9	-22.4
CPALL	53.4	101.3	73.5	100.2	111.0	410.8
WHA	52.4	117.7	-7.2	35.7	-4.4	30.0
KCE	40.1	51.2	-39.7	60.2	-7.7	30.6
ICHI	23.9	-15.4	31.0	21.1	20.3	44.4
HANA	23.1	-4.0	-52.9	33.7	-82.4	-29.2
XPG	18.3	-0.4	-7.4	0.9	11.9	0.9
NETBAY	17.7	14.3	-5.6	4.4	5.6	-0.5
KLINIQ	16.4	12.6	0.9	3.1	-2.6	8.7
MC	11.9	-0.1	0.5	-1.9	7.7	8.5
SKY	11.0	12.9	2.4	13.9	0.8	-0.7
MOSHI	8.1	-4.8	5.0	-1.7	-3.2	6.8
BBIK	7.4	-0.7	1.1	4.5	-0.5	-1.0
SPALI	6.8	3.3	-1.2	-18.7	-12.6	7.4
SIS	6.7	-1.3	7.4	4.5	0.9	-0.9

## Top 20 NVDR Net Selling Value (B m)

Stock	Date					
	17-ม.ค.	16-ม.ค.	15-ม.ค.	12-ม.ค.	11-ม.ค.	10-ม.ค.
PTTEP	-1,056.1	-496.9	14.1	-352.4	-296.5	-276.9
SCC	-561.9	-100.4	-33.1	9.9	-117.2	-144.5
PTT	-396.4	66.3	-45.7	-338.7	-19.9	98.9
AOT	-316.3	-227.3	-138.1	-35.1	-134.6	32.2
CPN	-248.0	-116.9	36.9	-28.5	127.5	11.8
DELTA	-246.1	-196.5	-114.3	-123.0	-7.7	-55.7
GULF	-225.3	-84.6	1.0	-25.7	-18.8	32.2
EA	-162.0	-109.2	-42.1	-68.9	-97.5	-20.3
TOP	-150.6	-21.2	-19.2	139.6	-42.3	13.1
SCB	-131.5	108.3	-4.8	58.7	-25.5	-165.2
KTB	-125.0	-30.6	57.5	127.9	40.9	-167.7
HMPRO	-118.3	14.1	-8.8	-66.1	-39.2	-27.8
BBL	-117.6	-162.2	-105.7	-78.6	122.6	-792.6
BGRIM	-116.6	6.1	-27.5	-20.5	-25.1	-101.1
BANPU	-116.0	51.4	44.2	-22.3	7.9	78.7
TISCO	-109.6	-304.7	59.9	35.7	21.9	6.1
BEM	-100.6	-12.5	0.4	-44.4	-7.2	6.8
BTS	-98.7	-6.2	-24.3	-3.1	6.9	6.8
TRUE	-92.7	39.6	74.2	-6.0	-0.2	-10.7
PTTGC	-91.9	-5.1	49.8	-70.2	1.7	-40.2

## Top 20 NVDR Most Active by Value (B m)

Stock	Total	Buy	Sell	Net	% *
PTT	1,619.1	611.4	1,007.8	-396.4	28.9
PTTEP	1,428.6	186.3	1,242.4	-1,056.1	30.4
AOT	1,161.6	422.7	739.0	-316.3	26.2
DELTA	1,003.7	378.8	624.9	-246.1	36.0
SCC	983.6	210.9	772.8	-561.9	28.2
KBANK	898.0	507.0	391.1	115.9	28.4
KTB	858.4	366.7	491.7	-125.0	44.4
BDMS	821.3	378.5	442.8	-64.3	31.7
CPN	753.8	252.9	500.9	-248.0	43.1
SCB	697.7	283.1	414.6	-131.5	30.9
BH	666.5	306.4	360.0	-53.6	26.6
TU	613.4	357.0	256.4	100.6	16.0
ADVANC	594.2	264.2	329.9	-65.7	28.9
SCGP	545.9	304.6	241.3	63.4	28.7
CPALL	514.6	284.0	230.6	53.4	23.1
BBL	499.2	190.8	308.4	-117.6	13.6
WHA	473.5	263.0	210.6	52.4	17.0
EA	407.9	122.9	284.9	-162.0	24.2
HMPRO	392.4	137.1	255.3	-118.3	28.1
GULF	356.1	65.4	290.7	-225.3	29.0

## Top 20 NVDR Daily Outstanding

Stock	Thai NVDR's	Paid Up % of Paid Up	
	Investment *	Capital Shares	Capital **
TISCO-P	7,300	9,859	74.04
MORE	2,123,664,350	7,176,748,441	29.59
MBK-W4	1,811,092	7,640,245	23.70
BBL	429,676,376	1,908,842,894	22.51
BCL	254,071,347	1,376,923,157	18.45
KBANK	351,607,788	2,369,327,593	14.84
THIP	12,849,384	89,999,686	14.28
ICHI	179,502,054	1,300,000,000	13.81
BH	109,237,522	794,885,942	13.74
GBX	146,243,659	1,089,076,392	13.43
BDMS	2,035,865,865	15,892,001,895	12.81
TOP	285,037,414	2,233,835,566	12.76
AP	388,722,257	3,145,899,495	12.36
LH	1,462,508,963	11,949,713,176	12.24
AH	42,846,828	354,842,012	12.07
W-W5	542,197,638	4,883,479,741	11.10
MILL-W7	150,777,448	1,388,422,796	10.86
CPALL	971,197,266	8,983,101,348	10.81
MINT	603,386,175	5,595,798,073	10.78
SPALI	205,944,518	1,953,054,030	10.54

\* % of Trading Volume in Underlying Securities

ที่มา: set.or.th

Note: Paid up capital shares of warrants are the number of issued warrants deduct from the total exercised warrants

\* Thai NVDR's investment = จำนวนหุ้นที่ ThaiNVDR ถือครองโดยที่ยังไม่ได้อบรมรายการที่รอการชำระราคาและส่งมอบหลักทรัพย์

\*\* ตามเกณฑ์ของธนาคารแห่งประเทศไทย บริษัท ไทยเอ็นวีดีอาร์ สามารถถือครองหุ้นได้ไม่เกิน

- 25% ของทุนจดทะเบียนชำระแล้ว สำหรับ BAY CIMBT KKP KTB LHFG SCB TCAP TISCO TMB และ BFIT

35% ของทุนจดทะเบียนชำระแล้ว สำหรับ BBL และ KBANK

## SHORT SELL



18 มกราคม 2567

## ปริมาณหุ้นที่ขายชอร์ต

## ข้อมูลการขายชอร์ต ณ วันที่ 17 มกราคม 2567

หลักทรัพย์	ปริมาณหุ้นที่ขายชอร์ต (หุ้น)	มูลค่าการขายชอร์ต (บาท)	% ปริมาณการขายชอร์ต เทียบกับปริมาณการซื้อขาย แบบ Auto Matching	หลักทรัพย์	ปริมาณหุ้นที่ขายชอร์ต (หุ้น)	มูลค่าการขายชอร์ต (บาท)	% ปริมาณการขายชอร์ต เทียบกับปริมาณการซื้อขาย แบบ Auto Matching
AAI	386,200	1,597,034.00	3.02%	COM7	1,611,300	35,466,770.00	9.81%
AAV	3,286,000	6,693,570.00	12.95%	COM7-R	591,800	13,056,110.00	3.60%
AAV-R	151,200	307,044.00	0.60%	CPALL	1,560,400	84,181,775.00	8.07%
ACE	262,800	416,325.00	3.95%	CPALL-R	710,800	38,375,525.00	3.68%
ACE-R	600	954.00	0.01%	CPAXT	429,800	12,632,350.00	6.83%
ADVANC	535,200	115,100,100.00	11.14%	CPAXT-R	430,600	12,653,025.00	6.84%
ADVANC-R	435,600	93,354,100.00	9.07%	CPF	668,100	12,506,690.00	5.96%
AEONTS	5,300	818,300.00	5.46%	CPF-R	3,031,300	56,525,800.00	27.03%
AEONTS-R	7,800	1,199,550.00	8.03%	CPN	342,800	21,722,950.00	2.58%
AH	192,500	5,601,125.00	5.15%	CPN-R	577,900	36,582,525.00	4.34%
AH-R	21,700	629,150.00	0.58%	CRC	427,300	16,136,500.00	4.49%
AIE	76,800	106,993.00	5.50%	CRC-R	1,056,200	39,760,050.00	11.10%
AIT	287,900	1,100,528.00	30.30%	CV	1,057,900	518,426.00	8.01%
AKR	103,600	94,276.00	5.99%	DCC	299,900	494,355.00	2.23%
AMATA	1,485,800	34,394,680.00	4.49%	DCC-R	533,600	879,290.00	3.97%
AMATA-R	1,511,400	34,401,850.00	4.57%	DELTA	268,400	22,262,175.00	1.60%
AOT	2,006,100	125,512,000.00	6.19%	DELTA-R	1,415,400	117,366,250.00	8.42%
AOT-R	2,950,100	182,750,825.00	9.10%	DITTO	18,000	515,075.00	0.88%
AP	2,413,200	27,330,080.00	23.33%	DITTO-R	26,900	759,925.00	1.32%
AP-R	798,100	9,034,880.00	7.72%	DMT	347,600	4,523,830.00	14.19%
ASIAN	33,400	226,915.00	2.12%	DOHOME	861,000	9,220,650.00	12.37%
ASK	17,000	341,260.00	1.85%	DOHOME-R	371,000	3,969,700.00	5.33%
ASP	69,000	195,960.00	7.12%	DRT	17,300	143,030.00	5.38%
AU	10,800	101,570.00	1.69%	DUSIT	53,200	455,330.00	11.65%
AU-R	4,700	44,860.00	0.74%	EA	2,811,700	113,456,850.00	13.40%
AUCT	57,800	688,940.00	3.04%	EA-R	3,578,300	144,018,050.00	17.06%
AURA	1,600	23,520.00	0.16%	EGCO	156,500	20,088,200.00	9.59%
AURA-R	20,800	305,240.00	2.08%	EGCO-R	88,400	11,345,600.00	5.42%
AWC	5,350,200	21,835,618.00	9.67%	EKH	162,300	1,219,365.00	13.07%
AWC-R	7,122,200	28,938,020.00	12.87%	EPG	435,300	3,446,730.00	9.76%
BA	374,300	5,591,230.00	21.49%	EPG-R	133,500	1,055,420.00	2.99%
BA-R	175,000	2,626,320.00	10.05%	ERW	1,709,900	8,174,668.00	7.67%
BAFS	64,300	1,555,200.00	20.32%	ERW-R	481,600	2,330,242.00	2.16%
BAFS-R	30,100	728,030.00	9.51%	ETC	35,100	90,664.00	5.09%
BAM	1,103,100	8,954,880.00	14.40%	FORTH	66,100	1,353,560.00	4.63%
BAM-R	623,500	5,066,125.00	8.14%	FORTH-R	34,800	711,680.00	2.44%
BANPU	4,268,600	27,566,875.00	4.69%	FSMART	22,000	155,100.00	3.36%
BANPU-R	8,943,500	56,992,780.00	9.82%	FSMART-R	100	700.00	0.02%
BAY	29,500	806,225.00	2.99%	GPPT	425,600	4,890,700.00	21.47%
BBIK	3,600	301,625.00	1.17%	GPPT-R	176,700	2,009,450.00	8.91%
BBIK-R	5,800	481,600.00	1.88%	GLOBAL	1,017,000	16,043,470.00	18.90%
BBL	979,000	146,030,600.00	7.94%	GLOBAL-R	615,800	9,725,290.00	11.44%
BBL-R	337,200	50,195,300.00	2.73%	GPSC	1,183,000	55,358,425.00	13.80%
BCH	924,000	20,923,030.00	6.99%	GPSC-R	871,400	40,688,450.00	10.16%
BCH-R	466,400	10,577,100.00	3.53%	GREEN	2,900	2,813.00	0.35%
BCP	256,100	10,263,675.00	11.10%	GULF	1,346,400	61,228,775.00	9.94%
BCP-R	130,800	5,232,125.00	5.67%	GULF-R	1,897,800	86,247,000.00	14.01%
BCPG	204,100	1,695,310.00	7.18%	GUNKUL	3,752,600	10,992,316.00	5.01%
BCPG-R	401,800	3,333,730.00	14.14%	GUNKUL-R	7,597,200	22,218,134.00	10.15%
BDMS	5,139,100	140,689,625.00	10.88%	HANA	414,400	20,951,550.00	4.20%
BDMS-R	1,928,700	53,212,850.00	4.08%	HANA-R	821,500	41,619,175.00	8.33%
BEB	23,900	691,075.00	2.20%	HENG	414,100	808,302.00	17.26%
BEAUTY	1,165,300	711,372.00	4.90%	HMPRO	5,895,200	67,404,670.00	9.83%
BEC	95,500	463,976.00	2.97%	HMPRO-R	4,870,000	55,632,350.00	8.12%
BEC-R	373,500	1,816,764.00	11.61%	HTC	74,000	1,161,800.00	14.74%
BEM	6,864,000	53,323,675.00	9.86%	HUMAN	39,200	413,460.00	5.37%
BEM-R	11,706,900	90,732,150.00	16.82%	ICHI	383,800	6,095,820.00	5.35%
BGC	16,800	128,995.00	21.24%	ICHI-R	211,700	3,383,790.00	2.95%
BGRIM	1,238,000	32,130,225.00	5.46%	III	40,400	385,140.00	1.39%
BGRIM-R	2,689,100	69,783,975.00	11.86%	ILM	21,000	486,050.00	4.26%
BH	352,500	82,218,200.00	7.39%	INTUCH	238,400	17,112,525.00	6.26%
BH-R	367,000	85,557,300.00	7.69%	INTUCH-R	235,800	16,912,375.00	6.19%
BIC	453,200	11,856,325.00	12.14%	IRPC	7,914,400	15,361,140.00	15.04%
BIC-R	61,800	1,620,700.00	1.66%	IRPC-R	3,661,600	7,096,893.00	6.96%
BLA	121,200	2,394,320.00	7.25%	ITC	243,600	4,796,570.00	5.01%
BLA-R	130,400	2,574,030.00	7.80%	ITC-R	130,700	2,576,590.00	2.69%
BLAND	1,141,400	914,113.00	5.72%	ITD	5,441,100	3,963,300.00	4.80%
BLAND-R	83,400	66,311.00	0.42%	ITD-R	255,100	181,121.00	0.22%
BPP	143,900	2,075,200.00	22.59%	IVL	1,931,300	49,081,810.00	8.19%
BPP-R	49,700	713,050.00	7.80%	IVL-R	948,200	23,918,535.00	4.02%
BRI	21,800	186,390.00	2.46%	JAS	1,273,400	2,783,324.00	3.58%
BSRC	124,300	1,094,145.00	2.50%	JAS-R	1,230,200	2,683,820.00	3.46%
BTG	69,000	1,631,550.00	8.89%	JMART	379,800	6,282,030.00	5.15%
BTG-R	96,100	2,269,970.00	12.39%	JMART-R	277,100	4,585,970.00	3.76%
BTS	4,870,000	34,520,000.00	10.45%	JMT	1,202,100	30,486,175.00	12.66%
BTS-R	8,913,400	63,008,325.00	19.13%	JMT-R	5,500	139,625.00	0.06%
BYD	360,800	1,626,820.00	4.50%	KAMART	50,800	769,940.00	1.03%
BYD-R	1,422,500	6,412,924.00	17.73%	KBANK	727,600	95,357,000.00	6.03%
CBG	251,700	19,210,950.00	7.65%	KBANK-R	424,700	55,755,550.00	3.52%
CBG-R	279,500	21,368,125.00	8.50%	KCE	622,000	30,963,675.00	8.34%
CCET	181,100	462,406.00	0.29%	KCE-R	304,100	15,178,125.00	4.08%
CCET-R	247,500	614,958.00	0.40%	KCG-R	43,500	382,000.00	1.47%
CENTEL	198,400	8,387,525.00	13.12%	KEX	80,400	452,290.00	1.53%
CENTEL-R	288,100	12,171,075.00	19.06%	KEY-R	218,100	1,219,270.00	4.16%
CHAYO	146,800	799,925.00	7.64%	KGI	38,900	183,898.00	2.43%
CHG	1,492,000	4,693,896.00	10.84%	KKP	962,100	46,571,650.00	33.39%
CHG-R	1,050,700	3,285,262.00	7.64%	KKP-R	324,900	15,748,525.00	11.27%
CK	144,100	3,173,730.00	6.00%	KLINIQ	1,300	53,950.00	0.07%
CK-R	158,300	3,476,800.00	6.59%	KSL	174,100	472,064.00	7.74%
CKP	1,222,400	4,751,870.00	8.04%	KSL-R	1,400	3,780.00	0.06%
CKP-R	1,636,100	6,352,224.00	10.76%	KTB	3,810,100	69,462,730.00	7.35%
COCOCO	148,900	1,289,085.00	0.94%	KTB-R	1,730,100	31,389,670.00	3.34%
				KTC	767,300	33,015,725.00	14.18%
				KTC-R	490,900	21,113,100.00	9.07%
				LANNA	126,400	1,909,650.00	23.14%
				LH	5,173,800	40,011,045.00	9.11%

# SHORT SELL

## ปริมาณหุ้นที่ขายชอร์ต

(ต่อ)การขายชอร์ต ณ วันที่ 17 มกราคม 2567

หลักทรัพย์	ปริมาณหุ้นที่ขายชอร์ต (หุ้น)	มูลค่าการขายชอร์ต (บาท)	% ปริมาณการขายชอร์ต เทียบกับปริมาณการซื้อขายแบบ Auto Matching
LH-R	5,834,400	45,107,560.00	10.27%
LHFG	111,400	112,514.00	10.74%
LPN-R	8,800	34,456.00	2.01%
M	99,400	3,618,175.00	2.88%
M-R	193,000	6,998,550.00	5.60%
MAJOR	164,300	2,376,680.00	6.32%
MAJOR-R	200,600	2,911,350.00	7.72%
MASTER	3,800	237,900.00	0.26%
MASTER-R	22,100	1,392,300.00	1.54%
MBK	320,400	5,126,400.00	24.12%
MBK-R	388,100	6,194,880.00	29.21%
MC	151,400	2,077,150.00	6.47%
MC-R	4,700	64,760.00	0.20%
MEGA	78,700	3,246,275.00	8.43%
MEGA-R	122,000	5,034,900.00	13.07%
MINT	1,353,200	37,703,350.00	6.54%
MINT-R	807,700	22,567,925.00	3.90%
MTC	374,200	16,137,475.00	5.45%
MTC-R	40,000	1,733,875.00	0.58%
NER	282,000	1,459,150.00	4.68%
NEK	160,100	1,531,530.00	2.54%
NEX-R	110,900	1,064,450.00	1.76%
NRF	113,800	602,260.00	2.36%
NSL	4,900	91,760.00	2.43%
NYT	34,500	147,418.00	0.82%
ONEE	337,100	1,361,742.00	5.99%
ONEE-R	125,000	502,500.00	2.22%
OR	1,290,200	23,999,800.00	10.88%
OR-R	1,516,000	28,234,260.00	12.79%
ORI	489,900	4,178,590.00	7.64%
ORI-R	782,500	6,674,625.00	12.21%
OSP	516,100	11,175,570.00	5.44%
OSP-R	344,600	7,447,160.00	3.64%
PLANB	599,800	5,194,505.00	8.09%
PLANB-R	780,900	6,755,145.00	10.54%
PR9	70,100	1,198,920.00	3.48%
PR9-R	1,400	23,800.00	0.07%
PRM	660,300	3,789,535.00	1.79%
PRM-R	982,800	5,682,270.00	2.68%
PSH	65,200	807,640.00	13.01%
PSH-R	10,200	124,440.00	2.01%
PSL	896,800	7,268,020.00	5.29%
PSL-R	1,625,500	13,003,865.00	9.59%
PSP-R	300	1,356.00	0.00%
PTG	343,200	3,000,735.00	3.95%
PTG-R	694,900	6,069,310.00	7.99%
PTL	9,500	100,860.00	3.05%
PTL-R	2,200	23,180.00	0.71%
PTT	11,186,900	374,712,500.00	13.42%
PTT-R	6,461,300	215,197,475.00	7.75%
PTTTP	1,435,800	212,894,500.00	9.05%
PTTTP-R	3,437,400	510,042,600.00	21.67%
PTTGC	1,139,500	40,205,000.00	13.19%
PTTGC-R	1,239,200	43,665,300.00	14.34%
QH	101,300	224,886.00	1.05%
QH-R	1,532,200	3,371,532.00	15.83%
RAM	4,700	156,000.00	1.87%
RATCH	323,100	9,857,875.00	8.16%
RATCH-R	243,700	7,424,850.00	6.16%
RBF	940,100	12,068,180.00	5.18%
RBF-R	448,700	5,783,620.00	2.47%
RCL	288,500	7,548,375.00	6.17%
RCL-R	165,300	4,263,125.00	3.54%
RJH	11,100	302,475.00	13.17%
ROJNA	648,000	3,933,900.00	12.96%
ROJNA-R	2,000	12,075.00	0.04%
RS	120,700	1,620,600.00	9.73%
RS-R	39,900	535,270.00	3.22%
S	264,800	230,457.00	1.93%
SABINA	34,000	918,525.00	7.52%
SABUY	8,700	43,500.00	0.09%
SAK	114,400	474,528.00	4.74%
SAMART	26,200	126,632.00	2.09%
SAMART-R	62,900	303,524.00	5.02%
SAPPE	1,100	91,300.00	0.18%
SAPPE-R	25,500	2,117,025.00	4.10%
SAT	58,900	1,080,590.00	7.64%
SAWAD	735,900	29,620,225.00	10.89%
SAWAD-R	1,157,900	46,626,200.00	17.14%
SC	383,900	1,267,430.00	6.63%
SC-R	87,100	287,082.00	1.50%
SCB	734,000	75,990,200.00	6.71%
SCB-R	478,400	49,457,900.00	4.37%
SCC	928,100	257,225,100.00	14.72%
SCC-R	1,490,600	411,363,600.00	23.64%
SCCC	7,600	1,030,850.00	8.53%
SCCC-R	4,700	635,000.00	5.27%
SCGP	2,735,500	88,011,725.00	9.23%
SCGP-R	2,039,300	65,016,425.00	6.88%
SCI	10,100	8,160.00	4.78%
SCN	7,200	12,312.00	0.59%
SGC	155,400	226,695.00	2.50%
SGC-R	700	1,015.00	0.01%
SGP-R	400	3,235.00	0.16%
SHR	349,900	808,306.00	7.35%
SHR-R	49,300	114,376.00	1.04%
SINGER	87,600	982,650.00	1.81%
SIRI	11,518,000	20,190,748.00	10.94%

หลักทรัพย์	ปริมาณหุ้นที่ขายชอร์ต (หุ้น)	มูลค่าการขายชอร์ต (บาท)	% ปริมาณการขายชอร์ต เทียบกับปริมาณการซื้อขายแบบ Auto Matching
SIRI-R	6,719,100	11,829,607.00	6.38%
SIS	58,800	1,382,730.00	2.91%
SISB	46,600	1,640,450.00	4.37%
SISB-R	110,700	3,895,300.00	10.38%
SJWD	397,500	5,360,770.00	7.61%
SJWD-R	16,500	222,060.00	0.32%
SKY	67,300	1,884,400.00	1.40%
SKY-R	23,200	652,350.00	0.48%
SNNP	55,500	948,690.00	3.23%
SNNP-R	64,100	1,092,250.00	3.73%
SPA	33,600	404,560.00	1.43%
SPA-R	27,000	326,050.00	1.15%
SPALI	1,232,600	23,678,370.00	14.56%
SPALI-R	711,400	13,706,600.00	8.40%
SPCG	40,300	499,720.00	15.54%
SPRC	550,400	4,367,205.00	5.49%
SPRC-R	1,969,000	15,610,885.00	19.63%
SSP	149,700	1,210,545.00	8.32%
STA	374,600	6,425,840.00	6.13%
STA-R	261,300	4,501,700.00	4.27%
STANLY	3,200	734,200.00	1.62%
STANLY-R	5,600	1,288,100.00	2.83%
STEC	500,300	4,593,840.00	6.07%
STEC-R	306,900	2,824,705.00	3.72%
STGT	185,600	1,347,190.00	3.30%
STGT-R	107,700	780,105.00	1.91%
STPI	4,600	15,272.00	0.75%
SUC	500	16,250.00	1.12%
SUPER	2,114,500	888,090.00	8.61%
SUPER-R	3,796,000	1,574,167.00	15.46%
SUSCO	365,900	1,887,690.00	4.22%
SYNEX	99,800	1,107,900.00	7.85%
TASCO	675,500	11,122,490.00	14.05%
TASCO-R	152,200	2,500,250.00	3.17%
TCAP	71,500	3,511,750.00	3.63%
TCAP-R	831,500	40,744,700.00	42.21%
TFG	111,100	413,562.00	3.48%
TFG-R	7,200	26,774.00	0.23%
THANI	906,100	2,360,514.00	9.53%
THANI-R	913,400	2,382,462.00	9.61%
THCOM	423,900	5,199,360.00	6.67%
THCOM-R	7,300	89,420.00	0.11%
THG	19,000	1,014,750.00	4.39%
THG-R	117,300	6,282,625.00	27.10%
TIDLOR	1,219,200	27,462,540.00	8.77%
TIDLOR-R	837,700	18,941,890.00	6.02%
TIPH	49,200	1,453,575.00	16.73%
TIPH-R	2,100	62,475.00	0.71%
TISCO	235,700	23,117,975.00	2.97%
TISCO-R	571,400	56,084,000.00	7.21%
TKC	215,600	3,513,770.00	17.75%
TKC-R	7,200	118,580.00	0.59%
TKN	786,000	8,003,190.00	2.63%
TKN-R	141,900	1,456,290.00	0.47%
TLI	1,209,200	10,624,035.00	6.97%
TLI-R	218,400	1,900,080.00	1.26%
TOA	157,600	3,518,510.00	12.94%
TOA-R	47,300	1,053,420.00	3.88%
TOP	1,054,500	54,896,475.00	12.63%
TOP-R	608,100	31,643,000.00	7.28%
TPIL	466,100	659,659.00	11.92%
TPIL-R	43,500	61,378.00	1.11%
TPIPP	460,300	1,565,954.00	15.27%
TPIPP-R	263,000	894,200.00	8.72%
TQM	116,400	3,339,350.00	21.15%
TQM-R	14,000	400,700.00	2.54%
TRUE	8,431,900	44,061,455.00	7.44%
TRUE-R	6,752,300	35,253,050.00	5.96%
TSE	173,800	397,796.00	1.16%
TTA	912,600	5,726,910.00	10.01%
TTA-R	30,000	189,000.00	0.33%
TTB	45,007,600	72,202,130.00	24.58%
TTB-R	3,400,300	5,423,827.00	1.86%
TTCL	81,600	289,860.00	9.19%
TTW	170,500	1,614,995.00	3.37%
TTW-R	155,700	1,473,010.00	3.08%
TU	7,833,100	114,656,080.00	6.04%
TU-R	6,620,000	99,101,040.00	5.10%
TVO	6,400	137,750.00	1.73%
TVO-R	26,300	565,770.00	7.10%
UBE	231,900	203,870.00	6.00%
UTP	10,400	123,760.00	8.76%
UVAN	27,600	234,625.00	5.28%
VGI	3,953,300	7,137,480.00	11.20%
VGI-R	4,127,500	7,432,837.00	11.69%
VIBHA	89,300	165,676.00	1.90%
WARRIX	55,300	342,860.00	0.66%
WHA	17,369,500	81,270,222.00	5.80%
WHA-R	5,658,400	26,584,682.00	1.89%
WHAUP	89,700	370,536.00	1.38%
WORK	62,200	666,620.00	34.29%
XO	20,200	479,910.00	1.22%
XPG	8,208,500	9,977,179.00	5.15%
XPG-R	157,100	188,867.00	0.10%

- ไม่รวมรายการขายชอร์ตของสมาชิกที่เป็นผู้ร่วมค้ำหน่วยลงทุน หรือผู้ดูแลหลักทรัพย์ของหน่วยลงทุนของกองทุนรวมอีทีเอฟเพื่อบัญชีบริษัทประเภทเพื่อกำไรจากส่วนต่างของราคาหรือเพื่อดูแลสภาพคล่อง แล้วแต่กรณี
- รายการที่ชื่อย่อหลักทรัพย์ต่อด้วย "-R" หมายถึง ข้อมูลธุรกรรมขายชอร์ตในเอ็นวีดีอาร์

ที่มา : set.or.th

## รายงานการเปลี่ยนแปลงการถือหลักทรัพย์และสัญญาซื้อขายล่วงหน้าของผู้บริหาร (แบบ 59) ประจำวันที่ 17 มกราคม 2567

ชื่อบริษัท	วิธีการได้มา/จำหน่าย	ชื่อผู้บริหาร	ประเภทหลักทรัพย์	วันที่ได้มา/จำหน่าย	จำนวน	ราคา
CHAYO	ขาย	นาย สุขสันต์ ยศะสินธุ์	ใบสำคัญแสดงสิทธิที่จะซื้อหุ้น	15/01/2567	89,228	0.71
CHAYO	ขาย	นาย สุขสันต์ ยศะสินธุ์	ใบสำคัญแสดงสิทธิที่จะซื้อหุ้น	15/01/2567	152,053	0.68
ECL	ขาย	นาง ดวงรัตน์ แจ่มมงคล	ใบสำคัญแสดงสิทธิที่จะซื้อหุ้น	16/01/2567	986,666	0.03
GABLE	ซื้อ	นาย กัมพล ตัดยกุล	หุ้นสามัญ	12/01/2567	200,000	4.47
HTC	ขาย	พันเอก พิชัย รัตตกุล	หุ้นสามัญ	16/01/2567	120,000	15.83
INGRS	ซื้อ	นาย นวริชชาธิชาด มิน ชาฮ์ดีน	หุ้นสามัญ	16/01/2567	20,000	0.50
JDF	ขาย	นาย สรสิทธิ์ สุนทรเทศ	หุ้นสามัญ	16/01/2567	50,000	2.32
KCG	ซื้อ	นาย ทรงธรรม เพียรพัฒน์วิทย์	หุ้นสามัญ	16/01/2567	65,000	8.90
PCC	ซื้อ	นาย กิตติ ลิ้มฤทธิ	หุ้นสามัญ	16/01/2567	11,000	3.12
PEACE	ซื้อ	นาย พิสิฐ ปัญจคุณาภรณ์	หุ้นสามัญ	15/01/2567	10,000	3.16
PEACE	ซื้อ	นาย พิสิฐ ปัญจคุณาภรณ์	หุ้นสามัญ	16/01/2567	20,000	3.16
PROEN	ขาย	นาย สมเกียรติ อยู่บ้านแพ้ว	หุ้นสามัญ	12/01/2567	50,000	3.62
PROEN	ขาย	นาย สมเกียรติ อยู่บ้านแพ้ว	หุ้นสามัญ	12/01/2567	50,000	3.64
RT	ขาย	นาย ปวิศร์ คงสุวรรณ	ใบสำคัญแสดงสิทธิที่จะซื้อหุ้น	10/01/2567	167,000	0.17
SICT	ซื้อ	นาย โกวิท เนื่องสุข	หุ้นสามัญ	17/01/2567	8,600	6.85
SKR	ขาย	นาย เสณีย์ กระจางศรี	หุ้นสามัญ	17/01/2567	20,000	10.07
SYNTEC	ซื้อ	นาย จิรโมท พหุลุตร	หุ้นสามัญ	16/01/2567	400,000	1.73
TGE	ขาย	นาย ธนภัท รัตนพิทักษ์	หุ้นสามัญ	17/01/2567	10,000	5.00
TQR	ซื้อ	นาง มยุเรศ พิริยะพันธุ์	หุ้นสามัญ	16/01/2567	333,300	7.25
TRITN	ซื้อ	นางสาว หลุยส์ เดชะฉนวน	หุ้นสามัญ	16/01/2567	9,587,200	0.13
WHAIR	ซื้อ	นาย ไกรลักษณ์ อิศานจิตรโรจน์	หน่วยทรัสต์	15/01/2567	10,000	5.75
ZEN	ขาย	นาย ศิริวัฒน์ ชัชวาลย์	หุ้นสามัญ	16/01/2567	30,000	9.00

ที่มา: sec.or.th

## รายงานการได้มา/จำหน่ายหลักทรัพย์ของกิจการ (แบบ 246-2) ประจำวันที่ 17 มกราคม 2567

หลักทรัพย์	ชื่อผู้ได้มา/จำหน่าย	วิธีการ	ประเภทหลักทรัพย์ 1	% ก่อนได้มา/จำหน่าย	% ได้มา/จำหน่าย	% หลังได้มา/จำหน่าย	วันที่ได้มา/จำหน่าย	% ก่อนได้มา/จำหน่าย (กลุ่ม)2	% ได้มา/จำหน่าย (กลุ่ม)2	% หลังได้มา/จำหน่าย (กลุ่ม)2	หมายเหตุ 3
MASTER	นาย พงศ์ศักดิ์ ธรรมธัชชอวีร์	จำหน่าย	หุ้น	5.0046	0.3409	4.6637	12/1/2567	5.0046	0.3409	4.6637	

- หุ้น หมายถึง หุ้นสามัญหรือหุ้นบุริมสิทธิ หรือใบแสดงสิทธิในผลประโยชน์ที่เกิดจากหลักทรัพย์อ้างอิงไทย (DR) หลักทรัพย์แปลงสภาพ หมายถึง ใบสำคัญแสดงสิทธิที่จะซื้อหุ้นสามัญ หุ้นกู้แปลงสภาพ หรือหลักทรัพย์อื่นที่อาจแปลงสภาพได้
- กรณีที่มีการรายงานเป็นกลุ่ม ชื่อผู้ได้มา/จำหน่าย จะแสดงข้อมูลของบุคคลในกลุ่มที่มีการเปลี่ยนแปลง ส่วน %การได้มา/จำหน่าย และ %หลังการได้มา/จำหน่าย จะแสดงตัวเลขของทั้งกลุ่ม และบุคคลตามมาตรา 258 (นิยามตามบุคคลมาตรา 258)
- ข้อมูลเบื้องต้น หมายถึง ข้อมูลยังไม่ครบถ้วน และ/หรือ อยู่ระหว่างการสอบทานฉบับแก้ไข หมายถึง ผู้รายงานยื่นเอกสารชุดใหม่ เพื่อแก้ไขชุดเดิม chain principle หมายถึง การได้มาหุ้นโดยทางอ้อม และเป็นการได้มาในจำนวนที่ทำให้ผู้ได้มาต้องทำคำเสนอซื้อหลักทรัพย์ทั้งหมดของกิจการ

ที่มา: sec.or.th

# TURNOVER LIST



18 มกราคม 2567

## TURNOVER LIST & TRADING ALERT

### หลักทรัพย์ที่เข้าข่ายมาตรการจำกัดการซื้อขาย

สิ้นสุด	หลักทรัพย์	ระดับ 1		ระดับ 2		ระดับ 3	
		วันเริ่มต้น	วันสิ้นสุด	วันเริ่มต้น	วันสิ้นสุด	วันเริ่มต้น	วันสิ้นสุด
11 ม.ค. 67	24CS	12 ม.ค. 67	1 ก.พ. 67				
2 ม.ค. 67	ZIGA	3 ม.ค. 67	23 ม.ค. 67				
28 ธ.ค. 66	BROOK	2 ม.ค. 67	18 ม.ค. 67				
28 ธ.ค. 66	BROOK-W6	2 ม.ค. 67	18 ม.ค. 67				
28 ธ.ค. 66	BROOK-W7	2 ม.ค. 67	18 ม.ค. 67				
28 ธ.ค. 66	MGI	2 ม.ค. 67	18 ม.ค. 67				
28 ธ.ค. 66	JTS			2 ม.ค. 67	18 ม.ค. 67		

#### หมายเหตุ

เมื่อหุ้นสามัญเข้ามาตรการให้หลักทรัพย์อื่นของบจ. และหลักทรัพย์ที่มีการอ้างอิงหลักทรัพย์ของบจ. เข้ามาตรการจำกัดการซื้อขายด้วย (ยกเว้น DW) โดย

**1. Cash Balance:** สมาชิกต้องดำเนินการให้ลูกค้าซื้อหลักทรัพย์ด้วยบัญชี **Cash Balance** เท่านั้น โดยลูกค้าต้องวางเงินสดไว้ล่วงหน้ากับสมาชิกเต็มจำนวนก่อนซื้อหลักทรัพย์

**2. ห้ามคำนวณวงเงินซื้อขาย:** ห้ามสมาชิกใช้หลักทรัพย์เป็นหลักประกันในการคำนวณเป็นวงเงินซื้อขายหลักทรัพย์ (ในทุกประเภทบัญชี)

**3. ห้าม Net Settlement:** ห้ามสมาชิกหักกลบลบราคาค่าซื้อกับราคาค่าขายหลักทรัพย์เดียวกันในวันเดียวกัน (ซื้อและขายหลักทรัพย์เดียวกันในวันเดียวกัน ค่าขายคืนเป็นวงเงินในวันทำการถัดไป)

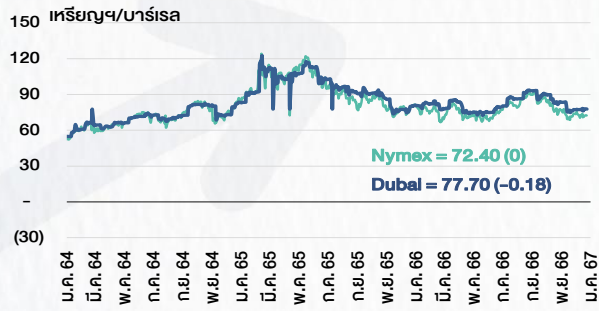
ทั้งนี้ มาตรการจำกัดการซื้อขาย มีปัจจัยที่ใช้ในการพิจารณา คือ อัตราหมุนเวียนการซื้อขาย (**Turnover ratio**) มูลค่าการซื้อขาย และราคาซื้อขาย ที่ไม่สอดคล้องกับปัจจัยพื้นฐาน เช่น **P/E Ratio** เป็นต้น

ที่มา: set.or.th

# CYCLICAL WATCH

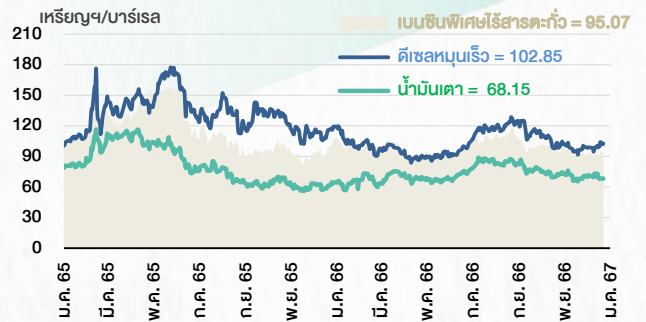
🕒 18 มกราคม 2567

## ราคาน้ำมันดิบ



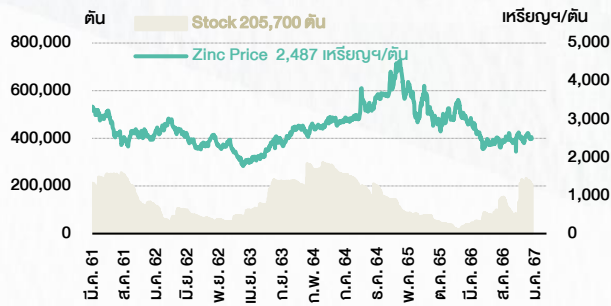
ที่มา : TQ professional

## ราคาขายปลีกน้ำมันสำเร็จรูปตลาดสิงคโปร์



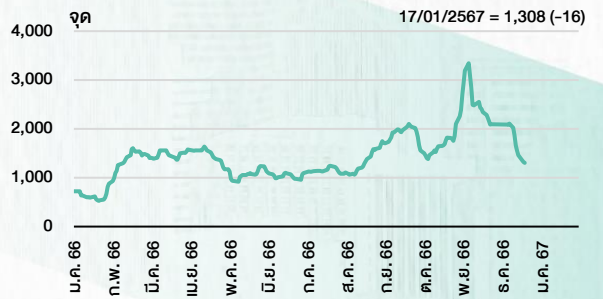
ที่มา : TOP

## ราคาสังกะสี



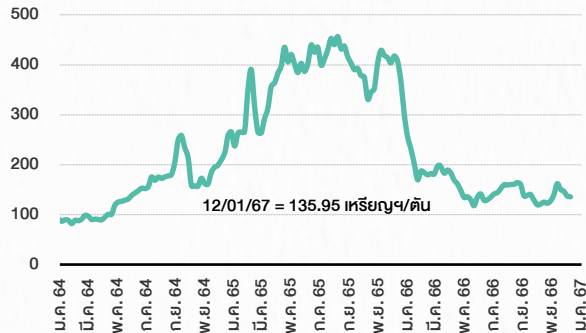
ที่มา : lme.co.uk

## ดัชนีค่าระวาง BDI



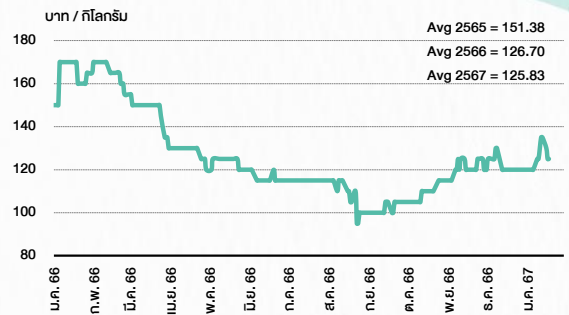
ที่มา : TQ professional

## ราคาก๊าซหุงต้ม



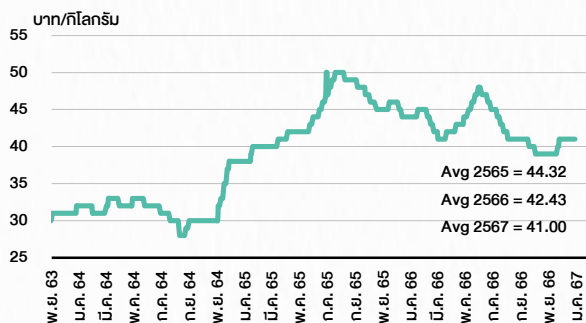
ที่มา : BANPU

## ราคาถั่ววง 61-70 ตัว/กก.



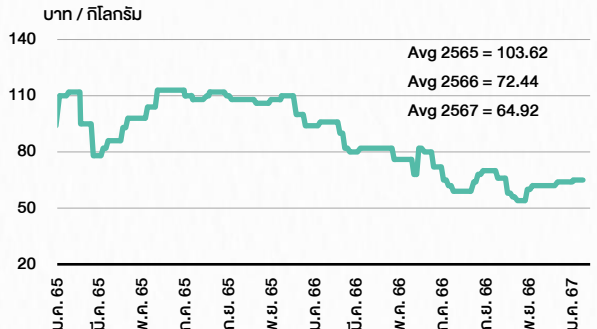
ที่มา : สำนักงานเศรษฐกิจการเกษตร

## ราคาไก่เป็น



ที่มา : สำนักงานเศรษฐกิจการเกษตร

## ราคาหมู



ที่มา : สำนักงานเศรษฐกิจการเกษตร

# STOCK CALENDAR

🕒 18 มกราคม 2567

January 2024				
Monday	Tuesday	Wednesday	Thursday	Friday
<b>15</b> New list - Warrant <b>GIFT-W2</b> 440.54m units  New shares trading PORT 68 shrs (w) RABBIT 43,310,865 shrs (p)  Conversion MBK-W2 1.1032:1w @B2.7192 MBK-W3 1.0697:1w @B2.8045 MBK-W4 1.0387:1w @B2.8881	<b>16</b> New shares trading SDC 55,555,554 shrs (pp)	<b>17</b> Change of secondary market of company DITTO : Technology - MAI > <b>DITTO : Information &amp; Communication - SET</b>	<b>18</b> Par decrease BTSGIF B8.52 par (from B8.728) FUTUREPF B9.7044 par (from B9.8549)  Conversion TWZ-W6 1:1w @B0.10 (final) TWZ-W7 1:1w @B0.10 (final)	<b>19</b> Delist <b>TWZ-W6</b> <b>TWZ-W7</b>
<b>22</b> Last trading day <b>MINT-W9</b>	<b>23</b> Last trading day <b>CHEWA-W2</b>  XE MINT-W9 1:1w @B31.00 (final, "SP")	<b>24</b> XE CHEWA-W2 1:1w @B1.20 (final, "SP")  XW TGE 7 existing: 1TGE-W1  Conversion AS-W2 1:1w @B3.50 (final)	<b>25</b> Delist <b>AS-W2</b>  XD LPF @B0.2206	<b>26</b> XD 1DIV @B0.15 TDEX @B0.20
<b>29</b> Last trading day <b>UBIS-W1</b>  XD NOBLE @B0.20	<b>30</b> Last trading day <b>CWT-W6</b>  XD PJW @B0.06  XE UBIS-W1 1:1w @B7.00 (final, "SP")  Conversion SBNEXT-W2 1.10:1w @B2.72727	<b>31</b> XE CWT-W6 1:1w @B5.00 (final, "SP")  XW SCN 3 existing: 1SCN-W3  Conversion PROS-W1 1:1w @B1.00 WAVE-W3 1:1w @B0.15		

February 2024				
Monday	Tuesday	Wednesday	Thursday	Friday
			<b>1</b> XD KTIS @B0.10 TSC @B0.80	<b>2</b> Last trading day <b>KKP-W5</b>  XD STI @B0.10
<b>5</b> XE KKP-W5 1:1w @B70.00 (final, "SP")	<b>6</b> XD METCO @B10.00	<b>7</b> XD IRC @B0.4178	<b>8</b>	<b>9</b>
<b>12</b>	<b>13</b> XD MSFT80X @B0.01304	<b>14</b> Conversion MINT-W9 1:1w @B31.00 (final)	<b>15</b> Delist <b>MINNT-W9</b>  Conversion CHEWA-W2 1:1w @B1.20 (final)	<b>16</b>
<b>19</b>	<b>20</b>	<b>21</b> Conversion UBIS-W1 1:1w @B7.00 (final)	<b>22</b> Delist UBIS-W1  Conversion CWT-W6 1:1w @B5.00 (final)	<b>23</b>
<b>26</b> PUBLIC HOLIDAY (Substitution for Makha Bucha Day)	<b>27</b>	<b>28</b> XD KSL @B0.05	<b>29</b>	

March 2024				
Monday	Tuesday	Wednesday	Thursday	Friday
				<b>1</b>
<b>4</b> XR FSX 1:1n @B2.30	<b>5</b>	<b>6</b>	<b>7</b>	<b>8</b>
<b>11</b>	<b>12</b>	<b>13</b>	<b>14</b> Conversion KKP-W5 1:1w @B70.00 (final)	<b>15</b>
<b>18</b>	<b>19</b>	<b>20</b>	<b>21</b>	<b>22</b>
<b>25</b>	<b>26</b>	<b>27</b>	<b>28</b>	<b>29</b>

ที่มา: set.or.th



## ANTI-CORRUPTION PROGRESS INDICATOR

### คำอธิบายผลการประเมินแต่ละระดับ

- ระดับที่ 1 มั่นใจ (COMMITTED)  
มีคำมั่นหรือทัศนคติในการดำเนินการดำเนินธุรกิจที่จะไม่มีส่วนเกี่ยวข้องกับการทุจริตและการดูแลให้บริษัทปฏิบัติตามให้เป็นไปตามกฎหมายที่เกี่ยวข้อง
  - ระดับที่ 2 ประกาศเจตนารมณ์ (DECLARED)  
มีการประกาศเจตนารมณ์เข้าเป็นแนวร่วมปฏิบัติของภาคเอกชนไทยในการต่อต้านการทุจริต (CAC) หรือโครงการต่อต้านการทุจริตที่กำหนดให้องค์กรต้องมีกระบวนการในตนเองเดียวกัน
  - ระดับที่ 3 มีมาตรการป้องกัน (ESTABLISHED)  
มีมาตรการป้องกัน การประเมินความเสี่ยง การสื่อสารและฝึกอบรมแก่พนักงาน รวมทั้งการดูแลให้มีการดำเนินการและการทบทวนความเหมาะสมของมาตรการอย่างสม่ำเสมอ
  - ระดับที่ 4 ได้รับการรับรอง (CERTIFIED)  
มีการสอบทานจากคณะกรรมการตรวจสอบหรือผู้สอบบัญชีที่สำนักงาน ก.ล.ต. ให้ความเห็นชอบ และได้รับการรับรองหรือผ่านการตรวจสอบเพื่อให้ความเชื่อมั่นอย่างเป็นทางการจากหน่วยงานภายนอก (เช่น CAC)
  - ระดับที่ 5 ขยายผลผู้ที่เกี่ยวข้อง (EXTENDED)  
มีการขยายผลการดำเนินนโยบายต่อต้านการทุจริตสู่ผู้ที่เกี่ยวข้องในห่วงโซ่อุปทาน และการเปิดเผยข้อมูลเกี่ยวกับกรณีทุจริตที่เกิดขึ้น
- เปิดเผยบ้างแต่ไม่มั่นใจนโยบายที่ชัดเจน
- ไม่เปิดเผยหรือไม่มั่นใจนโยบาย

### CG SCORE: การจัดอันดับบรรษัทภิบาล

#### คำอธิบายผลการประเมินแต่ละระดับ

- ระดับคะแนน 5 (90-100) : ดีเลิศ 
  - ระดับคะแนน 4 (80-89) : ดีมาก 
  - ระดับคะแนน 3 (70-79) : ดี 
- NR. : ไม่ปรากฏชื่อในรายงาน CGR

"DISCLAIMER: การเปิดเผย (ก) ผลสำรวจในเรื่องการกำกับดูแลกิจการ (CORPORATE GOVERNANCE REPORT) ที่จัดทำโดยสมาคมส่งเสริมสถาบันกรรมการบริษัทไทย (IOD) และ (ข) ผลการประเมินดัชนีชี้วัดความคืบหน้าการป้องกันการมีส่วนเกี่ยวข้องกับการทุจริตคอร์รัปชัน (ANTI-CORRUPTION PROGRESS INDICATORS) ที่จัดทำโดยสถาบันที่เกี่ยวข้อง ซึ่งมีการเปิดเผยโดยสำนักงานคณะกรรมการกำกับหลักทรัพย์และตลาดหลักทรัพย์นี้ เป็นการสำรวจและประเมินโดยสมาคมหรือสถาบันที่เกี่ยวข้องจากข้อมูลที่ได้รับจากบริษัทจดทะเบียนตามต้นบริษัทจดทะเบียนได้ระบุใน (ก) แบบแสดงข้อมูลตามหลักเกณฑ์ CORPORATE GOVERNANCE REPORT OF THAI LISTED COMPANIES (CGR) ประจำปี และ (ข) แบบแสดงข้อมูลเพื่อการประเมิน ANTI-CORRUPTION ซึ่งได้อ้างอิงข้อมูลมาจากแบบแสดงรายการข้อมูลประจำปี (แบบ 56-1) รายงานประจำปี (แบบ 56-2) หรือในเอกสารและหรือรายงานอื่นที่เกี่ยวข้องของบริษัทจดทะเบียนนั้น แล้วแต่กรณี โดยเป็นการสำรวจและประเมินจากข้อมูลของบริษัทจดทะเบียนที่มีการเปิดเผยต่อสาธารณะ และเป็นข้อมูลที่ผู้ลงทุนทั่วไปสามารถเข้าถึงได้ และเป็นการดำเนินการตามนโยบายของสำนักงานคณะกรรมการกำกับหลักทรัพย์และตลาดหลักทรัพย์

ทั้งนี้ ผลการสำรวจหรือผลการประเมินดังกล่าวเป็นการนำเสนอในมุมมองของ IOD หรือสถาบันที่เกี่ยวข้องซึ่งเป็นบุคคลภายนอก โดยมิได้มีการประเมินการปฏิบัติตามของบรรษัทจดทะเบียนในตลาดหลักทรัพย์แห่งประเทศไทย และมีได้ข้อมูลภายในเพื่อการประเมินแต่อย่างใด

เนื่องจากผลสำรวจหรือผลการประเมินดังกล่าวเป็นเพียงผลสำรวจหรือผลการประเมิน ณ วันที่ปรากฏในผลสำรวจหรือผลการประเมินเท่านั้น ดังนั้น ผลสำรวจหรือผลการประเมินจึงอาจเปลี่ยนแปลงได้ภายหลังวันดังกล่าว หรือเมื่อข้อมูลที่เกี่ยวข้องมีการเปลี่ยนแปลง ทั้งนี้ บริษัทหลักทรัพย์ [มี] มิได้ยืนยัน ตรวจสอบ หรือรับรองความถูกต้องครบถ้วนของผลสำรวจหรือผลการประเมินดังกล่าวแต่อย่างใด"



### CG SCORE: การจัดอันดับบริษัทมหาชน



AAV	ASP	BKI	COMAN	EE	GRAMMY	JTS	MAJOR	NVD	PRG	SABINA	SENX	STA	THIP	TSTE	WHA
ADVANC	ASW	BOL	COTTO	EGCO	GULF	K	MALEE	NYT	PRM	SAMART	SGF	STEC	THRE	TSSTH	WHAUP
AF	AUCT	BPP	CPALL	EPG	GUNKUL	KBANK	MBK	OR	PSH	SAMTEL	SHR	STGT	THREL	TTA	WICE
AH	AWC	BRR	CPAXT	ETC	HANA	KCE	MC	ORI	PSL	SAT	SICT	STI	TIPCO	TTB	WINNER
AIRA	AYUD	BTS	CPF	ETE	HARN	KEX	MCOT	OSP	PTG	SBNEXT	SIRI	SUN	TISCO	TTCL	XPG
AJ	BAFS	BTW	CPI	FN	HENG	KGI	METCO	OTO	PTT	SC	SIS	SUSCO	TK	TTW	ZEN
AKP	BAM	BWG	CPN	FNS	HMPRO	KKP	MFEC	PAP	PTTEP	SCB	SITHAI	SUTHA	TKN	TU	
AKR	BANPU	CENTEL	CRC	FPI	ICC	KSL	MINT	PCSGH	PTTGC	SCC	SJWD	SVI	TKS	TVDH	
ALLA	BAY	CFRESH	CSS	FPT	ICHI	KTB	MONO	PDG	PYLON	SCCC	SMPC	SYMC	TKT	TVO	
ALT	BBIK	CGH	DDD	FSMART	III	KTC	MOONG	PDJ	Q-CON	SCG	SNC	SYNTEC	TMILL	TWPC	
AMA	BBL	CHEWA	DELTA	FVC	ILINK	LALIN	MSC	PG	QH	SCGP	SONIC	TACC	TMT	UAC	
AMARIN	BCP	CHO	DEMCO	GC	ILM	LANNA	MST	PHOL	QTC	SCM	SORKON	TASCO	TNDT	UBIS	
AMATA	BCPG	CIMBT	DOHOME	GEL	IND	LHFG	MTC	PLANB	RABBIT	SCN	SPALI	TCAP	TNITY	UPOIC	
AMATAV	BDMS	CK	DRT	GFPT	INTUCH	LIT	MVP	PLANET	RATCH	SDC	SPI	TEAMG	TOA	UV	
ANAN	BEM	CKP	DUSIT	GGC	IP	LOXLEY	NCL	PLAT	RBF	SEAFKO	SPRC	TFMAMA	TOP	VCOM	
AOT	BEYOND	CM	EA	GLAND	IRC	LPN	NEP	PORT	RS	SEAOIL	SPVI	THANA	TPBI	VGI	
AP	BGC	CNT	EASTW	GLOBAL	IRPC	LRH	NER	PPS	S	SE-ED	SSC	THANI	TPM	VIH	
APURE	BGRIM	COLOR	ECF	GPI	ITEL	LST	NKI	PR9	S&J	SELIC	SSSC	THCOM	TRC	WACOAL	
ARIP	BIZ	COM7	ECL	GPSC	IVL	MACO	NOBLE	PREB	SAAM	SENA	SST	THG	TSC	WAVE	



2S	ARROW	BJCHI	CPL	ESTAR	IMH	KK	MICRO	OCC	PRIN	SABUY	SKR	STPI	TMC	TSE	WINMED
7UP	AS	BLA	CPW	FE	INET	KOOL	MILL	OGC	PRINC	SAK	SKY	SUC	TMD	TURTLE	WORK
ABM	ASAP	BR	CRANE	FLOYD	INGRS	KTIS	MITSIB	ONEE	PROEN	SALEE	SLP	SVOA	TMI	TVT	WP
ACE	ASEFA	BRI	CRD	FORTH	INSET	KUMWEL	MK	PACO	PROS	SAMCO	SMART	SVT	TNL	TWP	XO
ACG	ASIA	BROOK	CSC	FTE	INSURE	KUN	MODERN	PATO	PROUD	SANKO	SMD	SWC	TNP	UBE	YUASA
ADB	ASIAN	BSM	CSP	GBX	IRCP	KWC	MTI	PB	PSG	SAPPE	SMIT	SYNEX	TNR	UEC	ZIGA
ADD	ASIMAR	BYD	CV	GCAP	IT	KWM	NATION	PICO	PSTC	SAWAD	SMT	TAE	TOG	UKEM	
AEONTS	ASK	CBG	CWT	GENCO	ITD	L&E	NCAP	PIMO	PT	SCAP	SNNP	TAKUNI	TPA	UMI	
AGE	ASN	CEN	DCC	GJS	J	LDC	NGH	PIN	PTC	SCI	SNP	TCC	TPAC	UOBKH	
AHC	ATP30	CHARAN	DHOUSE	GTB	JAS	LEO	NDR	PJW	QLT	SCP	SO	TCMC	TPCS	UP	
AIE	B	CHAYO	DITTO	GYT	JCK	LH	NETBAY	PL	RCL	SE	SPA	TFG	TIPL	UPF	
AIT	BA	CHG	DMT	HEALTH	JCKH	LHK	NEX	PLE	RICHY	SECURE	SPC	TFI	TPIPP	UTP	
ALUCON	BC	CHOTI	DOD	HPT	JMT	M	NNCL	PM	RJH	SFLEX	SPCG	TFM	TPLAS	VIBHA	
AMANAH	BCH	CHOW	DPAIN	HTC	JR	MATCH	NOVA	PMTA	ROJNA	SFT	SR	TGH	TPS	VL	
AMR	BE8	CI	DV8	HUMAN	KBS	MBAX	NPK	RPC	RPC	SGP	SRICHA	TIDLOR	TOR	VPO	
APCO	BEC	CIG	EASON	HYDRO	KCAR	MEGA	NRF	PPPM	RT	SIAM	SSF	TIGER	TRITN	VRANDA	
APCS	BH	CITY	EFORL	ICN	NGEN	META	NTV	PRAPAT	RWI	SINGER	SSP	TIPH	TRT	WGE	
AQUA	BIG	CIVIL	ERW	IFS	KIAT	MFC	NUSA	PRECHA	S11	SKE	STANLY	TITLE	TRU	WIJK	
ARIN	BJC	CMC	ESSO	IIG	KISS	MGT	NWR	PRIME	SA	SKN	STC	TM	TRV	WIN	



A	AU	BTNC	CPT	EVER	GTV	JUBILE	M-CHAI	NEWS	PPM	RSP	STARK	TKC	TYCN	YGG	
A5	B52	CAZ	CSR	F&D	HL	KASET	MCS	NFC	PRAKIT	SIMAT	STECH	TNH	UMS	ZAA	
A1	BEAUTY	CCP	CTW	FMT	HTECH	KCM	MDX	NSL	PTECH	SISB	SUPER	TNPC	UNIO		
AKS	BGT	CGD	D	GIFT	IHL	KWI	MENA	NV	PTL	SK	TC	TOPP	UREKA		
ALL	BLAND	CMAN	DCON	GLOCON	INOX	KYE	MJD	PAF	RAM	SOLAR	TCJ	TPCH	VARO		
ALPHAX	BM	CMO	EKH	GLOXY	JAK	LEE	MORE	PEACE	ROCK	SPACK	TEAM	TPOLY	W		
AMC	BROCK	CMR	EMC	GREEN	JMART	LPH	MUD	PF	RP	SPG	THE	TRUBB	WFX		
APP	BSBM	CPANEL	EP	GSC	JSP	MATI	NC	PK	RPH	SQ	THMUI	TTI	WPH		

### ANTI-CORRUPTION PROGRESS INDICATOR มี 2 กลุ่ม

#### ได้รับการรับรอง

2S	AWC	BSBM	CPN	FPI	ICC	KCC	MCOT	OGC	PR9	RATCH	SGC	SST	THREL	TSI	WHAUP
7UP	AYUD	BTS	CPW	FPT	ICHI	KCE	META	OR	PREB	RML	SGP	STA	TIDLOR	TSTE	WICE
AAI	B	BWG	CRC	FSMART	IFS	KGEN	MFC	ORI	PRG	RS	SINGER	STGT	TIPCO	TSSTH	WIJK
ADVANC	BAFS	CEN	CSC	FTE	III	KGI	MFEC	PAP	PRINC	RWI	SIRI	STOWER	TISCO	TTA	XO
AF	BAM	CENTEL	DCC	GBX	ILINK	KKP	MILL	PATO	PRM	S&J	SITHAI	SUSCO	TKS	TTB	YUASA
AH	BANPU	CFRESH	DELTA	GC	ILM	KSL	MINT	PB	PROS	SAAM	SKR	SVI	TKT	TTCL	ZEN
A1	BAY	CGH	DEMCO	GCAP	INET	KTB	MONO	PCSGH	PSH	SABINA	SMIT	SYMC	TMD	TU	ZIGA
AIE	BBL	CHEWA	DIMET	GEL	INOX	KTC	MOONG	PDG	PSL	SAK	SMK	SYNTEC	TMILL	TVDH	
AIRA	BCH	CHOTI	DRT	GFPT	INSURE	L&E	MSC	PDJ	PSTC	SAPPE	SMPC	TAE	TMT	TVO	
AJ	BCP	CHOW	DUSIT	GGC	INTUCH	LANNA	MST	PG	PT	SAT	SNC	TAKUNI	TNITY	TWPC	
AKP	BCPG	CIG	EA	GJS	IRPC	LHFG	MTC	PHOL	PTECH	SC	SNP	TASCO	TNL	UBE	
AMA	BE8	CIMBT	EASTW	GPI	ITEL	LHK	MTI	PIMO	PTG	SCC	SORKON	TCAP	TNP	UBIS	
AMANAH	BEC	CM	ECF	GPSC	IVL	LPN	NATION	PK	PTT	SCCC	SPACK	TCMC	TNR	UEC	
AMATA	BEYOND	CMC	EGCO	GSTEEL	JAS	LRH	NCAP	PL	PTTEP	SCG	SPALI	TFG	TOG	UKEM	
AMATAV	BGC	COM7	EP	GULF	JKN	M	NEP	PLANB	PTTGC	SCGP	SPC	TFI	TOP	UOBKH	
AP	BGRIM	COTTO	EPG	GUNKUL	JR	MAJOR	NKI	PLANET	PYLON	SCM	SPI	TFMAMA	TOPP	UV	
APCS	BKI	CPALL	ERW	HANA	JTS	MALEE	NOBLE	PLAT	Q-CON	SCN	SPRC	TGH	TPA	VCOM	
AS	BLA	CPAXT	ESTAR	HARN	KASET	MATCH	NOK	PM	QH	SEAOIL	SRICHA	THANI	TPCS	VGI	
ASIAN	BPP	CPF	ETC	HENG	KBANK	MBAX	NRF	PPP	QLT	SE-ED	SSF	THCOM	TRT	VIH	
ASK	BROOK	CPI	ETE	HMPRO	KBS	MBK	NWR	PPPM	QTC	SELIC	SSP	THIP	TRU	WACOAL	
ASP	BRR	CPL	FNS	HTC	KCAR	MC	OCC	PPS	RABBIT	SENA	SSSC	THRE	TSC	WHA	

#### ประกาศเจตนา

ACE	BRI	CBG	DMT	GLOBAL	J	LH	MODERN	POLY	PRTR	SANKO	SKE	SVT	TIPH	TRUE	WIN
ADB	BTG	CI	DOHOME	GREEN	JMART	MEGA	NER	POS	RBF	SENK	SM	TBN	TKN	VARO	WPH
ASW	BYD	CV	EKH	ICN	JMT	MENA	OSP	PRIME	RT	SFLEX	SUPER	TEGH	TPLAS	VIBHA	XPG
BBGI	CAZ	DEXON	EVER	ITC	LEO	MITSIB	OTO	PROEN	SA	SIS	SVOA	TGE	TQM	W	