

## TOP20 NVDR UPDATE



22 มกราคม 2567

## Top 20 NVDR Net Buying Value (B m)

Stock	Date					
	19-ม.ค.	18-ม.ค.	17-ม.ค.	16-ม.ค.	15-ม.ค.	12-ม.ค.
SCB	449.7	85.8	-131.5	108.3	-4.8	58.7
BH	153.3	-56.0	-53.6	35.4	37.3	0.5
TTB	151.6	-96.0	-18.1	-15.5	12.2	-14.4
CRC	148.7	-7.6	-33.7	1.0	-11.9	96.7
GULF	111.3	-33.4	-225.3	-84.6	1.0	-25.7
DELTA	92.4	-194.6	-246.1	-196.5	-114.3	-123.0
CPN	80.1	-12.0	-248.0	-116.9	36.9	-28.5
KCE	69.3	69.3	40.1	51.2	-39.7	60.2
KTB	66.9	-165.8	-125.0	-30.6	57.5	127.9
ADVANC	63.6	-88.8	-65.7	-149.6	114.3	-131.4
AMATA	51.6	-18.0	62.7	-32.1	-20.2	20.5
HANA	44.9	64.9	23.1	-4.0	-52.9	33.7
GLOBAL	41.4	-10.6	-17.7	3.7	5.9	36.0
TCAP	40.1	14.7	-42.8	-6.6	4.1	3.4
SCC	31.5	-187.6	-561.9	-100.4	-33.1	9.9
AWC	30.0	39.4	-19.3	-15.0	4.3	34.1
ITC	28.0	-0.7	-2.0	5.0	-2.9	-39.4
CPALL	26.2	-50.2	53.4	101.3	73.5	100.2
SAWAD	20.4	-43.1	-86.6	-16.1	-40.4	20.6
BJC	20.0	20.9	0.6	41.9	-1.5	-25.4

## Top 20 NVDR Net Selling Value (B m)

Stock	Date					
	19-ม.ค.	18-ม.ค.	17-ม.ค.	16-ม.ค.	15-ม.ค.	12-ม.ค.
KBANK	-250.8	-280.3	115.9	-92.8	-133.6	15.1
PTT	-131.0	-48.9	-396.4	66.3	-45.7	-338.7
AOT	-121.1	-288.4	-316.3	-227.3	-138.1	-35.1
PTTEP	-107.3	-378.9	-1,056.1	-496.9	14.1	-352.4
GPSC	-94.9	120.6	-51.5	-52.1	14.7	-32.5
CPF	-94.2	-57.3	-64.1	-11.8	3.0	-7.3
TISCO	-93.6	-238.1	-109.6	-304.7	59.9	35.7
BTS	-86.0	-16.3	-98.7	-6.2	-24.3	-3.1
HMPRO	-71.7	-126.4	-118.3	14.1	-8.8	-66.1
TOP	-61.8	-44.4	-150.6	-21.2	-19.2	139.6
LH	-57.0	-6.3	-77.0	-14.6	-32.3	1.8
WHA	-55.1	-52.4	52.4	117.7	-7.2	35.7
AP	-43.1	-17.1	-18.1	-1.6	6.3	10.8
TRUE	-37.7	-49.5	-92.7	39.6	74.2	-6.0
BBL	-36.6	-447.8	-117.6	-162.2	-105.7	-78.6
BANPU	-34.9	180.8	-116.0	51.4	44.2	-22.3
SUSCO	-26.9	-6.4	5.2	3.4	4.6	-4.1
SPALI	-26.0	11.3	6.8	3.3	-1.2	-18.7
GUNKUL	-25.2	-15.0	-31.6	31.8	28.6	-2.4
TU	-24.7	92.4	100.6	-23.2	-4.6	-14.3

## Top 20 NVDR Most Active by Value (B m)

Stock	Total	Buy	Sell	Net	% *
KBANK	1,595.0	672.1	922.9	-250.8	19.5
BBL	1,219.1	591.3	627.9	-36.6	14.8
PTT	1,097.4	483.2	614.2	-131.0	29.0
SCB	889.2	669.5	219.7	449.7	24.8
BDMS	698.4	350.0	348.4	1.7	46.5
CPALL	686.1	356.2	329.9	26.2	30.2
AOT	669.2	274.0	395.1	-121.1	33.7
CRC	657.0	402.8	254.1	148.7	24.8
KTB	638.0	352.4	285.5	66.9	28.3
TTB	633.2	392.4	240.8	151.6	21.0
DELTA	629.8	361.1	268.7	92.4	32.5
EA	614.6	308.0	306.6	1.3	43.2
ADVANC	526.8	295.2	231.6	63.6	38.4
PTTEP	490.8	191.7	299.1	-107.3	27.1
BH	485.2	319.2	165.9	153.3	31.3
AMATA	334.6	193.1	141.5	51.6	44.2
CPN	315.8	198.0	117.8	80.1	55.7
SCC	298.9	165.2	133.7	31.5	26.5
GULF	291.6	201.5	90.2	111.3	39.3
IVL	276.7	126.3	150.4	-24.1	26.6

## Top 20 NVDR Daily Outstanding

Stock	Thai NVDR's	Paid Up % of Paid Up	
	Investment *	Capital Shares	Capital **
TISCO-P	7,300	9,859	74.04
MORE	2,123,424,755	7,176,748,441	29.59
MBK-W4	1,811,092	7,502,617	24.14
BBL	427,922,382	1,908,842,894	22.42
BCP	254,127,247	1,376,923,157	18.46
CHO	274,927,800	1,830,320,742	15.02
KBANK	351,175,048	2,369,327,593	14.82
THIP	12,849,384	89,999,686	14.28
ICHI	179,773,154	1,300,000,000	13.83
BH	109,145,122	794,885,942	13.73
GBX	146,295,084	1,089,076,392	13.43
BDMS	2,030,374,839	15,892,001,895	12.78
TOP	281,736,258	2,233,835,566	12.61
AP	386,988,857	3,145,899,495	12.30
LH	1,450,728,370	11,949,713,176	12.14
AH	42,504,429	354,842,012	11.98
W-W5	542,197,638	4,883,479,741	11.10
MILL-W7	150,792,948	1,388,422,796	10.86
CPALL	974,014,848	8,983,101,348	10.84
MINT	600,945,909	5,595,798,073	10.74

\* % of Trading Volume in Underlying Securities

ที่มา: set.or.th

Note: Paid up capital shares of warrants are the number of issued warrants deduct from the total exercised warrants

\* Thai NVDR's investment = จำนวนหุ้นที่ ThaiNVDR ถือครองโดยที่ยังไม่ได้นำรายการที่รอการชำระราคาและส่งมอบหลักทรัพย์

\*\* ตามเกณฑ์ของธนาคารแห่งประเทศไทย บริษัท ไทยเอ็นวีดีอาร์ สามารถถือครองหุ้นได้ไม่เกิน

- 25% ของทุนจดทะเบียนชำระแล้ว สำหรับ BAY CIMBT KKP KTB LHFG SCB TCAP TISCO TMB และ BFIT

35% ของทุนจดทะเบียนชำระแล้ว สำหรับ BBL และ KBANK

# SHORT SELL

🕒 22 มกราคม 2567

## ปริมาณหุ้นที่ขายชอร์ต

### ข้อมูลการขายชอร์ต ณ วันที่ 19 มกราคม 2567

หลักทรัพย์	ปริมาณหุ้นที่ขายชอร์ต (หุ้น)	มูลค่าการขายชอร์ต (บาท)	% ปริมาณการขายชอร์ต เทียบกับปริมาณการซื้อขาย แบบ Auto Matching
AAI	502,100	2,115,084.00	2.00%
AAV	431,400	880,056.00	2.15%
AAV-R	32,400	66,096.00	0.16%
ACE	54,200	83,997.00	1.06%
ADVANC	168,100	36,364,100.00	5.32%
ADVANC-R	119,500	25,933,900.00	3.78%
AEONTS	3,100	474,650.00	6.60%
AEONTS-R	2,800	428,050.00	5.96%
AH	72,000	2,178,000.00	3.72%
AH-R	24,500	737,200.00	1.27%
AIT	14,400	54,700.00	3.77%
AMATA	462,400	10,683,110.00	2.82%
AMATA-R	279,400	6,425,370.00	1.71%
AOT	665,000	40,778,050.00	4.10%
AOT-R	1,593,300	97,559,950.00	9.81%
AP	839,700	9,375,020.00	7.62%
AP-R	1,455,700	16,184,870.00	13.21%
ASIAN	43,600	300,430.00	4.69%
ASK	81,000	1,620,000.00	12.36%
ASP	113,200	321,344.00	17.58%
AU	8,200	76,670.00	1.74%
AU-R	200	1,880.00	0.04%
AUCT	133,700	1,590,570.00	8.39%
AURA	1,600	23,680.00	0.44%
AURA-R	22,800	336,800.00	6.34%
AWC	2,454,400	9,589,446.00	4.12%
AWC-R	5,869,700	22,850,120.00	9.85%
BA	142,700	2,151,980.00	6.33%
BA-R	33,900	515,200.00	1.50%
BAFS	19,700	470,830.00	25.29%
BAFS-R	8,300	198,650.00	10.65%
BAM	386,400	3,146,390.00	14.61%
BAM-R	596,500	4,834,225.00	22.55%
BANPU	3,002,900	19,772,685.00	9.29%
BANPU-R	1,477,500	9,703,475.00	4.57%
BAY	59,900	1,647,250.00	13.37%
BBIK	4,500	379,550.00	2.24%
BBIK-R	8,000	674,500.00	3.98%
BBL	3,025,100	438,163,000.00	10.72%
BBL-R	1,866,100	270,911,600.00	6.61%
BCH	963,300	21,447,400.00	9.55%
BCH-R	653,500	14,526,030.00	6.48%
BCP	457,400	18,552,000.00	9.76%
BCP-R	216,500	8,768,250.00	4.62%
BCPG	240,700	1,990,745.00	11.61%
BCPG-R	97,800	806,890.00	4.72%
BDMS	1,589,500	42,916,500.00	5.74%
BDMS-R	16,400	442,800.00	0.06%
BEB	30,400	863,300.00	2.65%
BEAUTY	847,200	514,596.00	3.53%
BEC	26,500	129,540.00	2.47%
BEC-R	102,900	502,564.00	9.59%
BEM	1,158,700	8,756,785.00	3.10%
BEM-R	1,869,100	14,081,060.00	5.00%
BGRIM	551,400	14,622,625.00	6.48%
BGRIM-R	5,100	135,125.00	0.06%
BH	215,000	51,631,500.00	6.67%
BH-R	113,600	27,320,100.00	3.52%
BJC	439,800	11,333,625.00	9.96%
BJC-R	39,800	1,028,700.00	0.90%
BLA	15,900	309,730.00	5.11%
BLA-R	500	9,710.00	0.16%
BLAND	207,900	160,083.00	3.04%
BLAND-R	82,700	63,679.00	1.21%
BPP	98,600	1,410,300.00	17.31%
BPP-R	3,800	55,100.00	0.67%
BRI	37,400	317,900.00	3.02%
BSRC	150,500	1,379,235.00	1.27%
BTG	76,100	1,796,820.00	6.07%
BTG-R	91,400	2,153,310.00	7.29%
BTS	4,232,000	29,559,105.00	7.19%
BTS-R	11,669,400	81,129,450.00	19.81%
BYD	530,500	2,390,986.00	6.38%
BYD-R	609,800	2,757,738.00	7.33%
CBG	63,400	4,939,250.00	2.95%
CBG-R	286,700	22,182,375.00	13.32%
CCET	131,100	348,726.00	0.51%
CCET-R	230,100	611,688.00	0.90%
CENTEL	381,800	15,964,625.00	22.11%
CENTEL-R	397,300	16,508,875.00	23.01%
CHAYO	97,300	522,255.00	14.25%
CHG	819,100	2,560,966.00	7.83%
CHG-R	682,200	2,134,242.00	6.52%
CK	67,600	1,440,940.00	2.35%
CK-R	141,300	3,003,160.00	4.90%
CKP	257,500	999,100.00	5.39%
CKP-R	432,300	1,677,324.00	9.05%
COCOCO	170,000	1,513,000.00	0.42%
COM7	490,700	10,809,190.00	4.55%

หลักทรัพย์	ปริมาณหุ้นที่ขายชอร์ต (หุ้น)	มูลค่าการขายชอร์ต (บาท)	% ปริมาณการขายชอร์ต เทียบกับปริมาณการซื้อขาย แบบ Auto Matching
COM7-R	120,800	2,646,270.00	1.12%
CPALL	1,185,300	63,145,900.00	5.58%
CPALL-R	1,688,100	90,174,125.00	7.94%
CPAXT	672,000	19,014,825.00	12.81%
CPAXT-R	892,600	25,155,225.00	17.02%
CPF	4,231,800	76,708,180.00	16.66%
CPF-R	2,665,800	48,160,410.00	10.49%
CPN	197,400	12,608,550.00	4.48%
CPN-R	238,700	15,260,575.00	5.42%
CRC	2,428,900	87,515,525.00	6.53%
CRC-R	3,130,500	112,560,400.00	8.42%
DCC	436,500	715,952.00	6.65%
DELTA	386,700	32,749,475.00	3.37%
DELTA-R	1,106,000	92,985,700.00	9.63%
DITTO	42,400	1,204,475.00	3.04%
DITTO-R	6,600	186,600.00	0.47%
DMT	73,100	957,610.00	12.80%
DOHOME	710,000	7,446,720.00	9.73%
DOHOME-R	243,200	2,541,450.00	3.33%
DUSIT	53,500	454,315.00	14.87%
EA	1,684,400	67,011,700.00	9.52%
EA-R	1,883,800	74,746,300.00	10.64%
EGCO	26,500	3,432,000.00	4.25%
EKH	21,900	164,250.00	6.49%
EKH-R	3,700	27,750.00	1.10%
EPG	178,500	1,353,210.00	7.61%
EPG-R	73,400	556,660.00	3.13%
ERW	668,000	3,287,506.00	5.07%
ERW-R	469,400	2,305,364.00	3.56%
FORTH	141,200	2,836,900.00	7.86%
FORTH-R	32,100	642,720.00	1.79%
FSMART	20,600	144,655.00	7.32%
FSMART-R	2,300	16,265.00	0.82%
GFPT	107,900	1,218,420.00	22.52%
GFPT-R	11,700	132,210.00	2.44%
GJS	327,000	81,750.00	10.31%
GLOBAL	641,200	9,825,380.00	5.41%
GLOBAL-R	215,500	3,273,960.00	1.82%
GPSC	507,400	24,628,050.00	5.96%
GPSC-R	1,422,600	69,510,175.00	16.70%
GULF	666,400	29,987,950.00	8.10%
GULF-R	384,700	17,366,625.00	4.67%
GUNKUL	2,944,400	8,535,746.00	9.03%
GUNKUL-R	5,027,600	14,589,192.00	15.41%
HANA	479,300	24,138,250.00	4.28%
HANA-R	563,900	28,362,600.00	5.04%
HENG	164,300	313,107.00	13.25%
HMPRO	2,836,900	30,914,700.00	7.65%
HMPRO-R	1,714,400	18,744,080.00	4.63%
HTC	5,000	78,260.00	1.73%
HUMAN	9,000	96,300.00	4.24%
ICHI	432,300	6,992,840.00	6.09%
ICHI-R	132,900	2,149,820.00	1.87%
III	64,600	623,745.00	3.16%
ILM	49,700	1,146,740.00	3.26%
INTUCH	64,500	4,614,850.00	2.79%
INTUCH-R	59,200	4,238,550.00	2.56%
IRPC	2,198,500	4,257,598.00	10.78%
IRPC-R	5,643,100	10,937,451.00	27.67%
ITC	49,000	982,640.00	0.98%
ITC-R	75,200	1,529,520.00	1.51%
ITD	678,700	498,417.00	2.59%
ITD-R	1,525,100	1,113,327.00	5.82%
IVL	999,600	23,829,340.00	4.57%
IVL-R	3,432,500	81,925,980.00	15.69%
JAPAN13	10,449	35,745.00	42.70%
JAS	1,628,400	3,507,786.00	6.61%
JAS-R	1,385,200	2,974,268.00	5.62%
JMART	453,600	7,323,350.00	5.04%
JMART-R	442,200	7,117,760.00	4.91%
JMT	319,900	8,077,475.00	5.89%
JR	4,700	23,970.00	3.25%
KAMART	37,000	569,800.00	1.28%
KBANK	3,811,600	483,147,750.00	11.85%
KBANK-R	2,239,000	283,022,650.00	6.96%
KCE	720,600	35,176,600.00	5.75%
KCE-R	599,100	29,098,000.00	4.78%
KCG-R	37,800	336,065.00	3.38%
KEX	614,300	3,320,685.00	13.84%
KEX-R	544,400	2,943,775.00	12.26%
KGI	9,300	43,754.00	1.15%
KKP	442,000	21,266,825.00	20.76%
KKP-R	263,900	12,695,875.00	12.40%
KLINIQ	1,300	52,975.00	0.09%
KSL	95,200	256,108.00	6.54%
KTB	7,511,500	134,016,360.00	12.51%
KTB-R	1,335,100	23,635,000.00	2.22%
KTC	230,300	9,903,675.00	10.07%
KTC-R	302,400	13,043,750.00	13.22%
LANNA	16,600	250,660.00	18.32%
LH	6,350,800	48,425,780.00	13.95%
LH-R	7,068,900	53,981,260.00	15.53%

# SHORT SELL

## ปริมาณหุ้นที่ขายชอร์ต (ต่อ)การขายชอร์ต ณ วันที่ 19 มกราคม 2567

หลักทรัพย์	ปริมาณหุ้นที่ขายชอร์ต (หุ้น)	มูลค่าการขายชอร์ต (บาท)	% ปริมาณการขายชอร์ตเทียบกับปริมาณการซื้อขายแบบ Auto Matching	หลักทรัพย์	ปริมาณหุ้นที่ขายชอร์ต (หุ้น)	มูลค่าการขายชอร์ต (บาท)	% ปริมาณการขายชอร์ตเทียบกับปริมาณการซื้อขายแบบ Auto Matching
LHFG	287,700	287,700.00	3.95%	SINGER	168,800	1,860,920.00	4.10%
LPN	5,800	22,620.00	4.89%	SIRI	3,160,000	5,542,175.00	9.44%
LPN-R	6,400	24,880.00	5.40%	SIRI-R	944,400	1,652,746.00	2.82%
M	89,500	3,232,975.00	11.27%	SIS	9,000	216,850.00	2.78%
M-R	22,100	797,300.00	2.78%	SISP	40,500	1,458,575.00	7.85%
MAJOR	64,400	940,240.00	9.20%	SISB-R	22,100	791,800.00	4.28%
MAJOR-R	132,300	1,931,420.00	18.90%	SJWD	236,900	3,091,750.00	7.12%
MASTER	8,500	521,825.00	0.64%	SJWD-R	9,600	125,480.00	0.29%
MBK	20,800	330,200.00	4.38%	SKR	5,800	58,000.00	1.56%
MBK-R	42,000	667,790.00	8.85%	SKY	139,500	4,130,775.00	2.29%
MC	98,600	1,350,820.00	12.68%	SKY-R	2,100	61,975.00	0.03%
MEGA	166,100	7,127,875.00	6.09%	SMPC	1,600	15,280.00	0.12%
MEGA-R	134,100	5,763,625.00	4.92%	SNNP	43,900	773,740.00	1.45%
MINT	942,200	25,913,950.00	10.78%	SNNP-R	2,500	44,100.00	0.08%
MINT-R	649,200	17,914,550.00	7.43%	SPALI	547,200	10,575,880.00	8.68%
MTC	774,100	32,895,375.00	10.96%	SPALI-R	300,700	5,804,710.00	4.77%
MTC-R	121,000	5,147,975.00	1.71%	SPCG	9,100	112,840.00	3.59%
NER	330,800	1,709,495.00	7.97%	SPCG-R	1,100	13,640.00	0.43%
NEX	117,400	1,151,990.00	1.76%	SPRC	683,200	5,448,545.00	5.07%
NEX-R	136,600	1,335,555.00	2.04%	SPRC-R	2,244,900	17,890,540.00	16.65%
NOBLE	68,500	275,640.00	3.48%	SSP	64,300	530,635.00	1.48%
NRF	163,800	866,335.00	7.34%	STA	119,800	1,881,530.00	4.52%
NSL	14,400	267,840.00	14.41%	STA-R	403,100	6,854,880.00	16.43%
NUSA	253,100	88,585.00	8.37%	STANLY	5,800	1,263,500.00	2.56%
NYT	97,200	412,278.00	3.07%	STEC	557,500	4,892,290.00	7.39%
ONEE	155,400	628,374.00	3.26%	STEC-R	299,600	2,608,285.00	3.97%
ONEE-R	24,600	99,384.00	0.52%	STGT	169,000	1,215,820.00	5.00%
OR	834,300	15,367,330.00	11.06%	STGT-R	6,800	49,245.00	0.20%
OR-R	885,800	16,309,920.00	11.74%	STPI	2,100	6,972.00	0.34%
ORI	356,800	3,011,070.00	7.80%	SUPER-R	493,000	202,130.00	9.31%
ORI-R	326,600	2,754,165.00	7.14%	SUSCO	540,100	2,924,870.00	2.68%
OSP	346,500	7,504,530.00	12.07%	SYNEX	10,600	119,700.00	3.16%
OSP-R	169,400	3,660,020.00	5.90%	TAE	13,100	13,624.00	1.50%
PLANB	307,900	2,676,190.00	8.24%	TASCO	372,300	6,143,110.00	16.58%
PLANB-R	210,200	1,822,520.00	5.63%	TASCO-R	14,500	239,250.00	0.65%
PR9	36,100	620,920.00	4.09%	TCAP	250,700	12,512,225.00	4.79%
PR9-R	45,300	777,590.00	5.14%	TCAP-R	200,200	9,947,025.00	3.83%
PRM	378,100	2,197,230.00	4.08%	TFM	29,100	157,894.00	1.81%
PRM-R	444,500	2,574,415.00	4.79%	THANI	330,600	868,886.00	13.95%
PSH	5,200	63,440.00	2.21%	THANI-R	139,000	364,200.00	5.86%
PSH-R	700	8,540.00	0.30%	THCOM	331,200	4,037,330.00	13.47%
PSL	1,365,000	11,442,485.00	6.87%	THCOM-R	7,300	88,860.00	0.30%
PSL-R	1,525,500	12,779,125.00	7.68%	THG	19,600	1,019,100.00	9.91%
PTG	137,200	1,212,460.00	5.60%	THG-R	72,500	3,765,150.00	36.65%
PTG-R	421,400	3,741,200.00	17.19%	TIDLOR	864,400	19,220,660.00	8.71%
PTL	8,000	82,650.00	3.03%	TIDLOR-R	637,800	14,136,440.00	6.42%
PTL-R	2,100	21,590.00	0.80%	TIPH	132,600	4,071,200.00	11.15%
PTT	5,451,800	186,243,525.00	10.20%	TIPH-R	6,200	189,100.00	0.52%
PTT-R	2,652,900	90,201,100.00	4.96%	TISCO	224,500	21,982,025.00	3.24%
PTTEP	513,000	76,402,750.00	8.45%	TISCO-R	469,000	45,855,575.00	6.78%
PTTEP-R	553,300	82,464,400.00	9.11%	TKC	44,800	758,920.00	1.34%
PTTG	946,300	32,782,375.00	8.16%	TKN	508,500	5,321,340.00	4.44%
PTTGC-R	2,578,600	89,084,250.00	22.22%	TKN-R	16,100	169,110.00	0.14%
QH-R	920,900	2,025,980.00	14.82%	TLI	1,230,000	10,761,900.00	10.22%
RAM	25,500	835,625.00	20.73%	TLI-R	175,400	1,533,215.00	1.46%
RATCH	33,800	1,030,825.00	2.59%	TOA	199,000	4,488,510.00	10.79%
RATCH-R	12,700	384,225.00	0.97%	TOA-R	50,000	1,123,020.00	2.71%
RBF	96,800	1,297,690.00	4.95%	TOG	5,100	60,690.00	2.56%
RBF-R	116,900	1,560,400.00	5.98%	TOP	1,231,900	65,303,850.00	15.30%
RCL	484,900	12,672,050.00	16.60%	TOP-R	538,600	28,508,550.00	6.69%
RCL-R	180,200	4,720,175.00	6.17%	TPIPL	185,300	263,126.00	13.18%
RJH-R	400	10,850.00	0.31%	TPIPL-R	72,400	102,808.00	5.15%
ROJNA	125,000	764,235.00	8.11%	TPIPP	71,700	243,780.00	2.55%
ROJNA-R	15,100	92,210.00	0.98%	TPIPP-R	166,100	564,740.00	5.90%
RPC	50,400	32,760.00	3.34%	TQM	52,800	1,541,300.00	22.59%
RS	27,900	375,240.00	2.26%	TQM-R	16,100	469,750.00	6.89%
S	190,800	162,180.00	5.09%	TRUE	4,763,400	25,564,240.00	7.98%
SABINA	55,500	1,516,150.00	3.68%	TRUE-R	2,152,400	11,606,620.00	3.60%
SABY	8,000	40,400.00	0.38%	TSE	145,200	304,754.00	1.77%
SABL-Y	79,500	401,425.00	3.76%	TTA	326,700	2,064,880.00	3.00%
SAFE-R	50,200	1,003,140.00	0.44%	TTA-R	88,400	557,840.00	0.81%
SAK	96,000	396,006.00	11.11%	TTB	52,289,500	87,305,748.00	5.83%
SAMART	18,200	86,218.00	1.32%	TTB-R	8,528,700	13,983,585.00	0.95%
SAMART-R	5,300	25,396.00	0.38%	TTCL	27,100	94,308.00	3.53%
SAPPE	1,100	93,775.00	0.22%	TTW	251,100	2,359,360.00	12.80%
SAPPE-R	35,200	3,016,800.00	7.01%	TTW-R	30,500	285,170.00	1.55%
SAT	59,000	1,081,990.00	9.40%	TU	2,560,100	39,536,960.00	10.95%
SAWAD	451,300	17,826,150.00	7.65%	TU-R	1,744,100	26,967,370.00	7.46%
SAWAD-R	156,100	6,181,325.00	2.65%	TVO	4,500	95,850.00	2.30%
SC	180,800	596,640.00	6.95%	TVO-R	7,400	156,880.00	3.78%
SC-R	26,900	88,770.00	1.03%	UBE	37,200	32,364.00	3.01%
SCB	911,000	94,450,850.00	5.30%	VGI	4,215,200	7,585,321.00	16.13%
SCB-R	452,300	47,415,050.00	2.63%	VGI-R	1,508,900	2,710,682.00	5.77%
SCC	153,500	41,940,800.00	7.63%	VIBHA	61,500	116,543.00	2.43%
SCC-R	194,500	53,259,600.00	9.67%	VIBHA-R	5,300	10,007.00	0.21%
SCCC	500	67,250.00	2.04%	WARRIX	60,000	336,775.00	1.54%
SCGP	345,400	11,052,800.00	9.15%	WHA	16,686,900	78,789,898.00	10.17%
SCGP-R	422,700	13,524,950.00	11.20%	WHA-R	5,954,600	28,070,356.00	3.63%
SCN	157,900	266,280.00	25.99%	WHAUP	132,600	544,476.00	9.01%
SGC	95,500	138,934.00	2.65%	XO	48,000	1,119,230.00	1.30%
SGC-R	300	435.00	0.01%	XPG	8,692,600	9,533,497.00	14.93%
SHR	49,100	112,930.00	2.18%	XPG-R	146,600	161,260.00	0.25%

- ไม่รวมรายการขายชอร์ตของสมาชิกที่เป็นผู้ร่วมค้ำหน่วยลงทุน หรือผู้ดูแลสภาพคล่องของหน่วยลงทุนของกองทุนรวมอิทีเอฟเพื่อบัญชีบริษัทประเภทเพื่อกำกำไรจากส่วนต่างของราคาหรือเพื่อดูแลสภาพคล่อง แล้วแต่กรณี
- รายการที่ชื่อย่อหลักทรัพย์ด้วย "-R" หมายถึง ข้อมูลธุรกรรมขายชอร์ตในเอ็นวีดีอาร์

ที่มา : set.or.th

## รายงานการเปลี่ยนแปลงการถือหลักทรัพย์และสัญญาซื้อขายล่วงหน้าของผู้บริหาร (แบบ 59) ประจำวันที่ 19 มกราคม 2567

ชื่อบริษัท	วิธีการได้มา/จำหน่าย	ชื่อผู้บริหาร	ประเภทหลักทรัพย์	วันที่ได้มา/จำหน่าย	จำนวน	ราคา
AKR	ซื้อ	นาย วิชิต แยมบุญเรือง	หุ้นสามัญ	18/01/2567	100,000	0.91
AKR	ขาย	นาย วิชิต แยมบุญเรือง	ใบสำคัญแสดงสิทธิ์ที่จะซื้อหุ้น	18/01/2567	653,744	0.09
AQUA	ซื้อ	นาย ฉาย นูนนาค	หุ้นสามัญ	17/01/2567	1,136,900	0.34
BE8	ขาย	นาย ขอน เพลเยอร์ วูลฟ์แมน	หุ้นสามัญ	2/01/2567	10,000	30.25
BE8	ขาย	นาย ขอน เพลเยอร์ วูลฟ์แมน	หุ้นสามัญ	3/01/2567	5,000	31.50
BE8	ขาย	นาย ขอน เพลเยอร์ วูลฟ์แมน	หุ้นสามัญ	5/01/2567	10,000	31.75
BE8	ขาย	นาย ขอน เพลเยอร์ วูลฟ์แมน	หุ้นสามัญ	10/01/2567	15,000	30.25
BE8	ขาย	นาย ขอน เพลเยอร์ วูลฟ์แมน	หุ้นสามัญ	15/01/2567	10,000	30.00
BE8	ขาย	นาย ขอน เพลเยอร์ วูลฟ์แมน	หุ้นสามัญ	18/01/2567	10,000	29.00
BLC	ซื้อ	นาย สุวิทย์ งามภูพันธ์	หุ้นสามัญ	17/01/2567	160,000	4.97
BLC	ขาย	นาย สุวิทย์ งามภูพันธ์	หุ้นสามัญ	17/01/2567	210,000	4.92
EP	ซื้อ	นาย ยุทธ ชินสุภักกุล	หุ้นสามัญ	18/01/2567	5,900	2.64
FTE	ซื้อ	นาย ทักษิณ ดันดีไพจิตร	หุ้นสามัญ	16/01/2567	86,800	1.62
HTC	ขาย	พันเอก พัชร รัตตกุล	หุ้นสามัญ	18/01/2567	209,800	15.60
JPARK	ซื้อ	นาย สุตวิธ บุญญาวงศ์ขันดี	หุ้นสามัญ	18/01/2567	8,000	6.50
LPH	ซื้อ	นาย ปราโมทย์ ภูณานนท์	หุ้นสามัญ	18/01/2567	10,000	5.00
MTW	ซื้อ	นาย กฤตเมธ ตั้งพิชญ์โพธิ์วัฒน์	หุ้นสามัญ	18/01/2567	6,250	2.16
PEACE	ซื้อ	นาย พิสิฐ ปัญจคุณาภรณ์	หุ้นสามัญ	18/01/2567	20,000	3.16
PG	ซื้อ	นาง กิตติภรณ์ ชัยถาวรเสถียร	หุ้นสามัญ	18/01/2567	17,500	9.19
PLUS	ซื้อ	นาย นิลสุวรรณ สิลลารัตน์	หุ้นสามัญ	17/01/2567	52,000	6.61
PLUS	ซื้อ	นาย นิลสุวรรณ สิลลารัตน์	หุ้นสามัญ	18/01/2567	60,000	6.43
PRINC	ซื้อ	นาย สาธิต วิทยากร	หุ้นสามัญ	15/01/2567	300,000	4.41
PRINC	ซื้อ	นาย สาธิต วิทยากร	หุ้นสามัญ	16/01/2567	300,000	4.49
PRINC	ซื้อ	นาย สาธิต วิทยากร	หุ้นสามัญ	17/01/2567	300,000	4.50
PSG	ขาย	นาย ชัยยศ จิรวรรณกุล	หุ้นสามัญ	15/01/2567	40,100	0.67
SPALI	ซื้อ	นาง อัจฉรา ตั้งมิตรธรรม	หุ้นสามัญ	18/01/2567	75,000	19.19
SPALI	ซื้อ	นาย ประทีป ตั้งมิตรธรรม	หุ้นสามัญ	18/01/2567	75,000	19.19
TNR	ซื้อ	นาย ประมพงค์ ภูพยัคฆ์	หุ้นสามัญ	18/01/2567	10,000	9.68
TQR	ซื้อ	นาง ยุพเรศ พิริยะพันธุ์	หุ้นสามัญ	18/01/2567	700,000	7.20
TRITN	ซื้อ	นางสาว หลุยส์ เดชฉนวนล	หุ้นสามัญ	17/01/2567	13,893,100	0.13
TRITN	ซื้อ	นางสาว หลุยส์ เดชฉนวนล	หุ้นสามัญ	18/01/2567	10,602,100	0.13

ที่มา: sec.or.th

## รายงานการได้มา/จำหน่ายหลักทรัพย์ของกิจการ (แบบ 246-2) ประจำวันที่ 19 มกราคม 2567

หลักทรัพย์	ชื่อผู้ได้มา/จำหน่าย	วิธีการ	ประเภทหลักทรัพย์ 1	% ก่อน	%	% หลัง	% ก่อน	%	% หลัง	หมายเหตุ 3
				ได้มา/จำหน่าย	ได้มา/จำหน่าย	ได้มา/จำหน่าย	ได้มา/จำหน่าย (กลุ่ม)2	ได้มา/จำหน่าย (กลุ่ม)2	ได้มา/จำหน่าย (กลุ่ม)2	

- หุ้น หมายถึง หุ้นสามัญหรือหุ้นบุริมสิทธิ หรือใบแสดงสิทธิในผลประโยชน์ที่เกิดจากหลักทรัพย์อ้างอิงไทย (DR) หลักทรัพย์แปลงสภาพ หมายถึง ใบสำคัญแสดงสิทธิ์ที่จะซื้อหุ้นสามัญ หุ้นกู้แปลงสภาพ หรือหลักทรัพย์อื่นที่อาจแปลงสภาพได้
- กรณีที่มีการรายงานเป็นกลุ่ม ชื่อผู้ได้มา/จำหน่าย จะแสดงข้อมูลของบุคคลในกลุ่มที่มีการเปลี่ยนแปลง ส่วน %การได้มา/จำหน่าย และ %หลังการได้มา/จำหน่าย จะแสดงตัวเลขของทั้งกลุ่ม และบุคคลตามมาตรา 258 (นิยามตามบุคคลมาตรา 258)
- ข้อมูลเบื้องต้น หมายถึง ข้อมูลยังไม่ครบถ้วน และ/หรือ อยู่ระหว่างการสอบทานฉบับแก้ไข หมายถึง ผู้รายงานยื่นเอกสารชุดใหม่ เพื่อแก้ไขชุดเดิม chain principle หมายถึง การได้มาหุ้นโดยทางอ้อม และเป็น การได้มาในจำนวนที่ทำให้ผู้ได้มาต้องทำคำเสนอซื้อหลักทรัพย์ทั้งหมดของกิจการ

ที่มา: sec.or.th

# TURNOVER LIST



22 มกราคม 2567

## TURNOVER LIST & TRADING ALERT หลักทรัพย์ที่เข้าข่ายมาตรการจำกัดการซื้อขาย

สิ้นสุด	หลักทรัพย์	ระดับ 1		ระดับ 2		ระดับ 3	
		วันเริ่มต้น	วันสิ้นสุด	วันเริ่มต้น	วันสิ้นสุด	วันเริ่มต้น	วันสิ้นสุด
19 ม.ค. 67	DELTA01P2404A	22 ม.ค. 67	26 ม.ค. 67				
18 ม.ค. 67	ASAP	19 ม.ค. 67	8 ก.พ. 67				
18 ม.ค. 67	MGI	19 ม.ค. 67	8 ก.พ. 67				
18 ม.ค. 67	JTS			19 ม.ค. 67	8 ก.พ. 67		
11 ม.ค. 67	24CS	12 ม.ค. 67	1 ก.พ. 67				
2 ม.ค. 67	ZIGA	3 ม.ค. 67	23 ม.ค. 67				

### หมายเหตุ

เมื่อหุ้นสามัญเข้ามาตรการให้หลักทรัพย์อื่นของบง. และหลักทรัพย์ที่มีการอ้างอิงหลักทรัพย์ของบง. เข้ามาตรการจำกัดการซื้อขายด้วย (ยกเว้น DW) โดย

1. **Cash Balance:** สมาชิกต้องดำเนินการให้ลูกค้าซื้อหลักทรัพย์ด้วยบัญชี **Cash Balance** เท่านั้น โดยลูกค้าต้องวางเงินสดไว้ล่วงหน้ากับสมาชิกเต็มจำนวนก่อนซื้อหลักทรัพย์

2. ห้ามคำนวณวงเงินซื้อขาย: ห้ามสมาชิกใช้หลักทรัพย์เป็นหลักประกันในการคำนวณเป็นวงเงินซื้อขายหลักทรัพย์ (ในทุกประเภทบัญชี)

3. ห้าม **Net Settlement:** ห้ามสมาชิกหักกลบลบราคาซื้อขายกับราคาขายหลักทรัพย์เดียวกันในวันเดียวกัน (ซื้อและขายหลักทรัพย์เดียวกันในวันเดียวกัน ค่าขายคืนเป็นวงเงินในวันทำการถัดไป)

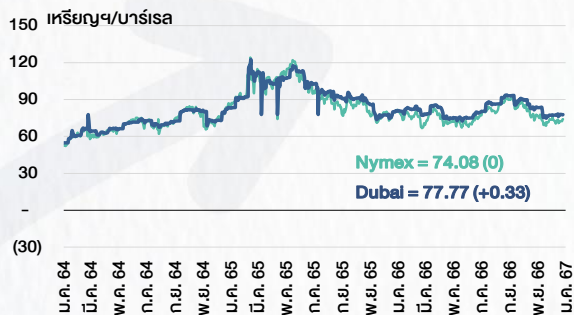
ทั้งนี้ มาตรการจำกัดการซื้อขาย มีปัจจัยที่ใช้ในการพิจารณา คือ อัตราหมุนเวียนการซื้อขาย (**Turnover ratio**) มูลค่าการซื้อขาย และราคาซื้อขาย ที่ไม่สอดคล้องกับปัจจัยพื้นฐาน เช่น **P/E Ratio** เป็นต้น

ที่มา: set.or.th

# CYCLICAL WATCH

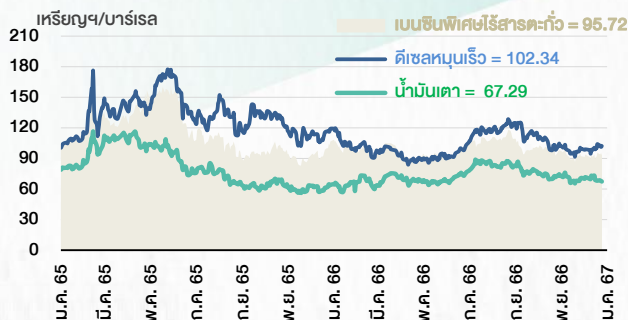
🕒 22 มกราคม 2567

## ราคาน้ำมันดิบ



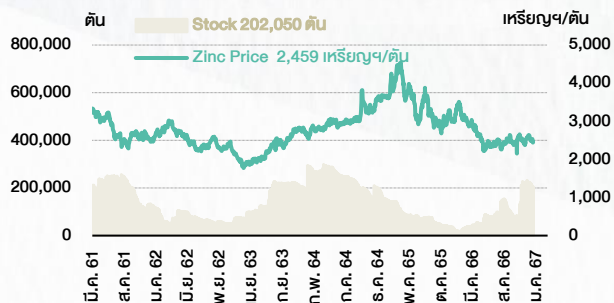
ที่มา : TQ professional

## ราคาขายปลีกน้ำมันสำเร็จรูปตลาดสิงคโปร์



ที่มา : TOP

## ราคาสังกะสี



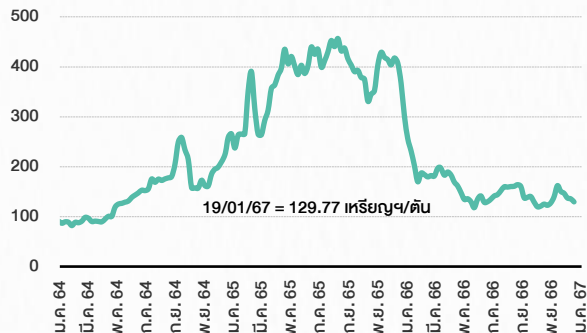
ที่มา : lme.co.uk

## ดัชนีค่าระวาง BDI



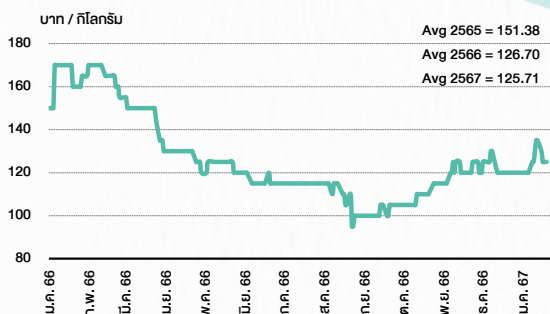
ที่มา : TQ professional

## ราคากันหิน



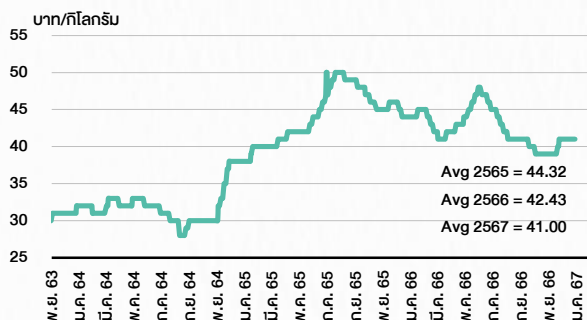
ที่มา : BANPU

## ราคาถั่ว 61-70 ตัว/กก.



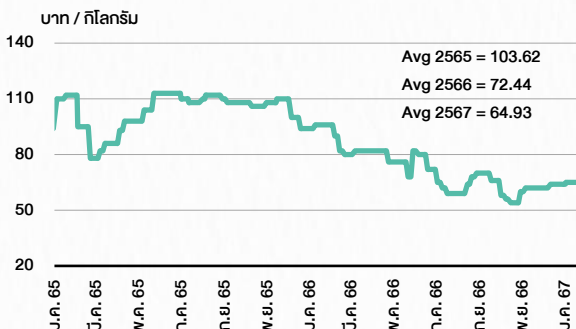
ที่มา : สำนักงานเศรษฐกิจการเกษตร

## ราคาไก่เป็น



ที่มา : สำนักงานเศรษฐกิจการเกษตร

## ราคาหมู



ที่มา : สำนักงานเศรษฐกิจการเกษตร

# STOCK CALENDAR

🕒 22 มกราคม 2567

January 2024				
Monday	Tuesday	Wednesday	Thursday	Friday
<b>22</b> Last trading day <b>MINT-W9</b>  New shares trading CHO 1,646,021,212 shrs (xr) HEALTH 55,450 shrs (w) PRG 4,158 shrs (w)	<b>23</b> Last trading day <b>CHEWA-W2</b>  XE MINT-W9 1:1w @B31.00 (final, "SP")	<b>24</b> XE CHEWA-W2 1:1w @B1.20 (final, "SP")  XW TGE 7 existing: 1TGE-W1  Conversion AS-W2 1:1w @B3.50 (final)	<b>25</b> Delist <b>AS-W2</b>  XD LPF @B0.2206	<b>26</b> XD 1DIV @B0.15 TDEX @B0.20
<b>29</b> Last trading day <b>UBIS-W1</b>  XD NOBLE @B0.20	<b>30</b> Last trading day <b>CWT-W6</b>  XD PJW @B0.06  XE UBIS-W1 1:1w @B7.00 (final, "SP")  Conversion SBNEXT-W2 1.10:1w @B2.72727	<b>31</b> XE CWT-W6 1:1w @B5.00 (final, "SP")  XW SCN 3 existing: 1SCN-W3  Conversion PROS-W1 1:1w @B1.00 SIMAT-W3 1.3765:1w @B21.7941 WAVE-W3 1:1w @B0.15		

February 2024				
Monday	Tuesday	Wednesday	Thursday	Friday
			<b>1</b> XD KTIS @B0.10 TSC @B0.80	<b>2</b> Last trading day <b>KKP-W5</b>  XD STI @B0.10
<b>5</b> XE KKP-W5 1:1w @B70.00 (final, "SP")	<b>6</b> XD METCO @B10.00	<b>7</b> XD IRC @B0.4178	<b>8</b>	<b>9</b>
<b>12</b>	<b>13</b> XD MSFT80X @B0.01304	<b>14</b> Conversion MINT-W9 1:1w @B31.00 (final)	<b>15</b> Delist <b>MINNT-W9</b>  Conversion CHEWA-W2 1:1w @B1.20 (final)	<b>16</b>
<b>19</b>	<b>20</b>	<b>21</b> Last trading day <b>SENA-W1</b>  Conversion UBIS-W1 1:1w @B7.00 (final)	<b>22</b> Delist UBIS-W1  XE SENA-W1 1:1w @B5.00 (final, "SP")  Conversion CWT-W6 1:1w @B5.00 (final)	<b>23</b>
<b>26</b> PUBLIC HOLIDAY (Substitution for Makha Bucha Day)	<b>27</b> Last trading day <b>PROEN-W1</b>	<b>28</b> XE PROEN-W1 1:1w @B3.60 (final, "SP")  Conversion AKR-W2 1:1w @B1.00	<b>29</b>	

March 2024				
Monday	Tuesday	Wednesday	Thursday	Friday
				<b>1</b>
<b>4</b> XR FSX 1:1n @B2.30	<b>5</b>	<b>6</b>	<b>7</b>	<b>8</b>
<b>11</b>	<b>12</b>	<b>13</b>	<b>14</b> Conversion KKP-W5 1:1w @B70.00 (final)	<b>15</b>
<b>18</b>	<b>19</b> Conversion SENA-W1 1:1w @B5.00 (final)	<b>20</b> Delist <b>SENA-W1</b>	<b>21</b> Conversion PROEN-W1 1:1w @B3.60 (final)	<b>22</b>
<b>25</b>	<b>26</b>	<b>27</b>	<b>28</b>	<b>29</b>

ที่มา: set.or.th

## ANTI-CORRUPTION PROGRESS INDICATOR

### คำอธิบายผลการประเมินแต่ละระดับ

ระดับที่ 1 มีนโยบาย (COMMITTED)

มีคำมั่นหรือทัศนคติในการดำเนินการดำเนินธุรกิจที่จะไม่มีส่วนเกี่ยวข้องกับการทุจริตและการดูแลให้บริษัทปฏิบัติตามให้เป็นไปตามกฎหมายที่เกี่ยวข้อง

ระดับที่ 2 ประกาศเจตนารมณ์ (DECLARED)

มีการประกาศเจตนารมณ์เข้าเป็นแนวร่วมปฏิบัติของภาคเอกชนไทยในการต่อต้านการทุจริต (CAC) หรือโครงการต่อต้านการทุจริตที่กำหนดให้องค์กรต้องมีกระบวนการในตนเองเดียวกัน

ระดับที่ 3 มีมาตรการป้องกัน (ESTABLISHED)

มีมาตรการป้องกัน การประเมินความเสี่ยง การสื่อสารและฝึกอบรมแก่พนักงาน รวมทั้งการดูแลให้มีการดำเนินการและการทบทวนความเหมาะสมของมาตรการอย่างสม่ำเสมอ

ระดับที่ 4 ได้รับการรับรอง (CERTIFIED)

มีการสอบทานจากคณะกรรมการตรวจสอบหรือผู้สอบบัญชีที่สำนักงาน ก.ล.ต. ให้ความเห็นชอบ และได้รับการรับรองหรือผ่านการตรวจสอบเพื่อความเชื่อมั่นอย่างเป็นทางการจากหน่วยงานภายนอก (เช่น CAC)

ระดับที่ 5 ขยายผลผู้ที่เกี่ยวข้อง (EXTENDED)

มีการขยายผลการดำเนินนโยบายต่อต้านการทุจริตสู่ผู้ที่เกี่ยวข้องในห่วงโซ่อุปทาน และการเปิดเผยข้อมูลเกี่ยวกับกรณีทุจริตที่เกิดขึ้น

เปิดเผยบ้างแต่ไม่มีนโยบายที่ชัดเจน

ไม่เปิดเผยหรือไม่มีนโยบาย

### CG SCORE: การจัดอันดับบรรษัทภิบาล

#### คำอธิบายผลการประเมินแต่ละระดับ

ระดับคะแนน 5 (90-100) : ดีเลิศ 

ระดับคะแนน 4 (80-89) : ดีมาก 

ระดับคะแนน 3 (70-79) : ดี 

NR. : ไม่ปรากฏชื่อในรายงาน CGR

"DISCLAIMER: การเปิดเผย (ก) ผลสำรวจในเรื่องการกำกับดูแลกิจการ (CORPORATE GOVERNANCE REPORT) ที่จัดทำโดยสมาคมส่งเสริมสถาบันกรรมการบริษัทไทย (IOD) และ (ข) ผลการประเมินดัชนีชี้วัดความคืบหน้าการป้องกันการมีส่วนเกี่ยวข้องกับการทุจริตคอร์รัปชัน (ANTI-CORRUPTION PROGRESS INDICATORS) ที่จัดทำโดยสถาบันที่เกี่ยวข้อง ซึ่งมีการเปิดเผยโดยสำนักงานคณะกรรมการกำกับหลักทรัพย์และตลาดหลักทรัพย์นี้ เป็นการสำรวจและประเมินโดยสมาคมหรือสถาบันที่เกี่ยวข้องจากข้อมูลที่ได้รับจากบริษัทจดทะเบียนตามต้นบริษัทจดทะเบียนได้ระบุใน (ก) แบบแสดงข้อมูลตามหลักเกณฑ์ CORPORATE GOVERNANCE REPORT OF THAI LISTED COMPANIES (CGR) ประจำปี และ (ข) แบบแสดงข้อมูลเพื่อการประเมิน ANTI-CORRUPTION ซึ่งได้อ้างอิงข้อมูลมาจากแบบแสดงรายการข้อมูลประจำปี (แบบ 56-1) รายงานประจำปี (แบบ 56-2) หรือในเอกสารและหรือรายงานอื่นที่เกี่ยวข้องของบริษัทจดทะเบียนนั้น แล้วแต่กรณี โดยเป็นการสำรวจและประเมินจากข้อมูลของบริษัทจดทะเบียนที่มีการเปิดเผยต่อสาธารณะ และเป็นข้อมูลที่ผู้ลงทุนทั่วไปสามารถเข้าถึงได้ และเป็นการดำเนินการตามนโยบายของสำนักงานคณะกรรมการกำกับหลักทรัพย์และตลาดหลักทรัพย์

ทั้งนี้ ผลการสำรวจหรือผลการประเมินดังกล่าวเป็นการนำเสนอในมุมมองของ IOD หรือสถาบันที่เกี่ยวข้องซึ่งเป็นบุคคลภายนอก โดยมิได้เป็นการประเมินการปฏิบัติตามของบรรษัทจดทะเบียนในตลาดหลักทรัพย์แห่งประเทศไทย และมีได้ข้อมูลภายในเพื่อการประเมินแต่อย่างใด

เนื่องจากผลสำรวจหรือผลการประเมินดังกล่าวเป็นเพียงผลสำรวจหรือผลการประเมิน ณ วันที่ปรากฏในผลสำรวจหรือผลการประเมินเท่านั้น ดังนั้น ผลสำรวจหรือผลการประเมินจึงอาจเปลี่ยนแปลงได้ภายหลังวันดังกล่าว หรือเมื่อข้อมูลที่เกี่ยวข้องมีการเปลี่ยนแปลง ทั้งนี้ บริษัทหลักทรัพย์ [มี] มิได้ยืนยัน ตรวจสอบ หรือรับรองความถูกต้องครบถ้วนของผลสำรวจหรือผลการประเมินดังกล่าวแต่อย่างใด"



## CG SCORE: การจัดอันดับบริษัทมหาชน



AAV	ASP	BKI	COMAN	EE	GRAMMY	JTS	MAJOR	NVD	PRG	SABINA	SENX	STA	THIP	TSTE	WHA
ADVANC	ASW	BOL	COTTO	EGCO	GULF	K	MALEE	NYT	PRM	SAMART	SGF	STEC	THRE	TSST	WHAUP
AF	AUCT	BPP	CPALL	EPG	GUNKUL	KBANK	MBK	OR	PSH	SAMTEL	SHR	STGT	THREL	TTA	WICE
AH	AWC	BRR	CPAXT	ETC	HANA	KCE	MC	ORI	PSL	SAT	SICT	STI	TIPCO	TTB	WINNER
AIRA	AYUD	BTS	CPF	ETE	HARN	KEX	MCOT	OSP	PTG	SBNEXT	SIRI	SUN	TISCO	TTCL	XPG
AJ	BAFS	BTW	CPI	FN	HENG	KGI	METCO	OTO	PTT	SC	SIS	SUSCO	TK	TTW	ZEN
AKP	BAM	BWG	CPN	FNS	HMPRO	KKP	MFEC	PAP	PTTEP	SCB	SITHAI	SUTHA	TKN	TU	
AKR	BANPU	CENTEL	CRS	FPI	ICC	KSL	MINT	PCSGH	PTTGC	SCC	SJWD	SVI	TKS	TVDH	
ALLA	BAY	CFRESH	CSS	FPT	ICHI	KTB	MONO	PDG	PYLON	SCCC	SMPC	SYMC	TKT	TVO	
ALT	BBIK	CGH	DDD	FSMART	III	KTC	MOONG	PDJ	Q-CON	SCG	SNC	SYNTEC	TMILL	TWPC	
AMA	BBL	CHEWA	DELTA	FVC	ILINK	LALIN	MSC	PG	QH	SCGP	SONIC	TACC	TMT	UAC	
AMARIN	BCP	CHO	DEMCO	GC	ILM	LANNA	MST	PHOL	QTC	SCM	SORKON	TASCO	TNDT	UBIS	
AMATA	BCPG	CIMBT	DOHOME	GEL	IND	LHFG	MTC	PLANB	RABBIT	SCN	SPALI	TCAP	TNITY	UPOIC	
AMATAV	BDMS	CK	DRT	GFPT	INTUCH	LIT	MVP	PLANET	RATCH	SDC	SPI	TEAMG	TOA	UV	
ANAN	BEM	CKP	DUSIT	GGC	IP	LOXLEY	NCL	PLAT	RBF	SEAFKO	SPRC	TFMAMA	TOP	VCOM	
AOT	BEYOND	CM	EA	GLAND	IRC	LPN	NEP	PORT	RS	SEAOIL	SPVI	THANA	TPBI	VGI	
AP	BGC	CNT	EASTW	GLOBAL	IRPC	LRH	NER	PPS	S	SE-ED	SSC	THANI	TPM	VIH	
APURE	BGRIM	COLOR	ECF	GPI	ITEL	LST	NKI	PR9	S&J	SELIC	SSSC	THCOM	TRC	WACOAL	
ARIP	BIZ	COM7	ECL	GPSC	IVL	MACO	NOBLE	PREB	SAAM	SENA	SST	THG	TSC	WAVE	



2S	ARROW	BJCHI	CPL	ESTAR	IMH	KK	MICRO	OCC	PRIN	SABUY	SKR	STPI	TMC	TSE	WINMED
7UP	AS	BLA	CPW	FE	INET	KOOL	MILL	OGC	PRINC	SAK	SKY	SUC	TMD	TURTLE	WORK
ABM	ASAP	BR	CRANE	FLOYD	INGRS	KTIS	MITSIB	ONEE	PROEN	SALEE	SLP	SVOA	TMI	TVT	WP
ACE	ASEFA	BRI	CRD	FORTH	INSET	KUMWEL	MK	PACO	PROS	SAMCO	SMART	SVT	TNL	TWP	XO
ACG	ASIA	BROOK	CSC	FTE	INSURE	KUN	MODERN	PATO	PROUD	SANKO	SMD	SWC	TNP	UBE	YUASA
ADB	ASIAN	BSM	CSP	GBX	IRCP	KWC	MTI	PB	PSG	SAPPE	SMIT	SYNEX	TNR	UEC	ZIGA
ADD	ASIMAR	BYD	CV	GCAP	IT	KWM	NATION	PICO	PSTC	SAWAD	SMT	TAE	TOG	UKEM	
AEONTS	ASK	CBG	CWT	GENCO	ITD	L&E	NCAP	PIMO	PT	SCAP	SNNP	TAKUNI	TPA	UMI	
AGE	ASN	CEN	DCC	GJS	J	LDC	NGH	PIN	PTC	SCI	SNP	TCC	TPAC	UOBKH	
AHC	ATP30	CHARAN	DHOUSE	GTB	JAS	LEO	NDR	PJW	QLT	SCP	SO	TCMC	TPCS	UP	
AIE	B	CHAYO	DITTO	GYT	JCK	LH	NETBAY	PL	RCL	SE	SPA	TFG	TIPL	UPF	
AIT	BA	CHG	DMT	HEALTH	JCKH	LHK	NEX	PLE	RICHY	SECURE	SPC	TFI	TPIPP	UTP	
ALUCON	BC	CHOTI	DOD	HPT	JMT	M	NNCL	PM	RJH	SFLEX	SPCG	TFM	TPLAS	VIBHA	
AMANAH	BCH	CHOW	DPAIN	HTC	JR	MATCH	NOVA	PMTA	ROJNA	SFT	SR	TGH	TPS	VL	
AMR	BE8	CI	DV8	HUMAN	KBS	MBAX	NPK	PPP	RPC	SGP	SRICHA	TIDLOR	TOR	VPO	
APCO	BEC	CIG	EASON	HYDRO	KCAR	MEGA	NRF	PPPM	RT	SIAM	SSF	TIGER	TRITN	VRANDA	
APCS	BH	CITY	EFORL	ICN	KGEN	META	NTV	PRAPAT	RWI	SINGER	SSP	TIPH	TRT	WGE	
AQUA	BIG	CIVIL	ERW	IFS	KIAT	MFC	NUSA	PRECHA	S11	SKE	STANLY	TITLE	TRU	WIJK	
ARIN	BJC	CMC	ESSO	IIG	KISS	MGT	NWR	PRIME	SA	SKN	STC	TM	TRV	WIN	



A	AU	BTNC	CPT	EVER	GTV	JUBILE	M-CHAI	NEWS	PPM	RSP	STARK	TKC	TYCN	YGG	
A5	B52	CAZ	CSR	F&D	HL	KASET	MCS	NFC	PRAKIT	SIMAT	STECH	TNH	UMS	ZAA	
A1	BEAUTY	CCP	CTW	FMT	HTECH	KCM	MDX	NSL	PTECH	SISB	SUPER	TNPC	UNIO		
AKS	BGT	CGD	D	GIFT	IHL	KWI	MENA	NV	PTL	SK	TC	TOPP	UREKA		
ALL	BLAND	CMAN	DCON	GLOCON	INOX	KYE	MJD	PAF	RAM	SOLAR	TCJ	TPCH	VARO		
ALPHAX	BM	CMO	EKH	GLORY	JAK	LEE	MORE	PEACE	ROCK	SPACK	TEAM	TPOLY	W		
AMC	BROCK	CMR	EMC	GREEN	JMART	LPH	MUD	PF	RP	SPG	THE	TRUBB	WFX		
APP	BSBM	CPANEL	EP	GSC	JSP	MATI	NC	PK	RPH	SQ	THMUI	TTI	WPH		

## ANTI-CORRUPTION PROGRESS INDICATOR มี 2 กลุ่ม

### ได้รับการรับรอง

2S	AWC	BSBM	CPN	FPI	ICC	KCC	MCOT	OGC	PR9	RATCH	SGC	SST	THREL	TSI	WHAUP
7UP	AYUD	BTS	CPW	FPT	ICHI	KCE	META	OR	PREB	RML	SGP	STA	TIDLOR	TSTE	WICE
AAI	B	BWG	CRS	FSMART	IFS	KGEN	MFC	ORI	PRG	RS	SINGER	STGT	TIPCO	TSST	WIJK
ADVANC	BAFS	CEN	CSC	FTE	III	KGI	MFEC	PAP	PRINC	RWI	SIRI	STOWER	TISCO	TTA	XO
AF	BAM	CENTEL	DCC	GBX	ILINK	KKP	MILL	PATO	PRM	S&J	SITHAI	SUSCO	TKS	TTB	YUASA
AH	BANPU	CFRESH	DELTA	GC	ILM	KSL	MINT	PB	PROS	SAAM	SKR	SVI	TKT	TTCL	ZEN
A1	BAY	CGH	DEMCO	GCAP	INET	KTB	MONO	PCSGH	PSH	SABINA	SMIT	SYMC	TMD	TU	ZIGA
AIE	BBL	CHEWA	DIMET	GEL	INOX	KTC	MOONG	PDG	PSL	SAK	SMK	SYNTEC	TMILL	TVDH	
AIRA	BCH	CHOTI	DRT	GFPT	INSURE	L&E	MSC	PDJ	PSTC	SAPPE	SMPC	TAE	TMT	TVO	
AJ	BCP	CHOW	DUSIT	GGC	INTUCH	LANNA	MST	PG	PT	SAT	SNC	TAKUNI	TNITY	TWPC	
AKP	BCPG	CIG	EA	GJS	IRPC	LHFG	MTC	PHOL	PTECH	SC	SNP	TASCO	TNL	UBE	
AMA	BE8	CIMBT	EASTW	GPI	ITEL	LHK	MTI	PIMO	PTG	SCC	SORKON	TCAP	TNP	UBIS	
AMANAH	BEC	CM	ECF	GPSC	IVL	LPN	NATION	PK	PTT	SCCC	SPACK	TCMC	TNR	UEC	
AMATA	BEYOND	CMC	EGCO	GSTEEL	JAS	LRH	NCAP	PL	PTTEP	SCG	SPALI	TFG	TOG	UKEM	
AMATAV	BGC	COM7	EP	GULF	JKN	M	NEP	PLANB	PTTGC	SCGP	SPC	TFI	TOP	UOBKH	
AP	BGRIM	COTTO	EPG	GUNKUL	JR	MAJOR	NKI	PLANET	PYLON	SCM	SPI	TFMAMA	TOPP	UV	
APCS	BKI	CPALL	ERW	HANA	JTS	MALEE	NOBLE	PLAT	Q-CON	SCN	SPRC	TGH	TPA	VCOM	
AS	BLA	CPAXT	ESTAR	HARN	KASET	MATCH	NOK	PM	QH	SEAOIL	SRICHA	THANI	TPCS	VGI	
ASIAN	BPP	CPF	ETC	HENG	KBANK	MBAX	NRF	PPP	QLT	SE-ED	SSF	THCOM	TRT	VIH	
ASK	BROOK	CPI	ETE	HMPRO	KBS	MBK	NWR	PPPM	QTC	SE-ED	SSP	THIP	TRU	WACOAL	
ASP	BRR	CPL	FNS	HTC	KCAR	MC	OCC	PPS	RABBIT	SENA	SSSC	THRE	TSC	WHA	

### ประกาศผลการมอบ

ACE	BRI	CBG	DMT	GLOBAL	J	LH	MODERN	POLY	PRTR	SANKO	SKE	SVT	TIPH	TRUE	WIN
ADB	BTG	CI	DOHOME	GREEN	JMART	MEGA	NER	POS	RBF	SENX	SM	TBN	TKN	VARO	WPH
ASW	BYD	CV	EKH	ICN	JMT	MENA	OSP	PRIME	RT	SFLEX	SUPER	TEGH	TPLAS	VIBHA	XPG
BBGI	CAZ	DEXON	EVER	ITC	LEO	MITSIB	OTO	PROEN	SA	SIS	SVOA	TGE	TQM	W	