

TOP20 NVDR UPDATE



23 มกราคม 2567

Top 20 NVDR Net Buying Value (B m)

Stock	Date					
	22-ม.ค.	19-ม.ค.	18-ม.ค.	17-ม.ค.	16-ม.ค.	15-ม.ค.
TTB	516.7	151.6	-96.0	-18.1	-15.5	12.2
OSP	398.7	-11.1	2.5	-12.7	23.3	-40.9
BBL	296.4	-36.6	-447.8	-117.6	-162.2	-105.7
CRC	122.1	148.7	-7.6	-33.7	1.0	-11.9
WHA	86.2	-55.1	-52.4	52.4	117.7	-7.2
CPN	69.8	80.1	-12.0	-248.0	-116.9	36.9
TCAP	58.1	40.1	14.7	-42.8	-6.6	4.1
ICHI	51.1	-2.1	0.8	23.9	-15.4	31.0
AMATA	40.1	51.6	-18.0	62.7	-32.1	-20.2
CBG	38.8	6.8	-26.0	-10.6	33.6	-29.7
CPALL	37.2	26.2	-50.2	53.4	101.3	73.5
SPALI	35.3	-26.0	11.3	6.8	3.3	-1.2
GLOBAL	34.6	41.4	-10.6	-17.7	3.7	5.9
BCH	30.3	11.6	-10.0	94.2	2.9	9.0
JMART	28.2	2.1	3.6	2.7	6.4	-1.2
MASTER	21.3	14.8	30.1	4.2	-0.7	-18.0
BJC	20.0	20.0	20.9	0.6	41.9	-1.5
LH	18.9	-57.0	-6.3	-77.0	-14.6	-32.3
ITC	18.0	28.0	-0.7	-2.0	5.0	-2.9
RCL	13.3	-3.8	13.8	-3.6	2.0	-7.0

Top 20 NVDR Net Selling Value (B m)

Stock	Date					
	22-ม.ค.	19-ม.ค.	18-ม.ค.	17-ม.ค.	16-ม.ค.	15-ม.ค.
KTB	-814.2	66.9	-165.8	-125.0	-30.6	57.5
KBANK	-408.4	-250.8	-280.3	115.9	-92.8	-133.6
GULF	-160.8	111.3	-33.4	-225.3	-84.6	1.0
ADVANC	-150.0	63.6	-88.8	-65.7	-149.6	114.3
PTT	-138.5	-131.0	-48.9	-396.4	66.3	-45.7
SCB	-116.7	449.7	85.8	-131.5	108.3	-4.8
BH	-91.2	153.3	-56.0	-53.6	35.4	37.3
AOT	-88.4	-121.1	-288.4	-316.3	-227.3	-138.1
DELTA	-84.1	92.4	-194.6	-246.1	-196.5	-114.3
TISCO	-70.4	-93.6	-238.1	-109.6	-304.7	59.9
KKP	-68.0	-0.8	-6.5	-29.4	-16.9	-11.1
JMT	-63.3	2.1	10.5	-43.1	-18.7	4.6
TOP	-60.1	-61.8	-44.4	-150.6	-21.2	-19.2
BANPU	-59.5	-34.9	180.8	-116.0	51.4	44.2
COM7	-54.5	-5.3	-5.4	-17.1	24.7	-11.5
PTTEP	-51.5	-107.3	-378.9	-1,056.1	-496.9	14.1
BDMS	-50.7	1.7	-183.3	-64.3	13.0	-11.4
KTC	-46.8	-17.1	-13.7	-41.5	-22.3	-14.7
BCP	-38.2	-22.9	-15.0	-2.9	5.3	-3.6
AWC	-37.7	30.0	39.4	-19.3	-15.0	4.3

Top 20 NVDR Most Active by Value (B m)

Stock	Total	Buy	Sell	Net	% *
KBANK	2,893.7	1,242.7	1,651.1	-408.4	20.4
KTB	2,661.6	923.7	1,737.9	-814.2	26.7
AOT	1,379.6	645.6	734.0	-88.4	47.7
TTB	1,216.9	866.8	350.1	516.7	19.0
BBL	876.5	586.4	290.1	296.4	22.8
CPN	722.2	396.0	326.2	69.8	49.6
SCB	653.6	268.5	385.2	-116.7	35.0
OSP	588.1	493.4	94.7	398.7	48.2
CPALL	547.6	292.4	255.2	37.2	19.5
DELTA	543.6	229.8	313.9	-84.1	36.5
BDMS	416.9	183.1	233.8	-50.7	33.7
CRC	384.7	253.4	131.3	122.1	30.4
BH	354.7	131.8	222.9	-91.2	29.1
EA	339.0	155.7	183.3	-27.5	33.5
MTC	328.6	161.0	167.6	-6.7	36.2
ADVANC	313.2	81.6	231.6	-150.0	29.3
PTT	310.1	85.8	224.3	-138.5	21.8
WHA	297.3	191.7	105.5	86.2	28.2
JMT	295.3	116.0	179.3	-63.3	20.5
PTTEP	281.2	114.8	166.3	-51.5	27.3

Top 20 NVDR Daily Outstanding

Stock	Thai NVDR's	Paid Up % of Paid Up	
	Investment *	Capital Shares	Capital **
TISCO-P	7,300	9,859	74.04
MORE	2,123,443,045	7,176,748,441	29.59
MBK-W4	1,811,092	7,502,617	24.14
BBL	424,738,449	1,908,842,894	22.25
BCL	253,752,647	1,376,923,157	18.43
CHO	274,937,400	1,830,320,742	15.02
KBANK	349,018,715	2,369,327,593	14.73
THIP	12,849,584	89,999,686	14.28
ICHI	179,821,054	1,300,000,000	13.83
BH	108,905,887	794,885,942	13.70
GBX	146,285,083	1,089,076,392	13.43
BDMS	2,023,573,170	15,892,001,895	12.73
TOP	280,894,040	2,233,835,566	12.57
AP	385,463,457	3,145,899,495	12.25
LH	1,449,920,718	11,949,713,176	12.13
AH	42,341,329	354,842,012	11.93
W-W5	542,197,638	4,883,479,741	11.10
MILL-W7	151,242,948	1,388,422,796	10.89
CPALL	973,063,123	8,983,101,348	10.83
MINT	599,625,741	5,595,798,073	10.72

* % of Trading Volume in Underlying Securities

ที่มา: set.or.th

Note: Paid up capital shares of warrants are the number of issued warrants deduct from the total exercised warrants

* Thai NVDR's investment = จำนวนหุ้นที่ ThaiNVDR ถือครองโดยที่ยังไม่ได้อบรมรายการที่รอการชำระราคาและส่งมอบหลักทรัพย์

** ตามเกณฑ์ของธนาคารแห่งประเทศไทย บริษัท ไทยเอ็นวีดีอาร์ สามารถถือครองหุ้นได้ไม่เกิน

- 25% ของทุนจดทะเบียนชำระแล้ว สำหรับ BAY CIMBT KKP KTB LHFG SCB TCAP TISCO TMB และ BFIT

35% ของทุนจดทะเบียนชำระแล้ว สำหรับ BBL และ KBANK

SHORT SELL



23 มกราคม 2567

ปริมาณหุ้นที่ขายชอร์ต

ข้อมูลการขายชอร์ต ณ วันที่ 22 มกราคม 2567

หลักทรัพย์	ปริมาณหุ้นที่ขายชอร์ต (หุ้น)	มูลค่าการขายชอร์ต (บาท)	% ปริมาณการขายชอร์ต เทียบกับปริมาณการซื้อขาย แบบ Auto Matching	หลักทรัพย์	ปริมาณหุ้นที่ขายชอร์ต (หุ้น)	มูลค่าการขายชอร์ต (บาท)	% ปริมาณการขายชอร์ต เทียบกับปริมาณการซื้อขาย แบบ Auto Matching
ZUP	384,900	153,960.00	1.81%	CPALL-R	1,853,400	97,606,125.00	7.39%
AAI	389,000	1,614,608.00	2.08%	CPAXT	366,400	10,277,650.00	6.12%
AAV	1,379,200	2,769,252.00	6.28%	CPAXT-R	849,700	23,854,700.00	14.18%
AAV-R	919,600	1,849,146.00	4.19%	CPF	1,118,100	19,878,300.00	5.75%
ACE	142,900	219,332.00	2.41%	CPF-R	2,098,300	37,418,070.00	10.79%
ADVANC	391,500	84,641,900.00	15.81%	CPN	411,000	26,875,150.00	3.69%
ADVANC-R	343,700	74,214,500.00	13.88%	CPN-R	1,238,600	81,127,725.00	11.12%
AEONTS	200	30,500.00	0.57%	CRC	727,000	25,135,825.00	3.96%
AEONTS-R	4,200	643,700.00	12.00%	CRC-R	1,581,900	54,667,025.00	8.61%
AH	141,000	4,220,975.00	11.28%	CV	57,900	27,213.00	0.71%
AH-R	52,200	1,558,025.00	4.17%	DCC	297,600	479,408.00	4.34%
AIT	20,700	78,598.00	10.05%	DCC-R	123,700	197,971.00	1.81%
AMATA	547,700	12,323,080.00	5.71%	DELTA	470,000	39,545,600.00	5.31%
AMATA-R	243,800	5,502,870.00	2.54%	DELTA-R	516,900	43,399,350.00	5.85%
AOT	1,849,900	112,220,725.00	7.75%	DITTO	58,900	1,718,700.00	1.82%
AOT-R	1,241,000	75,465,350.00	5.20%	DITTO-R	16,500	465,725.00	0.51%
AP	1,281,000	14,128,870.00	15.63%	DMT	117,900	1,535,190.00	10.61%
AP-R	313,800	3,449,790.00	3.83%	DOHOME	967,900	9,961,250.00	16.23%
ASIAN	27,500	189,390.00	3.44%	DOHOME-R	8,900	92,530.00	0.15%
ASK	51,700	1,019,790.00	4.79%	DUSIT	6,200	51,820.00	1.50%
AU	3,900	36,075.00	1.10%	EA	1,159,700	44,800,875.00	8.82%
AU-R	1,000	9,245.00	0.28%	EA-R	2,071,300	79,523,275.00	15.76%
AUCT	49,600	591,570.00	7.41%	EGATIF	9,400	55,930.00	2.17%
AURA	1,600	23,360.00	0.42%	EGCO	35,200	4,533,150.00	3.85%
AURA-R	20,600	300,700.00	5.45%	EGCO-R	112,200	14,446,600.00	12.27%
AWC	2,108,300	8,126,094.00	5.07%	EKH	6,400	48,000.00	2.40%
AWC-R	12,710,400	49,012,072.00	30.54%	EPG	135,500	1,034,285.00	2.84%
BA	82,700	1,229,390.00	8.66%	EPG-R	257,200	1,965,255.00	5.40%
BA-R	16,800	249,410.00	1.76%	ERW	769,500	3,720,510.00	9.79%
BAFS-R	7,300	174,370.00	15.15%	ERW-R	298,700	1,437,040.00	3.80%
BAM	2,743,400	21,935,625.00	29.27%	FORTH	49,500	975,100.00	6.06%
BAM-R	1,323,000	10,581,720.00	14.12%	FORTH-R	14,600	289,070.00	1.79%
BANPU	7,018,700	45,486,630.00	15.55%	FSMART	8,300	57,985.00	1.75%
BANPU-R	7,949,800	51,207,290.00	17.61%	FSMART-R	100	700.00	0.02%
BAY	7,000	189,000.00	1.44%	GFPT	118,100	1,307,600.00	7.60%
BBIK	2,200	181,325.00	2.05%	GFPT-R	63,100	700,720.00	4.06%
BBIK-R	5,300	438,600.00	4.94%	GLOBAL	404,400	6,099,440.00	6.51%
BBL	1,847,200	267,040,350.00	13.92%	GLOBAL-R	189,600	2,881,290.00	3.05%
BBL-R	166,300	23,992,950.00	1.25%	GPSC	328,000	15,839,150.00	8.92%
BCH	664,700	15,136,600.00	7.81%	GPSC-R	604,600	29,112,350.00	16.45%
BCH-R	289,900	6,596,220.00	3.41%	GREEN	23,700	26,307.00	0.08%
BCP	196,800	7,946,275.00	6.26%	GULF	1,620,600	72,210,650.00	18.28%
BCP-R	258,400	10,387,975.00	8.22%	GULF-R	1,704,000	75,929,025.00	19.22%
BCPG	206,600	1,706,070.00	17.69%	GUNKUL	1,853,900	5,336,842.00	7.31%
BCPG-R	68,500	565,110.00	5.87%	GUNKUL-R	8,412,300	24,178,462.00	33.19%
BDMS	2,195,800	60,323,800.00	10.22%	HANA	401,200	20,083,825.00	4.93%
BDMS-R	382,600	10,521,500.00	1.78%	HANA-R	638,100	32,131,850.00	7.84%
BE8	55,700	1,548,300.00	9.42%	HENG	73,600	137,161.00	1.90%
BEAUTY	1,571,200	996,620.00	1.02%	HKTECH13	487,650	1,358,996.00	92.99%
BEC	49,100	235,634.00	4.70%	HMPRO	1,409,500	15,014,770.00	10.11%
BEC-R	165,400	794,466.00	15.84%	HMPRO-R	781,500	8,287,420.00	5.61%
BEM	5,495,900	40,586,625.00	11.56%	HTC	9,700	152,530.00	11.80%
BEM-R	3,160,300	23,367,030.00	6.65%	ICHI	665,900	11,071,880.00	4.83%
BGRIM	468,800	12,261,275.00	7.18%	ICHI-R	871,700	14,414,670.00	6.32%
BGRIM-R	354,800	9,265,475.00	5.43%	III	15,900	153,140.00	0.78%
BH	213,800	51,614,400.00	8.49%	ILM	29,700	671,330.00	2.63%
BH-R	217,800	52,532,800.00	8.65%	INTUCH	270,600	19,312,875.00	11.17%
BJC	396,100	9,995,405.00	9.56%	INTUCH-R	213,400	15,199,825.00	8.81%
BJC-R	438,700	11,023,645.00	10.59%	IRPC	3,148,600	6,058,445.00	11.55%
BLA	51,900	1,000,300.00	9.45%	IRPC-R	6,181,300	11,868,942.00	22.67%
BLA-R	93,000	1,797,280.00	16.94%	ITC	144,500	2,911,460.00	4.41%
BLAND	216,900	165,477.00	5.18%	ITC-R	36,300	732,400.00	1.11%
BLAND-R	43,300	32,908.00	1.03%	ITD	4,262,700	3,010,696.00	12.82%
BPP	14,000	198,020.00	2.26%	ITD-R	1,491,800	1,054,056.00	4.49%
BRI	46,700	390,445.00	2.52%	IVL	989,000	23,243,980.00	7.80%
BSRC	402,700	3,658,900.00	4.75%	IVL-R	2,271,300	53,293,190.00	17.90%
BSRC-R	1,500	13,575.00	0.02%	JAPAN13	255,331	891,090.00	90.82%
BTG	63,800	1,486,760.00	9.53%	JAS	3,767,000	7,989,140.00	22.33%
BTG-R	67,700	1,583,670.00	10.12%	JAS-R	258,800	548,656.00	1.53%
BTS	1,634,200	11,024,005.00	5.52%	JMART	703,900	11,035,810.00	7.18%
BTS-R	3,952,100	26,785,760.00	13.35%	JMART-R	618,000	9,727,610.00	6.30%
BYD	400,000	1,752,502.00	5.94%	JMT	1,630,100	39,536,720.00	5.45%
BYD-R	359,300	1,580,754.00	5.34%	JMT-R	322,400	7,807,660.00	1.08%
CBG	401,400	30,034,300.00	9.90%	KAMART	37,000	571,340.00	1.13%
CBG-R	408,200	30,561,350.00	10.07%	KBANK	3,514,300	424,667,350.00	6.64%
CCET	134,100	352,108.00	0.71%	KBANK-R	7,620,800	922,272,900.00	14.40%
CENDEL	254,200	10,555,300.00	17.03%	KCE	210,000	10,133,950.00	4.75%
CENDEL-R	114,800	4,765,500.00	7.69%	KCE-R	392,800	19,063,175.00	8.88%
CHAYO	35,200	188,820.00	4.85%	KCG-R	67,500	594,000.00	7.41%
CHG	1,435,800	4,562,290.00	4.42%	KEX	579,300	3,113,485.00	18.97%
CHG-R	2,030,600	6,438,648.00	6.25%	KEX-R	543,100	2,905,685.00	17.78%
CHINA	15,300	79,740.00	5.53%	KGI	18,000	84,114.00	1.57%
CK	75,900	1,590,240.00	4.97%	KKP	1,190,100	55,463,975.00	13.98%
CK-R	113,200	2,384,770.00	7.41%	KKP-R	1,514,700	70,187,550.00	17.80%
CKP	179,700	691,252.00	6.06%	KLINIQU	1,300	51,350.00	0.17%
CKP-R	271,300	1,040,708.00	9.15%	KSL	135,300	359,898.00	14.65%
COM7	741,700	16,147,960.00	7.42%	KSL-R	123,200	327,548.00	13.34%
COM7-R	1,278,500	27,812,110.00	12.80%	KTB	8,957,600	147,941,260.00	3.03%
CPALL	1,806,700	95,065,200.00	7.20%	KTB-R	32,810,000	529,678,600.00	11.11%
				KTC	364,700	15,658,500.00	12.73%
				KTC-R	670,800	28,814,375.00	23.41%
				LANNA	23,400	353,340.00	8.98%

SHORT SELL

ปริมาณหุ้นที่ขายชอร์ต

(ต่อ)การขายชอร์ต ณ วันที่ 22 มกราคม 2567

หลักทรัพย์	ปริมาณหุ้นที่ขายชอร์ต (หุ้น)	มูลค่าการขายชอร์ต (บาท)	% ปริมาณการขายชอร์ต เทียบกับปริมาณการซื้อขายแบบ Auto Matching
LH	2,342,800	17,701,810.00	3.89%
LH-R	5,752,700	43,519,865.00	9.54%
LHFG	263,400	263,400.00	4.32%
M	31,100	1,122,850.00	8.44%
M-R	28,100	1,015,325.00	7.62%
MAJOR	234,700	3,359,390.00	13.26%
MAJOR-R	64,400	925,480.00	3.64%
MASTER	4,600	291,300.00	0.17%
MBK	10,400	165,360.00	1.17%
MBK-R	59,400	949,540.00	6.68%
MC	17,700	242,490.00	0.88%
MEGA	144,800	6,203,000.00	8.73%
MEGA-R	134,100	5,723,350.00	8.09%
MINT	875,700	24,092,375.00	11.11%
MINT-R	141,300	3,864,300.00	1.79%
MTC	807,300	33,522,975.00	7.33%
MTC-R	649,600	26,714,450.00	5.90%
NER	347,900	1,769,830.00	7.27%
NEX	158,400	1,511,450.00	4.86%
NEX-R	383,100	3,647,170.00	11.74%
NOBLE	15,600	62,712.00	1.32%
NRF	114,200	599,550.00	2.08%
NSL	3,300	61,380.00	2.82%
NUSA	173,200	60,620.00	2.60%
NYT	36,000	150,480.00	1.67%
ONEE	183,400	747,308.00	3.05%
ONEE-R	173,300	704,976.00	2.88%
OR	1,025,400	18,684,690.00	12.82%
OR-R	868,600	15,846,120.00	10.86%
ORI	319,200	2,647,470.00	4.37%
ORI-R	551,400	4,572,800.00	7.56%
OSP	1,411,600	30,115,370.00	16.52%
OSP-R	1,895,600	40,544,400.00	22.19%
PLANB	519,900	4,572,240.00	5.11%
PLANB-R	711,600	6,278,460.00	7.00%
PR9	78,000	1,368,050.00	2.03%
PR9-R	6,200	108,500.00	0.16%
PRM	439,300	2,560,765.00	5.19%
PRM-R	1,584,900	9,216,370.00	18.72%
PSH	63,800	771,980.00	14.74%
PSH-R	13,100	158,510.00	3.03%
PSL	643,000	5,401,745.00	4.43%
PSL-R	1,714,900	14,418,475.00	11.81%
PTG	277,400	2,419,190.00	4.84%
PTG-R	1,127,300	9,814,780.00	19.67%
PTL	7,000	71,400.00	5.49%
PTT	2,207,500	75,055,000.00	10.56%
PTT-R	3,289,300	111,836,200.00	15.73%
PTTEP	148,800	22,152,300.00	4.30%
PTTEP-R	450,300	67,022,900.00	13.02%
PTTGC	529,800	18,366,300.00	6.52%
PTTGC-R	1,717,300	59,271,625.00	21.12%
QH	1,181,900	2,600,180.00	7.90%
QH-R	2,299,900	5,024,584.00	15.38%
RAM	8,700	280,575.00	4.25%
RATCH	392,800	11,854,775.00	7.74%
RATCH-R	385,500	11,591,900.00	7.60%
RBF	124,200	1,629,840.00	3.72%
RBF-R	207,700	2,724,880.00	6.23%
RCL	141,300	3,723,150.00	3.39%
RCL-R	108,400	2,854,200.00	2.60%
ROJNA	113,300	691,420.00	7.02%
ROJNA-R	100	610.00	0.01%
RS	59,800	801,320.00	12.04%
RS-R	400	5,370.00	0.08%
S	303,000	250,064.00	2.67%
S-R	834,000	690,196.00	7.34%
SABINA	68,000	1,904,950.00	4.05%
SABUY-R	34,400	172,060.00	0.46%
SAFE-R	4,400	86,680.00	0.21%
SAK	79,900	325,992.00	6.06%
SAMART	20,600	95,848.00	1.74%
SAMART-R	4,900	22,924.00	0.41%
SAPPE	1,100	92,700.00	0.15%
SAPPE-R	14,700	1,233,225.00	1.94%
SAT	66,000	1,216,350.00	7.64%
SAT-R	200	3,700.00	0.02%
SAWAD	1,211,900	46,563,200.00	11.67%
SAWAD-R	1,062,900	40,765,000.00	10.23%
SC	562,100	1,834,764.00	8.71%
SC-R	59,600	195,338.00	0.92%
SCB	145,500	15,147,550.00	1.63%
SCB-R	1,770,000	184,270,600.00	19.78%
SCC	63,400	17,221,500.00	8.83%
SCC-R	91,400	24,780,900.00	12.73%
SCCC	1,900	255,400.00	4.39%
SCGP	640,600	20,344,550.00	10.64%
SCGP-R	1,099,800	34,905,900.00	18.26%
SGC	90,300	127,531.00	1.28%
SGC-R	100	143.00	0.00%
SHR	184,200	422,304.00	7.25%
SHR-R	80,000	184,000.00	3.15%

หลักทรัพย์	ปริมาณหุ้นที่ขายชอร์ต (หุ้น)	มูลค่าการขายชอร์ต (บาท)	% ปริมาณการขายชอร์ต เทียบกับปริมาณการซื้อขายแบบ Auto Matching
SINGER	666,000	7,160,800.00	10.99%
SIRI	2,758,100	4,835,752.00	6.84%
SIRI-R	2,044,300	3,582,226.00	5.07%
SIS	9,000	218,080.00	3.82%
SISB	3,700	133,125.00	0.50%
SISB-R	61,700	2,212,225.00	8.33%
SJWD	320,300	4,105,240.00	18.04%
SJWD-R	5,400	70,030.00	0.30%
SKY	155,100	4,553,950.00	4.15%
SKY-R	68,300	1,998,250.00	1.83%
SMPC	12,400	117,800.00	7.48%
SNNP	58,700	1,019,840.00	3.43%
SNNP-R	94,800	1,654,760.00	5.54%
SPA-R	800	9,610.00	0.05%
SPALI	590,100	11,262,920.00	5.01%
SPALI-R	360,900	6,897,270.00	3.07%
SPCC	27,100	333,330.00	14.57%
SPCC-R	15,900	195,570.00	8.55%
SPRC	295,500	2,328,455.00	6.95%
SPRC-R	983,200	7,737,765.00	23.14%
SSP	95,500	787,015.00	5.90%
STA	231,400	3,854,390.00	5.52%
STA-R	401,000	6,737,190.00	9.57%
STANLY	600	131,500.00	0.85%
STEC	916,500	7,755,760.00	12.54%
STEC-R	450,500	3,833,710.00	6.16%
STGT	281,500	1,988,765.00	5.67%
STGT-R	158,300	1,116,050.00	3.19%
STPI	8,200	26,896.00	1.57%
SUC	400	13,100.00	0.65%
SUPER	1,610,300	660,223.00	5.91%
SUPER-R	3,327,800	1,362,848.00	12.20%
SUSCO	615,900	3,260,050.00	5.14%
SYNEX	20,100	222,890.00	5.29%
TASCO	811,000	13,306,620.00	22.54%
TASCO-R	147,600	2,413,110.00	4.10%
TCAP	372,800	19,166,175.00	5.70%
TCAP-R	253,400	13,045,925.00	3.88%
TFG	55,900	200,122.00	3.68%
TFG-R	3,200	11,442.00	0.21%
THANI	539,600	1,393,532.00	8.70%
THANI-R	828,400	2,143,152.00	13.36%
THCOM	304,700	3,702,100.00	17.47%
THCOM-R	5,000	60,610.00	0.29%
THG	29,900	1,515,600.00	3.43%
THG-R	115,100	5,930,025.00	13.19%
TIDLOR	1,965,300	42,404,370.00	14.19%
TIDLOR-R	1,895,900	40,806,900.00	13.69%
TJPH	88,600	2,649,275.00	10.05%
TJPH-R	3,000	89,250.00	0.34%
TISCO	533,800	52,076,050.00	10.63%
TISCO-R	491,200	47,909,950.00	9.78%
TKC	56,400	941,940.00	3.85%
TKC-R	21,100	353,920.00	1.44%
TKN	760,800	8,032,310.00	5.09%
TKN-R	28,700	305,420.00	0.19%
TLI	703,100	6,103,180.00	5.05%
TLR	897,100	7,756,780.00	6.45%
TOA	75,400	1,694,780.00	8.04%
TOA-R	64,200	1,440,500.00	6.84%
TOP	257,100	13,477,650.00	5.23%
TOP-R	297,900	15,612,275.00	6.06%
TPIPL	227,700	323,534.00	6.16%
TPIPP	16,200	55,404.00	0.51%
TPIPP-R	144,700	491,980.00	4.55%
TQM	40,900	1,193,650.00	13.74%
TQM-R	23,000	670,300.00	7.73%
TRP-R	1,100	18,260.00	0.14%
TRUE	4,028,200	21,729,870.00	8.84%
TRUE-R	992,500	5,363,735.00	2.18%
TSE	42,200	86,422.00	1.74%
TTA	1,161,400	7,345,295.00	15.09%
TTA-R	61,200	385,810.00	0.80%
TTB	88,703,500	158,534,783.00	4.96%
TTB-R	39,354,300	70,373,078.00	2.20%
TTW	174,300	1,632,565.00	7.42%
TTW-R	84,400	790,450.00	3.59%
TU	1,127,300	17,423,730.00	7.80%
TU-R	1,063,200	16,415,900.00	7.36%
TVO	4,800	102,240.00	4.62%
UBE	136,700	116,195.00	5.85%
UVAN	29,000	253,740.00	1.70%
VGI	2,197,000	3,881,428.00	6.30%
VGI-R	3,233,400	5,680,584.00	9.28%
VIBHA	186,500	343,549.00	5.10%
VIBHA-R	17,300	31,832.00	0.47%
VNG	800	2,944.00	0.48%
WARRIX	37,800	217,350.00	1.55%
WHA	4,851,900	22,225,236.00	4.41%
WHA-R	5,638,400	25,879,644.00	5.13%
WHAUP	107,800	443,616.00	4.84%
XO	25,400	579,710.00	0.94%
XPG	918,500	992,669.00	1.56%
XPG-R	401,000	437,090.00	0.68%

• ไม่รวมรายการขายชอร์ตของสมาชิกที่เป็นผู้ร่วมค้ำหน่วยลงทุน หรือผู้ดูแลสภาพคล่องของหน่วยลงทุนของกองทุนรวมอีกทีเพื่อบัญชีบริษัทประเภทเพื่อทำกำไรจากส่วนต่างของราคาหรือเพื่อดูแลสภาพคล่องแล้วแต่กรณี

• รายการที่ชื่อย่อหลักทรัพย์ต่อด้วย "-R" หมายถึง ข้อมูลธุรกรรมขายชอร์ตในเว็บอีดีอาร์

ที่มา : set.or.th

รายงานการเปลี่ยนแปลงการถือหลักทรัพย์และสัญญาซื้อขายล่วงหน้าของผู้บริหาร (แบบ 59) ประจำวันที่ 22 มกราคม 2567

ชื่อบริษัท	วิธีการได้มา/จำหน่าย	ชื่อผู้บริหาร	ประเภทหลักทรัพย์	วันที่ได้มา/จำหน่าย	จำนวน	ราคา
ALT	ซื้อ	นาง ปรีญาภรณ์ ตั้งเผ่าศักดิ์	หุ้นสามัญ	19/01/2567	20,000	1.82
BGC	ซื้อ	นาย วิหาล ลออสเสถียรกุล	หุ้นสามัญ	19/01/2567	4,900	7.70
FN	โอน	นาย โอมา สงวัฒนา	หุ้นสามัญ	18/01/2567	1,000,000	-
FN	โอน	นาย โอมา สงวัฒนา	หุ้นสามัญ	18/01/2567	1,000,000	-
JDF	ขาย	นาย สรสิทธิ์ สุนทรเทศ	หุ้นสามัญ	19/01/2567	50,000	2.28
JPARK	ขาย	นางสาว วิลาภา ปลาทอง	หุ้นสามัญ	10/01/2567	50,000	7.50
KUN	ซื้อ	นาง ประวีร์รัตน์ เทวอักษร	หุ้นสามัญ	15/01/2567	2,200	1.68
KUN	ซื้อ	นาง ประวีร์รัตน์ เทวอักษร	หุ้นสามัญ	16/01/2567	3,000	1.66
KUN	ซื้อ	นาง ประวีร์รัตน์ เทวอักษร	หุ้นสามัญ	18/01/2567	25,000	1.64
KUN	ซื้อ	นาง ประวีร์รัตน์ เทวอักษร	หุ้นสามัญ	18/01/2567	30,000	1.64
KUN	ซื้อ	นาย คุณา เทวอักษร	หุ้นสามัญ	15/01/2567	2,200	1.68
KUN	ซื้อ	นาย คุณา เทวอักษร	หุ้นสามัญ	16/01/2567	3,000	1.66
KUN	ซื้อ	นาย คุณา เทวอักษร	หุ้นสามัญ	18/01/2567	25,000	1.64
KUN	ซื้อ	นาย คุณา เทวอักษร	หุ้นสามัญ	18/01/2567	30,000	1.64
MGC	ซื้อ	นางสาว เจ็ดนภางค์ ธรรมชวนวิริยะ	หุ้นสามัญ	22/01/2567	616,800	5.07
PCC	ซื้อ	นาย กิตติ สิมุทธิ์	หุ้นสามัญ	19/01/2567	15,000	3.02
PROEN	ขาย	นาย กิตติพันธ์ ศรีบัวเอี่ยม	ใบสำคัญแสดงสิทธิที่จะซื้อหุ้น	19/01/2567	1,812,000	0.12
RAM	ซื้อ	นางสาว อุกษิ์ กาญจนพิทักษ์	หุ้นสามัญ	19/01/2567	10,000	32.25
SPA	โอน	นาย ภูมิพันธ์ บุญญาประมัย	หุ้นสามัญ	19/01/2567	850,000	12.67
SPA	โอน	นาย ภูมิพันธ์ บุญญาประมัย	หุ้นสามัญ	19/01/2567	470,000	13.10
SPA	รับโอน	นาย ภูมิพันธ์ บุญญาประมัย	หุ้นสามัญ	19/01/2567	470,000	13.10
SPA	รับโอน	นาย ภูมิพันธ์ บุญญาประมัย	หุ้นสามัญ	19/01/2567	850,000	12.67
TMILL	ซื้อ	นาย ประภาส ชุตินวาทพันธ์	หุ้นสามัญ	19/01/2567	7,400	3.90
TRITN	ซื้อ	นางสาว หลุยส์ เดชะอุบล	หุ้นสามัญ	19/01/2567	4,236,300	0.13
TSTE	ซื้อ	นาย ประภาส ชุตินวาทพันธ์	หุ้นสามัญ	19/01/2567	2,600	9.78

ที่มา: sec.or.th

รายงานการได้มา/จำหน่ายหลักทรัพย์ของกิจการ (แบบ 246-2) ประจำวันที่ 22 มกราคม 2567

หลักทรัพย์	ชื่อผู้ได้มา/จำหน่าย	วิธีการ	ประเภทหลักทรัพย์ 1	% ก่อน	%	% หลัง	วันที่ได้มา/จำหน่าย	% ก่อน	%	% หลัง	หมายเหตุ 3
				ได้มา/จำหน่าย	ได้มา/จำหน่าย	ได้มา/จำหน่าย		ได้มา/จำหน่าย (กลุ่ม)2	ได้มา/จำหน่าย (กลุ่ม)2	ได้มา/จำหน่าย (กลุ่ม)2	
CHO	ADVANCE OPPORTUNITIES FUND	ได้มา	หุ้น	0.9224	12.0743	12.1672	18/1/2567	0.9224	24.4914	24.5843	
CHO	ADVANCE OPPORTUNITIES FUND I	ได้มา	หุ้น	0.0000	12.4170	12.4170	18/1/2567	0.0928	24.4914	24.5843	

- หุ้น หมายถึง หุ้นสามัญหรือหุ้นบุริมสิทธิ หรือใบแสดงสิทธิในผลประโยชน์ที่เกิดจากหลักทรัพย์อ้างอิงไทย (DR) หลักทรัพย์แปลงสภาพ หมายถึง ใบสำคัญแสดงสิทธิที่จะซื้อหุ้นสามัญ หุ้นกู้แปลงสภาพ หรือหลักทรัพย์อื่นที่อาจแปลงสภาพได้
 - กรณีที่มีการรายงานเป็นกลุ่ม ชื่อผู้ได้มา/จำหน่าย จะแสดงข้อมูลของบุคคลในกลุ่มที่มีการเปลี่ยนแปลง ส่วน %การได้มา/จำหน่าย และ %หลังการได้มา/จำหน่าย จะแสดงตัวเลขของทั้งกลุ่ม และบุคคลตามมาตรา 258 (นิยามตามบุคคลมาตรา 258)
 - ข้อมูลเบื้องต้น หมายถึง ข้อมูลยังไม่ครบถ้วน และ/หรือ อยู่ระหว่างการสอบทาน
- ฉบับแก้ไข หมายถึง ผู้รายงานยื่นเอกสารชุดใหม่ เพื่อแก้ไขชุดเดิม
- chain principle หมายถึง การได้มาหุ้นโดยทางอ้อม และเป็นการได้มาในจำนวนที่ทำให้ผู้ได้มาต้องทำคำเสนอซื้อหลักทรัพย์ทั้งหมดของกิจการ

ที่มา: sec.or.th

TURNOVER LIST



23 มกราคม 2567

TURNOVER LIST & TRADING ALERT

หลักทรัพย์ที่เข้าข่ายมาตรการจำกัดการซื้อขาย

สิ้นสุด	หลักทรัพย์	ระดับ 1		ระดับ 2		ระดับ 3	
		วันเริ่มต้น	วันสิ้นสุด	วันเริ่มต้น	วันสิ้นสุด	วันเริ่มต้น	วันสิ้นสุด
19 ม.ค. 67	DELTA01P2404A	22 ม.ค. 67	26 ม.ค. 67				
18 ม.ค. 67	ASAP	19 ม.ค. 67	8 ก.พ. 67				
18 ม.ค. 67	MGI	19 ม.ค. 67	8 ก.พ. 67				
18 ม.ค. 67	JTS			19 ม.ค. 67	8 ก.พ. 67		
11 ม.ค. 67	24CS	12 ม.ค. 67	1 ก.พ. 67				
2 ม.ค. 67	ZIGA	3 ม.ค. 67	23 ม.ค. 67				

หมายเหตุ

เมื่อหุ้นสามัญเข้ามาตรการให้หลักทรัพย์อื่นของบง. และหลักทรัพย์ที่มีการอ้างอิงหลักทรัพย์ของบง. เข้ามาตรการจำกัดการซื้อขายด้วย (ยกเว้น DW) โดย

1. **Cash Balance:** สมาชิกต้องดำเนินการให้ลูกค้าซื้อหลักทรัพย์ด้วยบัญชี **Cash Balance** เท่านั้น โดยลูกค้าต้องวางเงินสดไว้ล่วงหน้ากับสมาชิกเต็มจำนวนก่อนซื้อหลักทรัพย์

2. ห้ามคำนวณวงเงินซื้อขาย: ห้ามสมาชิกใช้หลักทรัพย์เป็นหลักประกันในการคำนวณเป็นวงเงินซื้อขายหลักทรัพย์ (ในทุกประเภทบัญชี)

3. ห้าม **Net Settlement:** ห้ามสมาชิกหักกลบลบราคาค่าซื้อกับราคาค่าขายหลักทรัพย์เดียวกันในวันเดียวกัน (ซื้อและขายหลักทรัพย์เดียวกันในวันเดียวกัน ค่าขายคืนเป็นวงเงินในวันทำการถัดไป)

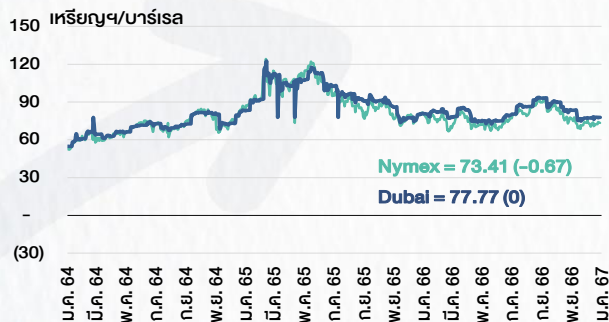
ทั้งนี้ มาตรการจำกัดการซื้อขาย มีปัจจัยที่ใช้ในการพิจารณา คือ อัตราหมุนเวียนการซื้อขาย (**Turnover ratio**) มูลค่าการซื้อขาย และราคาซื้อขาย ที่ไม่สอดคล้องกับปัจจัยพื้นฐาน เช่น **P/E Ratio** เป็นต้น

ที่มา: set.or.th

CYCLICAL WATCH

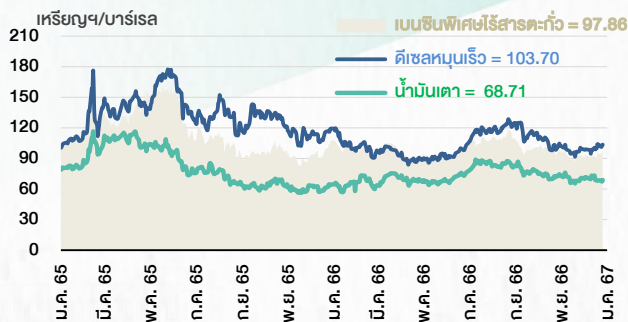
🕒 23 มกราคม 2567

ราคาน้ำมันดิบ



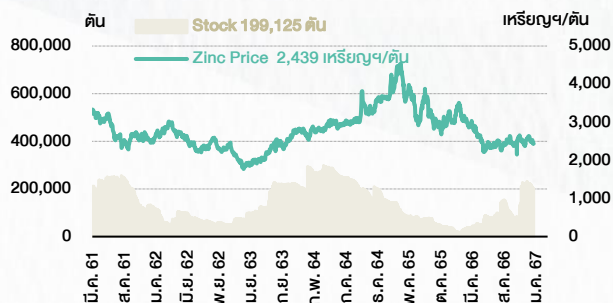
ที่มา : TQ professional

ราคาขายปลีกน้ำมันสำเร็จรูปตลาดสิงคโปร์



ที่มา : TOP

ราคาสังกะสี



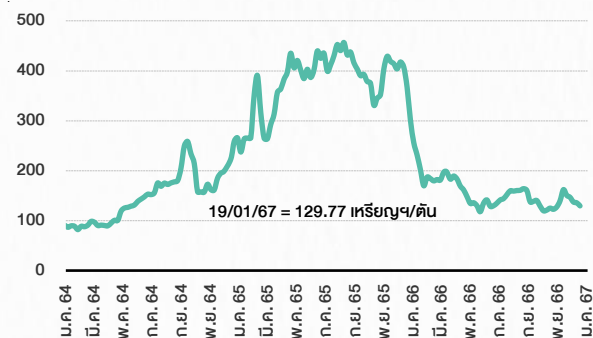
ที่มา : lme.co.uk

ดัชนีค่าระวาง BDI



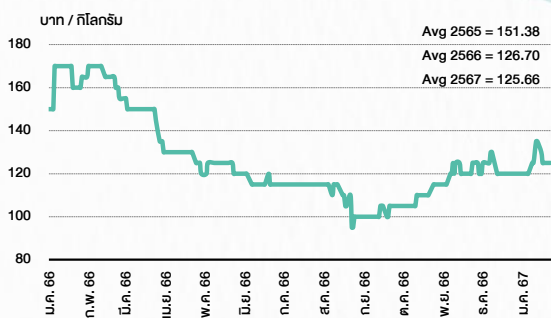
ที่มา : TQ professional

ราคาก๊าซหุงต้ม



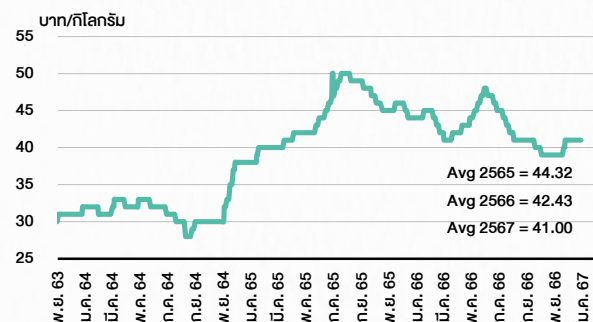
ที่มา : BANPU

ราคาถั่วขาว 61-70 ตัน/กก.



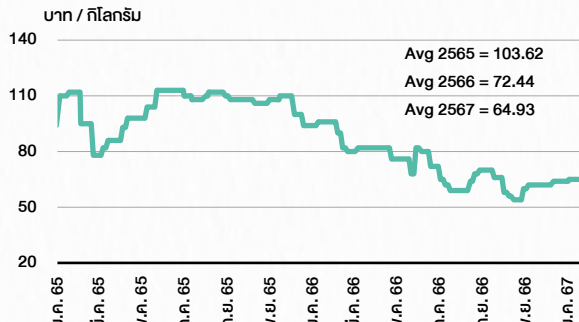
ที่มา : สำนักงานเศรษฐกิจการเกษตร

ราคาไก่เป็น



ที่มา : สำนักงานเศรษฐกิจการเกษตร

ราคาหมู



ที่มา : สำนักงานเศรษฐกิจการเกษตร

STOCK CALENDAR

🕒 23 มกราคม 2567

January 2024					
Monday	Tuesday	Wednesday	Thursday	Friday	
22	23	24	25	26	
Last trading day MINT-W9 New shares trading CHO 1,646,021,212 shrs (xr) HEALTH 55,450 shrs (w) PRG 4,158 shrs (w)	Last trading day CHEWA-W2 XE MINT-W9 1:1w @B31.00 (final, "SP") New shares trading SET5013C2403H 400,000,000 units	XE CHEWA-W2 1:1w @B1.20 (final, "SP") XW TGE 7 existing: 1TGE-W1 Conversion AS-W2 1:1w @B3.50 (final)	Delist AS-W2 XD LPF @B0.2206	XD 1DIV @B0.15 TDEX @B0.20	
29	30	31			
Last trading day UBIS-W1 XD NOBLE @B0.20	Last trading day CWT-W6 XD PJW @B0.06 XE UBIS-W1 1:1w @B7.00 (final, "SP") Conversion SBNEXT-W2 1.10:1w @B2.72727	XE CWT-W6 1:1w @B5.00 (final, "SP") XW SCN 3 existing: 1SCN-W3 Conversion PROS-W1 1:1w @B1.00 SIMAT-W3 1.3765:1w @B21.7941 WAVE-W3 1:1w @B0.15			

February 2024					
Monday	Tuesday	Wednesday	Thursday	Friday	
			1	2	
5	6	7	8	9	
XE KKP-W5 1:1w @B70.00 (final, "SP")	XD METCO @B10.00	XD IRC @B0.4178	Last trading day KKP-W5 XD STI @B0.10		
12	13	14	15	16	
	XD MSFT80X @B0.01304	Conversion MINT-W9 1:1w @B31.00 (final)	Delist MINNT-W9 Conversion CHEWA-W2 1:1w @B1.20 (final)		
19	20	21	22	23	
		Last trading day SENA-W1 Conversion UBIS-W1 1:1w @B7.00 (final)	Delist UBIS-W1 XE SENAW1 1:1w @B5.00 (final, "SP") Conversion CWT-W6 1:1w @B5.00 (final)		
26	27	28	29		
PUBLIC HOLIDAY (Substitution for Makha Bucha Day)	Last trading day PROEN-W1	XE PROEN-W1 1:1w @B3.60 (final, "SP")	XD KSL @B0.05 Conversion AKR-W2 1:1w @B1.00		

March 2024					
Monday	Tuesday	Wednesday	Thursday	Friday	
				1	
4	5	6	7	8	
XR FSX 1:1n @B2.30					
11	12	13	14	15	
			Conversion KKP-W5 1:1w @B70.00 (final)		
18	19	20	21	22	
	Conversion SENAW1 1:1w @B5.00 (final)	Delist SENA-W1	Conversion PROEN-W1 1:1w @B3.60 (final)		
25	26	27	28	29	

ที่มา: set.or.th

ANTI-CORRUPTION PROGRESS INDICATOR

คำอธิบายผลการประเมินแต่ละระดับ

- ระดับที่ 1 มั่นใจ (COMMITTED)
มีคำมั่นหรือทัศนคติในการดำเนินการดำเนินธุรกิจที่จะไม่มีส่วนเกี่ยวข้องกับการทุจริตและการดูแลให้บริษัทปฏิบัติตามให้เป็นไปตามกฎหมายที่เกี่ยวข้อง
 - ระดับที่ 2 ประกาศเจตนารมณ์ (DECLARED)
มีการประกาศเจตนารมณ์เข้าเป็นแนวร่วมปฏิบัติของภาคเอกชนไทยในการต่อต้านการทุจริต (CAC) หรือโครงการต่อต้านการทุจริตที่กำหนดให้องค์กรต้องมีกระบวนการในตนเองเดียวกัน
 - ระดับที่ 3 มีมาตรการป้องกัน (ESTABLISHED)
มีมาตรการป้องกัน การประเมินความเสี่ยง การสื่อสารและฝึกอบรมแก่พนักงาน รวมทั้งการดูแลให้มีการดำเนินการและการทบทวนความเหมาะสมของมาตรการอย่างสม่ำเสมอ
 - ระดับที่ 4 ได้รับการรับรอง (CERTIFIED)
มีการสอบทานจากคณะกรรมการตรวจสอบหรือผู้สอบบัญชีที่สำนักงาน ก.ล.ต. ให้ความเห็นชอบ และได้รับการรับรองหรือผ่านการตรวจสอบเพื่อความเชื่อมั่นอย่างเป็นทางการจากหน่วยงานภายนอก (เช่น CAC)
 - ระดับที่ 5 ขยายผลผู้ที่เกี่ยวข้อง (EXTENDED)
มีการขยายผลการดำเนินนโยบายต่อต้านการทุจริตสู่ผู้ที่เกี่ยวข้องในห่วงโซ่อุปทาน และการเปิดเผยข้อมูลเกี่ยวกับกรณีทุจริตที่เกิดขึ้น
- เปิดเผยบ้างแต่ไม่มั่นใจนโยบายที่ชัดเจน
- ไม่เปิดเผยหรือไม่มั่นใจนโยบาย

CG SCORE: การจัดอันดับบรรษัทภิบาล

คำอธิบายผลการประเมินแต่ละระดับ

- ระดับคะแนน 5 (90-100) : ดีเลิศ 
 - ระดับคะแนน 4 (80-89) : ดีมาก 
 - ระดับคะแนน 3 (70-79) : ดี 
- NR. : ไม่ปรากฏชื่อในรายงาน CGR

"DISCLAIMER: การเปิดเผย (ก) ผลสำรวจในเรื่องการกำกับดูแลกิจการ (CORPORATE GOVERNANCE REPORT) ที่จัดทำโดยสมาคมส่งเสริมสถาบันกรรมการบริษัทไทย (IOD) และ (ข) ผลการประเมินดัชนีชี้วัดความคืบหน้าการป้องกันการมีส่วนเกี่ยวข้องกับการทุจริตคอร์รัปชัน (ANTI-CORRUPTION PROGRESS INDICATORS) ที่จัดทำโดยสถาบันที่เกี่ยวข้อง ซึ่งมีการเปิดเผยโดยสำนักงานคณะกรรมการกำกับหลักทรัพย์และตลาดหลักทรัพย์นี้ เป็นการสำรวจและประเมินโดยสมาคมหรือสถาบันที่เกี่ยวข้องจากข้อมูลที่ได้รับจากบริษัทจดทะเบียนตามต้นบริษัทจดทะเบียนได้ระบุใน (ก) แบบแสดงข้อมูลตามหลักเกณฑ์ CORPORATE GOVERNANCE REPORT OF THAI LISTED COMPANIES (CGR) ประจำปี และ (ข) แบบแสดงข้อมูลเพื่อการประเมิน ANTI-CORRUPTION ซึ่งได้อ้างอิงข้อมูลมาจากแบบแสดงรายการข้อมูลประจำปี (แบบ 56-1) รายงานประจำปี (แบบ 56-2) หรือในเอกสารและหรือรายงานอื่นที่เกี่ยวข้องของบริษัทจดทะเบียนนั้น แล้วแต่กรณี โดยเป็นการสำรวจและประเมินจากข้อมูลของบริษัทจดทะเบียนที่มีการเปิดเผยต่อสาธารณะ และเป็นข้อมูลที่ผู้ลงทุนทั่วไปสามารถเข้าถึงได้ และเป็นการดำเนินการตามนโยบายของสำนักงานคณะกรรมการกำกับหลักทรัพย์และตลาดหลักทรัพย์

ทั้งนี้ ผลการสำรวจหรือผลการประเมินดังกล่าวเป็นการนำเสนอในมุมมองของ IOD หรือสถาบันที่เกี่ยวข้องซึ่งเป็นบุคคลภายนอก โดยมิได้มีการประเมินการปฏิบัติตามของบรรษัทจดทะเบียนในตลาดหลักทรัพย์แห่งประเทศไทย และมีได้ข้อมูลภายในเพื่อการประเมินแต่อย่างใด

เนื่องจากผลสำรวจหรือผลการประเมินดังกล่าวเป็นเพียงผลสำรวจหรือผลการประเมิน ณ วันที่ปรากฏในผลสำรวจหรือผลการประเมินเท่านั้น ดังนั้น ผลสำรวจหรือผลการประเมินจึงอาจเปลี่ยนแปลงได้ภายหลังวันดังกล่าว หรือเมื่อข้อมูลที่เกี่ยวข้องมีการเปลี่ยนแปลง ทั้งนี้ บริษัทหลักทรัพย์ [มี] มิได้ยืนยัน ตรวจสอบ หรือรับรองความถูกต้องครบถ้วนของผลสำรวจหรือผลการประเมินดังกล่าวแต่อย่างใด"

CG SCORE: การจัดอันดับบริษัทมหาชน



AAV	ASP	BKI	COMAN	EE	GRAMMY	JTS	MAJOR	NVD	PRG	SABINA	SENX	STA	THIP	TSTE	WHA
ADVANC	ASW	BOL	COTTO	EGCO	GULF	K	MALEE	NYT	PRM	SAMART	SGF	STEC	THRE	TSSTH	WHAUP
AF	AUCT	BPP	CPALL	EPG	GUNKUL	KBANK	MBK	OR	PSH	SAMTEL	SHR	STGT	THREL	TTA	WICE
AH	AWC	BRR	CPAXT	ETC	HANA	KCE	MC	ORI	PSL	SAT	SICT	STI	TIPCO	TTB	WINNER
AIRA	AYUD	BTS	CPF	ETE	HARN	KEX	MCOT	OSP	PTG	SBNEXT	SIRI	SUN	TISCO	TTCL	XPG
AJ	BAFS	BTW	CPI	FN	HENG	KGI	METCO	OTO	PTT	SC	SIS	SUSCO	TK	TTW	ZEN
AKP	BAM	BWG	CPN	FNS	HMPRO	KKP	MFEC	PAP	PTTEP	SCB	SITHAI	SUTHA	TKN	TU	
AKR	BANPU	CENTEL	CRS	FPI	ICC	KSL	MINT	PCSGH	PTTGC	SCC	SJWD	SVI	TKS	TVDH	
ALLA	BAY	CFRESH	CSS	FPT	ICHI	KTB	MONO	PDG	PYLON	SCCC	SMPC	SYMC	TKT	TVO	
ALT	BBIK	CGH	DDD	FSMART	III	KTC	MOONG	PDJ	Q-CON	SCG	SNC	SYNTEC	TMILL	TWPC	
AMA	BBL	CHEWA	DELTA	FVC	ILINK	LALIN	MSC	PG	QH	SCGP	SONIC	TACC	TMT	UAC	
AMARIN	BCP	CHO	DEMCO	GC	ILM	LANNA	MST	PHOL	QTC	SCM	SORKON	TASCO	TNDT	UBIS	
AMATA	BCPG	CIMBT	DOHOME	GEL	IND	LHFG	MTC	PLANB	RABBIT	SCN	SPALI	TCAP	TNITY	UPOIC	
AMATAV	BDMS	CK	DRT	GFPT	INTUCH	LIT	MVP	PLANET	RATCH	SDC	SPI	TEAMG	TOA	UV	
ANAN	BEM	CKP	DUSIT	GGC	IP	LOXLEY	NCL	PLAT	RBF	SEAFKO	SPRC	TFMAMA	TOP	VCOM	
AOT	BEYOND	CM	EA	GLAND	IRC	LPN	NEP	PORT	RS	SEAOIL	SPVI	THANA	TPBI	VGI	
AP	BGC	CNT	EASTW	GLOBAL	IRPC	LRH	NER	PPS	S	SE-ED	SSC	THANI	TPM	VIH	
APURE	BGRIM	COLOR	ECF	GPI	ITEL	LST	NKI	PR9	S&J	SELIC	SSSC	THCOM	TRC	WACOAL	
ARIP	BIZ	COM7	ECL	GPSC	IVL	MACO	NOBLE	PREB	SAAM	SENA	SST	THG	TSC	WAVE	



2S	ARROW	BJCHI	CPL	ESTAR	IMH	KK	MICRO	OCC	PRIN	SABUY	SKR	STPI	TMC	TSE	WINMED
7UP	AS	BLA	CPW	FE	INET	KOOL	MILL	OGC	PRINC	SAK	SKY	SUC	TMD	TURTLE	WORK
ABM	ASAP	BR	CRANE	FLOYD	INGRS	KTIS	MITSIB	ONEE	PROEN	SALEE	SLP	SVOA	TMI	TVT	WP
ACE	ASEFA	BRI	CRD	FORTH	INSET	KUMWEL	MK	PACO	PROS	SAMCO	SMART	SVT	TNL	TWP	XO
ACG	ASIA	BROOK	CSC	FTE	INSURE	KUN	MODERN	PATO	PROUD	SANKO	SMD	SWC	TNP	UBE	YUASA
ADB	ASIAN	BSM	CSP	GBX	IRCP	KWC	MTI	PB	PSG	SAPPE	SMIT	SYNEX	TNR	UEC	ZIGA
ADD	ASIMAR	BYD	CV	GCAP	IT	KWM	NATION	PICO	PSTC	SAWAD	SMT	TAE	TOG	UKEM	
AEONTS	ASK	CBG	CWT	GENCO	ITD	L&E	NCAP	PIMO	PT	SCAP	SNNP	TAKUNI	TPA	UMI	
AGE	ASN	CEN	DCC	GJS	J	LDC	NGH	PIN	PTC	SCI	SNP	TCC	TPAC	UOBKH	
AHC	ATP30	CHARAN	DHOUSE	GTB	JAS	LEO	NDR	PJW	QLT	SCP	SO	TCMC	TPCS	UP	
AIE	B	CHAYO	DITTO	GYT	JCK	LH	NETBAY	PL	RCL	SE	SPA	TFG	TIPL	UPF	
AIT	BA	CHG	DMT	HEALTH	JCKH	LHK	NEX	PLE	RICHY	SECURE	SPC	TFI	TPIPP	UTP	
ALUCON	BC	CHOTI	DOD	HPT	JMT	M	NNCL	PM	RJH	SFLEX	SPCG	TFM	TPLAS	VIBHA	
AMANAH	BCH	CHOW	DPAIN	HTC	JR	MATCH	NOVA	PMTA	ROJNA	SFT	SR	TGH	TPS	VL	
AMR	BE8	CI	DV8	HUMAN	KBS	MBAX	NPK	RPC	RPC	SGP	SRICHA	TIDLOR	TOR	VPO	
APCO	BEC	CIG	EASON	HYDRO	KCAR	MEGA	NRF	PPPM	RT	SIAM	SSF	TIGER	TRITN	VRANDA	
APCS	BH	CITY	EFORL	ICN	KGEM	META	NTV	PRAPAT	RWI	SINGER	SSP	TIPH	TRT	WGE	
AQUA	BIG	CIVIL	ERW	IFS	KIAT	MFC	NUSA	PRECHA	S11	SKE	STANLY	TITLE	TRU	WIJK	
ARIN	BJC	CMC	ESSO	IIG	KISS	MGT	NWR	PRIME	SA	SKN	STC	TM	TRV	WIN	



A	AU	BTNC	CPT	EVER	GTV	JUBILE	M-CHAI	NEWS	PPM	RSP	STARK	TKC	TYCN	YGG	
A5	B52	CAZ	CSR	F&D	HL	KASET	MCS	NFC	PRAKIT	SIMAT	STECH	TNH	UMS	ZAA	
A1	BEAUTY	CCP	CTW	FMT	HTECH	KCM	MDX	NSL	PTECH	SISB	SUPER	TNFC	UNIO		
AKS	BGT	CGD	D	GIFT	IHL	KWI	MENA	NV	PTL	SK	TC	TOPP	UREKA		
ALL	BLAND	CMAN	DCON	GLOCON	INOX	KYE	MJD	PAF	RAM	SOLAR	TCJ	TPCH	VARO		
ALPHAX	BM	CMO	EKH	GLOXY	JAK	LEE	MORE	PEACE	ROCK	SPACK	TEAM	TPOLY	W		
AMC	BROCK	CMR	EMC	GREEN	JMART	LPH	MUD	PF	RP	SPG	THE	TRUBB	WFX		
APP	BSBM	CPANEL	EP	GSC	JSP	MATI	NC	PK	RPH	SQ	THMUI	TTI	WPH		

ANTI-CORRUPTION PROGRESS INDICATOR มี 2 กลุ่ม

ได้รับการรับรอง

2S	AWC	BSBM	CPN	FPI	ICC	KCC	MCOT	OGC	PR9	RATCH	SGC	SST	THREL	TSI	WHAUP
7UP	AYUD	BTS	CPW	FPT	ICHI	KCE	META	OR	PREB	RML	SGP	STA	TIDLOR	TSTE	WICE
AAI	B	BWG	CRS	FSMART	IFS	KGEM	MFEC	ORI	PRG	RS	SINGER	STGT	TIPCO	TSSTH	WIJK
ADVANC	BAFS	CEN	CSC	FTE	III	KGI	MFEC	PAP	PRINC	RWI	SIRI	STOWER	TISCO	TTA	XO
AF	BAM	CENTEL	DCC	GBX	ILINK	KKP	MILL	PATO	PRM	S&J	SITHAI	SUSCO	TKS	TTB	YUASA
AH	BANPU	CFRESH	DELTA	GC	ILM	KSL	MINT	PB	PROS	SAAM	SKR	SVI	TKT	TTCL	ZEN
A1	BAY	CGH	DEMCO	GCAP	INET	KTB	MONO	PCSGH	PSH	SABINA	SMIT	SYMC	TMD	TU	ZIGA
AIE	BBL	CHEWA	DIMET	GEL	INOX	KTC	MOONG	PDG	PSL	SAK	SMK	SYNTEC	TMILL	TVDH	
AIRA	BCH	CHOTI	DRT	GFPT	INSURE	L&E	MSC	PDJ	PSTC	SAPPE	SMPC	TAE	TMT	TVO	
AJ	BCP	CHOW	DUSIT	GGC	INTUCH	LANNA	MST	PG	PT	SAT	SNC	TAKUNI	TNITY	TWPC	
AKP	BCPG	CIG	EA	GJS	IRPC	LHFG	MTC	PHOL	PTECH	SC	SNP	TASCO	TNL	UBE	
AMA	BE8	CIMBT	EASTW	GPI	ITEL	LHK	MTI	PIMO	PTG	SCC	SORKON	TCAP	TNP	UBIS	
AMANAH	BEC	CM	ECF	GPSC	IVL	LPN	NATION	PK	PTT	SCCC	SPACK	TCMC	TNR	UEC	
AMATA	BEYOND	CMC	EGCO	GSTEEL	JAS	LRH	NCAP	PL	PTTEP	SCG	SPALI	TFG	TOG	UKEM	
AMATAV	BGC	COM7	EP	GULF	JKN	M	NEP	PLANB	PTTGC	SCGP	SPC	TFI	TOP	UOBKH	
AP	BGRIM	COTTO	EPG	GUNKUL	JR	MAJOR	NKI	PLANET	PYLON	SCM	SPI	TFMAMA	TOPP	UV	
APCS	BKI	CPALL	ERW	HANA	JTS	MALEE	NOBLE	PLAT	Q-CON	SCN	SPRC	TGH	TPA	VCOM	
AS	BLA	CPAXT	ESTAR	HARN	KASET	MATCH	NOK	PM	QH	SEAOIL	SRICHA	THANI	TPCS	VGI	
ASIAN	BPP	CPF	ETC	HENG	KBANK	MBAX	NRF	PPP	QLT	SE-ED	SSF	THCOM	TRT	VIH	
ASK	BROOK	CPI	ETE	HMPRO	KBS	MBK	NWR	PPPM	QTC	SELIC	SSP	THIP	TRU	WACOAL	
ASP	BRR	CPL	FNS	HTC	KCAR	MC	OCC	PPS	RABBIT	SENA	SSSC	THRE	TSC	WHA	

ประกาศเจตนา

ACE	BRI	CBG	DMT	GLOBAL	J	LH	MODERN	POLY	PRTR	SANKO	SKE	SVT	TIPH	TRUE	WIN
ADB	BTG	CI	DOHOME	GREEN	JMART	MEGA	NER	POS	RBF	SENK	SM	TBN	TKN	VARO	WPH
ASW	BYD	CV	EKH	ICN	JMT	MENA	OSP	PRIME	RT	SFLEX	SUPER	TEGH	TPLAS	VIBHA	XPG
BBGI	CAZ	DEXON	EVER	ITC	LEO	MITSIB	OTO	PROEN	SA	SIS	SVOA	TGE	TQM	W	