

TOP20 NVDR UPDATE



26 มกราคม 2567

Top 20 NVDR Net Buying Value (B m)

| Stock | Date | | | | | |
|--------|---------|---------|---------|---------|---------|---------|
| | 25-ม.ค. | 24-ม.ค. | 23-ม.ค. | 22-ม.ค. | 19-ม.ค. | 18-ม.ค. |
| BANPU | 226.8 | -60.1 | 84.5 | -59.5 | -34.9 | 180.8 |
| WHA | 78.6 | 55.8 | -34.6 | 86.2 | -55.1 | -52.4 |
| TOP | 78.5 | 54.3 | -49.8 | -60.1 | -61.8 | -44.4 |
| KBANK | 73.1 | 88.3 | 34.1 | -408.4 | -250.8 | -280.3 |
| KTB | 43.0 | 13.1 | -49.4 | -814.2 | 66.9 | -165.8 |
| SAWAD | 40.8 | 100.6 | -27.3 | -15.3 | 20.4 | -43.1 |
| TU | 34.3 | 191.9 | 67.5 | 2.4 | -24.7 | 92.4 |
| TCAP | 31.6 | 47.1 | 0.7 | 58.1 | 40.1 | 14.7 |
| BCP | 20.3 | 36.4 | -34.3 | -38.2 | -22.9 | -15.0 |
| TRUE | 20.1 | 99.5 | 228.9 | -11.4 | -37.7 | -49.5 |
| JMT | 19.7 | 142.1 | 319.2 | -63.3 | 2.1 | 10.5 |
| PTTGC | 18.7 | 31.6 | 8.0 | 11.5 | -17.0 | -38.0 |
| SCGP | 17.3 | -64.7 | -3.5 | -21.3 | -4.8 | -25.1 |
| BJC | 15.5 | 14.6 | 42.2 | 20.0 | 20.0 | 20.9 |
| AAV | 14.3 | 1.0 | -6.7 | -2.5 | 4.4 | -3.3 |
| SCC | 11.8 | 75.1 | 11.9 | -23.0 | 31.5 | -187.6 |
| KKP | 11.2 | 7.5 | 20.2 | -68.0 | -0.8 | -6.5 |
| PRIME | 10.5 | 0.2 | 0.1 | -0.3 | -0.4 | -0.2 |
| NETBAY | 10.3 | 9.7 | 26.9 | 8.1 | 10.9 | 42.0 |
| SPA | 9.6 | 0.1 | -3.4 | -2.9 | -2.7 | -1.3 |

Top 20 NVDR Net Selling Value (B m)

| Stock | Date | | | | | |
|--------|---------|---------|---------|---------|---------|---------|
| | 25-ม.ค. | 24-ม.ค. | 23-ม.ค. | 22-ม.ค. | 19-ม.ค. | 18-ม.ค. |
| DELTA | -356.1 | -26.6 | -74.9 | -84.1 | 92.4 | -194.6 |
| AOT | -212.1 | -348.0 | -364.7 | -88.4 | -121.1 | -288.4 |
| PTTEP | -201.1 | 26.9 | -263.0 | -51.5 | -107.3 | -378.9 |
| MINT | -191.5 | 47.9 | -158.2 | -10.1 | -11.3 | -35.9 |
| CPN | -191.1 | -31.4 | -35.3 | 69.8 | 80.1 | -12.0 |
| BDMS | -162.9 | 262.1 | 49.4 | -50.7 | 1.7 | -183.3 |
| BBL | -154.7 | -211.8 | -23.7 | 296.4 | -36.6 | -447.8 |
| SCB | -126.9 | 70.6 | 33.9 | -116.7 | 449.7 | 85.8 |
| INTUCH | -84.8 | 9.0 | 24.2 | -7.8 | 18.5 | -31.2 |
| TISCO | -77.4 | -89.8 | -109.6 | -70.4 | -93.6 | -238.1 |
| BEM | -72.5 | -32.6 | -55.5 | -21.3 | 1.2 | -43.2 |
| JTS | -59.0 | 36.3 | 20.7 | -7.8 | -13.9 | 37.3 |
| PTT | -56.5 | 81.9 | -51.5 | -138.5 | -131.0 | -48.9 |
| IVL | -53.3 | -70.3 | -84.3 | -18.7 | -24.1 | -284.6 |
| MTC | -48.8 | -128.0 | -3.9 | -6.7 | -20.7 | 126.2 |
| KCE | -45.9 | -7.0 | 85.2 | 8.0 | 69.3 | 69.3 |
| HANA | -44.6 | 54.6 | 13.3 | -21.7 | 44.9 | 64.9 |
| GULF | -44.5 | 81.4 | -71.6 | -160.8 | 111.3 | -33.4 |
| CPALL | -44.3 | 23.9 | 127.2 | 37.2 | 26.2 | -50.2 |
| BTS | -42.3 | 6.0 | -29.2 | -12.8 | -86.0 | -16.3 |

Top 20 NVDR Most Active by Value (B m)

| Stock | Total | Buy | Sell | Net | % * |
|--------|---------|-------|-------|--------|------|
| KBANK | 1,184.4 | 628.8 | 555.6 | 73.1 | 27.0 |
| DELTA | 772.6 | 208.2 | 564.3 | -356.1 | 36.9 |
| AOT | 762.3 | 275.1 | 487.2 | -212.1 | 22.9 |
| PTTEP | 652.0 | 225.4 | 426.5 | -201.1 | 34.4 |
| CPN | 600.4 | 204.7 | 395.7 | -191.1 | 36.6 |
| KTB | 582.8 | 312.9 | 269.9 | 43.0 | 19.9 |
| TRUE | 565.6 | 292.8 | 272.7 | 20.1 | 40.6 |
| PTT | 533.1 | 238.3 | 294.8 | -56.5 | 35.7 |
| BANPU | 514.2 | 370.5 | 143.7 | 226.8 | 37.9 |
| SCB | 510.2 | 191.6 | 318.6 | -126.9 | 26.6 |
| BBL | 429.2 | 137.3 | 291.9 | -154.7 | 23.8 |
| WHA | 423.6 | 251.1 | 172.5 | 78.6 | 37.8 |
| JMT | 412.2 | 215.9 | 196.2 | 19.7 | 27.9 |
| MINT | 365.9 | 87.2 | 278.7 | -191.5 | 25.6 |
| ADVANC | 347.7 | 154.6 | 193.1 | -38.6 | 29.3 |
| BDMS | 346.6 | 91.9 | 254.8 | -162.9 | 31.4 |
| CPALL | 345.0 | 150.4 | 194.7 | -44.3 | 27.5 |
| IVL | 274.9 | 110.8 | 164.1 | -53.3 | 22.7 |
| TTB | 263.1 | 120.7 | 142.4 | -21.7 | 22.8 |
| BH | 261.9 | 124.1 | 137.8 | -13.7 | 40.5 |

Top 20 NVDR Daily Outstanding

| Stock | Thai NVDR's Investment * | Paid Up Capital Shares | % of Paid Up Capital ** |
|---------|--------------------------|------------------------|-------------------------|
| TISCO-P | 7,300 | 9,859 | 74.04 |
| MORE | 2,123,694,205 | 7,176,748,441 | 29.59 |
| MBK-W4 | 1,811,092 | 7,502,617 | 24.14 |
| BBL | 425,184,560 | 1,908,842,894 | 22.27 |
| BCP | 251,391,067 | 1,376,923,157 | 18.26 |
| KBANK | 344,206,041 | 2,369,327,593 | 14.53 |
| CHO | 262,970,180 | 1,830,320,742 | 14.37 |
| THIP | 12,863,484 | 89,999,686 | 14.29 |
| ICHI | 181,971,243 | 1,300,000,000 | 14.00 |
| BH | 108,693,930 | 794,885,942 | 13.67 |
| GBX | 146,284,000 | 1,089,076,392 | 13.43 |
| BDMS | 2,016,143,372 | 15,892,001,895 | 12.69 |
| TOP | 277,372,049 | 2,233,835,566 | 12.42 |
| LH | 1,446,496,436 | 11,949,713,176 | 12.10 |
| AP | 378,374,487 | 3,145,899,495 | 12.03 |
| AH | 39,453,829 | 354,842,012 | 11.12 |
| W-W5 | 542,197,638 | 4,883,479,741 | 11.10 |
| AMATA | 126,782,234 | 1,150,000,000 | 11.02 |
| MILL-W7 | 152,445,948 | 1,388,422,796 | 10.98 |
| CPALL | 972,731,606 | 8,983,101,348 | 10.83 |

* % of Trading Volume in Underlying Securities

ที่มา: set.or.th

Note: Paid up capital shares of warrants are the number of issued warrants deduct from the total exercised warrants

* Thai NVDR's investment = จำนวนหุ้นที่ ThaiNVDR ถือครองโดยที่ยังไม่ได้รวมรายการที่รอการชำระราคาและส่งมอบหลักทรัพย์

** ตามเกณฑ์ของธนาคารแห่งประเทศไทย บริษัท ไทยเอ็นวีดีอาร์ สามารถถือครองหุ้นได้ไม่เกิน

- 25% ของทุนจดทะเบียนชำระแล้ว สำหรับ BAY CIMBT KKP KTB LHFG SCB TCAP TISCO TMB และ BFIT

35% ของทุนจดทะเบียนชำระแล้ว สำหรับ BBL และ KBANK

SHORT SELL



26 มกราคม 2567

ปริมาณหุ้นที่ขายชอร์ต

ข้อมูลการขายชอร์ต ณ วันที่ 25 มกราคม 2567

| หลักทรัพย์ | ปริมาณหุ้นที่ขายชอร์ต (หุ้น) | มูลค่าการขายชอร์ต (บาท) | % ปริมาณการขายชอร์ต เทียบกับปริมาณการซื้อขาย |
|-------------------|---------------------------------|----------------------------|---|
| แบบ Auto Matching | | | |
| 7UP | 439,800 | 175,350.00 | 0.50% |
| AAI | 196,100 | 773,950.00 | 3.51% |
| AAV | 2,839,900 | 5,943,834.00 | 4.36% |
| AAV-R | 272,500 | 575,050.00 | 0.42% |
| ACE | 62,400 | 95,472.00 | 3.16% |
| ADVANC | 90,300 | 19,592,200.00 | 3.34% |
| ADVANC-R | 155,600 | 33,644,600.00 | 5.76% |
| AEONTS | 600 | 90,700.00 | 0.82% |
| AEONTS-R | 3,700 | 562,250.00 | 5.06% |
| AH | 121,500 | 3,526,850.00 | 21.65% |
| AH-R | 5,900 | 169,275.00 | 1.05% |
| AIT | 42,500 | 156,430.00 | 5.11% |
| AMATA | 240,800 | 5,418,470.00 | 3.52% |
| AMATA-R | 101,900 | 2,290,640.00 | 1.49% |
| AOT | 4,957,300 | 294,660,550.00 | 17.75% |
| AOT-R | 2,417,200 | 143,698,300.00 | 8.65% |
| AP | 3,188,300 | 34,332,700.00 | 10.96% |
| AP-R | 1,436,100 | 15,433,740.00 | 4.94% |
| ASIAN | 24,600 | 163,830.00 | 3.49% |
| ASK | 65,800 | 1,293,940.00 | 12.10% |
| AU | 14,300 | 134,420.00 | 2.79% |
| AUCT | 36,200 | 408,160.00 | 5.88% |
| AURA | 1,600 | 23,200.00 | 0.55% |
| AURA-R | 1,200 | 17,400.00 | 0.41% |
| AWC | 1,856,700 | 7,226,862.00 | 6.51% |
| AWC-R | 2,559,200 | 9,957,920.00 | 8.97% |
| BA | 57,300 | 852,230.00 | 5.31% |
| BA-R | 57,700 | 859,660.00 | 5.34% |
| BAFS-R | 2,400 | 56,670.00 | 1.34% |
| BAM | 665,200 | 5,382,690.00 | 10.01% |
| BAM-R | 121,000 | 974,535.00 | 1.82% |
| BANPU | 5,990,400 | 38,759,230.00 | 7.07% |
| BANPU-R | 9,919,300 | 64,276,245.00 | 11.70% |
| BAY | 14,200 | 383,400.00 | 10.25% |
| BBIK | 3,600 | 324,400.00 | 1.05% |
| BBL | 766,100 | 110,568,300.00 | 12.25% |
| BBL-R | 600,300 | 86,422,050.00 | 9.60% |
| BCH | 201,700 | 4,598,760.00 | 6.90% |
| BCH-R | 202,900 | 4,626,120.00 | 6.95% |
| BCP | 169,200 | 6,982,775.00 | 8.07% |
| BCP-R | 98,700 | 4,071,375.00 | 4.71% |
| BCPG | 78,400 | 647,010.00 | 14.84% |
| BCPG-R | 1,300 | 10,725.00 | 0.25% |
| BDMS | 3,189,000 | 88,494,750.00 | 16.07% |
| BDMS-R | 8,000 | 222,000.00 | 0.04% |
| BE8 | 35,800 | 1,038,875.00 | 4.58% |
| BEAUTY | 1,260,400 | 716,274.00 | 4.40% |
| BEC | 12,200 | 58,780.00 | 1.29% |
| BEC-R | 65,900 | 315,620.00 | 6.96% |
| BEM | 4,189,700 | 30,706,610.00 | 10.27% |
| BEM-R | 3,243,900 | 23,752,280.00 | 7.95% |
| BGRIM | 1,072,100 | 29,065,675.00 | 6.98% |
| BGRIM-R | 2,002,000 | 54,209,675.00 | 13.04% |
| BH | 92,200 | 22,098,600.00 | 6.84% |
| BH-R | 122,100 | 29,243,100.00 | 9.06% |
| BJC | 201,800 | 4,922,350.00 | 4.05% |
| BJC-R | 276,700 | 6,732,770.00 | 5.55% |
| BIA | 55,300 | 1,053,930.00 | 11.11% |
| BIA-R | 46,000 | 874,020.00 | 9.24% |
| BLAND | 266,600 | 199,950.00 | 6.46% |
| BPP | 50,100 | 703,100.00 | 12.15% |
| BRI | 47,600 | 385,535.00 | 2.61% |
| BSRC | 36,800 | 315,725.00 | 2.76% |
| BTG | 325,400 | 7,180,770.00 | 6.62% |
| BTG-R | 352,200 | 7,743,430.00 | 7.17% |
| BTS | 1,632,800 | 11,059,200.00 | 9.15% |
| BTS-R | 5,583,500 | 37,671,990.00 | 31.28% |
| BYD | 24,300 | 105,120.00 | 0.79% |
| BYD-R | 117,300 | 507,564.00 | 3.81% |
| CBG | 111,200 | 8,265,050.00 | 5.12% |
| CBG-R | 283,500 | 20,995,125.00 | 13.05% |
| CCET | 131,100 | 338,890.00 | 0.80% |
| CCET-R | 199,900 | 515,742.00 | 1.22% |
| CENTEL | 250,200 | 10,645,725.00 | 11.69% |
| CENTEL-R | 230,400 | 9,829,475.00 | 10.77% |
| CHAYO | 13,900 | 72,280.00 | 1.80% |
| CHG | 506,100 | 1,613,582.00 | 8.71% |
| CHG-R | 690,100 | 2,196,490.00 | 11.88% |
| CK | 378,700 | 8,222,390.00 | 11.72% |
| CK-R | 366,800 | 7,921,400.00 | 11.35% |
| CKP | 537,800 | 2,081,544.00 | 6.26% |
| CKP-R | 727,900 | 2,819,836.00 | 8.47% |
| COM7 | 477,600 | 10,223,140.00 | 6.97% |
| COM7-R | 331,600 | 7,100,110.00 | 4.84% |
| CPALL | 882,400 | 46,755,700.00 | 7.47% |
| CPALL-R | 295,100 | 15,668,775.00 | 2.50% |
| CPAXT | 100,500 | 2,928,875.00 | 4.13% |
| CPAXT-R | 463,700 | 13,469,500.00 | 19.03% |
| CPF | 1,050,800 | 18,827,400.00 | 5.82% |

| หลักทรัพย์ | ปริมาณหุ้นที่ขายชอร์ต (หุ้น) | มูลค่าการขายชอร์ต (บาท) | % ปริมาณการขายชอร์ต เทียบกับปริมาณการซื้อขาย |
|-------------------|---------------------------------|----------------------------|---|
| แบบ Auto Matching | | | |
| CPF-R | 2,181,600 | 39,086,820.00 | 12.08% |
| CPN | 894,500 | 59,235,050.00 | 7.20% |
| CPN-R | 2,797,200 | 184,779,750.00 | 22.50% |
| CRC | 573,500 | 19,972,425.00 | 12.20% |
| CRC-R | 881,600 | 30,708,275.00 | 18.76% |
| CV | 2,764,300 | 974,796.00 | 3.12% |
| DCC | 627,000 | 991,060.00 | 17.31% |
| DCC-R | 277,700 | 441,543.00 | 7.66% |
| DELTA | 319,800 | 26,609,900.00 | 2.53% |
| DELTA-R | 5,147,500 | 425,803,275.00 | 40.78% |
| DITTO | 100,700 | 2,831,800.00 | 8.03% |
| DITTO-R | 45,900 | 1,287,000.00 | 3.66% |
| DMT | 105,400 | 1,370,200.00 | 19.75% |
| DOHOME | 397,100 | 4,077,380.00 | 21.48% |
| DOHOME-R | 2,700 | 27,780.00 | 0.15% |
| DUSIT | 2,200 | 18,260.00 | 1.71% |
| EA | 387,400 | 14,726,125.00 | 5.22% |
| EA-R | 647,000 | 24,671,375.00 | 8.71% |
| EGCO | 32,900 | 4,336,800.00 | 4.31% |
| EGCO-R | 56,400 | 7,447,000.00 | 7.38% |
| EKH | 23,600 | 179,065.00 | 5.52% |
| EPG | 494,400 | 3,833,945.00 | 8.77% |
| EPG-R | 232,300 | 1,800,775.00 | 4.12% |
| ERW | 1,560,500 | 7,876,268.00 | 6.14% |
| ERW-R | 14,300 | 72,215.00 | 0.06% |
| FORTH | 239,500 | 4,359,870.00 | 5.21% |
| FORTH-R | 100,300 | 1,800,740.00 | 2.18% |
| FSMART | 15,200 | 106,210.00 | 3.80% |
| FSMART-R | 1,800 | 12,545.00 | 0.45% |
| GFPT | 128,400 | 1,411,490.00 | 12.93% |
| GFPT-R | 47,600 | 523,570.00 | 4.80% |
| GLOBAL | 302,900 | 4,647,160.00 | 8.40% |
| GLOBAL-R | 299,800 | 4,590,810.00 | 8.32% |
| GPSC | 203,900 | 10,083,400.00 | 5.89% |
| GPSC-R | 577,500 | 28,590,775.00 | 16.68% |
| GREEN | 27,000 | 40,693.00 | 0.07% |
| GULF | 729,700 | 31,973,825.00 | 7.44% |
| GULF-R | 1,002,000 | 43,977,725.00 | 10.21% |
| GUNKUL | 1,007,500 | 2,942,198.00 | 8.71% |
| GUNKUL-R | 1,856,600 | 5,421,458.00 | 16.04% |
| HANA | 357,800 | 17,116,000.00 | 7.78% |
| HANA-R | 508,500 | 24,232,700.00 | 11.06% |
| HENG | 29,500 | 53,236.00 | 2.02% |
| HK13 | 657,899 | 2,486,582.20 | 70.10% |
| HKTECH13 | 23,318 | 70,420.36 | 2.00% |
| HMPRO | 1,423,500 | 15,373,800.00 | 25.60% |
| HMPRO-R | 285,400 | 3,080,840.00 | 5.13% |
| HTC | 8,300 | 131,140.00 | 4.06% |
| HUMAN | 40,900 | 469,130.00 | 1.39% |
| ICHI | 191,000 | 3,267,600.00 | 4.30% |
| ICHI-R | 128,600 | 2,199,060.00 | 2.89% |
| III | 26,300 | 257,575.00 | 3.08% |
| ILM | 5,700 | 126,320.00 | 1.60% |
| ILM-R | 5,000 | 110,000.00 | 1.41% |
| INTUCH | 149,200 | 10,880,475.00 | 3.55% |
| INTUCH-R | 823,000 | 60,079,375.00 | 19.59% |
| IRPC | 1,797,800 | 3,507,580.00 | 5.86% |
| IRPC-R | 3,273,300 | 6,388,178.00 | 10.67% |
| ITC | 95,800 | 1,829,520.00 | 1.51% |
| ITC-R | 40,600 | 767,370.00 | 0.64% |
| ITD | 3,816,800 | 2,806,076.00 | 2.69% |
| ITD-R | 237,900 | 178,425.00 | 0.17% |
| IVL | 1,247,500 | 30,340,860.00 | 5.03% |
| IVL-R | 4,768,700 | 115,631,610.00 | 19.24% |
| JAPAN13 | 47,577 | 165,125.98 | 60.02% |
| JAS | 1,123,700 | 2,316,044.00 | 4.52% |
| JAS-R | 1,318,200 | 2,715,492.00 | 5.30% |
| JMART | 517,400 | 7,812,890.00 | 3.54% |
| JMART-R | 574,700 | 8,607,410.00 | 3.94% |
| JMT | 1,237,700 | 27,468,710.00 | 3.70% |
| KAMART | 33,700 | 511,490.00 | 1.14% |
| KBANK | 833,500 | 102,438,350.00 | 4.67% |
| KBANK-R | 692,100 | 85,127,050.00 | 3.88% |
| KCE | 159,100 | 7,556,000.00 | 3.80% |
| KCE-R | 396,700 | 18,776,625.00 | 9.48% |
| KCG-R | 27,400 | 238,940.00 | 3.97% |
| KEX | 170,100 | 927,740.00 | 9.60% |
| KEK-R | 90,600 | 489,370.00 | 5.11% |
| KGI | 6,600 | 30,888.00 | 1.15% |
| KKP | 230,300 | 11,119,275.00 | 20.54% |
| KKP-R | 161,100 | 7,773,100.00 | 14.37% |
| KLIINIQ | 1,300 | 52,000.00 | 0.16% |
| KSL | 64,200 | 167,152.00 | 5.00% |
| KSL-R | 139,100 | 363,854.00 | 10.83% |
| KTB | 9,682,800 | 157,405,440.00 | 10.75% |
| KTB-R | 5,980,600 | 96,958,540.00 | 6.64% |
| KTC | 298,800 | 13,184,500.00 | 10.64% |
| KTC-R | 437,400 | 19,305,225.00 | 15.58% |
| LANNA | 16,100 | 243,710.00 | 6.31% |

SHORT SELL

ปริมาณหุ้นที่ขายชอร์ต

(ต่อ)การขายชอร์ต ณ วันที่ 25 มกราคม 2567

| หลักทรัพย์ | ปริมาณหุ้นที่ขายชอร์ต (หุ้น) | มูลค่าการขายชอร์ต (บาท) | % ปริมาณการขายชอร์ต เทียบกับปริมาณการซื้อขาย IIUU Auto Matching |
|------------|------------------------------|-------------------------|---|
| LH | 4,635,800 | 35,540,080.00 | 17.70% |
| LH-R | 2,971,000 | 22,839,590.00 | 11.35% |
| M | 47,300 | 1,717,450.00 | 14.94% |
| M-R | 9,700 | 351,625.00 | 3.06% |
| MAJOR | 38,700 | 551,200.00 | 10.54% |
| MAJOR-R | 31,700 | 452,490.00 | 8.63% |
| MASTER | 2,200 | 145,700.00 | 0.23% |
| MASTER-R | 18,400 | 1,209,800.00 | 1.92% |
| MBK | 62,800 | 1,004,800.00 | 5.35% |
| MBK-R | 53,200 | 850,580.00 | 4.54% |
| MC | 63,600 | 840,880.00 | 9.33% |
| MC-R | 6,400 | 84,360.00 | 0.94% |
| MEGA | 116,900 | 5,071,650.00 | 9.42% |
| MEGA-R | 174,300 | 7,551,625.00 | 14.04% |
| MINT | 1,201,800 | 35,260,400.00 | 4.95% |
| MINT-R | 4,196,800 | 123,381,400.00 | 17.28% |
| MTC | 222,900 | 9,316,800.00 | 5.07% |
| MTC-R | 465,200 | 19,481,450.00 | 10.58% |
| NER | 302,300 | 1,526,615.00 | 6.88% |
| NEX | 56,800 | 543,140.00 | 2.05% |
| NEX-R | 441,100 | 4,212,480.00 | 15.92% |
| NOBLE | 7,000 | 28,560.00 | 0.35% |
| NRF | 286,300 | 1,491,645.00 | 7.01% |
| NSL | 4,800 | 89,030.00 | 5.29% |
| ONEE | 84,700 | 357,846.00 | 2.82% |
| ONEE-R | 800 | 3,360.00 | 0.03% |
| OR | 511,600 | 9,375,360.00 | 6.30% |
| OR-R | 752,500 | 13,804,900.00 | 9.27% |
| ORI | 310,400 | 2,540,640.00 | 6.64% |
| ORI-R | 108,400 | 888,975.00 | 2.32% |
| OSP | 230,100 | 4,971,550.00 | 7.44% |
| OSP-R | 239,900 | 5,173,910.00 | 7.76% |
| PLANB | 259,600 | 2,246,350.00 | 8.47% |
| PLANB-R | 42,400 | 367,355.00 | 1.38% |
| PLAT | 9,300 | 27,714.00 | 5.67% |
| PM | 21,600 | 165,795.00 | 5.33% |
| PR9 | 49,300 | 853,910.00 | 5.25% |
| PR9-R | 9,700 | 167,810.00 | 1.03% |
| PRM | 698,300 | 3,908,930.00 | 5.95% |
| PRM-R | 718,100 | 4,004,700.00 | 6.12% |
| PSL | 316,800 | 2,458,595.00 | 2.61% |
| PSL-R | 1,794,000 | 13,869,985.00 | 14.78% |
| PSP-R | 4,400 | 21,912.00 | 0.02% |
| PTG | 171,700 | 1,494,960.00 | 5.44% |
| PTG-R | 412,700 | 3,584,425.00 | 13.07% |
| PTL | 200 | 2,100.00 | 0.11% |
| PTT | 3,011,200 | 103,133,600.00 | 13.84% |
| PTT-R | 997,200 | 34,154,100.00 | 4.58% |
| PTTEP | 96,700 | 14,454,700.00 | 1.53% |
| PTTEP-R | 748,900 | 111,901,200.00 | 11.82% |
| PTTGC | 474,200 | 16,523,550.00 | 6.38% |
| PTTGC-R | 658,300 | 22,937,425.00 | 8.86% |
| QH | 1,380,900 | 3,037,980.00 | 7.48% |
| QH-R | 4,138,200 | 9,104,040.00 | 22.42% |
| RATCH | 73,100 | 2,211,275.00 | 4.68% |
| RATCH-R | 2,900 | 87,650.00 | 0.19% |
| RBF | 48,500 | 616,920.00 | 3.54% |
| RBF-R | 10,000 | 129,000.00 | 0.73% |
| RCL | 344,600 | 8,863,775.00 | 15.96% |
| RCL-R | 190,900 | 4,900,450.00 | 8.84% |
| ROJINA | 196,700 | 1,158,665.00 | 9.04% |
| RS | 124,400 | 1,666,960.00 | 11.16% |
| S | 107,100 | 87,126.00 | 2.59% |
| S-R | 83,200 | 69,053.00 | 2.01% |
| SABINA | 82,300 | 2,298,525.00 | 3.98% |
| SABINA-R | 8,100 | 226,800.00 | 0.39% |
| SABUY | 282,000 | 1,387,520.00 | 2.03% |
| SABUY-R | 489,200 | 2,402,076.00 | 3.53% |
| SAFE-R | 1,000 | 19,870.00 | 0.21% |
| SAK | 45,700 | 185,248.00 | 6.51% |
| SAMART | 20,100 | 92,568.00 | 2.61% |
| SAMART-R | 2,900 | 13,252.00 | 0.38% |
| SAPPE | 1,100 | 97,575.00 | 0.12% |
| SAPPE-R | 9,500 | 837,700.00 | 1.07% |
| SAT | 33,900 | 620,370.00 | 17.51% |
| SAWAD | 582,800 | 22,117,825.00 | 5.80% |
| SAWAD-R | 12,700 | 481,300.00 | 0.13% |
| SC | 994,700 | 3,184,354.00 | 12.03% |
| SC-R | 95,800 | 306,016.00 | 1.16% |
| SCB | 186,500 | 19,607,250.00 | 2.05% |
| SCB-R | 556,800 | 58,576,250.00 | 6.11% |
| SCC | 249,000 | 66,781,100.00 | 12.94% |
| SCC-R | 149,300 | 40,007,700.00 | 7.76% |
| SCCC-R | 500 | 67,000.00 | 2.81% |
| SCGP | 291,700 | 9,247,825.00 | 5.64% |
| SCGP-R | 475,100 | 15,044,375.00 | 9.19% |
| SGC | 97,600 | 132,981.00 | 1.14% |
| SGC-R | 900 | 1,242.00 | 0.01% |
| SHR | 521,800 | 1,231,760.00 | 3.16% |

| หลักทรัพย์ | ปริมาณหุ้นที่ขายชอร์ต (หุ้น) | มูลค่าการขายชอร์ต (บาท) | % ปริมาณการขายชอร์ต เทียบกับปริมาณการซื้อขาย IIUU Auto Matching |
|------------|------------------------------|-------------------------|---|
| SINGER | 445,400 | 4,680,550.00 | 4.78% |
| SINGER-R | 500 | 5,200.00 | 0.01% |
| SIRI | 2,894,900 | 5,042,065.00 | 10.12% |
| SIRI-R | 108,500 | 189,763.00 | 0.38% |
| SIS | 7,100 | 167,640.00 | 2.89% |
| SISB | 25,600 | 930,875.00 | 4.17% |
| SISB-R | 33,100 | 1,202,900.00 | 5.40% |
| SIJWD | 244,600 | 3,313,430.00 | 10.61% |
| SIJWD-R | 13,900 | 187,860.00 | 0.60% |
| SKR | 7,100 | 71,710.00 | 2.48% |
| SKY | 244,300 | 6,859,550.00 | 13.28% |
| SKY-R | 34,200 | 956,925.00 | 1.86% |
| SNPC | 4,000 | 38,200.00 | 2.96% |
| SNPN | 62,400 | 1,164,700.00 | 1.10% |
| SNNP-R | 318,300 | 5,968,660.00 | 5.63% |
| SPA | 137,300 | 1,704,240.00 | 1.68% |
| SPALI | 718,300 | 14,020,270.00 | 8.77% |
| SPALL-R | 561,600 | 10,965,390.00 | 6.86% |
| SPCG | 2,200 | 27,060.00 | 2.55% |
| SPCG-R | 400 | 4,920.00 | 0.46% |
| SPRC | 1,012,800 | 8,398,200.00 | 3.25% |
| SPRC-R | 1,418,000 | 11,704,995.00 | 4.55% |
| SSP | 86,900 | 717,405.00 | 8.58% |
| STA | 147,200 | 2,351,880.00 | 3.24% |
| STAR-R | 537,100 | 8,591,840.00 | 11.81% |
| STANLY | 1,400 | 299,700.00 | 3.39% |
| STEC | 463,900 | 4,067,570.00 | 8.28% |
| STEC-R | 308,800 | 2,693,730.00 | 5.51% |
| STGT | 382,400 | 2,716,745.00 | 10.86% |
| STGT-R | 27,200 | 190,400.00 | 0.77% |
| SUPER-R | 1,944,400 | 813,512.00 | 15.03% |
| SUSCO | 328,900 | 1,584,454.00 | 2.27% |
| SYNEX | 16,400 | 178,510.00 | 19.76% |
| TASCO | 967,800 | 15,694,200.00 | 25.55% |
| TASCO-R | 443,400 | 7,178,270.00 | 11.70% |
| TCAP | 94,200 | 4,797,550.00 | 3.96% |
| TCAP-R | 182,300 | 9,294,975.00 | 7.66% |
| TFC | 22,700 | 81,432.00 | 1.04% |
| THANI | 438,200 | 1,128,538.00 | 10.99% |
| THANI-R | 813,700 | 2,094,212.00 | 20.41% |
| THCOM | 298,500 | 3,649,470.00 | 7.03% |
| THCOM-R | 98,200 | 1,200,710.00 | 2.31% |
| THG | 9,700 | 456,700.00 | 1.65% |
| THG-R | 57,800 | 2,738,375.00 | 9.81% |
| TIDLR | 577,000 | 12,450,990.00 | 8.02% |
| TIDLR-R | 469,900 | 10,102,290.00 | 6.53% |
| TIPH | 19,500 | 588,500.00 | 13.53% |
| TISCO | 445,900 | 43,324,800.00 | 8.97% |
| TISCO-R | 285,100 | 27,779,950.00 | 5.74% |
| TKC | 160,200 | 2,591,480.00 | 17.98% |
| TKC-R | 41,900 | 676,750.00 | 4.70% |
| TKN | 625,900 | 6,839,280.00 | 3.82% |
| TKN-R | 233,600 | 2,532,690.00 | 1.43% |
| TLI | 534,000 | 4,601,355.00 | 8.60% |
| TLI-R | 210,900 | 1,813,740.00 | 3.40% |
| TOA | 58,600 | 1,306,430.00 | 4.03% |
| TOA-R | 2,400 | 54,000.00 | 0.17% |
| TOP | 718,700 | 38,259,200.00 | 9.65% |
| TOP-R | 506,500 | 27,079,375.00 | 6.80% |
| TPIPL | 760,000 | 1,073,298.00 | 58.58% |
| TPIPL-R | 19,600 | 27,832.00 | 1.51% |
| TQM | 23,300 | 673,150.00 | 14.27% |
| TQM-R | 30,100 | 867,650.00 | 18.43% |
| TRUE | 6,486,500 | 37,701,915.00 | 6.93% |
| TRUE-R | 7,597,200 | 44,002,690.00 | 6.94% |
| TSE | 60,900 | 125,008.00 | 9.19% |
| TTA | 474,000 | 2,966,040.00 | 15.33% |
| TTA-R | 251,600 | 1,578,725.00 | 8.14% |
| TTB | 39,227,100 | 69,591,285.00 | 12.10% |
| TTB-R | 3,821,700 | 6,806,977.00 | 1.18% |
| TTW | 122,400 | 1,157,870.00 | 5.39% |
| TTW-R | 204,300 | 1,934,855.00 | 9.00% |
| TU | 1,037,900 | 15,821,030.00 | 7.55% |
| TU-R | 895,400 | 13,656,090.00 | 6.51% |
| TVO | 7,000 | 148,400.00 | 5.77% |
| UBE | 65,000 | 52,770.00 | 4.27% |
| UVAN | 7,800 | 67,470.00 | 3.98% |
| VGI | 3,421,200 | 5,721,233.00 | 4.60% |
| VGI-R | 5,501,200 | 9,089,166.00 | 7.39% |
| VIBHA | 81,600 | 146,499.00 | 1.42% |
| WARRIX | 41,800 | 227,910.00 | 1.04% |
| WHA | 7,806,300 | 36,717,998.00 | 6.59% |
| WHA-R | 14,963,400 | 70,709,926.00 | 12.64% |
| WHAUP | 9,000 | 36,000.00 | 0.98% |
| XO | 70,400 | 1,549,550.00 | 1.50% |
| XPG | 2,479,900 | 2,684,630.00 | 10.01% |
| XPG-R | 101,600 | 109,728.00 | 0.41% |

• ไม่รวมรายการขายชอร์ตของสมาชิกที่เป็นผู้ร่วมค้ำหน่วยลงทุน หรือผู้ดูแลสภาพคล่องของหน่วยลงทุนของกองทุนรวมอีกต่อไปเพื่อบัญชีบริษัทประเภทเพื่อกำทำไรจากส่วนต่างของราคาหรือเพื่อดูสภาพคล่อง แล้วแต่กรณี

• รายการที่ชื่อย่อหลักทรัพย์ต่อด้วย "-R" หมายถึง ข้อมูลธุรกรรมขายชอร์ตในเอ็นวีดีอาร์

ที่มา : set.or.th

รายงานการเปลี่ยนแปลงการถือหลักทรัพย์และสัญญาซื้อขายล่วงหน้าของผู้บริหาร (แบบ 59) ประจำวันที่ 25 มกราคม 2567

| ชื่อบริษัท | วิธีการได้มา/จำหน่าย | ชื่อผู้บริหาร | ประเภทหลักทรัพย์ | วันที่ได้มา/จำหน่าย | จำนวน | ราคา |
|------------|----------------------|-----------------------------|-------------------------|---------------------|-----------|-------|
| AP | ขาย | นาย พราวุฒ สารสิน | หุ้นกู้ที่มีอนุพันธ์แฝง | 19/01/2567 | 5,000 | 11.20 |
| AP | ซื้อ | นาย พราวุฒ สารสิน | หุ้นกู้ที่มีอนุพันธ์แฝง | 24/01/2567 | 5,000 | 10.90 |
| AP | ซื้อ | นาย พราวุฒ สารสิน | หุ้นกู้ที่มีอนุพันธ์แฝง | 24/01/2567 | 10,000 | 10.90 |
| BLC | ซื้อ | นาย สุวิทย์ งามภูพันธ์ | หุ้นสามัญ | 23/01/2567 | 740,000 | 4.65 |
| BLC | ขาย | นาย สุวิทย์ งามภูพันธ์ | หุ้นสามัญ | 23/01/2567 | 60,000 | 4.73 |
| CHASE | ซื้อ | นาย ประดิษฐ์ เลี้ยวศิริกุล | หุ้นสามัญ | 24/01/2567 | 130,000 | 1.60 |
| EP | ซื้อ | นาย ยุทธ ชินสุภัคกุล | หุ้นสามัญ | 24/01/2567 | 2,900 | 2.62 |
| IP | ซื้อ | นาย ดฤตวรรธน ธนินธิพันธ์ | หุ้นสามัญ | 24/01/2567 | 210,000 | 9.08 |
| KCG | ซื้อ | นาย ทรงธรรม เพียรพัฒนาวิทย์ | หุ้นสามัญ | 24/01/2567 | 20,000 | 8.52 |
| KCG | ซื้อ | นาย ทรงธรรม เพียรพัฒนาวิทย์ | หุ้นสามัญ | 24/01/2567 | 4,000 | 8.52 |
| KKP | ซื้อ | นาย มรรยง พงษ์พานิช | หุ้นสามัญ | 24/01/2567 | 200,000 | 47.98 |
| PCC | ซื้อ | นาย กิตติ สัมฤทธิ์ | หุ้นสามัญ | 24/01/2567 | 49,000 | 3.08 |
| PHG | ซื้อ | นาย กฤษรัตน์ ตระกูลช่าง | หุ้นสามัญ | 24/01/2567 | 53,100 | 12.70 |
| PIN | ซื้อ | นาย สุเรนทร์ สุวรรณวงศ์กิจ | หุ้นสามัญ | 19/01/2567 | 80,000 | 5.00 |
| PIN | ซื้อ | นาย สุเรนทร์ สุวรรณวงศ์กิจ | หุ้นสามัญ | 24/01/2567 | 100,000 | 4.90 |
| PRINC | ซื้อ | นาย สาธิต วิทยากร | หุ้นสามัญ | 22/01/2567 | 300,000 | 4.41 |
| PRINC | ซื้อ | นาย สาธิต วิทยากร | หุ้นสามัญ | 23/01/2567 | 300,000 | 4.40 |
| PRINC | ซื้อ | นาย สาธิต วิทยากร | หุ้นสามัญ | 24/01/2567 | 300,000 | 4.35 |
| S&J | ซื้อ | นาย ชีระศักดิ์ วิฑิตเสษฐศรี | หุ้นสามัญ | 25/01/2567 | 5,142 | 51.19 |
| SEAFCO | ซื้อ | นาย ณรงค์ ทัศนพันธ์ | หุ้นสามัญ | 24/01/2567 | 20,000 | 2.50 |
| TLI | ซื้อ | นาย ปรีชญ มาลากุล ณ อยุธยา | หุ้นสามัญ | 24/01/2567 | 150,000 | 8.45 |
| TRITN | ซื้อ | นางสาว หลุยส์ เตชะอุบล | หุ้นสามัญ | 24/01/2567 | 1,871,800 | 0.13 |

ที่มา: sec.or.th

รายงานการได้มา/จำหน่ายหลักทรัพย์ของกิจการ (แบบ 246-2) ประจำวันที่ 25 มกราคม 2567

| หลักทรัพย์ | ชื่อผู้ได้มา/จำหน่าย | วิธีการ | ประเภทหลักทรัพย์ 1 | % ก่อน | % | % หลัง | วันที่ได้มา/จำหน่าย | % ก่อน | % | % หลัง | หมายเหตุ 3 |
|------------|----------------------|---------|--------------------|---------------|---------------|---------------|---------------------|------------------------|------------------------|------------------------|------------|
| | | | | ได้มา/จำหน่าย | ได้มา/จำหน่าย | ได้มา/จำหน่าย | | ได้มา/จำหน่าย (กลุ่ม)2 | ได้มา/จำหน่าย (กลุ่ม)2 | ได้มา/จำหน่าย (กลุ่ม)2 | |

1. หมายความว่า หุ้นสามัญหรือหุ้นบุริมสิทธิ หรือใบแสดงสิทธิในผลประโยชน์ที่เกิดจากหลักทรัพย์อ้างอิงไทย (DR) หลักทรัพย์แปลงสภาพ หมายถึง ในสำคัญแสดงสิทธิที่จะซื้อหุ้นสามัญ หุ้นกู้แปลงสภาพ หรือหลักทรัพย์อื่นที่อาจแปลงสภาพได้
2. กรณีที่มีการรายงานเป็นกลุ่ม ชื่อผู้ได้มา/จำหน่าย จะแสดงข้อมูลของบุคคลในกลุ่มที่มีการเปลี่ยนแปลง ส่วน %การได้มา/จำหน่าย และ %หลังการได้มา/จำหน่าย จะแสดงตัวเลขของทั้งกลุ่ม และบุคคลตามมาตรา 258 (นิยามตามบุคคลมาตรา 258)
3. ข้อมูลเบื้องต้น หมายถึง ข้อมูลยังไม่ครบถ้วน และ/หรือ อยู่ระหว่างการสอบทานฉบับแก้ไข หมายถึง ผู้รายงานยื่นเอกสารชุดใหม่ เพื่อแก้ไขจุดเดิม
chain principle หมายถึง การได้มาหุ้นโดยทางอ้อม และเป็น การได้มาในจำนวนที่ทำให้ผู้ได้มาต้องทำคำเสนอซื้อหลักทรัพย์ทั้งหมดของกิจการ

ที่มา: sec.or.th

TURNOVER LIST



26 มกราคม 2567

TURNOVER LIST & TRADING ALERT

หลักทรัพย์ที่เข้าข่ายมาตรการจำกัดการซื้อขาย

| สิ้นสุด | หลักทรัพย์ | ระดับ 1 | | ระดับ 2 | | ระดับ 3 | |
|------------|---------------|-------------|------------|-------------|------------|-------------|------------|
| | | วันเริ่มต้น | วันสิ้นสุด | วันเริ่มต้น | วันสิ้นสุด | วันเริ่มต้น | วันสิ้นสุด |
| 19 ม.ค. 67 | DELTA01P2404A | 22 ม.ค. 67 | 26 ม.ค. 67 | | | | |
| 18 ม.ค. 67 | ASAP | 19 ม.ค. 67 | 8 ก.พ. 67 | | | | |
| 18 ม.ค. 67 | MGI | 19 ม.ค. 67 | 8 ก.พ. 67 | | | | |
| 18 ม.ค. 67 | JTS | | | 19 ม.ค. 67 | 8 ก.พ. 67 | | |
| 11 ม.ค. 67 | 24CS | 12 ม.ค. 67 | 1 ก.พ. 67 | | | | |

หมายเหตุ

เมื่อหุ้นสามัญเข้ามาตรการให้หลักทรัพย์อื่นของบจ. และหลักทรัพย์ที่มีการอ้างอิงหลักทรัพย์ของบจ. เข้ามาตรการจำกัดการซื้อขายด้วย (ยกเว้น DW) โดย

1. Cash Balance: สมาชิกต้องดำเนินการให้ลูกค้าซื้อหลักทรัพย์ด้วยบัญชี **Cash Balance** เท่านั้น โดยลูกค้าต้องวางเงินสดไว้ล่วงหน้ากับสมาชิกเต็มจำนวนก่อนซื้อหลักทรัพย์

2. ห้ามคำนวณวงเงินซื้อขาย: ห้ามสมาชิกใช้หลักทรัพย์เป็นหลักประกันในการคำนวณเป็นวงเงินซื้อขายหลักทรัพย์ (ในทุกประเภทบัญชี)

3. ห้าม Net Settlement: ห้ามสมาชิกหักกลบราคาค่าซื้อกับราคาค่าขายหลักทรัพย์เดียวกันในวันเดียวกัน (ซื้อและขายหลักทรัพย์เดียวกันในวันเดียวกัน ค่าขายคืนเป็นวงเงินในวันทำการถัดไป)

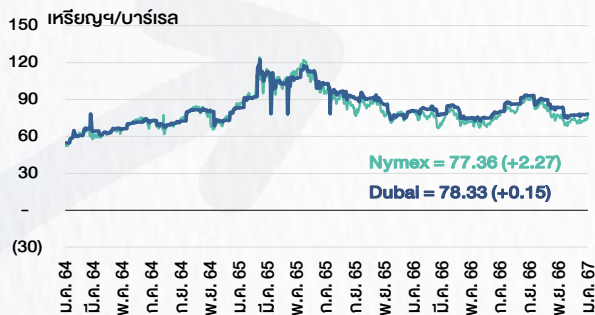
ทั้งนี้ มาตรการจำกัดการซื้อขาย มีปัจจัยที่ใช้ในการพิจารณา คือ อัตราหมุนเวียนการซื้อขาย (**Turnover ratio**) มูลค่าการซื้อขาย และราคาซื้อขาย ที่ไม่สอดคล้องกับปัจจัยพื้นฐาน เช่น **P/E Ratio** เป็นต้น

ที่มา: set.or.th

CYCLICAL WATCH

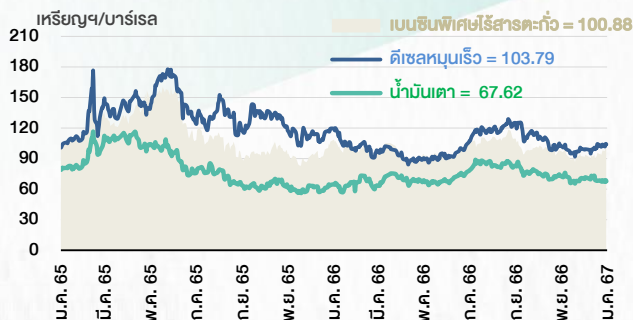
🕒 26 มกราคม 2567

ราคาน้ำมันดิบ



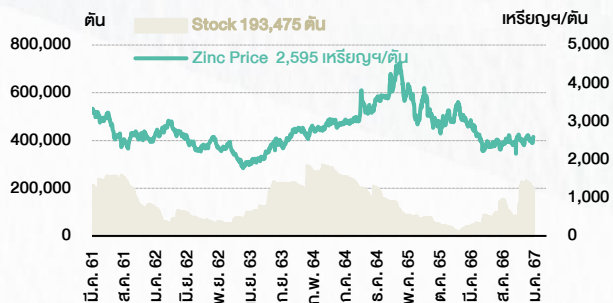
ที่มา : TQ professional

ราคาขายปลีกน้ำมันสำเร็จรูปตลาดสิงคโปร์



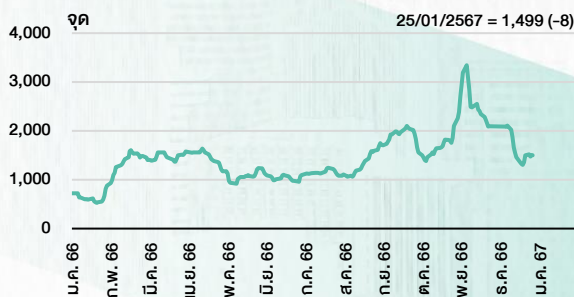
ที่มา : TOP

ราคาสังกะสี



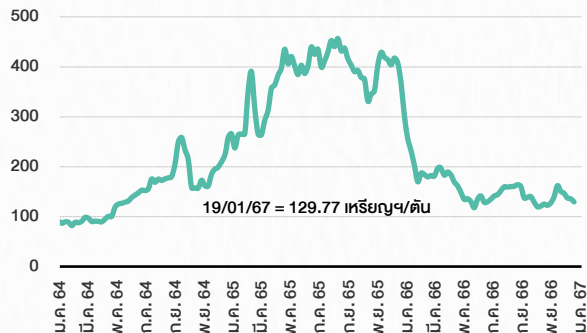
ที่มา : lme.co.uk

ดัชนีค่าระวาง BDI



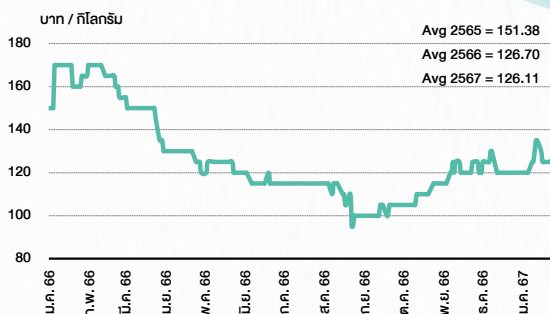
ที่มา : TQ professional

ราคาก๊าซหุงต้ม



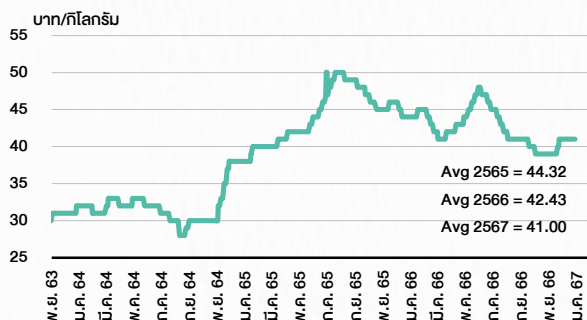
ที่มา : BANPU

ราคาถั่ว 61-70 ตัน/กก.



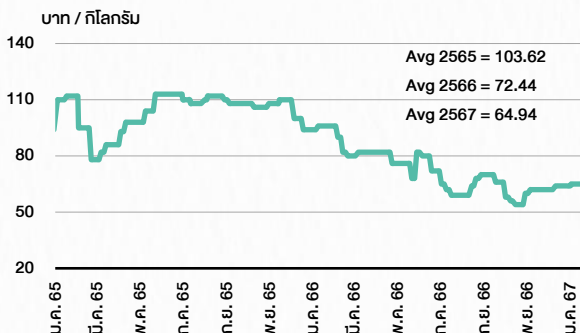
ที่มา : สำนักงานเศรษฐกิจการเกษตร

ราคาไก่เป็น



ที่มา : สำนักงานเศรษฐกิจการเกษตร

ราคาหมู



ที่มา : สำนักงานเศรษฐกิจการเกษตร

STOCK CALENDAR

🕒 26 มกราคม 2567

| January 2024 | | | | | |
|--|--|---|---|---|--|
| Monday | Tuesday | Wednesday | Thursday | Friday | |
| 22 | 23 | 24 | 25 | 26 | |
| Last trading day MINT-W9 New shares trading CHO 1,646,021,212 shrs (xr) HEALTH 55,450 shrs (w) PRG 4,158 shrs (w) | Last trading day CHEWA-W2 XE MINT-W9 1:1w @B31.00 (final, "SP") New shares trading SET5013C2403H 400,000,000 units | XE CHEWA-W2 1:1w @B1.20 (final, "SP") XW TGE 7 existing: 1TGE-W1 New shares trading AIT 71,742,770 shrs (w) Conversion AS-W2 1:1w @B3.50 (final) | Delist AS-W2 XD LPF @B0.2206 New shares trading SDC 111,111,110 shrs (pp) | XD 1DIV @B0.15 TDEX @B0.20 New shares trading SOLAR 235 shrs (w) | |
| 29 | 30 | 31 | | | |
| Last trading day UBIS-W1 XD NOBLE @B0.20 | Last trading day CWT-W6 XD PJW @B0.06 XE UBIS-W1 1:1w @B7.00 (final, "SP") Conversion SBNEXT-W2 1.10:1w @B2.72727 | XE CWT-W6 1:1w @B5.00 (final, "SP") XW SCN 3 existing: 1SCN-W3 Conversion PROS-W1 1:1w @B1.00 SIMAT-W3 1.3765:1w @B21.7941 WAVE-W3 1:1w @B0.15 | | | |

| February 2024 | | | | | |
|---|--|--|---|--|--|
| Monday | Tuesday | Wednesday | Thursday | Friday | |
| | | | 1 | 2 | |
| | | | Last trading day HEALTH-W2 XD KTIS @B0.10 TSC @B0.80 | Last trading day KKP-W5 XD STI @B0.10 XE HEALTH-W2 1:1w @B15.00 (final, "SP") | |
| 5 | 6 | 7 | 8 | 9 | |
| XE KKP-W5 1:1w @B70.00 (final, "SP") | XD METCO @B10.00 | XD IRC @B0.4178 | | | |
| 12 | 13 | 14 | 15 | 16 | |
| | XD MSFT80X @B0.01304 | Conversion MINT-W9 1:1w @B31.00 (final) TCAP-P 1:1 | Delist MINNT-W9 Conversion CHEWA-W2 1:1w @B1.20 (final) | | |
| 19 | 20 | 21 | 22 | 23 | |
| | | Last trading day SENA-W1 Conversion UBIS-W1 1:1w @B7.00 (final) | Delist UBIS-W1 XE SENAW1 1:1w @B5.00 (final, "SP") Conversion CWT-W6 1:1w @B5.00 (final) | | |
| 26 | 27 | 28 | 29 | | |
| PUBLIC HOLIDAY (Substitution for Makha Bucha Day) | Last trading day PROEN-W1 Conversion HEALTH-W2 1:1w @B15.00 (final) | Delist HEALTH-W2 XE PROEN-W1 1:1w @B3.60 (final, "SP") | XD KSL @B0.05 Conversion AKR-W2 1:1w @B1.00 | | |

| March 2024 | | | | | |
|-----------------------|--|--------------------------|--|--------|--|
| Monday | Tuesday | Wednesday | Thursday | Friday | |
| | | | | 1 | |
| 4 | 5 | 6 | 7 | 8 | |
| XR FSX 1:1n @B2.30 | | | | | |
| 11 | 12 | 13 | 14 | 15 | |
| | | | Conversion KKP-W5 1:1w @B70.00 (final) | | |
| 18 | 19 | 20 | 21 | 22 | |
| | Conversion SENAW1 1:1w @B5.00 (final) | Delist SENA-W1 | Conversion PROEN-W1 1:1w @B3.60 (final) | | |
| 25 | 26 | 27 | 28 | 29 | |
| | | | | | |

ที่มา: set.or.th

ANTI-CORRUPTION PROGRESS INDICATOR

คำอธิบายผลการประเมินแต่ละระดับ

- ระดับที่ 1 มั่นใจ (COMMITTED)
มีคำมั่นหรือทัศนคติในการดำเนินการดำเนินธุรกิจที่จะไม่มีส่วนเกี่ยวข้องกับการทุจริตและการดูแลให้บริษัทปฏิบัติตามให้เป็นไปตามกฎหมายที่เกี่ยวข้อง
 - ระดับที่ 2 ประกาศเจตนา (DECLARED)
มีการประกาศเจตนาเป็นแนวร่วมปฏิบัติของภาคเอกชนไทยในการต่อต้านการทุจริต (CAC) หรือโครงการต่อต้านการทุจริตที่กำหนดให้องค์กรต้องมีกระบวนการในตนเองเดียวกัน
 - ระดับที่ 3 มีมาตรการป้องกัน (ESTABLISHED)
มีมาตรการป้องกัน การประเมินความเสี่ยง การสื่อสารและฝึกอบรมแก่พนักงาน รวมทั้งการดูแลให้มีการดำเนินการและการทบทวนความเหมาะสมของมาตรการอย่างสม่ำเสมอ
 - ระดับที่ 4 ได้รับการรับรอง (CERTIFIED)
มีการสอบทานจากคณะกรรมการตรวจสอบหรือผู้สอบบัญชีที่สำนักงาน ก.ล.ต. ให้ความเห็นชอบ และได้รับการรับรองหรือผ่านการตรวจสอบเพื่อให้ความเชื่อมั่นอย่างเป็นทางการจากหน่วยงานภายนอก (เช่น CAC)
 - ระดับที่ 5 ขยายผลผู้ที่เกี่ยวข้อง (EXTENDED)
มีการขยายผลการดำเนินนโยบายต่อต้านการทุจริตสู่ผู้ที่เกี่ยวข้องในห่วงโซ่อุปทาน และการเปิดเผยข้อมูลเกี่ยวกับกรณีทุจริตที่เกิดขึ้น
- เปิดเผยบ้างแต่ไม่มั่นใจนโยบายที่ชัดเจน
- ไม่เปิดเผยหรือไม่มั่นใจนโยบาย

CG SCORE: การจัดอันดับบรรษัทภิบาล

คำอธิบายผลการประเมินแต่ละระดับ

- ระดับคะแนน 5 (90-100) : ดีเลิศ 
 - ระดับคะแนน 4 (80-89) : ดีมาก 
 - ระดับคะแนน 3 (70-79) : ดี 
- NR. : ไม่ปรากฏชื่อในรายงาน CGR

"DISCLAIMER: การเปิดเผย (ก) ผลสำรวจในเรื่องการกำกับดูแลกิจการ (CORPORATE GOVERNANCE REPORT) ที่จัดทำโดยสมาคมส่งเสริมสถาบันกรรมการบริษัทไทย (IOD) และ (ข) ผลการประเมินดัชนีชี้วัดความคืบหน้าการป้องกันการมีส่วนเกี่ยวข้องกับการทุจริตคอร์รัปชัน (ANTI-CORRUPTION PROGRESS INDICATORS) ที่จัดทำโดยสถาบันที่เกี่ยวข้อง ซึ่งมีการเปิดเผยโดยสำนักงานคณะกรรมการกำกับหลักทรัพย์และตลาดหลักทรัพย์นี้ เป็นการสำรวจและประเมินโดยสมาคมหรือสถาบันที่เกี่ยวข้องจากข้อมูลที่ได้รับจากบริษัทจดทะเบียนตามต้นบริษัทจดทะเบียนได้ระบุใน (ก) แบบแสดงข้อมูลตามหลักเกณฑ์ CORPORATE GOVERNANCE REPORT OF THAI LISTED COMPANIES (CGR) ประจำปี และ (ข) แบบแสดงข้อมูลเพื่อการประเมิน ANTI-CORRUPTION ซึ่งได้อ้างอิงข้อมูลมาจากแบบแสดงรายการข้อมูลประจำปี (แบบ 56-1) รายงานประจำปี (แบบ 56-2) หรือในเอกสารและหรือรายงานอื่นที่เกี่ยวข้องของบริษัทจดทะเบียนนั้น แล้วแต่กรณี โดยเป็นการสำรวจและประเมินจากข้อมูลของบริษัทจดทะเบียนที่มีการเปิดเผยต่อสาธารณะ และเป็นข้อมูลที่ผู้ลงทุนทั่วไปสามารถเข้าถึงได้ และเป็นการดำเนินการตามนโยบายของสำนักงานคณะกรรมการกำกับหลักทรัพย์และตลาดหลักทรัพย์

ทั้งนี้ ผลการสำรวจหรือผลการประเมินดังกล่าวเป็นการนำเสนอในมุมมองของ IOD หรือสถาบันที่เกี่ยวข้องซึ่งเป็นบุคคลภายนอก โดยมิได้เป็นการประเมินการปฏิบัติตามของบรรษัทจดทะเบียนในตลาดหลักทรัพย์แห่งประเทศไทย และมีได้ข้อมูลภายในเพื่อการประเมินแต่อย่างใด

เนื่องจากผลสำรวจหรือผลการประเมินดังกล่าวเป็นเพียงผลสำรวจหรือผลการประเมิน ณ วันที่ปรากฏในผลสำรวจหรือผลการประเมินเท่านั้น ดังนั้น ผลสำรวจหรือผลการประเมินจึงอาจเปลี่ยนแปลงได้ภายหลังวันดังกล่าว หรือเมื่อข้อมูลที่เกี่ยวข้องมีการเปลี่ยนแปลง ทั้งนี้ บริษัทหลักทรัพย์ [ข] มิได้ยืนยัน ตรวจสอบ หรือรับรองความถูกต้องครบถ้วนของผลสำรวจหรือผลการประเมินดังกล่าวแต่อย่างใด"

CG SCORE: การจัดอันดับบริษัทมหาชน



| | | | | | | | | | | | | | | | |
|--------|--------|--------|--------|--------|--------|--------|-------|--------|--------|--------|--------|--------|-------|--------|--------|
| AAV | ASP | BKI | COMAN | EE | GRAMMY | JTS | MAJOR | NVD | PRG | SABINA | SENX | STA | THIP | TSTE | WHA |
| ADVANC | ASW | BOL | COTTO | EGCO | GULF | K | MALEE | NYT | PRM | SAMART | SGF | STEC | THRE | TSSTH | WHAUP |
| AF | AUCT | BPP | CPALL | EPG | GUNKUL | KBANK | MBK | OR | PSH | SAMTEL | SHR | STGT | THREL | TTA | WICE |
| AH | AWC | BRR | CPAXT | ETC | HANA | KCE | MC | ORI | PSL | SAT | SICT | STI | TIPCO | TTB | WINNER |
| AIRA | AYUD | BTS | CPF | ETE | HARN | KEX | MCOT | OSP | PTG | SBNEXT | SIRI | SUN | TISCO | TTCL | XPG |
| AJ | BAFS | BTW | CPI | FN | HENG | KGI | METCO | OTO | PTT | SC | SIS | SUSCO | TK | TTW | ZEN |
| AKP | BAM | BWG | CPN | FNS | HMPRO | KKP | MFEC | PAP | PTTEP | SCB | SITHAI | SUTHA | TKN | TU | |
| AKR | BANPU | CENTEL | CRS | FPI | ICC | KSL | MINT | PCSGH | PTTGC | SCC | SJWD | SVI | TKS | TVDH | |
| ALLA | BAY | CFRESH | CSS | FPT | ICHI | KTB | MONO | PDG | PYLON | SCCC | SMPC | SYMC | TKT | TVO | |
| ALT | BBIK | CGH | DDD | FSMART | III | KTC | MOONG | PDJ | Q-CON | SCG | SNC | SYNTEC | TMILL | TWPC | |
| AMA | BBL | CHEWA | DELTA | FVC | ILINK | LALIN | MSC | PG | QH | SCGP | SONIC | TACC | TMT | UAC | |
| AMARIN | BCP | CHO | DEMCO | GC | ILM | LANNA | MST | PHOL | QTC | SCM | SORKON | TASCO | TNDT | UBIS | |
| AMATA | BCPG | CIMBT | DOHOME | GEL | IND | LHFG | MTC | PLANB | RABBIT | SCN | SPALI | TCAP | TNITY | UPOIC | |
| AMATAV | BDM5 | CK | DRT | GFPT | INTUCH | LIT | MVP | PLANET | RATCH | SDC | SPI | TEAMG | TOA | UV | |
| ANAN | BEM | CKP | DUSIT | GGC | IP | LOXLEY | NCL | PLAT | RBF | SEAFKO | SPRC | TFMAMA | TOP | VCOM | |
| AOT | BEYOND | CM | EA | GLAND | IRC | LPN | NEP | PORT | RS | SEAOIL | SPVI | THANA | TPBI | VGI | |
| AP | BGC | CNT | EASTW | GLOBAL | IRPC | LRH | NER | PPS | S | SE-ED | SSC | THANI | TPM | VIH | |
| APURE | BGRIM | COLOR | ECF | GPI | ITEL | LST | NKI | PR9 | S&J | SELIC | SSSC | THCOM | TRC | WACOAL | |
| ARIP | BIZ | COM7 | ECL | GPSC | IVL | MACO | NOBLE | PREB | SAAM | SENA | SST | THG | TSC | WAVE | |



| | | | | | | | | | | | | | | | |
|--------|--------|--------|--------|--------|--------|--------|--------|--------|-------|--------|--------|--------|-------|--------|--------|
| 2S | ARROW | BJCHI | CPL | ESTAR | IMH | KK | MICRO | OCC | PRIN | SABUY | SKR | STPI | TMC | TSE | WINMED |
| 7UP | AS | BLA | CPW | FE | INET | KOOL | MILL | OGC | PRINC | SAK | SKY | SUC | TMD | TURTLE | WORK |
| ABM | ASAP | BR | CRANE | FLOYD | INGRS | KTIS | MITSIB | ONEE | PROEN | SALEE | SLP | SVOA | TMI | TVT | WP |
| ACE | ASEFA | BRI | CRD | FORTH | INSET | KUMWEL | MK | PACO | PROS | SAMCO | SMART | SVT | TNL | TWP | XO |
| ACG | ASIA | BROOK | CSC | FTE | INSURE | KUN | MODERN | PATO | PROUD | SANKO | SMD | SWC | TNP | UBE | YUASA |
| ADB | ASIAN | BSM | CSP | GBX | IRCP | KWC | MTI | PB | PSG | SAPPE | SMIT | SYNEX | TNR | UEC | ZIGA |
| ADD | ASIMAR | BYD | CV | GCAP | IT | KWM | NATION | PICO | PSTC | SAWAD | SMT | TAE | TOG | UKEM | |
| AEONTS | ASK | CBG | CWT | GENCO | ITD | L&E | NCAP | PIMO | PT | SCAP | SNNP | TAKUNI | TPA | UMI | |
| AGE | ASN | CEN | DCC | GJS | J | LDC | NGH | PIN | PTC | SCI | SNP | TCC | TPAC | UOBKH | |
| AHC | ATP30 | CHARAN | DHOUSE | GTB | JAS | LEO | NDR | PJW | QLT | SCP | SO | TCMC | TPCS | UP | |
| AIE | B | CHAYO | DITTO | GYT | JCK | LH | NETBAY | PL | RCL | SE | SPA | TFG | TIPL | UPF | |
| AIT | BA | CHG | DMT | HEALTH | JCKH | LHK | NEX | PLE | RICHY | SECURE | SPC | TFI | TPIPP | UTP | |
| ALUCON | BC | CHOTI | DOD | HPT | JMT | M | NNCL | PM | RJH | SFLEX | SPCG | TFM | TPLAS | VIBHA | |
| AMANAH | BCH | CHOW | DPAIN | HTC | JR | MATCH | NOVA | PMTA | ROJNA | SFT | SR | TGH | TPS | VL | |
| AMR | BE8 | CI | DV8 | HUMAN | KBS | MBAX | NPK | RPC | RPC | SGP | SRICHA | TIDLOR | TOR | VPO | |
| APCO | BEC | CIG | EASON | HYDRO | KCAR | MEGA | NRF | PPPM | RT | SIAM | SSF | TIGER | TRITN | VRANDA | |
| APCS | BH | CITY | EFORL | ICN | KGEN | META | NTV | PRAPAT | RWI | SINGER | SSP | TIPH | TRT | WGE | |
| AQUA | BIG | CIVIL | ERW | IFS | KIAT | MFC | NUSA | PRECHA | S11 | SKE | STANLY | TITLE | TRU | WIJK | |
| ARIN | BJC | CMC | ESSO | IIG | KISS | MGT | NWR | PRIME | SA | SKN | STC | TM | TRV | WIN | |



| | | | | | | | | | | | | | | | |
|--------|--------|--------|------|--------|-------|--------|--------|-------|--------|-------|-------|-------|-------|-----|--|
| A | AU | BTNC | CPT | EVER | GTV | JUBILE | M-CHAI | NEWS | PPM | RSP | STARK | TKC | TYCN | YGG | |
| A5 | B52 | CAZ | CSR | F&D | HL | KASET | MCS | NFC | PRAKIT | SIMAT | STECH | TNH | UMS | ZAA | |
| A1 | BEAUTY | CCP | CTW | FMT | HTECH | KCM | MDX | NSL | PTECH | SISB | SUPER | TNPC | UNIO | | |
| AKS | BGT | CGD | D | GIFT | IHL | KWI | MENA | NV | PTL | SK | TC | TOPP | UREKA | | |
| ALL | BLAND | CMAN | DCON | GLOCON | INOX | KYE | MJD | PAF | RAM | SOLAR | TCJ | TPCH | VARO | | |
| ALPHAX | BM | CMO | EKH | GLOXY | JAK | LEE | MORE | PEACE | ROCK | SPACK | TEAM | TPOLY | W | | |
| AMC | BROCK | CMR | EMC | GREEN | JMART | LPH | MUD | PF | RP | SPG | THE | TRUBB | WFX | | |
| APP | BSBM | CPANEL | EP | GSC | JSP | MATI | NC | PK | RPH | SQ | THMUI | TTI | WPH | | |

ANTI-CORRUPTION PROGRESS INDICATOR มี 2 กลุ่ม

ได้รับการรับรอง

| | | | | | | | | | | | | | | | |
|--------|--------|--------|-------|--------|--------|-------|--------|--------|--------|--------|--------|--------|--------|--------|-------|
| 2S | AWC | BSBM | CPN | FPI | ICC | KCC | MCOT | OGC | PR9 | RATCH | SGC | SST | THREL | TSI | WHAUP |
| 7UP | AYUD | BTS | CPW | FPT | ICHI | KCE | META | OR | PREB | RML | SGP | STA | TIDLOR | TSTE | WICE |
| AAI | B | BWG | CRS | FSMART | IFS | KGEN | MFC | ORI | PRG | RS | SINGER | STGT | TIPCO | TSSTH | WIJK |
| ADVANC | BAFS | CEN | CSC | FTE | III | KGI | MFEC | PAP | PRINC | RWI | SIRI | STOWER | TISCO | TTA | XO |
| AF | BAM | CENTEL | DCC | GBX | ILINK | KKP | MILL | PATO | PRM | S&J | SITHAI | SUSCO | TKS | TTB | YUASA |
| AH | BANPU | CFRESH | DELTA | GC | ILM | KSL | MINT | PB | PROS | SAAM | SKR | SVI | TKT | TTCL | ZEN |
| A1 | BAY | CGH | DEMCO | GCAP | INET | KTB | MONO | PCSGH | PSH | SABINA | SMIT | SYMC | TMD | TU | ZIGA |
| AIE | BBL | CHEWA | DIMET | GEL | INOX | KTC | MOONG | PDG | PSL | SAK | SMK | SYNTEC | TMILL | TVDH | |
| AIRA | BCH | CHOTI | DRT | GFPT | INSURE | L&E | MSC | PDJ | PSTC | SAPPE | SMPC | TAE | TMT | TVO | |
| AJ | BCP | CHOW | DUSIT | GGC | INTUCH | LANNA | MST | PG | PT | SAT | SNC | TAKUNI | TNITY | TWPC | |
| AKP | BCPG | CIG | EA | GJS | IRPC | LHFG | MTC | PHOL | PTECH | SC | SNP | TASCO | TNL | UBE | |
| AMA | BE8 | CIMBT | EASTW | GPI | ITEL | LHK | MTI | PIMO | PTG | SCC | SORKON | TCAP | TNP | UBIS | |
| AMANAH | BEC | CM | ECF | GPSC | IVL | LPN | NATION | PK | PTT | SCCC | SPACK | TCMC | TNR | UEC | |
| AMATA | BEYOND | CMC | EGCO | GSTEEL | JAS | LRH | NCAP | PL | PTTEP | SCG | SPALI | TFG | TOG | UKEM | |
| AMATAV | BGC | COM7 | EP | GULF | JKN | M | NEP | PLANB | PTTGC | SCGP | SPC | TFI | TOP | UOBKH | |
| AP | BGRIM | COTTO | EPG | GUNKUL | JR | MAJOR | NKI | PLANET | PYLON | SCM | SPI | TFMAMA | TOPP | UV | |
| APCS | BKI | CPALL | ERW | HANA | JTS | MALEE | NOBLE | PLAT | Q-CON | SCN | SPRC | TGH | TPA | VCOM | |
| AS | BLA | CPAXT | ESTAR | HARN | KASET | MATCH | NOK | PM | QH | SEAOIL | SRICHA | THANI | TPCS | VGI | |
| ASIAN | BPP | CPF | ETC | HENG | KBANK | MBAX | NRF | PPP | QLT | SE-ED | SSF | THCOM | TRT | VIH | |
| ASK | BROOK | CPI | ETE | HMPRO | KBS | MBK | NWR | PPPM | QTC | SELIC | SSP | THIP | TRU | WACOAL | |
| ASP | BRR | CPL | FNS | HTC | KCAR | MC | OCC | PPS | RABBIT | SENA | SSSC | THRE | TSC | WHA | |

ประกาศเจตนา

| | | | | | | | | | | | | | | | |
|------|-----|-------|--------|--------|-------|--------|--------|-------|------|-------|-------|------|-------|-------|-----|
| ACE | BRI | CBG | DMT | GLOBAL | J | LH | MODERN | POLY | PRTR | SANKO | SKE | SVT | TIPH | TRUE | WIN |
| ADB | BTG | CI | DOHOME | GREEN | JMART | MEGA | NER | POS | RBF | SENK | SM | TBN | TKN | VARO | WPH |
| ASW | BYD | CV | EKH | ICN | JMT | MENA | OSP | PRIME | RT | SFLEX | SUPER | TEGH | TPLAS | VIBHA | XPG |
| BBGI | CAZ | DEXON | EVER | ITC | LEO | MITSIB | OTO | PROEN | SA | SIS | SVOA | TGE | TQM | W | |