

TOP20 NVDR UPDATE



29 มกราคม 2567

Top 20 NVDR Net Buying Value (B m)

Stock	Date					
	26-ม.ค.	25-ม.ค.	24-ม.ค.	23-ม.ค.	22-ม.ค.	19-ม.ค.
CPALL	278.5	-44.3	23.9	127.2	37.2	26.2
BBL	238.0	-154.7	-211.8	-23.7	296.4	-36.6
CPF	161.4	-9.8	-39.6	56.3	-8.1	-94.2
BCH	159.2	-1.1	71.6	35.2	30.3	11.6
CPN	146.0	-191.1	-31.4	-35.3	69.8	80.1
ADVANC	121.5	-38.6	135.5	-96.8	-150.0	63.6
TU	89.3	34.3	191.9	67.5	2.4	-24.7
TRUE	74.7	20.1	99.5	228.9	-11.4	-37.7
PTT	55.4	-56.5	81.9	-51.5	-138.5	-131.0
EA	53.5	4.0	-93.2	-35.7	-27.5	1.3
KCE	53.5	-45.9	-7.0	85.2	8.0	69.3
SCGP	45.6	17.3	-64.7	-3.5	-21.3	-4.8
HANA	40.8	-44.6	54.6	13.3	-21.7	44.9
GULF	40.5	-44.5	81.4	-71.6	-160.8	111.3
INTUCH	29.8	-84.8	9.0	24.2	-7.8	18.5
AMATA	26.6	-11.0	-3.3	32.6	40.1	51.6
TOP	25.2	78.5	54.3	-49.8	-60.1	-61.8
BANPU	25.1	226.8	-60.1	84.5	-59.5	-34.9
XO	21.3	-1.6	3.9	25.1	8.3	12.9
ERW	16.0	0.2	32.4	-3.3	-7.9	-9.5

Top 20 NVDR Net Selling Value (B m)

Stock	Date					
	26-ม.ค.	25-ม.ค.	24-ม.ค.	23-ม.ค.	22-ม.ค.	19-ม.ค.
PTTEP	-973.9	-201.1	26.9	-263.0	-51.5	-107.3
KTB	-308.2	43.0	13.1	-49.4	-814.2	66.9
AOT	-292.2	-212.1	-348.0	-364.7	-88.4	-121.1
KBANK	-255.2	73.1	88.3	34.1	-408.4	-250.8
SCB	-202.1	-126.9	70.6	33.9	-116.7	449.7
OSP	-67.4	0.8	-49.8	-40.2	398.7	-11.1
BEM	-53.6	-72.5	-32.6	-55.5	-21.3	1.2
WHA	-53.5	78.6	55.8	-34.6	86.2	-55.1
BH	-48.9	-13.7	36.0	-8.0	-91.2	153.3
BTS	-48.7	-42.3	6.0	-29.2	-12.8	-86.0
BDMS	-40.9	-162.9	262.1	49.4	-50.7	1.7
CBG	-40.2	-1.6	19.5	16.2	38.8	6.8
DELTA	-40.0	-356.1	-26.6	-74.9	-84.1	92.4
JMT	-39.4	19.7	142.1	319.2	-63.3	2.1
LH	-31.7	-0.2	45.3	11.5	18.9	-57.0
TISCO	-30.3	-77.4	-89.8	-109.6	-70.4	-93.6
PLANB	-28.9	-6.9	-6.4	-5.3	-10.9	-5.7
BGRIM	-25.2	0.1	85.7	14.6	7.3	8.3
CPAXT	-24.5	-8.1	-25.6	-0.4	-11.2	0.9
KAMART	-23.6	7.0	11.5	32.8	4.6	4.9

Top 20 NVDR Most Active by Value (B m)

Stock	Total	Buy	Sell	Net	% *
PTTEP	1,842.7	434.4	1,408.3	-973.9	41.7
ADVANC	909.7	515.6	394.1	121.5	31.2
KTB	889.7	290.7	599.0	-308.2	32.5
BBL	851.1	544.5	306.6	238.0	13.3
AOT	795.9	251.9	544.1	-292.2	31.1
CPALL	745.7	512.1	233.6	278.5	21.3
KBANK	735.6	240.2	495.4	-255.2	16.4
TRUE	585.3	330.0	255.3	74.7	53.2
PTT	532.7	294.0	238.6	55.4	45.9
BDMS	488.9	224.0	264.9	-40.9	39.5
SCB	467.0	132.4	334.6	-202.1	26.0
CPF	461.2	311.3	149.9	161.4	44.1
BCH	441.7	300.5	141.2	159.2	29.4
DELTA	353.9	157.0	197.0	-40.0	35.6
BH	334.5	142.8	191.7	-48.9	35.4
CPN	310.6	228.3	82.3	146.0	30.4
TTB	271.7	141.0	130.7	10.3	33.7
TISCO	258.5	114.1	144.4	-30.3	31.2
EA	257.0	155.3	101.7	53.5	38.2
BANPU	246.6	135.9	110.7	25.1	30.0

Top 20 NVDR Daily Outstanding

Stock	Thai NVDR's Investment *	Paid Up Capital Shares	% of Paid Up Capital **
TISCO-P	7,300	9,859	74.04
MORE	2,123,683,505	7,176,748,441	29.59
MBK-W4	1,811,092	7,502,617	24.14
BBL	423,715,284	1,908,842,894	22.20
BCP	251,494,217	1,376,923,157	18.26
KBANK	344,931,056	2,369,327,593	14.56
CHO	266,014,480	1,830,320,742	14.53
THIP	12,863,484	89,999,686	14.29
ICHI	184,715,029	1,300,000,000	14.21
BH	108,877,244	794,885,942	13.70
GBX	146,287,315	1,089,076,392	13.43
BDMS	2,023,385,980	15,892,001,895	12.73
TOP	278,392,447	2,233,835,566	12.46
LH	1,452,352,628	11,949,713,176	12.15
AP	378,049,387	3,145,899,495	12.02
AH	39,459,729	354,842,012	11.12
W-W5	542,197,638	4,883,479,741	11.10
AMATA	126,636,772	1,150,000,000	11.01
MILL-W7	152,449,948	1,388,422,796	10.98
SPALI	211,743,158	1,953,054,030	10.84

* % of Trading Volume in Underlying Securities

ที่มา: set.or.th

Note: Paid up capital shares of warrants are the number of issued warrants deduct from the total exercised warrants

* Thai NVDR's investment = จำนวนหุ้นที่ ThaiNVDR ถือครองโดยที่ยังไม่ได้รวมรายการที่รอการชำระราคาและส่งมอบหลักทรัพย์

** ตามเกณฑ์ของธนาคารแห่งประเทศไทย บริษัท ไทยเอ็นวีดีอาร์ สามารถถือครองหุ้นได้ไม่เกิน

- 25% ของทุนจดทะเบียนชำระแล้ว สำหรับ BAY CIMBT KKP KTB LHFG SCB TCAP TISCO TMB และ BFIT

35% ของทุนจดทะเบียนชำระแล้ว สำหรับ BBL และ KBANK

SHORT SELL



29 มกราคม 2567

ปริมาณหุ้นที่ขายชอร์ต

ข้อมูลการขายชอร์ต ณ วันที่ 26 มกราคม 2567

หลักทรัพย์	ปริมาณหุ้นที่ขายชอร์ต (หุ้น)	มูลค่าการขายชอร์ต (บาท)	% ปริมาณการขายชอร์ต เทียบกับปริมาณการซื้อขาย
แบบ Auto Matching			
7UP	378,100	153,879.00	1.38%
AAI	255,200	1,004,644.00	1.85%
AAV	3,179,400	6,745,810.00	12.92%
AAV-R	277,400	584,492.00	1.13%
ACE	205,900	320,423.00	4.84%
ADVANC	679,400	148,092,100.00	10.12%
ADVANC-R	406,100	88,513,300.00	6.05%
AEONTS	800	120,650.00	1.32%
AEONTS-R	4,600	695,200.00	7.60%
AH	64,500	1,829,550.00	7.79%
AH-R	12,300	349,050.00	1.48%
AIT	27,700	102,624.00	2.78%
AMATA	641,000	14,343,090.00	4.96%
AMATA-R	442,900	9,929,640.00	3.43%
AOT	2,629,700	156,654,725.00	12.23%
AOT-R	986,600	58,678,625.00	4.59%
AP	975,300	10,402,260.00	4.54%
AP-R	712,500	7,582,170.00	3.32%
ASK	35,200	689,920.00	12.37%
AUCT	21,200	238,500.00	3.67%
AURA-R	16,000	232,000.00	3.09%
AWC	4,191,000	16,209,170.00	11.55%
AWC-R	2,272,000	8,803,826.00	6.26%
BA	143,800	2,141,610.00	19.61%
BA-R	27,300	401,750.00	3.72%
BAFS	1,800	42,300.00	1.67%
BAFS-R	2,400	56,280.00	2.23%
BAM	522,500	4,215,030.00	11.82%
BAM-R	230,600	1,867,860.00	5.22%
BANPU	7,285,900	47,517,575.00	11.59%
BANPU-R	4,339,800	28,291,005.00	6.91%
BAY	20,100	542,700.00	6.38%
BBIK	3,500	309,775.00	3.63%
BBIK-R	8,600	752,850.00	8.91%
BBL	2,472,600	350,259,200.00	11.61%
BBL-R	938,100	132,810,550.00	4.41%
BCH	2,966,600	65,528,520.00	8.74%
BCH-R	1,597,500	35,450,650.00	4.71%
BCP	179,700	7,439,100.00	14.17%
BCP-R	148,000	6,123,900.00	11.67%
BCPG	302,100	2,505,600.00	18.85%
BCPG-R	2,300	19,070.00	0.14%
BDMS	2,236,500	61,721,800.00	9.92%
BDMS-R	1,393,400	38,580,825.00	6.18%
BE8	34,100	973,400.00	3.90%
BEAUTY	1,246,700	735,729.00	3.27%
BEC	43,400	209,494.00	4.76%
BEC-R	64,700	313,234.00	7.10%
BEM	4,656,900	34,311,225.00	10.30%
BEM-R	2,344,100	17,337,190.00	5.19%
BGRIM	587,000	15,994,550.00	6.80%
BGRIM-R	697,400	18,955,625.00	8.08%
BH	107,600	25,658,200.00	5.44%
BH-R	225,600	53,768,000.00	11.40%
BJC	610,900	14,412,610.00	4.18%
BJC-R	646,300	15,223,940.00	4.42%
BIA	23,000	439,250.00	9.53%
BIA-R	57,300	1,092,160.00	23.75%
BLAND-R	74,000	55,500.00	1.41%
BPP	36,400	522,130.00	5.12%
BPP-R	25,500	364,710.00	3.58%
BRI	23,100	187,110.00	1.29%
BSRC	60,600	520,450.00	6.98%
BTG	382,900	8,190,100.00	15.54%
BTG-R	160,700	3,442,560.00	6.52%
BTS	2,283,400	15,304,535.00	7.18%
BTS-R	6,196,000	41,523,650.00	19.49%
BYD	304,100	1,311,394.00	9.48%
BYD-R	309,700	1,333,540.00	9.66%
CBG	89,600	6,676,125.00	4.71%
CBG-R	275,300	20,503,850.00	14.46%
CCET	481,100	1,367,836.00	0.52%
CCET-R	50,800	138,352.00	0.05%
CENTEL	369,700	15,777,950.00	15.36%
CENTEL-R	359,700	15,325,600.00	14.94%
CHAYO	30,300	159,075.00	4.69%
CHG	1,184,800	3,762,276.00	7.39%
CHG-R	2,624,000	8,304,948.00	16.36%
CK	175,000	3,827,930.00	10.69%
CK-R	285,200	6,228,870.00	17.42%
CKP	240,600	922,436.00	5.07%
CKP-R	494,200	1,900,960.00	10.42%
CNTECH01	900	16,900.00	0.34%
COM7	744,300	16,024,180.00	14.31%
COM7-R	840,900	17,976,110.00	16.17%
CPALL	1,963,900	103,457,200.00	5.89%
CPALL-R	563,300	29,869,800.00	1.69%
CPAXT	167,000	4,843,975.00	5.61%
CPAXT-R	393,200	11,375,400.00	13.20%

หลักทรัพย์	ปริมาณหุ้นที่ขายชอร์ต (หุ้น)	มูลค่าการขายชอร์ต (บาท)	% ปริมาณการขายชอร์ต เทียบกับปริมาณการซื้อขาย
แบบ Auto Matching			
CPF	1,588,400	29,117,300.00	5.58%
CPF-R	1,571,300	28,793,160.00	5.52%
CPN	277,700	18,060,400.00	3.53%
CPN-R	321,100	20,832,925.00	4.08%
CRC	624,000	21,537,650.00	11.35%
CRC-R	865,800	29,819,425.00	15.75%
CV	3,898,600	1,677,393.00	2.32%
DCC	357,500	568,471.00	11.85%
DCC-R	46,700	73,786.00	1.55%
DELTA	272,000	22,425,925.00	4.49%
DELTA-R	1,028,200	84,381,525.00	16.98%
DITTO	34,500	957,375.00	2.89%
DITTO-R	105,000	2,907,400.00	8.79%
DMT	136,300	1,771,900.00	28.59%
DOHOME	251,700	2,552,430.00	8.43%
DOHOME-R	60,900	615,090.00	2.04%
DUSIT	4,300	35,490.00	2.93%
EA	596,500	22,978,325.00	6.85%
EA-R	1,099,800	42,460,225.00	12.64%
EGATIF	24,900	148,155.00	4.36%
EGCO	46,500	6,144,450.00	7.88%
EGCO-R	84,500	11,155,700.00	14.32%
EKH	47,200	356,360.00	9.03%
EPG	196,100	1,522,455.00	10.61%
EPG-R	212,900	1,650,475.00	11.52%
ERW	1,453,900	7,486,105.00	2.79%
ERW-R	295,200	1,495,460.00	0.57%
FORTH	114,500	2,036,620.00	7.13%
FORTH-R	52,000	920,400.00	3.24%
FSMART	15,600	108,510.00	3.96%
FSMART-R	1,500	10,400.00	0.38%
GFPT	169,500	1,848,430.00	16.80%
GFPT-R	74,100	807,690.00	7.34%
GLOBAL	331,700	4,989,680.00	5.19%
GLOBAL-R	685,100	10,237,510.00	10.73%
GPSC	436,500	21,621,325.00	7.24%
GPSC-R	761,100	37,605,700.00	12.62%
GREEN	5,300	7,473.00	0.04%
GULF	962,500	41,922,150.00	11.00%
GULF-R	810,500	35,320,550.00	9.26%
GUNKUL	1,955,000	5,695,896.00	14.54%
GUNKUL-R	1,001,000	2,909,280.00	7.45%
HANA	639,100	29,928,775.00	4.96%
HANA-R	982,900	45,864,725.00	7.63%
HENG	102,900	184,888.00	5.38%
HK13	215,523	801,013.68	86.55%
HKTECH13	1,784,049	5,209,053.16	68.65%
HMPRO	2,354,000	24,967,400.00	6.46%
HMPRO-R	3,363,800	35,788,740.00	9.23%
HTC	15,200	239,500.00	5.11%
HUMAN	45,800	530,550.00	1.10%
ICHI	332,000	5,701,200.00	7.18%
ICHI-R	235,400	4,048,320.00	5.09%
III	69,000	672,260.00	9.46%
ILM	1,900	42,370.00	0.68%
INTUCH	261,000	19,247,825.00	4.93%
INTUCH-R	569,600	41,883,975.00	10.75%
IRPC	2,354,600	4,619,965.00	12.46%
IRPC-R	3,969,000	7,790,514.00	21.00%
ITC	50,300	945,730.00	0.93%
ITC-R	63,900	1,186,640.00	1.18%
ITD	5,506,400	4,343,660.00	4.09%
ITD-R	760,000	586,734.00	0.56%
IVL	745,900	18,071,760.00	7.46%
IVL-R	1,649,000	39,918,720.00	16.49%
JAPAN13	34,993	120,021.34	43.00%
JAS	1,593,400	3,289,068.00	5.85%
JAS-R	874,200	1,813,030.00	3.21%
JMART	420,200	6,303,640.00	6.67%
JMART-R	426,100	6,379,300.00	6.76%
JMT	1,214,400	26,721,020.00	8.32%
KAMART	70,000	1,069,940.00	1.25%
KBANK	2,197,200	269,553,900.00	13.53%
KBANK-R	2,623,800	322,000,000.00	16.15%
KCE	699,600	32,534,000.00	9.08%
KCE-R	418,000	19,382,375.00	5.43%
KEX	4,500	24,525.00	0.20%
KEX-R	32,100	174,945.00	1.45%
KGI	10,700	50,076.00	3.29%
KKP	350,500	17,292,525.00	5.96%
KKP-R	491,900	24,241,100.00	8.37%
KLINIQ	1,300	51,675.00	0.37%
KSL	64,000	170,104.00	7.59%
KSL-R	122,300	323,512.00	14.50%
KTB	5,962,300	97,048,480.00	7.07%
KTB-R	8,422,000	136,688,420.00	9.99%
KTC	453,700	20,001,775.00	14.86%
KTC-R	410,400	18,058,000.00	13.44%
LH	3,639,600	27,789,425.00	13.24%

SHORT SELL

ปริมาณหุ้นที่ขายชอร์ต

(ต่อ)การขายชอร์ต ณ วันที่ 26 มกราคม 2567

หลักทรัพย์	ปริมาณหุ้นที่ขายชอร์ต (หุ้น)	มูลค่าการขายชอร์ต (บาท)	% ปริมาณการขายชอร์ต เทียบกับปริมาณการซื้อขาย IIUU Auto Matching
LH-R	3,362,600	25,562,005.00	12.23%
LHFG	600,500	600,500.00	8.65%
M	120,400	4,357,225.00	42.65%
M-R	16,700	605,375.00	5.92%
MAJOR	152,500	2,171,120.00	41.15%
MAJOR-R	13,700	194,600.00	3.70%
MASTER	1,400	92,275.00	0.17%
MBK	185,100	2,945,500.00	27.94%
MBK-R	22,400	357,610.00	3.38%
MC	237,500	3,132,830.00	19.24%
MC-R	1,200	15,600.00	0.10%
MEGA	150,500	6,609,450.00	10.10%
MEGA-R	259,700	11,416,300.00	17.42%
MINT	877,100	25,967,675.00	6.05%
MINT-R	733,400	21,752,325.00	5.06%
MTC	238,300	9,950,925.00	7.12%
MTC-R	95,200	3,968,450.00	2.84%
NER	558,600	2,876,790.00	5.51%
NEX	67,700	646,715.00	3.62%
NEX-R	75,100	716,960.00	4.02%
NOBLE	27,900	113,832.00	0.93%
NRF	158,400	818,440.00	7.03%
NSL	5,000	93,000.00	6.67%
ONEE	427,800	1,758,100.00	6.72%
OR	1,286,400	23,438,150.00	19.50%
OR-R	931,100	17,033,160.00	14.12%
ORI	184,000	1,500,835.00	7.83%
ORI-R	385,900	3,144,910.00	16.42%
OSP	453,400	9,718,470.00	4.84%
OSP-R	1,170,700	25,055,680.00	12.50%
PLANB	743,200	6,421,535.00	8.29%
PLANB-R	342,500	2,955,635.00	3.82%
PLAT	21,700	64,666.00	5.48%
PR9	96,600	1,685,390.00	6.28%
PR9-R	41,700	728,560.00	2.71%
PRM	499,500	2,899,450.00	3.63%
PRM-R	209,600	1,222,390.00	1.52%
PSH-R	10,200	123,420.00	4.84%
PSL	277,900	2,136,185.00	3.84%
PSL-R	303,800	2,331,490.00	4.20%
PTG	106,700	930,530.00	3.32%
PTG-R	597,500	5,184,515.00	18.58%
PTL	16,600	170,980.00	4.82%
PTT	3,290,700	112,706,475.00	20.33%
PTT-R	218,700	7,490,475.00	1.35%
PTTEP	616,200	91,715,950.00	4.14%
PTTEP-R	2,254,400	335,088,250.00	15.16%
PTTGC	912,900	31,300,300.00	11.42%
PTTGC-R	753,500	25,922,550.00	9.42%
QH	2,031,400	4,469,080.00	10.68%
QH-R	3,238,300	7,124,260.00	17.02%
RAM	6,100	194,425.00	6.93%
RATCH	98,400	2,986,050.00	5.84%
RBF	102,900	1,333,640.00	3.09%
RBF-R	165,800	2,155,180.00	4.98%
RCL	245,200	6,388,800.00	8.15%
RCL-R	118,400	3,100,850.00	3.94%
ROJNA	249,800	1,463,525.00	16.37%
RS	3,400	45,560.00	0.96%
S	417,700	344,820.00	19.12%
S-R	100	82.00	0.00%
SABINA	23,300	659,075.00	10.31%
SABUY	30,000	151,500.00	0.33%
SABUY-R	34,100	171,745.00	0.37%
SAFE-R	2,000	39,130.00	0.18%
SAK	31,100	125,950.00	5.72%
SAMART	7,200	33,304.00	1.60%
SAMART-R	4,000	18,576.00	0.89%
SAPPE	1,100	96,475.00	0.10%
SAPPE-R	14,800	1,265,425.00	1.31%
SAT	40,300	733,460.00	5.88%
SAWAD	228,400	8,736,125.00	5.85%
SAWAD-R	432,000	16,491,175.00	11.07%
SC	212,200	684,856.00	6.98%
SC-R	97,800	315,246.00	3.22%
SCB	409,600	43,205,850.00	4.81%
SCB-R	1,274,300	134,313,000.00	14.98%
SCC	92,300	24,697,000.00	8.81%
SCC-R	125,200	33,518,200.00	11.95%
SCCC	1,100	147,950.00	2.40%
SCGP	257,900	8,061,650.00	4.36%
SCGP-R	648,800	20,318,350.00	10.98%
SGC	50,600	68,898.00	1.23%
SGC-R	10,700	14,766.00	0.26%
SHR	1,179,900	2,787,842.00	23.00%
SINGER	326,200	3,359,870.00	4.24%
SINGER-R	500	5,150.00	0.01%
SIRI	4,147,500	7,243,379.00	10.58%
SIRI-R	2,868,100	5,001,952.00	7.32%

หลักทรัพย์	ปริมาณหุ้นที่ขายชอร์ต (หุ้น)	มูลค่าการขายชอร์ต (บาท)	% ปริมาณการขายชอร์ต เทียบกับปริมาณการซื้อขาย IIUU Auto Matching
SIS	55,700	1,281,080.00	3.51%
SISB	100,200	3,671,750.00	3.88%
SISB-R	101,500	3,652,225.00	3.93%
SJWD	239,200	3,180,570.00	11.67%
SJWD-R	1,500	20,550.00	0.07%
SKY	187,000	5,254,400.00	8.88%
SKY-R	54,000	1,514,325.00	2.56%
SNNP	60,100	1,138,090.00	1.80%
SNNP-R	190,900	3,607,740.00	5.73%
SOLAR	115,600	88,463.00	1.87%
SPA	54,800	692,920.00	1.65%
SPALI	775,700	15,203,720.00	16.07%
SPALI-R	359,200	7,038,690.00	7.44%
SPCG	13,100	161,130.00	5.99%
SPRC	1,505,100	12,661,460.00	8.63%
SPRC-R	1,387,700	11,649,735.00	7.96%
STA	80,600	1,313,780.00	5.49%
STA-R	200,300	3,262,560.00	13.65%
STANLY	300	64,000.00	1.52%
STAR5001	80	1,888.00	0.02%
STEC	44,700	391,130.00	2.23%
STEC-R	316,400	2,769,560.00	15.81%
STGT	172,800	1,210,375.00	8.80%
STGT-R	150,200	1,045,410.00	7.65%
SUPER	437,000	183,540.00	1.99%
SUPER-R	4,045,800	1,670,884.00	18.40%
SUSCO	471,100	2,298,390.00	3.62%
SYNEX	69,600	752,600.00	35.44%
TASCO	509,700	8,257,140.00	27.71%
TASCO-R	429,800	6,962,760.00	23.36%
TCAP	43,100	2,188,075.00	1.90%
TCAP-R	99,400	5,026,600.00	4.38%
TFG	134,800	496,748.00	5.22%
THANI	191,000	491,798.00	12.21%
THANI-R	119,400	307,914.00	7.63%
THCOM	331,200	3,997,480.00	10.87%
THCOM-R	1,100	13,310.00	0.04%
THG	51,800	2,499,175.00	7.47%
THG-R	115,800	5,546,525.00	16.69%
TIDLOR	386,000	8,395,340.00	4.49%
TIDLOR-R	1,169,800	25,411,640.00	13.59%
TIPH	122,100	3,635,600.00	37.78%
TISCO	140,900	13,826,275.00	3.34%
TISCO-R	317,600	31,184,950.00	7.54%
TKC	146,900	2,342,790.00	10.58%
TKC-R	35,000	560,810.00	2.52%
TKN	368,400	4,060,090.00	3.81%
TKN-R	227,200	2,490,460.00	2.35%
TU	477,400	4,164,890.00	6.50%
TU-R	1,550,500	13,435,565.00	21.11%
TOA	56,300	1,265,760.00	6.55%
TOA-R	49,300	1,105,700.00	5.73%
TOG	10,300	123,600.00	8.20%
TOP	294,900	15,835,875.00	8.10%
TOP-R	374,300	20,043,325.00	10.29%
TPIPL	59,500	84,948.00	4.62%
TPIPL-R	17,300	24,681.00	1.34%
TQM	64,100	1,810,975.00	31.07%
TQM-R	17,200	481,800.00	8.34%
TRP-R	32,500	523,250.00	3.25%
TRUE	6,911,200	40,776,600.00	7.41%
TRUE-R	5,926,100	35,067,190.00	6.35%
TSE	8,300	17,098.00	0.53%
TTA	104,000	655,200.00	5.88%
TTA-R	197,100	1,238,220.00	11.15%
TTB	23,975,400	42,752,317.00	10.60%
TTB-R	7,390,500	13,165,741.00	3.27%
TTW	286,400	2,752,370.00	4.86%
TTW-R	137,400	1,317,870.00	2.33%
TU	2,032,400	31,005,230.00	7.51%
TU-R	1,818,300	27,721,000.00	6.72%
TVO	15,400	326,580.00	6.52%
TVO-R	36,700	778,910.00	15.54%
UBE	389,700	323,966.00	7.86%
UVAN	5,800	50,170.00	1.18%
VGI	2,134,000	3,530,028.00	7.08%
VGI-R	1,726,800	2,842,723.00	5.73%
VIBHA	51,800	93,240.00	1.57%
WARRIX	53,900	297,975.00	0.86%
WHA	7,625,800	35,872,330.00	11.60%
WHA-R	8,121,300	38,086,868.00	12.35%
WHAUP	13,200	53,320.00	0.26%
WOK	15,800	165,900.00	38.92%
XO	46,100	1,071,110.00	0.56%
XPG	4,021,400	4,349,314.00	11.08%
XPG-R	201,300	218,005.00	0.55%

• ไม่รวมรายการขายชอร์ตของสมาชิกที่เป็นผู้ร่วมค้ำหน่วยลงทุน หรือผู้ดูแลสภาพคล่องของหน่วยลงทุนของกองทุนรวมอีกต่อไปเพื่อบัญชีบริษัทประเภทเพื่อกำไรจากส่วนต่างของราคาหรือเพื่อดูสภาพคล่อง แลแล้วแต่กรณี

• รายการที่ชื่อย่อหลักทรัพย์ต่อด้วย "-R" หมายถึง ข้อมูลธุรกรรมขายชอร์ตในเอ็นวีดีอาร์

ที่มา : set.or.th

รายงานการเปลี่ยนแปลงการถือหลักทรัพย์และสัญญาซื้อขายล่วงหน้าของผู้บริหาร (แบบ 59) ประจำวันที่ 26 มกราคม 2567

ชื่อบริษัท	วิธีการได้มา/จำหน่าย	ชื่อผู้บริหาร	ประเภทหลักทรัพย์	วันที่ได้มา/จำหน่าย	จำนวน	ราคา
BIS	ซื้อ	นาย สุชาติ วรรณางกูร	หุ้นสามัญ	25/01/2567	1,900	4.15
CMO	ซื้อ	นาย กิตติ พัทธวารสกุล	หุ้นสามัญ	25/01/2567	21,263,824	0.70
EP	ซื้อ	นาย ยุทธ ชินสุภักกุล	หุ้นสามัญ	25/01/2567	1,100	2.64
GFC	ซื้อ	นาย รุ่งเลิศ อิงคพันธ์	หุ้นสามัญ	25/01/2567	20,000	10.85
KCG	ซื้อ	นาย ทรงธรรม เพียรพัฒน์วิทย์	หุ้นสามัญ	25/01/2567	10,000	8.55
PCC	ซื้อ	นาย กิตติ สัมฤทธิ์	หุ้นสามัญ	25/01/2567	20,000	3.14
PRIN	ซื้อ	นาย ปริญญา ไกรวิจิตรดาชัย	หุ้นสามัญ	25/01/2567	20,100	2.94
PROEN	ขาย	นาย กิตติพันธ์ ศรีบัวเอี่ยม	ใบสำคัญแสดงสิทธิ์ที่จะซื้อหุ้น	22/01/2567	48,300	0.12
PROEN	ขาย	นาย กิตติพันธ์ ศรีบัวเอี่ยม	ใบสำคัญแสดงสิทธิ์ที่จะซื้อหุ้น	23/01/2567	1,611,500	0.09
S&J	ซื้อ	นาง คารณ อรรถนิยมกุล	หุ้นสามัญ	25/01/2567	2,000	51.19
S&J	ซื้อ	นาง ทองสุข อุปถัมภ์กุล	หุ้นสามัญ	25/01/2567	2,000	51.19
S&J	ซื้อ	นาง พัชรา พงษ์วิจารณ์	หุ้นสามัญ	25/01/2567	2,000	51.19
SAWAD	ซื้อ	นาย วิฑิต พงษ์นาวิชัย	หุ้นสามัญ	24/01/2567	25,000	37.00
SCL	ขาย	นาย อนันตชัย หามนตรี	หุ้นสามัญ	22/01/2567	150,000	2.18
SCL	ซื้อ	นาย อนันตชัย หามนตรี	หุ้นสามัญ	23/01/2567	145,000	2.19
THG	โอน	นาง จารุวรรณ วนาสิน	หุ้นสามัญ	25/01/2567	2,941,666	48.00
TRITIN	ซื้อ	นางสาว หลุยส์ เดชะอุบล	หุ้นสามัญ	25/01/2567	9,000,000	0.13
TSTE	ซื้อ	นาย ประภาส ชุตินวาทพันธ์	หุ้นสามัญ	25/01/2567	5,500	9.90

ที่มา: sec.or.th

รายงานการได้มา/จำหน่ายหลักทรัพย์ของกิจการ (แบบ 246-2) ประจำวันที่ 26 มกราคม 2567

หลักทรัพย์	ชื่อได้มา/จำหน่าย	วิธีการ	ประเภทหลักทรัพย์ 1	% ก่อน ได้มา/ จำหน่าย	% ได้มา/ จำหน่าย	% หลัง ได้มา/ จำหน่าย	วันที่ได้มา/ จำหน่าย	% ก่อน ได้มา/ จำหน่าย	% ได้มา/ จำหน่าย	% หลัง ได้มา/ จำหน่าย	หมายเหตุ 3
B	บริษัท มิลลัดคอน สติล จำกัด (มหาชน)	จำหน่าย	หุ้น	3.2754	2.8114	0.4639	22/1/2567	(กลุ่ม)2 5.3506	(กลุ่ม)2 2.8114	(กลุ่ม)2 2.5391	

- หุ้น หมายถึง หุ้นสามัญหรือหุ้นบุริมสิทธิ หรือใบแสดงสิทธิในผลประโยชน์ที่เกิดจากหลักทรัพย์อ้างอิงไทย (DR) หลักทรัพย์แปลงสภาพ หมายถึง ใบสำคัญแสดงสิทธิ์ที่จะซื้อหุ้นสามัญ หุ้นกู้แปลงสภาพ หรือหลักทรัพย์อื่นที่อาจแปลงสภาพได้
- กรณีที่มีการรายงานเป็นกลุ่ม ชื่อผู้ได้มา/จำหน่าย จะแสดงข้อมูลของบุคคลในกลุ่มที่มีการเปลี่ยนแปลง ส่วน %การได้มา/จำหน่าย และ %หลังการได้มา/จำหน่าย จะแสดงตัวเลขของทั้งกลุ่ม และบุคคลตามมาตรา 258 (นิยามตามบุคคลมาตรา 258)
- ข้อมูลเบื้องต้น หมายถึง ข้อมูลยังไม่ครบถ้วน และ/หรือ อยู่ระหว่างการสอบทาน ฉบับแก้ไข หมายถึง ผู้รายงานยื่นเอกสารชุดใหม่ เพื่อแก้ไขชุดเดิม chain principle หมายถึง การได้มาหุ้นโดยทางอ้อม และเป็นไปได้มาในจำนวนที่ทำให้ผู้ได้มาต้องทำค่าเสมอหรือหลักทรัพย์ทั้งหมดของกิจการ

ที่มา: sec.or.th

TURNOVER LIST



29 มกราคม 2567

TURNOVER LIST & TRADING ALERT หลักทรัพย์ที่เข้าข่ายมาตรการจำกัดการซื้อขาย

สิ้นสุด	หลักทรัพย์	ระดับ 1		ระดับ 2		ระดับ 3	
		วันเริ่มต้น	วันสิ้นสุด	วันเริ่มต้น	วันสิ้นสุด	วันเริ่มต้น	วันสิ้นสุด
18 ม.ค. 67	ASAP	19 ม.ค. 67	8 ก.พ. 67				
18 ม.ค. 67	MGI	19 ม.ค. 67	8 ก.พ. 67				
18 ม.ค. 67	JTS			19 ม.ค. 67	8 ก.พ. 67		
11 ม.ค. 67	24CS	12 ม.ค. 67	1 ก.พ. 67				

หมายเหตุ

เมื่อหุ้นสามัญเข้ามาตรการให้หลักทรัพย์อื่นของบจ. และหลักทรัพย์ที่มีการอ้างอิงหลักทรัพย์ของบจ. เข้ามาตรการจำกัดการซื้อขายด้วย (ยกเว้น DW) โดย

1. Cash Balance: สมาชิกต้องดำเนินการให้ลูกค้าซื้อหลักทรัพย์ด้วยบัญชี **Cash Balance** เท่านั้น โดยลูกค้าต้องวางเงินสดไว้ล่วงหน้ากับสมาชิกเต็มจำนวนก่อนซื้อหลักทรัพย์

2. ห้ามคำนวณวงเงินซื้อขาย: ห้ามสมาชิกใช้หลักทรัพย์เป็นหลักประกันในการคำนวณเป็นวงเงินซื้อขายหลักทรัพย์ (ในทุกประเภทบัญชี)

3. ห้าม Net Settlement: ห้ามสมาชิกหักกลบราคาซื้อขายกับราคาค่าขายหลักทรัพย์เดียวกันในวันเดียวกัน (ซื้อและขายหลักทรัพย์เดียวกันในวันเดียวกัน ค่าขายคืนเป็นวงเงินในวันทำการถัดไป)

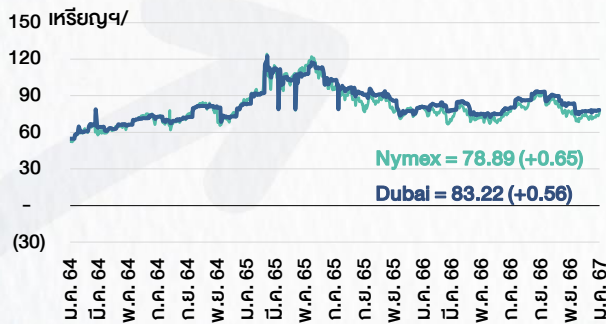
ทั้งนี้ มาตรการจำกัดการซื้อขาย มีปัจจัยที่ใช้ในการพิจารณา คือ อัตราหมุนเวียนการซื้อขาย (**Turnover ratio**) มูลค่าการซื้อขาย และราคาซื้อขาย ที่ไม่สอดคล้องกับปัจจัยพื้นฐาน เช่น **P/E Ratio** เป็นต้น

ที่มา: set.or.th

CYCLICAL WATCH

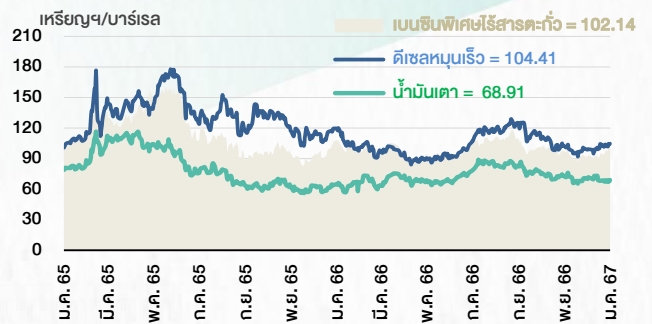
🕒 29 มกราคม 2567

ราคาน้ำมันดิบ



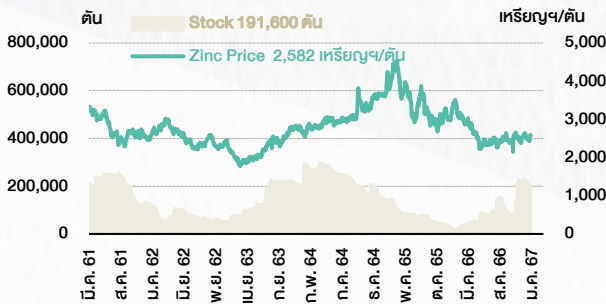
ที่มา : TQ professional

ราคาขายปลีกน้ำมันสำเร็จรูปตลาดสิงคโปร์



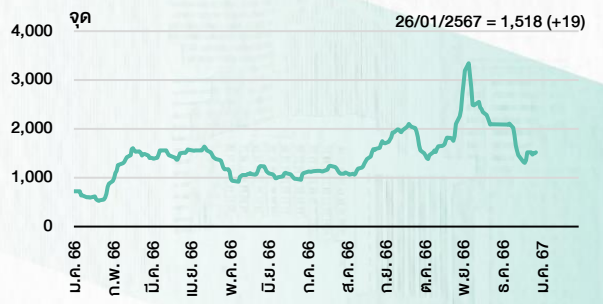
ที่มา : TOP

ราคาสังกะสี



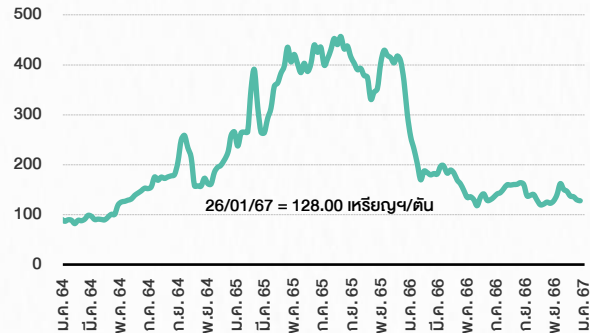
ที่มา : lme.co.uk

ดัชนีค่าระวาง BDI



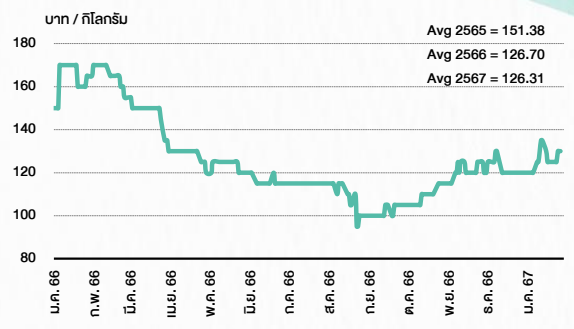
ที่มา : TQ professional

ราคาก๊าซหุงต้ม



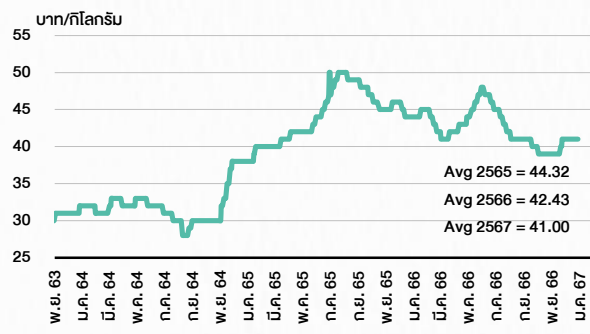
ที่มา : BANPU

ราคาถั่ว 61-70 ตัน/กก.



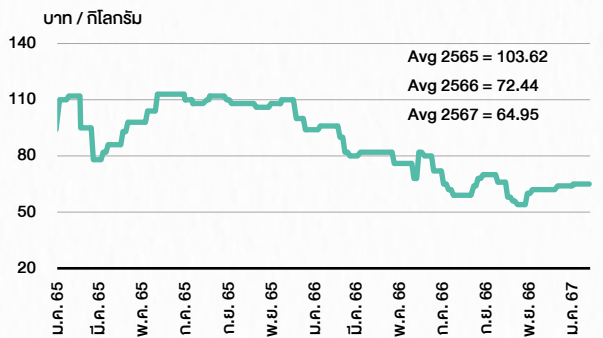
ที่มา : สำนักงานเศรษฐกิจการเกษตร

ราคาไก่เป็น



ที่มา : สำนักงานเศรษฐกิจการเกษตร

ราคาหมู



ที่มา : สำนักงานเศรษฐกิจการเกษตร

STOCK CALENDAR

🕒 29 มกราคม 2567

January 2024				
Monday	Tuesday	Wednesday	Thursday	Friday
29	30	31		
New list - Warrant RS-W5 106.973m units, B1 par Last trading day UBIS-W1 XD NOBLE @B0.20 New shares trading CMO 145,212,121 shrs (xr) NOBLE 166 shrs (w)	Last trading day CWT-W6 XD PJW @B0.06 XE UBIS-W1 1:1w @B7.00 (final, "SP") Conversion SBNEXT-W2 1.10:1w @B2.72727	XE CWT-W6 1:1w @B5.00 (final, "SP") XW SCN 3 existing: 1SCN-W3 Conversion PROS-W1 1:1w @B1.00 SIMAT-W3 1.3765:1w @B21.7941 WAVE-W3 1:1w @B0.15		

February 2024				
Monday	Tuesday	Wednesday	Thursday	Friday
			1	2
			Last trading day HEALTH-W2 XD KTIS @B0.10 TSC @B0.80	Last trading day KKP-W5 XD STI @B0.10 XE HEALTH-W2 1:1w @B15.00 (final, "SP")
5	6	7	8	9
XE KKP-W5 1:1w @B70.00 (final, "SP")	XD METCO @B10.00	XD IRC @B0.4178		
12	13	14	15	16
	XD MSFT80X @B0.01304	Conversion MINT-W9 1:1w @B31.00 (final) TCAP-P 1:1	Delist MINNT-W9 Conversion CHEWA-W2 1:1w @B1.20 (final)	
19	20	21	22	23
		Last trading day SENA-W1 Conversion UBIS-W1 1:1w @B7.00 (final)	Delist UBIS-W1 XE SENAW1 1:1w @B5.00 (final, "SP") Conversion CWT-W6 1:1w @B5.00 (final)	
26	27	28	29	
PUBLIC HOLIDAY (Substitution for Makha Bucha Day)	Last trading day PROEN-W1 Conversion HEALTH-W2 1:1w @B15.00 (final)	Delist HEALTH-W2 XE PROEN-W1 1:1w @B3.60 (final, "SP") Conversion SSP-W2 1.21:1w @B16.529	XD KSL @B0.05 Conversion AKR-W2 1:1w @B1.00	

March 2024				
Monday	Tuesday	Wednesday	Thursday	Friday
				1
4	5	6	7	8
XR FSX 1:1n @B2.30				
11	12	13	14	15
			Conversion KKP-W5 1:1w @B70.00 (final)	
18	19	20	21	22
	Conversion SENAW1 1:1w @B5.00 (final)	Delist SENA-W1	Conversion PROEN-W1 1:1w @B3.60 (final)	
25	26	27	28	29

ที่มา: set.or.th

ANTI-CORRUPTION PROGRESS INDICATOR

คำอธิบายผลการประเมินแต่ละระดับ

- ระดับที่ 1 มั่นใจ (COMMITTED)
มีคำมั่นหรือทัศนคติในการดำเนินการดำเนินธุรกิจที่จะไม่มีส่วนเกี่ยวข้องกับการทุจริตและการดูแลให้บริษัทปฏิบัติตามให้เป็นไปตามกฎหมายที่เกี่ยวข้อง
 - ระดับที่ 2 ประกาศเจตนารมณ์ (DECLARED)
มีการประกาศเจตนารมณ์เข้าเป็นแนวร่วมปฏิบัติของภาคเอกชนไทยในการต่อต้านการทุจริต (CAC) หรือโครงการต่อต้านการทุจริตที่กำหนดให้องค์กรต้องมีกระบวนการในตนเองเดียวกัน
 - ระดับที่ 3 มีมาตรการป้องกัน (ESTABLISHED)
มีมาตรการป้องกัน การประเมินความเสี่ยง การสื่อสารและฝึกอบรมแก่พนักงาน รวมทั้งการดูแลให้มีการดำเนินการและการทบทวนความเหมาะสมของมาตรการอย่างสม่ำเสมอ
 - ระดับที่ 4 ได้รับการรับรอง (CERTIFIED)
มีการสอบทานจากคณะกรรมการตรวจสอบหรือผู้สอบบัญชีที่สำนักงาน ก.ล.ต. ให้ความเห็นชอบ และได้รับการรับรองหรือผ่านการตรวจสอบเพื่อความเชื่อมั่นอย่างเป็นทางการจากหน่วยงานภายนอก (เช่น CAC)
 - ระดับที่ 5 ขยายผลผู้ที่เกี่ยวข้อง (EXTENDED)
มีการขยายผลการดำเนินนโยบายต่อต้านการทุจริตสู่ผู้ที่เกี่ยวข้องในห่วงโซ่อุปทาน และการเปิดเผยข้อมูลเกี่ยวกับกรณีทุจริตที่เกิดขึ้น
- เปิดเผยบ้างแต่ไม่มั่นใจนโยบายที่ชัดเจน
- ไม่เปิดเผยหรือไม่มั่นใจนโยบาย

CG SCORE: การจัดอันดับบรรษัทภิบาล

คำอธิบายผลการประเมินแต่ละระดับ

- ระดับคะแนน 5 (90-100) : ดีเลิศ 
 - ระดับคะแนน 4 (80-89) : ดีมาก 
 - ระดับคะแนน 3 (70-79) : ดี 
- NR. : ไม่ปรากฏชื่อในรายงาน CGR

"DISCLAIMER: การเปิดเผย (ก) ผลสำรวจในเรื่องการกำกับดูแลกิจการ (CORPORATE GOVERNANCE REPORT) ที่จัดทำโดยสมาคมส่งเสริมสถาบันกรรมการบริษัทไทย (IOD) และ (ข) ผลการประเมินดัชนีชี้วัดความคืบหน้าการป้องกันการมีส่วนเกี่ยวข้องกับการทุจริตคอร์รัปชัน (ANTI-CORRUPTION PROGRESS INDICATORS) ที่จัดทำโดยสถาบันที่เกี่ยวข้อง ซึ่งมีการเปิดเผยโดยสำนักงานคณะกรรมการกำกับหลักทรัพย์และตลาดหลักทรัพย์นี้ เป็นการสำรวจและประเมินโดยสมาคมหรือสถาบันที่เกี่ยวข้องจากข้อมูลที่ได้รับจากบริษัทจดทะเบียนตามต้นบริษัทจดทะเบียนได้ระบุใน (ก) แบบแสดงข้อมูลตามหลักเกณฑ์ CORPORATE GOVERNANCE REPORT OF THAI LISTED COMPANIES (CGR) ประจำปี และ (ข) แบบแสดงข้อมูลเพื่อการประเมิน ANTI-CORRUPTION ซึ่งได้อ้างอิงข้อมูลมาจากแบบแสดงรายการข้อมูลประจำปี (แบบ 56-1) รายงานประจำปี (แบบ 56-2) หรือในเอกสารและหรือรายงานอื่นที่เกี่ยวข้องของบริษัทจดทะเบียนนั้น แล้วแต่กรณี โดยเป็นการสำรวจและประเมินจากข้อมูลของบริษัทจดทะเบียนที่มีการเปิดเผยต่อสาธารณะ และเป็นข้อมูลที่ผู้ลงทุนทั่วไปสามารถเข้าถึงได้ และเป็นการดำเนินการตามนโยบายของสำนักงานคณะกรรมการกำกับหลักทรัพย์และตลาดหลักทรัพย์

ทั้งนี้ ผลการสำรวจหรือผลการประเมินดังกล่าวเป็นการนำเสนอในมุมมองของ IOD หรือสถาบันที่เกี่ยวข้องซึ่งเป็นบุคคลภายนอก โดยมิได้เป็นการประเมินการปฏิบัติตามของบรรษัทจดทะเบียนในตลาดหลักทรัพย์แห่งประเทศไทย และมีได้ข้อมูลภายในเพื่อการประเมินแต่อย่างใด

เนื่องจากผลสำรวจหรือผลการประเมินดังกล่าวเป็นเพียงผลสำรวจหรือผลการประเมิน ณ วันที่ปรากฏในผลสำรวจหรือผลการประเมินเท่านั้น ดังนั้น ผลสำรวจหรือผลการประเมินจึงอาจเปลี่ยนแปลงได้ภายหลังวันดังกล่าว หรือเมื่อข้อมูลที่เกี่ยวข้องมีการเปลี่ยนแปลง ทั้งนี้ บริษัทหลักทรัพย์ [มี] มิได้ยืนยัน ตรวจสอบ หรือรับรองความถูกต้องครบถ้วนของผลสำรวจหรือผลการประเมินดังกล่าวแต่อย่างใด"

CG SCORE: การจัดอันดับบริษัทมหาชน



AAV	ASP	BKI	COMAN	EE	GRAMMY	JTS	MAJOR	NVD	PRG	SABINA	SENX	STA	THIP	TSTE	WHA
ADVANC	ASW	BOL	COTTO	EGCO	GULF	K	MALEE	NYT	PRM	SAMART	SGF	STEC	THRE	TSSTH	WHAUP
AF	AUCT	BPP	CPALL	EPG	GUNKUL	KBANK	MBK	OR	PSH	SAMTEL	SHR	STGT	THREL	TTA	WICE
AH	AWC	BRR	CPAXT	ETC	HANA	KCE	MC	ORI	PSL	SAT	SICT	STI	TIPCO	TTB	WINNER
AIRA	AYUD	BTS	CPF	ETE	HARN	KEX	MCOT	OSP	PTG	SBNEXT	SIRI	SUN	TISCO	TTCL	XPG
AJ	BAFS	BTW	CPI	FN	HENG	KGI	METCO	OTO	PTT	SC	SIS	SUSCO	TK	TTW	ZEN
AKP	BAM	BWG	CPN	FNS	HMPRO	KKP	MFEC	PAP	PTTEP	SCB	SITHAI	SUTHA	TKN	TU	
AKR	BANPU	CENTEL	CRS	FPI	ICC	KSL	MINT	PCSGH	PTTGC	SCC	SJWD	SVI	TKS	TVDH	
ALLA	BAY	CFRESH	CSS	FPT	ICHI	KTB	MONO	PDG	PYLON	SCCC	SMPC	SYMC	TKT	TVO	
ALT	BBIK	CGH	DDD	FSMART	III	KTC	MOONG	PDJ	Q-CON	SCG	SNC	SYNTEC	TMILL	TWPC	
AMA	BBL	CHEWA	DELTA	FVC	ILINK	LALIN	MSC	PG	QH	SCGP	SONIC	TACC	TMT	UAC	
AMARIN	BCP	CHO	DEMCO	GC	ILM	LANNA	MST	PHOL	QTC	SCM	SORKON	TASCO	TNDT	UBIS	
AMATA	BCPG	CIMBT	DOHOME	GEL	IND	LHFG	MTC	PLANB	RABBIT	SCN	SPALI	TCAP	TNITY	UPOIC	
AMATAV	BDMS	CK	DRT	GFPT	INTUCH	LIT	MVP	PLANET	RATCH	SDC	SPI	TEAMG	TOA	UV	
ANAN	BEM	CKP	DUSIT	GGC	IP	LOXLEY	NCL	PLAT	RBF	SEAFKO	SPRC	TFMAMA	TOP	VCOM	
AOT	BEYOND	CM	EA	GLAND	IRC	LPN	NEP	PORT	RS	SEAOIL	SPVI	THANA	TPBI	VGI	
AP	BGC	CNT	EASTW	GLOBAL	IRPC	LRH	NER	PPS	S	SE-ED	SSC	THANI	TPM	VIH	
APURE	BGRIM	COLOR	ECF	GPI	ITEL	LST	NKI	PR9	S&J	SELIC	SSSC	THCOM	TRC	WACOAL	
ARIP	BIZ	COM7	ECL	GPSC	IVL	MACO	NOBLE	PREB	SAAM	SENA	SST	THG	TSC	WAVE	



2S	ARROW	BJCHI	CPL	ESTAR	IMH	KK	MICRO	OCC	PRIN	SABUY	SKR	STPI	TMC	TSE	WINMED
7UP	AS	BLA	CPW	FE	INET	KOOL	MILL	OGC	PRINC	SAK	SKY	SUC	TMD	TURTLE	WORK
ABM	ASAP	BR	CRANE	FLOYD	INGRS	KTIS	MITSIB	ONEE	PROEN	SALEE	SLP	SVOA	TMI	TVT	WP
ACE	ASEFA	BRI	CRD	FORTH	INSET	KUMWEL	MK	PACO	PROS	SAMCO	SMART	SVT	TNL	TWP	XO
ACG	ASIA	BROOK	CSC	FTE	INSURE	KUN	MODERN	PATO	PROUD	SANKO	SMD	SWC	TNP	UBE	YUASA
ADB	ASIAN	BSM	CSP	GBX	IRCP	KWC	MTI	PB	PSG	SAPPE	SMIT	SYNEX	TNR	UEC	ZIGA
ADD	ASIMAR	BYD	CV	GCAP	IT	KWM	NATION	PICO	PSTC	SAWAD	SMT	TAE	TOG	UKEM	
AEONTS	ASK	CBG	CWT	GENCO	ITD	L&E	NCAP	PIMO	PT	SCAP	SNNP	TAKUNI	TPA	UMI	
AGE	ASN	CEN	DCC	GJS	J	LDC	NGH	PIN	PTC	SCI	SNP	TCC	TPAC	UOBKH	
AHC	ATP30	CHARAN	DHOUSE	GTB	JAS	LEO	NDR	PJW	QLT	SCP	SO	TCMC	TPCS	UP	
AIE	B	CHAYO	DITTO	GYT	JCK	LH	NETBAY	PL	RCL	SE	SPA	TFG	TIPL	UPF	
AIT	BA	CHG	DMT	HEALTH	JCKH	LHK	NEX	PLE	RICHY	SECURE	SPC	TFI	TPIPP	UTP	
ALUCON	BC	CHOTI	DOD	HPT	JMT	M	NNCL	PM	RJH	SFLEX	SPCG	TFM	TPLAS	VIBHA	
AMANAH	BCH	CHOW	DPAIN	HTC	JR	MATCH	NOVA	PMTA	ROJNA	SFT	SR	TGH	TPS	VL	
AMR	BE8	CI	DV8	HUMAN	KBS	MBAX	NPK	PPP	RPC	SGP	SRICHA	TIDLOR	TOR	VPO	
APCO	BEC	CIG	EASON	HYDRO	KCAR	MEGA	NRF	PPPM	RT	SIAM	SSF	TIGER	TRITN	VRANDA	
APCS	BH	CITY	EFORL	ICN	KGEM	META	NTV	PRAPAT	RWI	SINGER	SSP	TIPH	TRT	WGE	
AQUA	BIG	CIVIL	ERW	IFS	KIAT	MFC	NUSA	PRECHA	S11	SKE	STANLY	TITLE	TRU	WIJK	
ARIN	BJC	CMC	ESSO	IIG	KISS	MGT	NWR	PRIME	SA	SKN	STC	TM	TRV	WIN	



A	AU	BTNC	CPT	EVER	GTV	JUBILE	M-CHAI	NEWS	PPM	RSP	STARK	TKC	TYCN	YGG	
A5	B52	CAZ	CSR	F&D	HL	KASET	MCS	NFC	PRAKIT	SIMAT	STECH	TNH	UMS	ZAA	
A1	BEAUTY	CCP	CTW	FMT	HTECH	KCM	MDX	NSL	PTECH	SISB	SUPER	TNPC	UNIO		
AKS	BGT	CGD	D	GIFT	IHL	KWI	MENA	NV	PTL	SK	TC	TOPP	UREKA		
ALL	BLAND	CMAN	DCON	GLOCON	INOX	KYE	MJD	PAF	RAM	SOLAR	TCJ	TPCH	VARO		
ALPHAX	BM	CMO	EKH	GLOXY	JAK	LEE	MORE	PEACE	ROCK	SPACK	TEAM	TPOLY	W		
AMC	BROCK	CMR	EMC	GREEN	JMART	LPH	MUD	PF	RP	SPG	THE	TRUBB	WFX		
APP	BSBM	CPANEL	EP	GSC	JSP	MATI	NC	PK	RPH	SQ	THMUI	TTI	WPH		

ANTI-CORRUPTION PROGRESS INDICATOR มี 2 กลุ่ม

ได้รับการรับรอง

2S	AWC	BSBM	CPN	FPI	ICC	KCC	MCOT	OGC	PR9	RATCH	SGC	SST	THREL	TSI	WHAUP
7UP	AYUD	BTS	CPW	FPT	ICHI	KCE	META	OR	PREB	RML	SGP	STA	TIDLOR	TSTE	WICE
AAI	B	BWG	CRS	FSMART	IFS	KGEM	MFC	ORI	PRG	RS	SINGER	STGT	TIPCO	TSSTH	WIJK
ADVANC	BAFS	CEN	CSC	FTE	III	KGI	MFEC	PAP	PRINC	RWI	SIRI	STOWER	TISCO	TTA	XO
AF	BAM	CENTEL	DCC	GBX	ILINK	KKP	MILL	PATO	PRM	S&J	SITHAI	SUSCO	TKS	TTB	YUASA
AH	BANPU	CFRESH	DELTA	GC	ILM	KSL	MINT	PB	PROS	SAAM	SKR	SVI	TKT	TTCL	ZEN
A1	BAY	CGH	DEMCO	GCAP	INET	KTB	MONO	PCSGH	PSH	SABINA	SMIT	SYMC	TMD	TU	ZIGA
AIE	BBL	CHEWA	DIMET	GEL	INOX	KTC	MOONG	PDG	PSL	SAK	SMK	SYNTEC	TMILL	TVDH	
AIRA	BCH	CHOTI	DRT	GFPT	INSURE	L&E	MSC	PDJ	PSTC	SAPPE	SMPC	TAE	TMT	TVO	
AJ	BCP	CHOW	DUSIT	GGC	INTUCH	LANNA	MST	PG	PT	SAT	SNC	TAKUNI	TNITY	TWPC	
AKP	BCPG	CIG	EA	GJS	IRPC	LHFG	MTC	PHOL	PTECH	SC	SNP	TASCO	TNL	UBE	
AMA	BE8	CIMBT	EASTW	GPI	ITEL	LHK	MTI	PIMO	PTG	SCC	SORKON	TCAP	TNP	UBIS	
AMANAH	BEC	CM	ECF	GPSC	IVL	LPN	NATION	PK	PTT	SCCC	SPACK	TCMC	TNR	UEC	
AMATA	BEYOND	CMC	EGCO	GSTEEL	JAS	LRH	NCAP	PL	PTTEP	SCG	SPALI	TFG	TOG	UKEM	
AMATAV	BGC	COM7	EP	GULF	JKN	M	NEP	PLANB	PTTGC	SCGP	SPC	TFI	TOP	UOBKH	
AP	BGRIM	COTTO	EPG	GUNKUL	JR	MAJOR	NKI	PLANET	PYLON	SCM	SPI	TFMAMA	TOPP	UV	
APCS	BKI	CPALL	ERW	HANA	JTS	MALEE	NOBLE	PLAT	Q-CON	SCN	SPRC	TGH	TPA	VCOM	
AS	BLA	CPAXT	ESTAR	HARN	KASET	NOK	PM	QH	SEAOIL	SRICHA	THANI	TPCS	TRT	VGI	
ASIAN	BPP	CPF	ETC	HENG	KBANK	MBAX	NRF	PPP	QLT	SE-ED	SSF	THCOM	TRT	VIH	
ASK	BROOK	CPI	ETE	HMPRO	KBS	MBK	NWR	PPPM	QTC	SELIC	SSP	THIP	TRU	WACOAL	
ASP	BRR	CPL	FNS	HTC	KCAR	MC	OCC	PPS	RABBIT	SENA	SSSC	THRE	TSC	WHA	

ประกาศเจตนา

ACE	BRI	CBG	DMT	GLOBAL	J	LH	MODERN	POLY	PRTR	SANKO	SKE	SVT	TIPH	TRUE	WIN
ADB	BTG	CI	DOHOME	GREEN	JMART	MEGA	NER	POS	RBF	SENK	SM	TBN	TKN	VARO	WPH
ASW	BYD	CV	EKH	ICN	JMT	MENA	OSP	PRIME	RT	SFLEX	SUPER	TEGH	TPLAS	VIBHA	XPG
BBGI	CAZ	DEXON	EVER	ITC	LEO	MITSIB	OTO	PROEN	SA	SIS	SVOA	TGE	TQM	W	