

## TOP20 NVDR UPDATE



30 มกราคม 2567

## Top 20 NVDR Net Buying Value (B m)

Stock	Date					
	29-ม.ค.	25-ม.ค.	24-ม.ค.	23-ม.ค.	22-ม.ค.	19-ม.ค.
TOP	160.4	78.5	54.3	-49.8	-60.1	-61.8
AMATA	139.2	-11.0	-3.3	32.6	40.1	51.6
BJC	112.9	15.5	14.6	42.2	20.0	20.0
ADVANC	112.2	-38.6	135.5	-96.8	-150.0	63.6
JMT	99.8	19.7	142.1	319.2	-63.3	2.1
BH	87.0	-13.7	36.0	-8.0	-91.2	153.3
TRUE	78.6	20.1	99.5	228.9	-11.4	-37.7
CPALL	71.5	-44.3	23.9	127.2	37.2	26.2
BBL	68.2	-154.7	-211.8	-23.7	296.4	-36.6
PTT	52.9	-56.5	81.9	-51.5	-138.5	-131.0
BANPU	49.1	226.8	-60.1	84.5	-59.5	-34.9
CPN	42.9	-191.1	-31.4	-35.3	69.8	80.1
EA	42.1	4.0	-93.2	-35.7	-27.5	1.3
BDMS	34.5	-162.9	262.1	49.4	-50.7	1.7
TTB	31.5	-21.7	50.1	296.5	516.7	151.6
JTS	30.1	-59.0	36.3	20.7	-7.8	-13.9
TLI	22.4	7.7	4.5	8.4	-14.3	8.1
ERW	22.2	0.2	32.4	-3.3	-7.9	-9.5
SPRC	18.8	7.9	-8.9	-57.3	-5.4	-9.1
BGRIM	18.3	0.1	85.7	14.6	7.3	8.3

## Top 20 NVDR Net Selling Value (B m)

Stock	Date					
	29-ม.ค.	25-ม.ค.	24-ม.ค.	23-ม.ค.	22-ม.ค.	19-ม.ค.
AOT	-653.8	-212.1	-348.0	-364.7	-88.4	-121.1
MINT	-226.2	-191.5	47.9	-158.2	-10.1	-11.3
KBANK	-171.0	73.1	88.3	34.1	-408.4	-250.8
DELTA	-150.0	-356.1	-26.6	-74.9	-84.1	92.4
SCB	-76.0	-126.9	70.6	33.9	-116.7	449.7
HANA	-48.2	-44.6	54.6	13.3	-21.7	44.9
TISCO	-47.2	-77.4	-89.8	-109.6	-70.4	-93.6
PTTEP	-42.5	-201.1	26.9	-263.0	-51.5	-107.3
AWC	-30.9	-22.9	-9.5	-12.7	-37.7	30.0
BEM	-30.0	-72.5	-32.6	-55.5	-21.3	1.2
CBG	-29.2	-1.6	19.5	16.2	38.8	6.8
SCGP	-21.3	17.3	-64.7	-3.5	-21.3	-4.8
MTC	-18.2	-48.8	-128.0	-3.9	-6.7	-20.7
XO	-17.8	-1.6	3.9	25.1	8.3	12.9
TIDLOR	-15.6	-23.0	-25.1	34.3	-34.6	-1.4
CRC	-15.0	-22.8	-70.3	1.1	122.1	148.7
ICHI	-13.9	-2.6	46.9	-8.8	51.1	-2.1
CPF	-11.8	-9.8	-39.6	56.3	-8.1	-94.2
OSP	-10.4	0.8	-49.8	-40.2	398.7	-11.1
RCL	-10.2	-7.0	7.6	-2.4	13.3	-3.8

## Top 20 NVDR Most Active by Value (B m)

Stock	Total	Buy	Sell	Net	% *
AOT	1,573.1	459.6	1,113.4	-653.8	33.9
PTTEP	1,061.6	509.6	552.0	-42.5	35.6
DELTA	923.5	386.8	536.7	-150.0	28.9
KBANK	821.8	325.4	496.4	-171.0	24.8
PTT	811.0	432.0	379.0	52.9	41.0
TRUE	722.8	400.7	322.1	78.6	51.5
KTB	559.7	286.2	273.5	12.7	26.0
BBL	491.9	280.1	211.8	68.2	19.9
MINT	437.9	105.9	332.1	-226.2	23.8
GULF	424.9	213.9	211.0	3.0	31.8
BDMS	366.7	200.6	166.1	34.5	24.4
BH	353.4	220.2	133.2	87.0	35.3
SCB	344.3	134.1	210.1	-76.0	47.2
ADVANC	319.2	215.7	103.5	112.2	29.1
TOP	313.5	237.0	76.5	160.4	19.2
CPALL	312.3	191.9	120.4	71.5	21.9
AMATA	263.5	201.4	62.1	139.2	21.9
TTB	256.1	143.8	112.3	31.5	32.8
JMT	243.6	171.7	71.9	99.8	23.3
KCE	226.6	112.5	114.1	-1.6	30.7

## Top 20 NVDR Daily Outstanding

Stock	Thai NVDR's	Paid Up % of Paid Up	
	Investment *	Capital Shares	Capital **
TISCO-P	7,300	9,859	74.04
MORE	2,123,683,445	7,176,748,441	29.59
MBK-W4	1,811,092	7,502,617	24.14
BBL	422,638,328	1,908,842,894	22.14
BCP	251,984,917	1,376,923,157	18.30
KBANK	345,515,752	2,369,327,593	14.58
CHO	264,725,920	1,830,320,742	14.46
THIP	12,863,484	89,999,686	14.29
ICHI	184,564,128	1,300,000,000	14.20
BH	108,689,344	794,885,942	13.67
GBX	146,290,311	1,089,076,392	13.43
BDMS	2,017,119,381	15,892,001,895	12.69
TOP	280,565,847	2,233,835,566	12.56
LH	1,452,325,338	11,949,713,176	12.15
AP	375,554,087	3,145,899,495	11.94
AH	39,438,629	354,842,012	11.11
W-W5	542,197,638	4,883,479,741	11.10
AMATA	126,147,370	1,150,000,000	10.97
MILL-W7	151,871,948	1,388,422,796	10.94
CPALL	972,386,924	8,983,101,348	10.82

\* % of Trading Volume in Underlying Securities

ที่มา: set.or.th

Note: Paid up capital shares of warrants are the number of issued warrants deduct from the total exercised warrants

\* Thai NVDR's investment = จำนวนหุ้นที่ ThaiNVDR ถือครองโดยที่ยังไม่ได้รวมรายการที่รอการชำระราคาและส่งมอบหลักทรัพย์

\*\* ตามเกณฑ์ของธนาคารแห่งประเทศไทย บริษัท ไทยเอ็นวีดีอาร์ สามารถถือครองหุ้นได้ไม่เกิน

- 25% ของทุนจดทะเบียนชำระแล้ว สำหรับ BAY CIMBT KKP KTB LHFG SCB TCAP TISCO TMB และ BFIT

35% ของทุนจดทะเบียนชำระแล้ว สำหรับ BBL และ KBANK

## SHORT SELL



30 มกราคม 2567

## ปริมาณหุ้นที่ขายชอร์ต

## ข้อมูลการขายชอร์ต ณ วันที่ 29 มกราคม 2567

หลักทรัพย์	ปริมาณหุ้นที่ขายชอร์ต (หุ้น)	มูลค่าการขายชอร์ต (บาท)	% ปริมาณการขายชอร์ต เทียบกับปริมาณการซื้อขาย แบบ Auto Matching
7UP	280,200	112,080.00	2.84%
AAI	103,700	400,798.00	1.57%
AAV	2,850,200	6,154,546.00	6.06%
AAV-R	455,000	982,912.00	0.97%
ACE	87,000	136,908.00	1.37%
ADVANC	332,400	72,130,800.00	13.15%
ADVANC-R	400	86,800.00	0.02%
AEONTS	800	120,100.00	2.27%
AEONTS-R	4,000	600,750.00	11.36%
AH	80,100	2,297,500.00	5.86%
AH-R	13,600	389,275.00	1.00%
AIT	38,000	139,662.00	4.44%
AMATA	757,600	16,058,200.00	2.65%
AMATA-R	679,100	14,340,680.00	2.38%
AOT	2,229,100	134,323,800.00	7.38%
AOT-R	2,826,500	170,368,100.00	9.35%
AP	759,500	8,164,380.00	6.59%
AP-R	396,500	4,250,920.00	3.44%
ASIAN	12,500	83,125.00	2.92%
ASK	6,900	135,240.00	2.31%
ASP	300,000	840,000.00	41.51%
AU	36,600	341,570.00	3.99%
AUCT	18,900	215,460.00	5.65%
AURA	100	1,470.00	0.02%
AURA-R	3,900	57,210.00	0.70%
AWC	3,034,000	12,179,912.00	3.63%
AWC-R	5,599,900	22,648,276.00	6.69%
BA	22,700	338,980.00	1.74%
BA-R	14,500	217,000.00	1.11%
BAFS-R	100	2,360.00	0.10%
BAM	814,900	6,548,785.00	12.98%
BAM-R	388,500	3,126,395.00	6.19%
BANPU	5,809,800	37,651,280.00	10.06%
BANPU-R	983,000	6,349,480.00	1.70%
BAY	13,200	353,100.00	5.02%
BBIK	3,000	263,900.00	1.79%
BBIK-R	5,800	509,075.00	3.45%
BBL	1,023,400	146,197,050.00	11.81%
BBL-R	111,300	15,885,650.00	1.28%
BCH	233,400	5,189,320.00	2.89%
BCH-R	504,000	11,200,660.00	6.24%
BCP	304,100	12,555,125.00	6.86%
BCP-R	4,200	171,150.00	0.09%
BCPG	53,300	440,705.00	12.92%
BCPG-R	10,600	87,450.00	2.57%
BDMS	4,829,200	131,595,700.00	17.47%
BDMS-R	200	5,450.00	0.00%
BES	29,000	799,675.00	4.81%
BEAUTY	1,587,200	935,051.00	2.87%
BEC	11,600	55,448.00	3.63%
BEC-R	35,000	167,794.00	10.96%
BEM	2,439,700	18,070,900.00	13.50%
BEM-R	1,151,200	8,552,190.00	6.37%
BGRIM	658,200	17,916,200.00	6.07%
BGRIM-R	691,200	18,865,975.00	6.37%
BH	120,600	28,958,800.00	5.81%
BH-R	173,500	41,693,500.00	8.36%
BJC	498,100	11,817,280.00	3.78%
BJC-R	673,100	15,975,290.00	5.10%
BLA-R	800	15,440.00	0.40%
BLAND	280,700	209,021.00	4.40%
BPP	76,900	1,095,820.00	15.12%
BPP-R	1,800	25,740.00	0.35%
BRI	50,100	405,580.00	2.70%
BSRC	145,400	1,265,655.00	7.55%
BTG	63,600	1,398,120.00	5.04%
BTS	1,265,600	8,412,760.00	6.35%
BTS-R	2,131,000	14,166,730.00	10.69%
BYD	153,600	671,858.00	2.78%
BYD-R	248,200	1,078,606.00	4.49%
CBG	215,000	16,495,775.00	7.62%
CBG-R	21,700	1,632,450.00	0.77%
CCET	131,100	385,434.00	0.33%
CCET-R	225,800	654,772.00	0.57%
CENDEL	548,500	23,615,525.00	11.45%
CENDEL-R	373,500	16,112,575.00	7.80%
CHAYO	29,800	153,920.00	3.46%
CHG	617,500	1,946,180.00	4.09%
CHG-R	1,104,400	3,478,188.00	7.32%
CK	190,000	4,212,510.00	8.97%
CK-R	332,500	7,362,100.00	15.71%
CKP	516,000	1,987,384.00	10.53%
CKP-R	158,500	613,164.00	3.23%
CNO1	157,698	2,665,096.00	30.00%
COCOCO	129,700	1,095,590.00	1.65%
COM7	238,000	5,119,870.00	6.23%
COM7-R	184,300	3,950,540.00	4.82%

หลักทรัพย์	ปริมาณหุ้นที่ขายชอร์ต (หุ้น)	มูลค่าการขายชอร์ต (บาท)	% ปริมาณการขายชอร์ต เทียบกับปริมาณการซื้อขาย แบบ Auto Matching
CPALL	895,800	46,594,775.00	6.59%
CPALL-R	645,100	33,755,400.00	4.75%
CPAXT	218,600	6,334,500.00	9.05%
CPAXT-R	230,300	6,670,625.00	9.53%
CPF	194,600	3,542,940.00	2.15%
CPF-R	1,000,700	18,289,630.00	11.07%
CPN	113,300	7,391,450.00	3.49%
CPN-R	370,300	24,246,125.00	11.41%
CRC	832,800	29,232,850.00	11.33%
CRC-R	653,500	22,912,100.00	8.89%
CV	1,913,000	950,589.00	0.78%
DCC	308,600	490,674.00	9.98%
DCC-R	65,200	103,741.00	2.11%
DELTA	446,400	35,823,900.00	2.22%
DELTA-R	3,989,100	317,593,075.00	19.84%
DITTO	26,700	734,250.00	2.78%
DITTO-R	57,100	1,575,400.00	5.94%
DMT	79,800	1,053,360.00	4.08%
DOHOME	772,100	7,760,955.00	16.96%
DOHOME-R	23,400	233,605.00	0.51%
DUSIT	12,400	104,665.00	4.53%
EA	644,000	25,174,625.00	8.38%
EA-R	1,123,800	43,798,025.00	14.63%
EGATIF	21,500	127,925.00	3.78%
EGCO	77,800	10,307,250.00	12.96%
EGCO-R	28,300	3,749,750.00	4.72%
EKH	24,200	182,710.00	6.53%
EPG	85,200	659,720.00	4.42%
EPG-R	24,500	189,225.00	1.27%
ERW	1,178,200	6,067,320.00	4.32%
ERW-R	7,200	36,720.00	0.03%
FORTH	22,800	402,670.00	3.11%
FORTH-R	49,600	877,110.00	6.77%
FSMART	22,200	155,255.00	4.38%
GFPT	110,400	1,230,440.00	3.07%
GFPT-R	222,600	2,494,540.00	6.19%
GLOBAL	232,600	3,554,880.00	5.30%
GLOBAL-R	7,200	110,020.00	0.16%
GPSC	425,800	21,198,050.00	9.09%
GPSC-R	747,700	37,099,475.00	15.96%
GULF	2,408,500	103,708,575.00	15.51%
GULF-R	2,059,900	88,449,075.00	13.26%
GUNKUL	1,039,500	3,040,534.00	4.92%
GUNKUL-R	363,400	1,061,128.00	1.72%
HANA	390,100	18,269,750.00	6.24%
HANA-R	554,600	25,760,650.00	8.88%
HENG	32,200	58,062.00	2.30%
HK13	153,566	573,298.00	98.45%
HKTECH13	171,006	500,094.00	98.47%
HMPRO	1,281,700	13,687,920.00	11.95%
HMPRO-R	835,500	8,958,850.00	7.79%
HTC	9,500	150,100.00	5.82%
HUMAN	35,800	418,770.00	2.09%
ICHI	409,400	7,085,820.00	4.00%
ICHI-R	157,100	2,732,680.00	1.54%
III	48,900	472,975.00	2.20%
ILM	11,600	255,370.00	1.79%
ILM-R	4,000	89,200.00	0.62%
INTUCH	82,200	5,976,050.00	5.33%
INTUCH-R	311,100	22,754,400.00	20.18%
IRPC	1,232,200	2,417,381.00	5.95%
IRPC-R	403,500	791,094.00	1.95%
ITC	165,700	3,021,310.00	1.75%
ITC-R	204,400	3,690,910.00	2.16%
ITD	1,351,800	1,009,463.00	3.94%
ITD-R	1,339,200	997,335.00	3.91%
IVL	552,200	13,369,030.00	7.34%
IVL-R	1,118,700	27,085,040.00	14.88%
JAPAN13	278,416	963,119.00	88.74%
JAS	737,600	1,542,072.00	3.44%
JAS-R	1,974,400	4,090,462.00	9.22%
JMART	261,400	3,877,370.00	4.45%
JMART-R	371,100	5,500,070.00	6.32%
JMT	832,800	17,957,970.00	3.46%
KAMART	102,800	1,566,740.00	2.55%
KBANK	1,352,700	164,522,050.00	9.94%
KBANK-R	2,589,400	314,161,700.00	19.02%
KCE	387,400	17,740,050.00	4.80%
KCE-R	318,500	14,636,275.00	3.95%
KCG-R	92,300	794,045.00	22.34%
KEX	60,300	326,355.00	3.24%
KEX-R	26,100	141,175.00	1.40%
KGI	57,000	264,834.00	11.86%
KKP	209,800	10,269,075.00	12.09%
KKP-R	36,700	1,797,600.00	2.12%
KLINIQ	1,300	50,550.00	0.12%
KSL	124,300	327,604.00	12.60%
KSL-R	184,600	484,118.00	18.72%
KTB	3,520,400	57,395,430.00	5.34%
KTB-R	6,563,300	106,406,470.00	9.96%

# SHORT SELL

## ปริมาณหุ้นที่ขายชอร์ต

(ต่อ)การขายชอร์ต ณ วันที่ 29 มกราคม 2567

หลักทรัพย์	ปริมาณหุ้นที่ขายชอร์ต (หุ้น)	มูลค่าการขายชอร์ต (บาท)	% ปริมาณการขายชอร์ต เทียบกับปริมาณการซื้อขายแบบ Auto Matching
KTC	339,700	15,152,325.00	12.42%
KTC-R	350,000	15,644,500.00	12.80%
LANNA	4,100	62,320.00	3.47%
LH	1,981,600	15,152,705.00	12.96%
LH-R	1,256,000	9,613,560.00	8.21%
M	10,400	377,000.00	2.80%
M-R	15,700	569,175.00	4.23%
MAJOR	166,500	2,364,300.00	9.03%
MAJOR-R	114,200	1,613,390.00	6.19%
MASTER	1,300	84,400.00	0.34%
MASTER-R	23,400	1,523,875.00	6.04%
MBK	135,200	2,188,990.00	7.26%
MBK-R	32,700	528,580.00	1.76%
MC	47,600	623,560.00	2.30%
MC-R	2,900	38,280.00	0.14%
MEGA	108,600	4,673,750.00	12.45%
MEGA-R	41,100	1,773,175.00	4.71%
MINT	2,629,800	79,094,975.00	8.64%
MINT-R	5,964,500	179,718,450.00	19.60%
MTC	300,700	12,587,775.00	5.96%
MTC-R	402,500	16,893,550.00	7.97%
NER	697,500	3,655,900.00	4.16%
NEX	281,400	2,677,365.00	6.68%
NEX-R	240,000	2,277,135.00	5.70%
NOBLE	25,900	100,888.00	1.11%
NRF	146,000	751,900.00	3.36%
NSL	3,900	72,540.00	4.93%
ONEE	20,900	86,214.00	1.14%
OR	606,500	11,055,360.00	7.01%
OR-R	748,600	13,644,830.00	8.65%
ORI	208,400	1,698,460.00	5.73%
ORI-R	269,300	2,193,100.00	7.40%
OSP	770,800	16,598,560.00	14.09%
OSP-R	1,330,500	28,600,360.00	24.33%
PLANB	477,800	4,208,205.00	7.72%
PLANB-R	18,300	160,590.00	0.30%
PLAT	6,300	18,900.00	0.81%
PR9	33,000	576,840.00	5.81%
PR9-R	1,800	31,320.00	0.32%
PRM	833,200	5,029,015.00	3.53%
PRM-R	703,900	4,262,010.00	2.98%
PSL	326,900	2,549,490.00	2.81%
PSL-R	252,500	1,955,520.00	2.17%
PTG	58,300	507,210.00	1.84%
PTG-R	157,200	1,367,610.00	4.95%
PTL	5,100	53,550.00	2.02%
PTT	3,469,500	118,850,375.00	12.14%
PTT-R	1,461,900	50,062,700.00	5.12%
PTTEP	610,000	91,259,050.00	6.13%
PTTEP-R	1,297,200	193,908,700.00	13.04%
PTTGC	431,700	14,714,050.00	6.95%
PTTGC-R	857,300	29,287,500.00	13.80%
QH	2,064,800	4,542,560.00	24.13%
QH-R	234,100	515,020.00	2.74%
RAM	6,500	206,375.00	1.45%
RATCH	97,300	2,967,650.00	7.72%
RATCH-R	6,200	187,950.00	0.49%
RBF	341,800	4,243,450.00	5.31%
RBF-R	217,600	2,712,820.00	3.38%
RCL	186,000	4,844,775.00	7.12%
RCL-R	107,700	2,780,550.00	4.12%
ROJNA	172,800	1,004,030.00	14.58%
RS	1,096,700	14,690,170.00	33.54%
RS-R	4,100	54,940.00	0.13%
S	107,900	88,688.00	4.34%
S-R	56,000	46,479.00	2.25%
SABINA	30,100	846,225.00	3.66%
SABUY	2,800	13,944.00	0.02%
SABUY-R	243,900	1,211,402.00	2.12%
SAK	17,800	71,912.00	5.04%
SAMART	70,500	342,452.00	1.16%
SAMART-R	2,300	10,968.00	0.04%
SAPPE	5,700	491,400.00	2.54%
SAPPE-R	4,700	401,925.00	2.10%
SAT	48,600	895,200.00	4.64%
SAWAD	287,900	11,120,175.00	8.81%
SAWAD-R	112,400	4,323,650.00	3.44%
SC	243,600	797,326.00	3.48%
SC-R	7,900	25,754.00	0.11%
SCB	149,100	15,709,350.00	4.30%
SCB-R	869,200	91,521,100.00	25.08%
SCC	45,400	12,279,000.00	4.37%
SCC-R	55,800	15,069,300.00	5.37%
SCCC	1,700	228,650.00	7.30%
SCGP	135,600	4,277,250.00	3.97%
SCGP-R	545,700	17,290,400.00	15.99%
SGC	180,800	243,563.00	2.70%
SGC-R	7,800	10,530.00	0.12%
SGP-R	1,600	13,040.00	2.15%
SHR	380,900	914,160.00	9.86%

หลักทรัพย์	ปริมาณหุ้นที่ขายชอร์ต (หุ้น)	มูลค่าการขายชอร์ต (บาท)	% ปริมาณการขายชอร์ต เทียบกับปริมาณการซื้อขายแบบ Auto Matching
SINGER	654,900	6,458,580.00	5.12%
SINGER-R	500	4,925.00	0.00%
SIRI	3,860,200	6,747,750.00	8.05%
SIRI-R	2,390,800	4,203,483.00	4.99%
SIS	12,800	291,490.00	4.23%
SISB	89,700	3,298,375.00	4.96%
SISB-R	24,900	904,775.00	1.38%
SJWD	75,000	1,018,240.00	3.01%
SJWD-R	13,000	173,940.00	0.52%
SKR	7,500	75,750.00	1.80%
SKY	189,200	5,333,675.00	6.95%
SKY-R	40,900	1,158,550.00	1.50%
SNNP	55,900	1,033,020.00	0.89%
SNNP-R	170,800	3,143,210.00	2.72%
SOLAR	143,700	111,721.00	0.45%
SPA	87,200	1,094,290.00	4.37%
SPALI	427,700	8,464,000.00	7.16%
SPALI-R	765,200	15,189,510.00	12.81%
SPCG	6,000	73,800.00	2.55%
SPRC	1,147,100	9,809,005.00	4.12%
SPRC-R	2,485,900	21,255,730.00	8.92%
SSP	61,000	508,780.00	2.83%
STA	218,400	3,645,170.00	4.43%
STA-R	201,200	3,370,270.00	4.08%
STANLY	3,700	812,700.00	3.21%
STEC	71,300	621,565.00	7.75%
STEC-R	85,700	747,605.00	9.32%
STGT	199,800	1,392,740.00	4.54%
STGT-R	121,200	847,785.00	2.75%
SUPER	2,000,000	820,000.00	33.26%
SUPER-R	1,186,500	486,465.00	19.73%
SUSCO	219,300	1,055,310.00	3.52%
SYNEX	10,000	109,380.00	6.51%
TASCO	162,400	2,642,070.00	7.61%
TASCO-R	12,800	208,480.00	0.60%
TCAP	107,000	5,485,425.00	9.80%
TCAP-R	33,700	1,725,125.00	3.09%
TFG	202,500	743,862.00	10.38%
THANI	70,400	181,632.00	5.69%
THANI-R	90,700	233,892.00	7.34%
THCOM	204,700	2,443,570.00	4.99%
THCOM-R	1,500	17,850.00	0.04%
THG	11,100	532,800.00	3.48%
THG-R	1,000	47,750.00	0.31%
TIDLOR	247,100	5,349,290.00	6.14%
TIDLOR-R	520,300	11,239,350.00	12.93%
TIPH	25,400	755,650.00	10.54%
TIPH-R	100	2,975.00	0.04%
TISCO	310,600	30,523,725.00	10.62%
TISCO-R	414,900	40,764,425.00	14.18%
TKC	17,100	271,080.00	2.28%
TKC-R	11,300	178,540.00	1.51%
TKN	405,400	4,371,060.00	7.96%
TKN-R	400	4,330.00	0.01%
TLI	213,700	1,851,865.00	2.55%
TLI-R	230,200	2,025,760.00	2.75%
TOA	21,800	489,680.00	3.85%
TOA-R	13,200	295,540.00	2.33%
TOP	651,500	35,287,225.00	4.33%
TOP-R	695,200	37,645,900.00	4.62%
TPIPL	31,500	45,045.00	3.08%
TPIPL-R	16,300	23,146.00	1.59%
TRIP	64,600	220,320.00	4.94%
TRIP-R	26,100	88,740.00	1.99%
TQM	29,900	850,900.00	25.67%
TQM-R	200	5,700.00	0.17%
TRUE	7,616,300	45,093,965.00	6.44%
TRUE-R	6,113,700	36,185,430.00	5.17%
TSE	79,600	161,048.00	8.26%
TTA	299,000	1,917,325.00	2.27%
TTA-R	59,400	377,420.00	0.45%
TTB	28,832,800	51,192,046.00	13.08%
TTB-R	4,819,300	8,544,562.00	2.19%
TTW	275,200	2,641,920.00	6.28%
TTW-R	146,400	1,408,950.00	3.34%
TU	1,561,000	23,402,170.00	5.86%
TU-R	1,970,800	29,686,630.00	7.40%
TVO	22,700	479,050.00	9.50%
TVO-R	23,400	494,870.00	9.79%
UBE	40,800	33,864.00	1.98%
LVAN	10,300	89,610.00	4.24%
VGI	1,592,200	2,623,705.00	3.55%
VGI-R	1,389,100	2,288,447.00	3.09%
VIBHA	37,600	67,304.00	1.12%
WARRIX	46,700	248,670.00	0.76%
WHA	6,510,000	30,323,988.00	15.21%
WHA-R	6,124,600	28,639,882.00	14.31%
WHAUP	29,400	117,212.00	1.13%
WHAUP-R	3,300	13,104.00	0.13%
XO	39,100	919,870.00	1.23%
XPG	2,448,900	2,659,603.00	4.83%
XPG-R	179,000	193,319.00	0.35%

- ไม่รวมรายการขายชอร์ตของสมาชิกที่เป็นผู้ร่วมค้ำหน่วยลงทุน หรือผู้ดูแลสภาพคล่องของหน่วยลงทุนของกองทุนรวมอิทีเอฟเพื่อบัญชีบริษัทประเภทเพื่อกำกำไรจากส่วนต่างของราคาหรือเพื่อดูแลสภาพคล่อง แล้วแต่กรณี
- รายการที่ชื่อย่อหลักทรัพย์ด้วย "-R" หมายถึง ข้อมูลธุรกรรมขายชอร์ตในเอ็นวีดีอาร์

ที่มา : set.or.th

## รายงานการเปลี่ยนแปลงการถือหลักทรัพย์และสัญญาซื้อขายล่วงหน้าของผู้บริหาร (แบบ 59) ประจำวันที่ 29 มกราคม 2567

ชื่อบริษัท	วิธีการได้มา/จำหน่าย	ชื่อผู้บริหาร	ประเภทหลักทรัพย์	วันที่ได้มา/จำหน่าย	จำนวน	ราคา
BGC	ซื้อ	นาย วิศาล ลอเอเสียมรกุล	หุ้นสามัญ	26/01/2567	3,500	7.55
CHAYO	ขาย	นาย สุขสันต์ ยศะสินธุ์	ใบสำคัญแสดงสิทธิที่จะซื้อหุ้น	18/01/2567	647,900	0.64
CHAYO	ขาย	นาย สุขสันต์ ยศะสินธุ์	ใบสำคัญแสดงสิทธิที่จะซื้อหุ้น	19/01/2567	300,000	0.64
CHAYO	ขาย	นาย สุขสันต์ ยศะสินธุ์	ใบสำคัญแสดงสิทธิที่จะซื้อหุ้น	22/01/2567	35,300	0.64
CHAYO	ขาย	นาย สุขสันต์ ยศะสินธุ์	ใบสำคัญแสดงสิทธิที่จะซื้อหุ้น	24/01/2567	460,000	0.57
CHAYO	ขาย	นาย สุขสันต์ ยศะสินธุ์	ใบสำคัญแสดงสิทธิที่จะซื้อหุ้น	26/01/2567	50,000	0.61
EA	ซื้อ	นาย อมร ทรัพย์ทวีกุล	หุ้นสามัญ	24/01/2567	5,000,000	37.55
ECF	ซื้อ	นาย พชรฐพงษ์ สุขสวัสดิ์	หุ้นสามัญ	23/01/2567	20,000	1.00
EKH	ขาย	นาย เมธา วันติลก	หุ้นสามัญ	26/01/2567	150,000	7.55
Revoked by Reporter						
EKH	ขาย	นาย เมธา วันติลก	หุ้นสามัญ	26/01/2567	150,000	7.55
EP	ซื้อ	นาย ยุทธ ชินสุภักดิ์	หุ้นสามัญ	26/01/2567	400	2.62
GIFT	โอน	นาย โชติ เขษรชัยศิริศักดิ์	ใบสำคัญแสดงสิทธิที่จะซื้อหุ้น	23/01/2567	13,333,333	-
GIFT	โอน	นาย สุรชัย เขษรชัยศิริศักดิ์	ใบสำคัญแสดงสิทธิที่จะซื้อหุ้น	23/01/2567	30,999,999	-
HPT	ขาย	นาง วรรณิ เขาวังศิริโสภณ	หุ้นสามัญ	23/01/2567	704,000	0.58
HUMAN	ขาย	นาง ศศิธร ธีรยุศิริศักดิ์	หุ้นสามัญ	26/01/2567	40,000	11.60
KKP	ขาย	นาย สกนรินทร์ เกสียรปฏิภนทร์	ใบสำคัญแสดงสิทธิที่จะซื้อหุ้น	26/01/2567	125,000	0.12
PRINC	ซื้อ	นาย สาธิต วิทยาการ	หุ้นสามัญ	25/01/2567	300,000	4.35
PRINC	ซื้อ	นาย สาธิต วิทยาการ	หุ้นสามัญ	26/01/2567	58,800	4.46
PROEN	ขาย	นาย กิตติพันธ์ ศรีวิวัฒน์	ใบสำคัญแสดงสิทธิที่จะซื้อหุ้น	26/01/2567	26,987,050	0.08
PROEN	ขาย	นาย สมเกียรติ อยู่บ้านแพ้ว	หุ้นสามัญ	26/01/2567	10,000	3.26
PROEN	ขาย	นาย สมเกียรติ อยู่บ้านแพ้ว	หุ้นสามัญ	26/01/2567	57,300	3.28
SA	ซื้อ	นาย สุนันทา สิงสรเจริญ	หุ้นสามัญ	26/01/2567	4,500,000	6.50
SA	ซื้อ	นาย ขจรศิษฐ์ สิงสรเจริญ	หุ้นสามัญ	26/01/2567	4,500,000	6.50
TLI	ซื้อ	นาย นิติพงษ์ ปรัชญานิรมิต	หุ้นสามัญ	26/01/2567	50,000	8.65
TRITN	ซื้อ	นางสาว หลุยส์ เดชมวณบล	หุ้นสามัญ	26/01/2567	600,000	0.14
TSTE	ซื้อ	นาย ประภาส ชติมาวรรณ	หุ้นสามัญ	26/01/2567	4,900	9.90

ที่มา: sec.or.th

## รายงานการได้มา/จำหน่ายหลักทรัพย์ของกิจการ (แบบ 246-2) ประจำวันที่ 29 มกราคม 2567

หลักทรัพย์	ชื่อผู้ได้มา/จำหน่าย	วิธีการ	ประเภทหลักทรัพย์ 1	% ก่อน ได้มา/ จำหน่าย	% ได้มา/ จำหน่าย	% หลัง ได้มา/ จำหน่าย	วันที่ได้มา/ จำหน่าย	% ก่อน ได้มา/ จำหน่าย	% ได้มา/ จำหน่าย	% หลัง ได้มา/ จำหน่าย	หมายเหตุ 3
CMO	นางสาว ธิดา ชัยศิลป์วัฒนา	ได้มา	หุ้น	2.8473	4.6929	6.5700	29/1/2567	4.4560	6.4481	9.3858	จะลดสัดส่วนการถือหุ้น
CMO	นาย ฤกษ์ เวชพาณิชย์	ได้มา	หุ้น	1.6086	1.7552	2.8157	29/1/2567	4.4560	6.4481	9.3858	จะลดสัดส่วนการถือหุ้น
CMO	นาย กิตติ พิภวารสกุล	ได้มา	หุ้น	4.3550	7.8606	10.7317	25/1/2567	14.2138	14.5652	23.9359	อื่นๆ

- หุ้น หมายถึง หุ้นสามัญหรือหุ้นบุริมสิทธิ หรือใบแสดงสิทธิในผลประโยชน์ที่เกิดจากหลักทรัพย์อ้างอิงไทย (DR) หลักทรัพย์แปลงสภาพ หมายถึง ใบสำคัญแสดงสิทธิที่จะซื้อหุ้นสามัญ หุ้นกู้แปลงสภาพ หรือหลักทรัพย์อื่นที่อาจแปลงสภาพได้
- กรณีที่มีการรายงานเป็นกลุ่ม ชื่อผู้ได้มา/จำหน่าย จะแสดงข้อมูลของบุคคลในกลุ่มที่มีการเปลี่ยนแปลง ส่วน %การได้มา/จำหน่าย และ %หลังการได้มา/จำหน่าย จะแสดงตัวเลขของทั้งกลุ่ม และบุคคลตามมาตรา 258 (นิยามตามบุคคลมาตรา 258)
- ข้อมูลเบื้องต้น หมายถึง ข้อมูลยังไม่ครบถ้วน และ/หรือ อยู่ระหว่างการสอบถาม ฉบับแก้ไข หมายถึง ผู้รายงานยื่นเอกสารชุดใหม่ เพื่อแก้ไขชุดเดิม chain principle หมายถึง การได้มาหุ้นโดยทางอ้อม และเป็นการได้มาในจำนวนที่ทำให้ผู้ได้มาต้องทำค่าเสนอซื้อหลักทรัพย์ทั้งหมดของกิจการ

ที่มา: sec.or.th

# TURNOVER LIST



30 มกราคม 2567

## TURNOVER LIST & TRADING ALERT หลักทรัพย์ที่เข้าข่ายมาตรการจำกัดการซื้อขาย

สิ้นสุด	หลักทรัพย์	ระดับ 1		ระดับ 2		ระดับ 3	
		วันเริ่มต้น	วันสิ้นสุด	วันเริ่มต้น	วันสิ้นสุด	วันเริ่มต้น	วันสิ้นสุด
18 ม.ค. 67	ASAP	19 ม.ค. 67	8 ก.พ. 67				
18 ม.ค. 67	MGI	19 ม.ค. 67	8 ก.พ. 67				
18 ม.ค. 67	JTS			19 ม.ค. 67	8 ก.พ. 67		
11 ม.ค. 67	24CS	12 ม.ค. 67	1 ก.พ. 67				

หมายเหตุ

เมื่อหุ้นสามัญเข้ามาตรการให้หลักทรัพย์อื่นของบจ. และหลักทรัพย์ที่มีการอ้างอิงหลักทรัพย์ของบจ. เข้ามาตรการจำกัดการซื้อขายด้วย (ยกเว้น DW) โดย

**1. Cash Balance:** สมาชิกต้องดำเนินการให้ลูกค้าซื้อหลักทรัพย์ด้วยบัญชี **Cash Balance** เท่านั้น โดยลูกค้าต้องวางเงินสดไว้ล่วงหน้ากับสมาชิกเต็มจำนวนก่อนซื้อหลักทรัพย์

**2. ห้ามคำนวณวงเงินซื้อขาย:** ห้ามสมาชิกใช้หลักทรัพย์เป็นหลักประกันในการคำนวณเป็นวงเงินซื้อขายหลักทรัพย์ (ในทุกประเภทบัญชี)

**3. ห้าม Net Settlement:** ห้ามสมาชิกหักกลบราคาค่าซื้อกับราคาค่าขายหลักทรัพย์เดียวกันในวันเดียวกัน (ซื้อและขายหลักทรัพย์เดียวกันในวันเดียวกัน ค่าขายคืนเป็นวงเงินในวันทำการถัดไป)

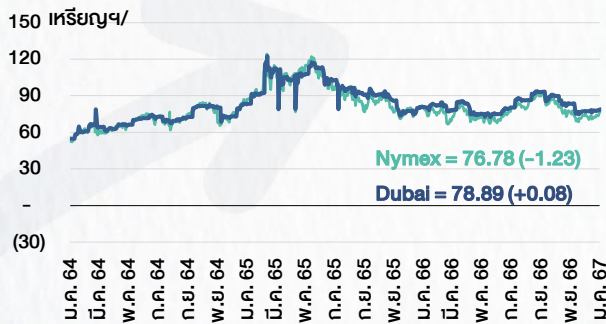
ทั้งนี้ มาตรการจำกัดการซื้อขาย มีปัจจัยที่ใช้ในการพิจารณา คือ อัตราหมุนเวียนการซื้อขาย (**Turnover ratio**) มูลค่าการซื้อขาย และราคาซื้อขาย ที่ไม่สอดคล้องกับปัจจัยพื้นฐาน เช่น **P/E Ratio** เป็นต้น

ที่มา: set.or.th

# CYCLICAL WATCH

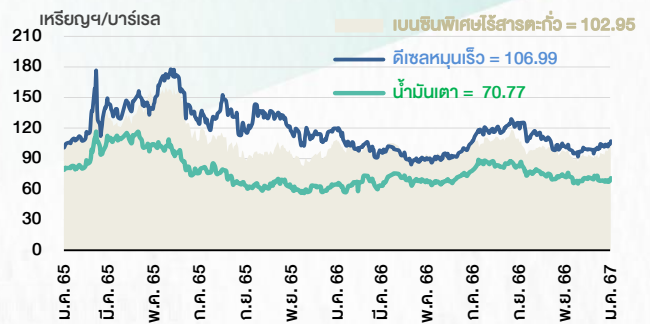
🕒 30 มกราคม 2567

## ราคาน้ำมันดิบ



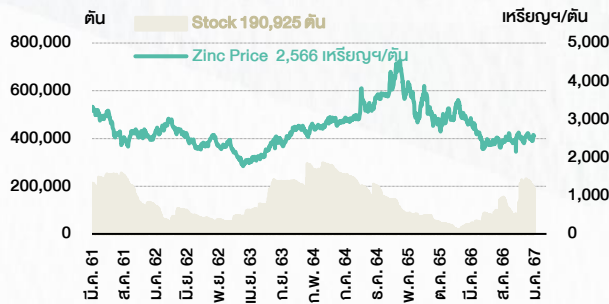
ที่มา : TQ professional

## ราคาขายปลีกน้ำมันสำเร็จรูปตลาดสิงคโปร์



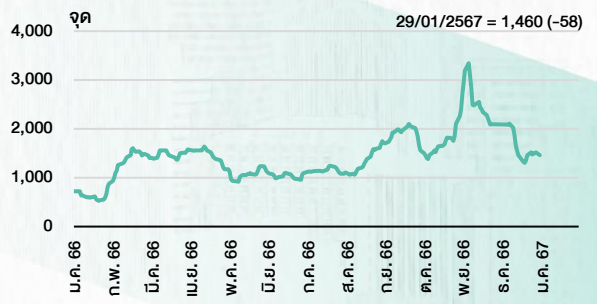
ที่มา : TOP

## ราคาสังกะสี



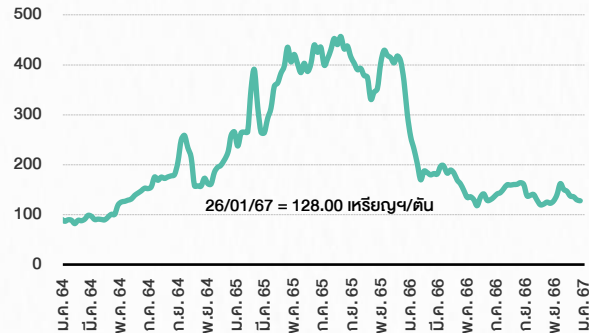
ที่มา : lme.co.uk

## ดัชนีค่าระวาง BDI



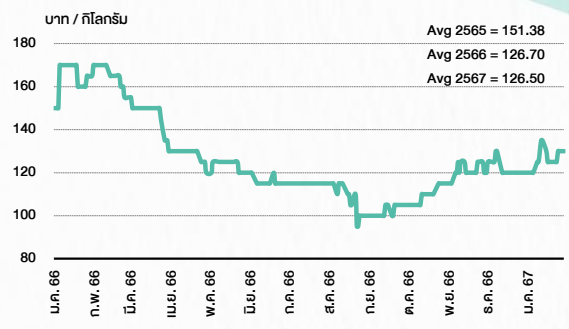
ที่มา : TQ professional

## ราคากันหิน



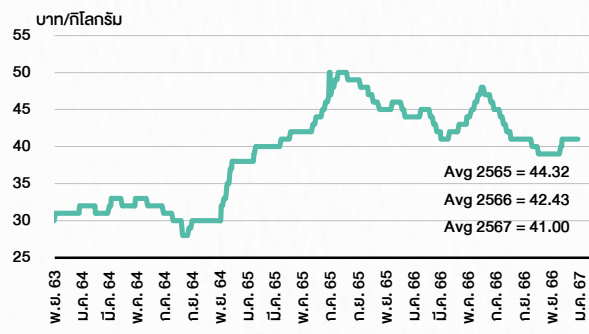
ที่มา : BANPU

## ราคาถั่ว 61-70 ตัน/กก.



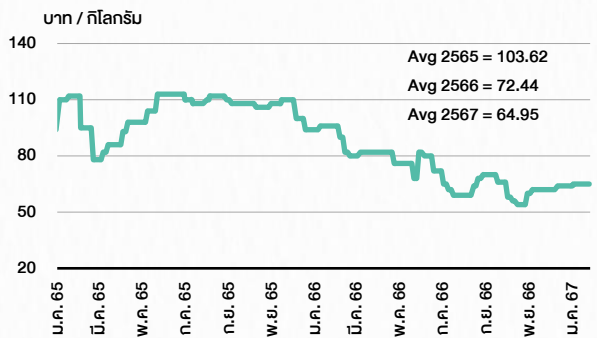
ที่มา : สำนักงานเศรษฐกิจการเกษตร

## ราคาไก่เป็น



ที่มา : สำนักงานเศรษฐกิจการเกษตร

## ราคาหมู



ที่มา : สำนักงานเศรษฐกิจการเกษตร

# STOCK CALENDAR

🕒 30 มกราคม 2567

January 2024				
Monday	Tuesday	Wednesday	Thursday	Friday
<b>29</b> New list - Warrant <b>RS-W5</b> 106.973m units, B1 par  Last trading day <b>UBIS-W1</b>  XD NOBLE @B0.20  New shares trading CMO 145,212,121 shrs (xr) NOBLE 166 shrs (w)	<b>30</b> Last trading day <b>CWT-W6</b>  XD PJW @B0.06  XE UBIS-W1 1:1w @B7.00 (final, "SP")  Conversion SBNEXT-W2 1:10:1w @B2.72727	<b>31</b> XE CWT-W6 1:1w @B5.00 (final, "SP")  XW SCN 3 existing: 1SCN-W3  Conversion PROS-W1 1:1w @B1.00 SIMAT-W3 1.3765:1w @B21.7941 WAVE-W3 1:1w @B0.15		

February 2024				
Monday	Tuesday	Wednesday	Thursday	Friday
			<b>1</b> Last trading day <b>HEALTH-W2</b>  XD KTIS @B0.10 TSC @B0.80	<b>2</b> Last trading day <b>KKP-W5</b>  XD STI @B0.10  XE HEALTH-W2 1:1w @B15.00 (final, "SP")
<b>5</b> XD ASML01 @tba  XE KKP-W5 1:1w @B70.00 (final, "SP")	<b>6</b> XD METCO @B10.00	<b>7</b> XD DIF @B0.2264 ERWPF @B0.1365 IRC @B0.4178 POPF @B0.1658 PPF @B0.2005 SIRIP @B0.0800	<b>8</b>	<b>9</b>
<b>12</b>	<b>13</b> XD MSFT80X @B0.01304	<b>14</b> Conversion MINT-W9 1:1w @B31.00 (final) TCAP-P 1:1	<b>15</b> Delist <b>MINNT-W9</b>  Conversion CHEWA-W2 1:1w @B1.20 (final)	<b>16</b>
<b>19</b>	<b>20</b>	<b>21</b> Last trading day <b>SENA-W1</b>  Conversion UBIS-W1 1:1w @B7.00 (final)	<b>22</b> Delist UBIS-W1  XE SENAW1 1:1w @B5.00 (final, "SP")  Conversion CWT-W6 1:1w @B5.00 (final)	<b>23</b>
<b>26</b> PUBLIC HOLIDAY (Substitution for Makha Bucha Day)	<b>27</b> Last trading day <b>PROEN-W1</b>  Conversion HEALTH-W2 1:1w @B15.00 (final)	<b>28</b> Delist <b>HEALTH-W2</b>  XE PROEN-W1 1:1w @B3.60 (final, "SP")  Conversion SSP-W2 1.21:1w @B16.529	<b>29</b> XD KSL @B0.05  Conversion AKR-W2 1:1w @B1.00	

March 2024				
Monday	Tuesday	Wednesday	Thursday	Friday
				<b>1</b>
<b>4</b> Last trading day <b>GLOCON-W5</b>  XR FSX 1:1n @B2.30	<b>5</b> XE GLOCON-W5 1:1w @B1.50 (final, "SP")	<b>6</b>	<b>7</b>	<b>8</b>
<b>11</b>	<b>12</b>	<b>13</b>	<b>14</b> Conversion KKP-W5 1:1w @B70.00 (final)	<b>15</b>
<b>18</b>	<b>19</b> Conversion SENAW1 1:1w @B5.00 (final)	<b>20</b> Delist <b>SENA-W1</b>	<b>21</b> Conversion PROEN-W1 1:1w @B3.60 (final)	<b>22</b>
<b>25</b>	<b>26</b>	<b>27</b>	<b>28</b> Conversion GLOCON-W5 1:1w @B1.50 (final)	<b>29</b>

ที่มา: set.or.th



## ANTI-CORRUPTION PROGRESS INDICATOR

### คำอธิบายผลการประเมินแต่ละระดับ

- ระดับที่ 1 มั่นใจ (COMMITTED)  
มีคำมั่นหรือทัศนคติในการดำเนินการดำเนินธุรกิจที่จะไม่มีส่วนเกี่ยวข้องกับการทุจริตและการดูแลให้บริษัทปฏิบัติตามให้เป็นไปตามกฎหมายที่เกี่ยวข้อง
  - ระดับที่ 2 ประกาศเจตนา (DECLARED)  
มีการประกาศเจตนาเป็นแนวร่วมปฏิบัติของภาคเอกชนไทยในการต่อต้านการทุจริต (CAC) หรือโครงการต่อต้านการทุจริตที่กำหนดให้องค์กรต้องมีกระบวนการในตนเองเดียวกัน
  - ระดับที่ 3 มีมาตรการป้องกัน (ESTABLISHED)  
มีมาตรการป้องกัน การประเมินความเสี่ยง การสื่อสารและฝึกอบรมแก่พนักงาน รวมทั้งการดูแลให้มีการดำเนินการและการทบทวนความเหมาะสมของมาตรการอย่างสม่ำเสมอ
  - ระดับที่ 4 ได้รับการรับรอง (CERTIFIED)  
มีการสอบทานจากคณะกรรมการตรวจสอบหรือผู้สอบบัญชีที่สำนักงาน ก.ล.ต. ให้ความเห็นชอบ และได้รับการรับรองหรือผ่านการตรวจสอบเพื่อความเชื่อมั่นอย่างเป็นทางการจากหน่วยงานภายนอก (เช่น CAC)
  - ระดับที่ 5 ขยายผลผู้ที่เกี่ยวข้อง (EXTENDED)  
มีการขยายผลการดำเนินนโยบายต่อต้านการทุจริตสู่ผู้ที่เกี่ยวข้องในห่วงโซ่อุปทาน และการเปิดเผยข้อมูลเกี่ยวกับกรณีทุจริตที่เกิดขึ้น
- เปิดเผยบ้างแต่ไม่มั่นใจนโยบายที่ชัดเจน
- ไม่เปิดเผยหรือไม่มั่นใจนโยบาย

### CG SCORE: การจัดอันดับบรรษัทภิบาล

#### คำอธิบายผลการประเมินแต่ละระดับ

- ระดับคะแนน 5 (90-100) : ดีเลิศ 
  - ระดับคะแนน 4 (80-89) : ดีมาก 
  - ระดับคะแนน 3 (70-79) : ดี 
- NR. : ไม่ปรากฏชื่อในรายงาน CGR

"DISCLAIMER: การเปิดเผย (ก) ผลสำรวจในเรื่องการกำกับดูแลกิจการ (CORPORATE GOVERNANCE REPORT) ที่จัดทำโดยสมาคมส่งเสริมสถาบันกรรมการบริษัทไทย (IOD) และ (ข) ผลการประเมินดัชนีชี้วัดความคืบหน้าการป้องกันการมีส่วนเกี่ยวข้องกับการทุจริตคอร์รัปชัน (ANTI-CORRUPTION PROGRESS INDICATORS) ที่จัดทำโดยสถาบันที่เกี่ยวข้อง ซึ่งมีการเปิดเผยโดยสำนักงานคณะกรรมการกำกับหลักทรัพย์และตลาดหลักทรัพย์นี้ เป็นการสำรวจและประเมินโดยสมาคมหรือสถาบันที่เกี่ยวข้องจากข้อมูลที่ได้รับจากบริษัทจดทะเบียนตามต้นบริษัทจดทะเบียนได้ระบุใน (ก) แบบแสดงข้อมูลตามหลักเกณฑ์ CORPORATE GOVERNANCE REPORT OF THAI LISTED COMPANIES (CGR) ประจำปี และ (ข) แบบแสดงข้อมูลเพื่อการประเมิน ANTI-CORRUPTION ซึ่งได้อ้างอิงข้อมูลมาจากแบบแสดงรายการข้อมูลประจำปี (แบบ 56-1) รายงานประจำปี (แบบ 56-2) หรือในเอกสารและหรือรายงานอื่นที่เกี่ยวข้องของบริษัทจดทะเบียนนั้น แล้วแต่กรณี โดยเป็นการสำรวจและประเมินจากข้อมูลของบริษัทจดทะเบียนที่มีการเปิดเผยต่อสาธารณะ และเป็นข้อมูลที่ผู้ลงทุนทั่วไปสามารถเข้าถึงได้ และเป็นการดำเนินการตามนโยบายของสำนักงานคณะกรรมการกำกับหลักทรัพย์และตลาดหลักทรัพย์

ทั้งนี้ ผลการสำรวจหรือผลการประเมินดังกล่าวเป็นการนำเสนอในมุมมองของ IOD หรือสถาบันที่เกี่ยวข้องซึ่งเป็นบุคคลภายนอก โดยมิได้มีการประเมินการปฏิบัติตามของบรรษัทจดทะเบียนในตลาดหลักทรัพย์แห่งประเทศไทย และมีได้ข้อมูลภายในเพื่อการประเมินแต่อย่างใด

เนื่องจากผลสำรวจหรือผลการประเมินดังกล่าวเป็นเพียงผลสำรวจหรือผลการประเมิน ณ วันที่ปรากฏในผลสำรวจหรือผลการประเมินเท่านั้น ดังนั้น ผลสำรวจหรือผลการประเมินจึงอาจเปลี่ยนแปลงได้ภายหลังวันดังกล่าว หรือเมื่อข้อมูลที่เกี่ยวข้องมีการเปลี่ยนแปลง ทั้งนี้ บริษัทหลักทรัพย์ [มี] มิได้ยืนยัน ตรวจสอบ หรือรับรองความถูกต้องครบถ้วนของผลสำรวจหรือผลการประเมินดังกล่าวแต่อย่างใด"



### CG SCORE: การจัดอันดับบริษัทมหาชน



AAV	ASP	BKI	COMAN	EE	GRAMMY	JTS	MAJOR	NVD	PRG	SABINA	SENX	STA	THIP	TSTE	WHA
ADVANC	ASW	BOL	COTTO	EGCO	GULF	K	MALEE	NYT	PRM	SAMART	SGF	STEC	THRE	TSSTH	WHAUP
AF	AUCT	BPP	CPALL	EPG	GUNKUL	KBANK	MBK	OR	PSH	SAMTEL	SHR	STGT	THREL	TTA	WICE
AH	AWC	BRR	CPAXT	ETC	HANA	KCE	MC	ORI	PSL	SAT	SICT	STI	TIPCO	TTB	WINNER
AIRA	AYUD	BTS	CPF	ETE	HARN	KEX	MCOT	OSP	PTG	SBNEXT	SIRI	SUN	TISCO	TTCL	XPG
AJ	BAFS	BTW	CPI	FN	HENG	KGI	METCO	OTO	PTT	SC	SIS	SUSCO	TK	TTW	ZEN
AKP	BAM	BWG	CPN	FNS	HMPRO	KKP	MFEC	PAP	PTTEP	SCB	SITHAI	SUTHA	TKN	TU	
AKR	BANPU	CENTEL	CRC	FPI	ICC	KSL	MINT	PCSGH	PTTGC	SCC	SJWD	SVI	TKS	TVDH	
ALLA	BAY	CFRESH	CSS	FPT	ICHI	KTB	MONO	PDG	PYLON	SCCC	SMPC	SYMC	TKT	TVO	
ALT	BBIK	CGH	DDD	FSMART	III	KTC	MOONG	PDJ	Q-CON	SCG	SNC	SYNTEC	TMILL	TWPC	
AMA	BBL	CHEWA	DELTA	FVC	ILINK	LALIN	MSC	PG	QH	SCGP	SONIC	TACC	TMT	UAC	
AMARIN	BCP	CHO	DEMCO	GC	ILM	LANNA	MST	PHOL	QTC	SCM	SORKON	TASCO	TNDT	UBIS	
AMATA	BCPG	CIMBT	DOHOME	GEL	IND	LHFG	MTC	PLANB	RABBIT	SCN	SPALI	TCAP	TNITY	UPOIC	
AMATAV	BDMS	CK	DRT	GFPT	INTUCH	LIT	MVP	PLANET	RATCH	SDC	SPI	TEAMG	TOA	UV	
ANAN	BEM	CKP	DUSIT	GGC	IP	LOXLEY	NCL	PLAT	RBF	SEAFKO	SPRC	TFMAMA	TOP	VCOM	
AOT	BEYOND	CM	EA	GLAND	IRC	LPN	NEP	PORT	RS	SEAOIL	SPVI	THANA	TPBI	VGI	
AP	BGC	CNT	EASTW	GLOBAL	IRPC	LRH	NER	PPS	S	SE-ED	SSC	THANI	TPM	VIH	
APURE	BGRIM	COLOR	ECF	GPI	ITEL	LST	NKI	PR9	S&J	SELIC	SSSC	THCOM	TRC	WACOAL	
ARIP	BIZ	COM7	ECL	GPSC	IVL	MACO	NOBLE	PREB	SAAM	SENA	SST	THG	TSC	WAVE	



2S	ARROW	BJCHI	CPL	ESTAR	IMH	KK	MICRO	OCC	PRIN	SABUY	SKR	STPI	TMC	TSE	WINMED
7UP	AS	BLA	CPW	FE	INET	KOOL	MILL	OGC	PRINC	SAK	SKY	SUC	TMD	TURTLE	WORK
ABM	ASAP	BR	CRANE	FLOYD	INGRS	KTIS	MITSIB	ONEE	PROEN	SALEE	SLP	SVOA	TMI	TVT	WP
ACE	ASEFA	BRI	CRD	FORTH	INSET	KUMWEL	MK	PACO	PROS	SAMCO	SMART	SVT	TNL	TWP	XO
ACG	ASIA	BROOK	CSC	FTE	INSURE	KUN	MODERN	PATO	PROUD	SANKO	SMD	SWC	TNP	UBE	YUASA
ADB	ASIAN	BSM	CSP	GBX	IRCP	KWC	MTI	PB	PSG	SAPPE	SMIT	SYNEX	TNR	UEC	ZIGA
ADD	ASIMAR	BYD	CV	GCAP	IT	KWM	NATION	PICO	PSTC	SAWAD	SMT	TAE	TOG	UKEM	
AEONTS	ASK	CBG	CWT	GENCO	ITD	L&E	NCAP	PIMO	PT	SCAP	SNNP	TAKUNI	TPA	UMI	
AGE	ASN	CEN	DCC	GJS	J	LDC	NGH	PIN	PTC	SCI	SNP	TCC	TPAC	UOBKH	
AHC	ATP30	CHARAN	DHOUSE	GTB	JAS	LEO	NDR	PJW	QLT	SCP	SO	TCMC	TPCS	UP	
AIE	B	CHAYO	DITTO	GYT	JCK	LH	NETBAY	PL	RCL	SE	SPA	TFG	TIPL	UPF	
AIT	BA	CHG	DMT	HEALTH	JCKH	LHK	NEX	PLE	RICHY	SECURE	SPC	TFI	TPIPP	UTP	
ALUCON	BC	CHOTI	DOD	HPT	JMT	M	NNCL	PM	RJH	SFLEX	SPCG	TFM	TPLAS	VIBHA	
AMANAH	BCH	CHOW	DPAIN	HTC	JR	MATCH	NOVA	PMTA	ROJNA	SFT	SR	TGH	TPS	VL	
AMR	BE8	CI	DV8	HUMAN	KBS	MBAX	NPK	PPP	RPC	SGP	SRICHA	TIDLOR	TOR	VPO	
APCO	BEC	CIG	EASON	HYDRO	KCAR	MEGA	NRF	PPPM	RT	SIAM	SSF	TIGER	TRITN	VRANDA	
APCS	BH	CITY	EFORL	ICN	KGEM	META	NTV	PRAPAT	RWI	SINGER	SSP	TIPH	TRT	WGE	
AQUA	BIG	CIVIL	ERW	IFS	KIAT	MFC	NUSA	PRECHA	S11	SKE	STANLY	TITLE	TRU	WIJK	
ARIN	BJC	CMC	ESSO	IIG	KISS	MGT	NWR	PRIME	SA	SKN	STC	TM	TRV	WIN	



A	AU	BTNC	CPT	EVER	GTV	JUBILE	M-CHAI	NEWS	PPM	RSP	STARK	TKC	TYCN	YGG	
A5	B52	CAZ	CSR	F&D	HL	KASET	MCS	NFC	PRAKIT	SIMAT	STECH	TNH	UMS	ZAA	
A1	BEAUTY	CCP	CTW	FMT	HTECH	KCM	MDX	NSL	PTECH	SISB	SUPER	TNFC	UNIO		
AKS	BGT	CGD	D	GIFT	IHL	KWI	MENA	NV	PTL	SK	TC	TOPP	UREKA		
ALL	BLAND	CMAN	DCON	GLOCON	INOX	KYE	MJD	PAF	RAM	SOLAR	TCJ	TPCH	VARO		
ALPHAX	BM	CMO	EKH	GLOXY	JAK	LEE	MORE	PEACE	ROCK	SPACK	TEAM	TPOLY	W		
AMC	BROCK	CMR	EMC	GREEN	JMART	LPH	MUD	PF	RP	SPG	THE	TRUBB	WFX		
APP	BSBM	CPANEL	EP	GSC	JSP	MATI	NC	PK	RPH	SQ	THMUI	TTI	WPH		

### ANTI-CORRUPTION PROGRESS INDICATOR มี 2 กลุ่ม

#### ได้รับการรับรอง

2S	AWC	BSBM	CPN	FPI	ICC	KCC	MCOT	OGC	PR9	RATCH	SGC	SST	THREL	TSI	WHAUP
7UP	AYUD	BTS	CPW	FPT	ICHI	KCE	META	OR	PREB	RML	SGP	STA	TIDLOR	TSTE	WICE
AAI	B	BWG	CRC	FSMART	IFS	KGEM	MFC	ORI	PRG	RS	SINGER	STGT	TIPCO	TSSTH	WIJK
ADVANC	BAFS	CEN	CSC	FTE	III	KGI	MFEC	PAP	PRINC	RWI	SIRI	STOWER	TISCO	TTA	XO
AF	BAM	CENTEL	DCC	GBX	ILINK	KKP	MILL	PATO	PRM	S&J	SITHAI	SUSCO	TKS	TTB	YUASA
AH	BANPU	CFRESH	DELTA	GC	ILM	KSL	MINT	PB	PROS	SAAM	SKR	SVI	TKT	TTCL	ZEN
A1	BAY	CGH	DEMCO	GCAP	INET	KTB	MONO	PCSGH	PSH	SABINA	SMIT	SYMC	TMD	TU	ZIGA
AIE	BBL	CHEWA	DIMET	GEL	INOX	KTC	MOONG	PDG	PSL	SAK	SMK	SYNTEC	TMILL	TVDH	
AIRA	BCH	CHOTI	DRT	GFPT	INSURE	L&E	MSC	PDJ	PSTC	SAPPE	SMPC	TAE	TMT	TVO	
AJ	BCP	CHOW	DUSIT	GGC	INTUCH	LANNA	MST	PG	PT	SAT	SNC	TAKUNI	TNITY	TWPC	
AKP	BCPG	CIG	EA	GJS	IRPC	LHFG	MTC	PHOL	PTECH	SC	SNP	TASCO	TNL	UBE	
AMA	BE8	CIMBT	EASTW	GPI	ITEL	LHK	MTI	PIMO	PTG	SCC	SORKON	TCAP	TNP	UBIS	
AMANAH	BEC	CM	ECF	GPSC	IVL	LPN	NATION	PK	PTT	SCCC	SPACK	TCMC	TNR	UEC	
AMATA	BEYOND	CMC	EGCO	GSTEEL	JAS	LRH	NCAP	PL	PTTEP	SCG	SPALI	TFG	TOG	UKEM	
AMATAV	BGC	COM7	EP	GULF	JKN	M	NEP	PLANB	PTTGC	SCGP	SPC	TFI	TOP	UOBKH	
AP	BGRIM	COTTO	EPG	GUNKUL	JR	MAJOR	NKI	PLANET	PYLON	SCM	SPI	TFMAMA	TOPP	UV	
APCS	BKI	CPALL	ERW	HANA	JTS	MALEE	NOBLE	PLAT	Q-CON	SCN	SPRC	TGH	TPA	VCOM	
AS	BLA	CPAXT	ESTAR	HARN	KASET	MATCH	NOK	PM	QH	SEAOIL	SRICHA	THANI	TPCS	VGI	
ASIAN	BPP	CPF	ETC	HENG	KBANK	MBAX	NRF	PPP	QLT	SE-ED	SSF	THCOM	TRT	VIH	
ASK	BROOK	CPI	ETE	HMPRO	KBS	MBK	NWR	PPPM	QTC	SELIC	SSP	THIP	TRU	WACOAL	
ASP	BRR	CPL	FNS	HTC	KCAR	MC	OCC	PPS	RABBIT	SENA	SSSC	THRE	TSC	WHA	

#### ประกาศเจตนา

ACE	BRI	CBG	DMT	GLOBAL	J	LH	MODERN	POLY	PRTR	SANKO	SKE	SVT	TIPH	TRUE	WIN
ADB	BTG	CI	DOHOME	GREEN	JMART	MEGA	NER	POS	RBF	SENK	SM	TBN	TKN	VARO	WPH
ASW	BYD	CV	EKH	ICN	JMT	MENA	OSP	PRIME	RT	SFLEX	SUPER	TEGH	TPLAS	VIBHA	XPG
BBGI	CAZ	DEXON	EVER	ITC	LEO	MITSIB	OTO	PROEN	SA	SIS	SVOA	TGE	TQM	W	