

TOP20 NVDR UPDATE



31 มกราคม 2567

Top 20 NVDR Net Buying Value (B m)

Stock	Date					
	30-ม.ค.	29-ม.ค.	25-ม.ค.	24-ม.ค.	23-ม.ค.	22-ม.ค.
TRUE	237.4	78.6	20.1	99.5	228.9	-11.4
BCH	193.0	6.0	-1.1	71.6	35.2	30.3
BJC	186.3	112.9	15.5	14.6	42.2	20.0
CPN	108.3	42.9	-191.1	-31.4	-35.3	69.8
GULF	106.7	3.0	-44.5	81.4	-71.6	-160.8
TOP	87.5	160.4	78.5	54.3	-49.8	-60.1
CRC	78.5	-15.0	-22.8	-70.3	1.1	122.1
EA	76.1	42.1	4.0	-93.2	-35.7	-27.5
SCGP	67.8	-21.3	17.3	-64.7	-3.5	-21.3
DELTA	67.5	-150.0	-356.1	-26.6	-74.9	-84.1
ADVANC	56.3	112.2	-38.6	135.5	-96.8	-150.0
INTUCH	53.4	5.2	-84.8	9.0	24.2	-7.8
SAWAD	37.1	-5.1	40.8	100.6	-27.3	-15.3
ITC	31.6	17.5	2.7	7.0	-11.3	18.0
TCAP	26.7	14.0	31.6	47.1	0.7	58.1
ERW	25.8	22.2	0.2	32.4	-3.3	-7.9
BANPU	25.3	49.1	226.8	-60.1	84.5	-59.5
ICHI	22.0	-13.9	-2.6	46.9	-8.8	51.1
KTC	21.2	-7.2	-7.5	-0.3	-31.9	-46.8
EGCO	17.3	6.3	8.2	120.8	-5.3	2.5

Top 20 NVDR Net Selling Value (B m)

Stock	Date					
	30-ม.ค.	29-ม.ค.	25-ม.ค.	24-ม.ค.	23-ม.ค.	22-ม.ค.
PTTEP	-525.5	-42.5	-201.1	26.9	-263.0	-51.5
AOT	-222.8	-653.8	-212.1	-348.0	-364.7	-88.4
KTB	-196.0	12.7	43.0	13.1	-49.4	-814.2
BTS	-176.7	5.2	-42.3	6.0	-29.2	-12.8
PTT	-165.6	52.9	-56.5	81.9	-51.5	-138.5
SCB	-129.3	-76.0	-126.9	70.6	33.9	-116.7
OSP	-118.7	-10.4	0.8	-49.8	-40.2	398.7
KBANK	-112.9	-171.0	73.1	88.3	34.1	-408.4
CPALL	-108.3	71.5	-44.3	23.9	127.2	37.2
BBL	-53.1	68.2	-154.7	-211.8	-23.7	296.4
AP	-51.2	-5.5	-26.6	-3.5	-16.3	-18.8
COM7	-39.4	-3.5	-10.9	-28.5	44.1	-54.5
CBG	-39.0	-29.2	-1.6	19.5	16.2	38.8
TTB	-36.0	31.5	-21.7	50.1	296.5	516.7
CPAXT	-32.1	1.2	-8.1	-25.6	-0.4	-11.2
GPSC	-27.9	8.1	-29.0	82.7	-7.2	-9.2
JTS	-27.5	30.1	-59.0	36.3	20.7	-7.8
HANA	-27.0	-48.2	-44.6	54.6	13.3	-21.7
WHA	-24.1	11.8	78.6	55.8	-34.6	86.2
BEM	-22.8	-30.0	-72.5	-32.6	-55.5	-21.3

Top 20 NVDR Most Active by Value (B m)

Stock	Total	Buy	Sell	Net	% *
TRUE	1,551.9	894.6	657.3	237.4	56.9
PTTEP	1,015.6	245.0	770.6	-525.5	31.8
PTT	778.5	306.4	472.1	-165.6	32.4
KTB	656.1	230.0	426.0	-196.0	33.5
AOT	549.7	163.5	386.3	-222.8	21.2
DELTA	544.5	306.0	238.5	67.5	37.8
CPALL	519.0	205.3	313.6	-108.3	37.5
KBANK	473.3	180.2	293.1	-112.9	28.7
CRC	466.4	272.4	194.0	78.5	30.3
BDMS	461.4	237.9	223.5	14.4	36.6
BJC	453.8	320.0	133.8	186.3	19.1
BTS	433.2	128.3	305.0	-176.7	23.7
ADVANC	426.7	241.5	185.2	56.3	32.7
SCGP	411.6	239.7	171.9	67.8	46.6
SCB	403.7	137.2	266.5	-129.3	24.9
GULF	344.7	225.7	119.0	106.7	33.4
JMT	343.2	169.1	174.1	-5.0	29.8
MINT	321.2	153.3	167.8	-14.5	25.5
TOP	317.7	202.6	115.1	87.5	20.8
EA	301.2	188.7	112.5	76.1	30.7

Top 20 NVDR Daily Outstanding

Stock	Thai NVDR's	Paid Up % of Paid Up	
	Investment *	Capital Shares	Capital **
TISCO-P	7,300	9,859	74.04
MORE	2,123,658,037	7,176,748,441	29.59
MBK-W4	1,811,092	7,502,617	24.14
BBL	424,336,234	1,908,842,894	22.23
BCP	251,605,417	1,376,923,157	18.27
KBANK	343,434,837	2,369,327,593	14.50
THIP	12,863,984	89,999,686	14.29
ICHI	185,257,628	1,300,000,000	14.25
BH	108,359,379	794,885,942	13.63
GBX	146,300,311	1,089,076,392	13.43
BDMS	2,015,607,349	15,892,001,895	12.68
TOP	281,037,628	2,233,835,566	12.58
LH	1,448,166,403	11,949,713,176	12.12
AP	375,411,778	3,145,899,495	11.93
CHO	214,367,348	1,830,320,742	11.71
AH	39,447,629	354,842,012	11.12
W-W5	542,197,638	4,883,479,741	11.10
AMATA	127,375,583	1,150,000,000	11.08
MILL-W7	151,871,948	1,388,422,796	10.94
CPALL	977,705,604	8,983,101,348	10.88

* % of Trading Volume in Underlying Securities
ที่มา: set.or.th

Note: Paid up capital shares of warrants are the number of issued warrants deduct from the total exercised warrants

* Thai NVDR's investment = จำนวนหุ้นที่ ThaiNVDR ถือครองโดยที่ยังไม่ได้อบรมรายการที่รอการชำระราคาและส่งมอบหลักทรัพย์

** ตามเกณฑ์ของธนาคารแห่งประเทศไทย บริษัท ไทยเอ็นวีดีอาร์ สามารถถือครองหุ้นได้ไม่เกิน

- 25% ของทุนจดทะเบียนชำระแล้ว สำหรับ BAY CIMBT KKP KTB LHFG SCB TCAP TISCO TMB และ BFIT

35% ของทุนจดทะเบียนชำระแล้ว สำหรับ BBL และ KBANK

SHORT SELL



31 มกราคม 2567

ปริมาณหุ้นที่ขายชอร์ต
ข้อมูลการขายชอร์ต ณ วันที่ 30 มกราคม 2567

หลักทรัพย์	ปริมาณหุ้นที่ขายชอร์ต (หุ้น)	มูลค่าการขายชอร์ต (บาท)	% ปริมาณการขายชอร์ต เทียบกับปริมาณการซื้อขาย แบบ Auto Matching	หลักทรัพย์	ปริมาณหุ้นที่ขายชอร์ต (หุ้น)	มูลค่าการขายชอร์ต (บาท)	% ปริมาณการขายชอร์ต เทียบกับปริมาณการซื้อขาย แบบ Auto Matching
7UP	351,500	140,600.00	2.52%	CPAXT	414,400	12,017,650.00	7.17%
AAI	328,100	1,296,946.00	3.33%	CPAXT-R	755,900	21,996,475.00	13.08%
AAV	2,462,300	5,408,498.00	4.36%	CPF	2,047,400	38,190,590.00	10.83%
AAV-R	663,800	1,471,906.00	1.18%	CPF-R	2,563,600	47,756,060.00	13.57%
ACE	146,700	232,125.00	3.17%	CPN	357,600	23,023,400.00	4.00%
ADVANC	280,800	61,002,100.00	9.38%	CPN-R	546,500	35,200,050.00	6.12%
ADVANC-R	87,200	18,922,400.00	2.91%	CRC	1,655,800	55,910,225.00	7.24%
AEONTS	900	136,500.00	2.27%	CRC-R	1,025,500	34,372,500.00	4.48%
AEONTS-R	3,600	545,250.00	9.07%	CV	3,994,100	2,209,796.00	2.71%
AH	139,500	4,005,125.00	9.11%	DCC	521,600	846,643.00	3.88%
AH-R	2,500	72,125.00	0.16%	DELTA	556,200	44,487,850.00	6.18%
AIE	21,700	30,380.00	0.47%	DELTA-R	1,472,900	117,908,075.00	16.37%
AIT	337,800	1,236,974.00	34.82%	DITTO	52,500	1,464,375.00	4.32%
AMATA	592,000	12,773,090.00	2.53%	DITTO-R	26,100	723,825.00	2.15%
AMATA-R	650,300	13,953,060.00	2.78%	DMT	235,600	3,116,100.00	8.70%
AOT	1,857,900	112,151,750.00	12.46%	DOHOME	531,500	5,631,370.00	3.24%
AOT-R	1,863,400	112,400,500.00	12.50%	DOHOME-R	1,099,300	11,868,310.00	6.71%
AP	1,044,500	11,299,900.00	7.14%	EA	779,100	31,193,200.00	6.42%
AP-R	256,200	2,793,030.00	1.75%	EA-R	1,431,800	57,733,975.00	11.80%
ASIAN	1,100	7,425.00	0.20%	EGCO	62,600	8,399,500.00	4.09%
ASK	17,400	346,720.00	3.86%	EGCO-R	32,700	4,380,550.00	2.13%
AU	20,900	192,725.00	2.68%	EKH	20,100	148,740.00	1.08%
AUCT	15,300	172,890.00	8.03%	EKH-R	10,400	76,960.00	0.56%
AURA	1,600	23,520.00	0.11%	EP	13,100	34,060.00	5.17%
AURA-R	12,600	183,960.00	0.85%	EPG	193,300	1,484,420.00	13.31%
AWC	3,211,600	13,044,418.00	7.19%	EPG-R	94,400	724,680.00	6.50%
AWC-R	3,598,600	14,568,754.00	8.06%	ERW	1,078,400	5,463,675.00	3.73%
BA	169,400	2,547,430.00	8.86%	ERW-R	84,500	429,540.00	0.29%
BA-R	24,000	362,180.00	1.26%	FORTH	57,100	1,033,300.00	4.20%
BAM	1,559,100	12,554,910.00	21.17%	FORTH-R	11,500	205,590.00	0.85%
BAM-R	1,202,600	9,641,570.00	16.33%	FSMART	13,700	97,060.00	2.71%
BANPU	8,485,500	53,790,005.00	12.61%	FSMART-R	2,900	20,300.00	0.57%
BANPU-R	1,563,600	9,904,485.00	2.32%	GFPT	234,600	2,661,600.00	8.55%
BBIK	2,300	206,750.00	3.03%	GFPT-R	128,200	1,459,510.00	4.67%
BBL	450,100	64,263,100.00	9.92%	GLOBAL	416,400	6,369,210.00	10.30%
BBL-R	19,700	2,806,950.00	0.43%	GLOBAL-R	321,800	4,899,430.00	7.96%
BCH	932,300	20,735,300.00	4.96%	GPSC	511,900	25,663,975.00	6.90%
BCH-R	686,700	15,347,380.00	3.66%	GPSC-R	1,197,700	59,959,625.00	16.14%
BCP	240,700	10,072,175.00	6.18%	GREEN	4,300	5,719.00	0.10%
BCP-R	17,700	738,425.00	0.45%	GULF	974,600	42,587,500.00	8.44%
BCPG	181,600	1,517,605.00	12.13%	GULF-R	621,600	27,159,450.00	5.39%
BCPG-R	8,100	67,675.00	0.54%	GUNKUL	3,757,200	11,300,900.00	5.50%
BDMS	4,275,200	116,499,200.00	18.49%	GUNKUL-R	2,889,000	8,679,024.00	4.23%
BDMS-R	1,008,400	27,478,900.00	4.36%	HANA	214,100	10,188,900.00	4.16%
BEB	5,800	164,100.00	1.53%	HANA-R	460,800	21,997,325.00	8.94%
BEAUTY	910,700	556,369.00	2.67%	HENG	92,500	169,527.00	3.30%
BEC	30,700	147,280.00	4.81%	HKI3	126,514	457,438.00	71.01%
BEC-R	131,500	631,874.00	20.61%	HKTECH13	335,726	942,256.00	91.37%
BEM	5,728,300	41,794,215.00	13.53%	HMPRO	1,180,300	12,583,180.00	3.30%
BEM-R	2,714,700	19,735,900.00	6.41%	HMPRO-R	968,700	10,313,070.00	2.71%
BGC	2,200	16,940.00	13.50%	HTC	29,100	463,000.00	15.96%
BGRIM	566,300	15,763,850.00	4.15%	ICHI	597,100	10,446,380.00	7.86%
BGRIM-R	184,400	5,142,125.00	1.35%	ICHI-R	429,600	7,516,860.00	5.66%
BH	91,600	22,076,800.00	5.84%	III	48,000	468,800.00	12.24%
BH-R	189,800	45,584,400.00	12.10%	ILM	6,100	136,710.00	3.29%
BJC	696,600	16,791,470.00	1.43%	INTUCH	137,900	10,186,350.00	4.21%
BJC-R	19,700	468,420.00	0.04%	INTUCH-R	345,900	25,564,200.00	10.56%
BLA	55,300	1,063,190.00	8.19%	IRPC	1,589,600	3,131,512.00	10.34%
BLA-R	66,700	1,280,640.00	9.88%	IRPC-R	2,518,000	4,960,460.00	16.37%
BLAND-R	48,000	35,209.00	0.84%	ITC	55,300	1,003,820.00	0.70%
BPP	44,900	650,870.00	5.45%	ITC-R	35,800	646,070.00	0.45%
BRI	50,100	407,310.00	2.57%	ITD	6,867,900	5,225,119.00	10.99%
BSRC	4,900	43,610.00	0.32%	ITD-R	2,819,500	2,141,000.00	4.51%
BTG	95,800	2,118,460.00	9.90%	IVL	569,100	13,785,340.00	6.76%
BTG-R	31,800	699,720.00	3.29%	IVL-R	1,067,300	25,844,150.00	12.68%
BTS	6,621,400	41,854,705.00	4.47%	JAPAN13	60,211	206,523.00	37.81%
BTS-R	15,293,300	94,239,200.00	10.32%	JAS	686,400	1,444,552.00	2.37%
BYD	684,200	3,045,194.00	5.82%	JAS-R	1,407,100	2,994,526.00	4.86%
BYD-R	547,300	2,425,744.00	4.66%	JMART	872,300	13,063,690.00	10.75%
CBG	100,600	7,797,200.00	3.81%	JMART-R	212,600	3,158,780.00	2.62%
CBG-R	56,900	4,391,450.00	2.15%	JMT	1,157,200	25,109,030.00	4.35%
CCET	131,100	376,220.00	0.40%	JMT-R	31,600	688,880.00	0.12%
CCET-R	153,600	432,810.00	0.47%	KAMART	59,000	905,100.00	2.92%
CENTEL	303,700	13,111,850.00	7.34%	KBANK	342,000	41,760,150.00	5.08%
CENTEL-R	472,700	20,343,275.00	11.42%	KBANK-R	795,300	96,937,150.00	11.82%
CHAYO	16,100	83,720.00	2.45%	KCE	253,300	11,531,400.00	4.41%
CHG	2,065,100	6,517,006.00	16.25%	KCE-R	242,100	10,973,075.00	4.22%
CHG-R	1,414,800	4,467,974.00	11.13%	KCG-R	156,000	1,334,655.00	13.68%
CK	101,700	2,225,020.00	4.48%	KEX	482,600	2,606,040.00	15.59%
CK-R	102,200	2,257,430.00	4.50%	KGI	22,400	104,384.00	5.86%
CKP	573,200	2,233,012.00	6.86%	KKP	300,300	14,719,325.00	26.54%
CKP-R	974,500	3,780,290.00	11.67%	KKP-R	145,200	7,114,800.00	12.83%
COM7	1,443,600	31,609,070.00	11.41%	KLINIQ	1,300	52,650.00	0.28%
COM7-R	1,425,600	31,134,220.00	11.27%	KSL	47,800	125,792.00	2.40%
CPALL	1,299,700	68,481,100.00	9.89%	KSL-R	260,500	680,756.00	13.06%
CPALL-R	712,500	37,550,000.00	5.42%	KTB	7,638,500	124,599,090.00	12.91%
				KTB-R	4,122,100	67,069,180.00	6.97%
				KTC	546,700	24,517,175.00	21.22%

SHORT SELL

ปริมาณหุ้นที่ขายชอร์ต

(ต่อ)การขายชอร์ต ณ วันที่ 30 มกราคม 2567

หลักทรัพย์	ปริมาณหุ้นที่ขายชอร์ต (หุ้น)	มูลค่าการขายชอร์ต (บาท)	% ปริมาณการขายชอร์ต เทียบกับปริมาณการซื้อขายแบบ Auto Matching
KTC-R	93,300	4,178,075.00	3.62%
LANNA	63,200	954,320.00	23.22%
LH	941,900	7,226,975.00	11.45%
LH-R	680,200	5,210,020.00	8.27%
LHFG	165,800	167,458.00	1.84%
M	37,900	1,375,700.00	9.10%
M-CHAI	4,800	290,400.00	20.60%
M-R	20,700	750,375.00	4.97%
MAJOR	125,800	1,769,110.00	19.24%
MAJOR-R	1,100	15,510.00	0.17%
MASTER	1,000	65,000.00	0.28%
MASTER-R	10,700	699,050.00	2.96%
MBK	74,700	1,209,260.00	10.18%
MBK-R	18,000	291,520.00	2.45%
MC	135,900	1,799,100.00	23.95%
MC-R	2,700	35,620.00	0.48%
MEGA	54,000	2,295,425.00	8.64%
MEGA-R	24,000	1,019,900.00	3.84%
MINT	1,902,100	57,186,675.00	9.12%
MINT-R	2,206,500	66,458,975.00	10.57%
MTC	470,300	20,119,800.00	6.95%
MTC-R	205,500	8,784,525.00	3.04%
NER	963,400	5,202,360.00	7.68%
NEX	106,600	1,054,290.00	2.04%
NEX-R	65,100	645,355.00	1.24%
NOBLE	38,900	152,488.00	5.83%
NRF	219,500	1,130,425.00	4.15%
NSL	7,800	146,450.00	6.06%
NYT	164,200	680,978.00	8.88%
ONEE	178,800	741,770.00	4.59%
OR	1,050,200	19,114,510.00	22.87%
OR-R	599,500	10,910,900.00	13.06%
ORI	139,100	1,140,620.00	7.77%
ORI-R	298,000	2,443,600.00	16.65%
OSP	842,300	17,876,970.00	7.81%
OSP-R	2,602,400	55,100,510.00	24.12%
PLANB	976,800	8,682,565.00	6.69%
PLANB-R	2,300	20,415.00	0.02%
PR9	102,700	1,806,080.00	4.14%
PRIME	200,000	170,000.00	0.09%
PRM	1,099,500	6,576,765.00	8.50%
PRM-R	659,100	3,933,830.00	5.09%
PSH	25,200	307,440.00	5.05%
PSL	249,700	1,954,490.00	5.19%
PSL-R	510,600	3,984,030.00	10.60%
PTG	77,100	679,465.00	2.38%
PTG-R	387,500	3,407,940.00	11.94%
PTL	2,200	23,100.00	6.47%
PTT	5,725,600	195,270,225.00	16.25%
PTT-R	926,700	31,514,400.00	2.63%
PTTEP	830,200	122,551,300.00	7.65%
PTTEP-R	2,611,800	384,274,450.00	24.07%
PTTGC	462,700	15,854,500.00	8.41%
PTTGC-R	705,100	24,195,925.00	12.82%
QH-R	1,010,200	2,222,440.00	10.62%
RAM	2,900	92,275.00	2.04%
RATCH	386,000	11,851,975.00	11.89%
RATCH-R	75,700	2,315,925.00	2.33%
RBF	286,500	3,632,300.00	9.27%
RBF-R	101,200	1,267,900.00	3.27%
RCL	163,300	4,235,975.00	7.71%
RCL-R	137,700	3,561,000.00	6.51%
ROJINA	115,400	680,605.00	9.95%
S	45,400	37,273.00	1.33%
S-R	200	166.00	0.01%
SABINA	16,800	472,100.00	2.45%
SABUY	3,000	14,880.00	0.04%
SABUY-R	20,400	100,814.00	0.29%
SAFE-R	3,000	60,580.00	0.27%
SAK	64,000	260,704.00	10.70%
SAMART	80,500	404,185.00	1.98%
SAMART-R	1,700	8,633.00	0.04%
SAPPE	5,200	448,700.00	1.28%
SAPPE-R	19,600	1,695,975.00	4.83%
SAT	52,600	963,920.00	4.95%
SAWAD	257,100	10,153,700.00	4.13%
SAWAD-R	298,400	11,828,150.00	4.79%
SC	433,300	1,436,016.00	5.42%
SC-R	21,100	70,030.00	0.26%
SCB	405,500	42,424,850.00	6.34%
SCB-R	797,600	83,156,150.00	12.47%
SCC	128,800	34,699,700.00	8.92%
SCC-R	107,200	28,846,600.00	7.42%
SCCC	3,800	509,200.00	4.97%
SCCC-R	400	53,800.00	0.52%
SCGP	711,400	22,856,450.00	5.23%
SCGP-R	1,988,200	64,206,625.00	14.62%
SGC	164,400	224,204.00	3.98%

หลักทรัพย์	ปริมาณหุ้นที่ขายชอร์ต (หุ้น)	มูลค่าการขายชอร์ต (บาท)	% ปริมาณการขายชอร์ต เทียบกับปริมาณการซื้อขายแบบ Auto Matching
SHR	315,900	762,926.00	4.90%
SINGER	401,800	4,009,375.00	6.07%
SINGER-R	300	3,000.00	0.00%
SIRI	4,430,300	7,944,315.00	4.77%
SIRI-R	2,013,300	3,604,732.00	2.17%
SIS	39,700	891,790.00	4.55%
SISB	47,800	1,768,600.00	3.96%
SISB-R	23,000	851,250.00	1.90%
SJWD	250,800	3,487,010.00	8.41%
SJWD-R	34,200	479,870.00	1.15%
SKY	114,500	3,255,575.00	6.42%
SKY-R	34,400	974,050.00	1.93%
SNNP	60,100	1,132,980.00	1.42%
SNNP-R	170,200	3,202,140.00	4.03%
SOLAR	8,800	6,952.00	0.04%
SPALI	684,700	13,599,240.00	8.74%
SPALI-R	476,200	9,456,230.00	6.08%
SPCG	14,300	175,890.00	4.93%
SPRC	756,300	6,458,045.00	10.56%
SPRC-R	1,028,100	8,776,290.00	14.35%
SSP	69,900	589,145.00	1.51%
STA	391,900	6,756,560.00	6.98%
STA-R	92,300	1,578,330.00	1.64%
STANLY	2,300	499,400.00	3.88%
STEC	136,600	1,187,325.00	9.89%
STEC-R	29,000	250,635.00	2.10%
STGT	404,600	2,883,300.00	5.07%
SUPER-R	648,900	266,049.00	14.63%
SUSCO	155,500	747,994.00	2.48%
SYNEX	11,700	129,110.00	3.76%
TAE	69,000	75,080.00	6.78%
TASCO	402,000	6,552,600.00	20.01%
TASCO-R	27,300	444,630.00	1.36%
TCAP	214,900	10,939,575.00	5.53%
TCAP-R	72,000	3,654,900.00	1.85%
TFG	219,200	811,760.00	13.51%
TFG-R	700	2,590.00	0.04%
THANI	462,100	1,192,218.00	15.84%
THANI-R	515,500	1,329,990.00	17.67%
THCOM	762,600	9,103,120.00	21.17%
THCOM-R	200	2,380.00	0.01%
THG	4,600	219,650.00	1.39%
THG-R	16,300	778,325.00	4.93%
TIDLOR	1,554,700	34,253,850.00	18.23%
TIDLOR-R	510,200	11,271,490.00	5.98%
TIPH	2,100	63,000.00	1.42%
TISCO	142,600	14,046,350.00	6.76%
TISCO-R	154,400	15,208,525.00	7.32%
TKC	127,500	2,005,590.00	12.64%
TKC-R	16,900	260,690.00	1.67%
TKN	324,900	3,531,020.00	5.98%
TLI	1,089,400	9,467,920.00	7.46%
TLI-R	113,500	980,885.00	0.78%
TOA	52,700	1,162,950.00	4.40%
TOA-R	87,800	1,928,940.00	7.33%
TOP	691,000	37,801,525.00	4.97%
TOP-R	934,800	51,357,525.00	6.72%
TPIPL	239,600	340,778.00	13.23%
TPIPP	37,100	126,140.00	3.83%
TQM	24,800	712,950.00	12.33%
TQM-R	2,100	60,350.00	1.04%
TRUE	13,370,400	77,172,905.00	7.94%
TRUE-R	12,613,000	73,699,895.00	7.49%
TSE	2,100	4,284.00	0.32%
TTA	346,900	2,251,870.00	3.82%
TTA-R	517,800	3,344,675.00	5.71%
TTB	35,447,100	62,786,304.00	26.08%
TTB-R	5,004,000	8,845,896.00	3.68%
TTW	103,300	998,100.00	4.89%
TTW-R	79,900	770,690.00	3.79%
TU	1,376,900	21,043,470.00	7.15%
TU-R	3,219,800	49,379,560.00	16.72%
TVO	9,800	206,780.00	3.39%
TVO-R	30,200	640,220.00	10.45%
UBE	597,700	544,219.00	0.98%
UVAN	28,400	248,915.00	1.76%
VGI	2,588,100	4,419,378.00	2.43%
VGI-R	2,097,300	3,523,601.00	1.97%
VIBHA	107,600	190,452.00	1.45%
WARRIX	69,800	369,960.00	0.66%
WHA	6,800,300	32,077,800.00	8.30%
WHA-R	9,583,800	45,239,258.00	11.69%
WHAUP	14,200	55,948.00	0.87%
XO	39,600	922,180.00	2.60%
XPG	2,771,400	3,129,422.00	3.62%
XPG-R	339,400	379,592.00	0.44%

- ไม่รวมรายการขายชอร์ตของสมาชิกที่เป็นผู้ร่วมค้ำหน่วยลงทุน หรือผู้ดูแลสภาพคล่องของหน่วยลงทุนของกองทุนรวมอิทีเอฟเพื่อบัญชีบริษัทประเภทเพื่อกำกำไรจากส่วนต่างของราคาหรือเพื่อดูแลสภาพคล่อง แล้วแต่กรณี
- รายการที่ชื่อย่อหลักทรัพย์ด้วย "-R" หมายถึง ข้อมูลธุรกรรมขายชอร์ตในเอ็นวีดีอาร์

ที่มา : set.or.th

รายงานการเปลี่ยนแปลงการถือหลักทรัพย์และสัญญาซื้อขายล่วงหน้าของผู้บริหาร (แบบ 59) ประจำวันที่ 30 มกราคม 2567

ชื่อบริษัท	วิธีการได้มา/จำหน่าย	ชื่อผู้บริหาร	ประเภทหลักทรัพย์	วันที่ได้มา/จำหน่าย	จำนวน	ราคา
EKH	ซื้อ	นาง อรสา ตั้งสัจจะพจน์	หุ้นสามัญ	29/01/2567	120,000	7.55
EKH	ขาย	นาย เมธา วนดีลก	หุ้นสามัญ	29/01/2567	150,000	7.55
EP	ซื้อ	นาย ยุทธ ชินสุภักกุล	หุ้นสามัญ	29/01/2567	62,100	2.58
GIFT	ซื้อ	นาย สุรชัย เขษรไชยดีศักดิ์	ใบสำคัญแสดงสิทธิที่จะซื้อหุ้น	29/01/2567	3,032,400	5.76
MJD	ซื้อ	นางสาว เพชรลดา พูลวรลักษณ์	หุ้นสามัญ	19/01/2567	100,000	1.30
MJD	ซื้อ	นางสาว เพชรลดา พูลวรลักษณ์	หุ้นสามัญ	25/01/2567	8,200	1.27
MJD	ซื้อ	นางสาว เพชรลดา พูลวรลักษณ์	หุ้นสามัญ	25/01/2567	100,000	1.28
MJD	ซื้อ	นางสาว เพชรลดา พูลวรลักษณ์	หุ้นสามัญ	25/01/2567	100,000	1.29
MJD	ซื้อ	นางสาว เพชรลดา พูลวรลักษณ์	หุ้นสามัญ	26/01/2567	12,800	1.27
MJD	ซื้อ	นางสาว เพชรลดา พูลวรลักษณ์	หุ้นสามัญ	29/01/2567	100	1.27
PIN	ซื้อ	นาย สุเรนทร์ สุวรรณวงศ์กิจ	หุ้นสามัญ	19/01/2567	80,000	5.00
PIN	ซื้อ	นาย สุเรนทร์ สุวรรณวงศ์กิจ	หุ้นสามัญ	24/01/2567	100,000	4.90
PIN	ซื้อ	นาย สุเรนทร์ สุวรรณวงศ์กิจ	หุ้นสามัญ	24/01/2567	100,000	4.90
SUSCO	ซื้อ	นาย มงคล สิมะโรจน์	หุ้นสามัญ	29/01/2567	100,000	4.84
TAN	ซื้อ	นาย ธนพงษ์ จิราพาณิชย์กุล	หุ้นสามัญ	30/01/2567	50,000	14.76
TSTE	ซื้อ	นาย ประภาส ชุตินิมาวพันธ์	หุ้นสามัญ	29/01/2567	7,300	9.89

ที่มา: sec.or.th

รายงานการได้มา/จำหน่ายหลักทรัพย์ของกิจการ (แบบ 246-2) ประจำวันที่ 30 มกราคม 2567

หลักทรัพย์	ชื่อผู้ได้มา/จำหน่าย	วิธีการ	ประเภทหลักทรัพย์ 1	% ก่อน			% หลัง			หมายเหตุ 3
				ได้มา/จำหน่าย	ได้มา/จำหน่าย	ได้มา/จำหน่าย	วันที่ได้มา/จำหน่าย	ได้มา/จำหน่าย (กลุ่ม)2	ได้มา/จำหน่าย (กลุ่ม)2	

- หุ้น หมายถึง หุ้นสามัญหรือหุ้นบุริมสิทธิ หรือใบแสดงสิทธิในผลประโยชน์ที่เกิดจากหลักทรัพย์อ้างอิงไทย (DR) หลักทรัพย์แปลงสภาพ หมายถึง ใบสำคัญแสดงสิทธิที่จะซื้อหุ้นสามัญ หุ้นกู้แปลงสภาพ หรือหลักทรัพย์อื่นที่อาจแปลงสภาพได้
- กรณีที่มีการรายงานเป็นกลุ่ม ชื่อผู้ได้มา/จำหน่าย จะแสดงข้อมูลของบุคคลในกลุ่มที่มีการเปลี่ยนแปลง ส่วน %การได้มา/จำหน่าย และ %หลังการได้มา/จำหน่าย จะแสดงตัวเลขของทั้งกลุ่ม และบุคคลตามมาตรา 258 (นิยามตามบุคคลมาตรา 258)
- ข้อมูลเบื้องต้น หมายถึง ข้อมูลยังไม่ครบถ้วน และ/หรือ อยู่ระหว่างการสอบถาม ฉบับแก้ไข หมายถึง ผู้รายงานยื่นเอกสารชุดใหม่ เพื่อแก้ไขชุดเดิม chain principle หมายถึง การได้มาหุ้นโดยทางอ้อม และเป็นกรได้มาในจำนวนที่ทำให้ผู้ได้มาต้องทำค่าเสนอซื้อหลักทรัพย์ทั้งหมดของกิจการ

ที่มา: sec.or.th

TURNOVER LIST



31 มกราคม 2567

TURNOVER LIST & TRADING ALERT หลักทรัพย์ที่เข้าข่ายมาตรการจำกัดการซื้อขาย

สิ้นสุด	หลักทรัพย์	ระดับ 1		ระดับ 2		ระดับ 3	
		วันเริ่มต้น	วันสิ้นสุด	วันเริ่มต้น	วันสิ้นสุด	วันเริ่มต้น	วันสิ้นสุด
18 ม.ค. 67	ASAP	19 ม.ค. 67	8 ก.พ. 67				
18 ม.ค. 67	MGI	19 ม.ค. 67	8 ก.พ. 67				
18 ม.ค. 67	JTS			19 ม.ค. 67	8 ก.พ. 67		
11 ม.ค. 67	24CS	12 ม.ค. 67	1 ก.พ. 67				

หมายเหตุ

เมื่อหุ้นสามัญเข้ามาตรการให้หลักทรัพย์อื่นของบจ. และหลักทรัพย์ที่มีการอ้างอิงหลักทรัพย์ของบจ. เข้ามาตรการจำกัดการซื้อขายด้วย (ยกเว้น DW) โดย

1. Cash Balance: สมาชิกต้องดำเนินการให้ลูกค้าซื้อหลักทรัพย์ด้วยบัญชี **Cash Balance** เท่านั้น โดยลูกค้าต้องวางเงินสดไว้ล่วงหน้ากับสมาชิกเต็มจำนวนก่อนซื้อหลักทรัพย์

2. ห้ามคำนวณวงเงินซื้อขาย: ห้ามสมาชิกใช้หลักทรัพย์เป็นหลักประกันในการคำนวณเป็นวงเงินซื้อขายหลักทรัพย์ (ในทุกประเภทบัญชี)

3. ห้าม Net Settlement: ห้ามสมาชิกหักกลบราคาค่าซื้อกับราคาค่าขายหลักทรัพย์เดียวกันในวันเดียวกัน (ซื้อและขายหลักทรัพย์เดียวกันในวันเดียวกัน ค่าขายคืนเป็นวงเงินในวันทำการถัดไป)

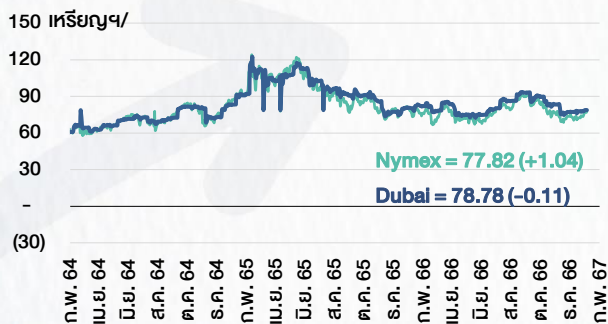
ทั้งนี้ มาตรการจำกัดการซื้อขาย มีปัจจัยที่ใช้ในการพิจารณา คือ อัตราหมุนเวียนการซื้อขาย (**Turnover ratio**) มูลค่าการซื้อขาย และราคาซื้อขาย ที่ไม่สอดคล้องกับปัจจัยพื้นฐาน เช่น **P/E Ratio** เป็นต้น

ที่มา: set.or.th

CYCLICAL WATCH

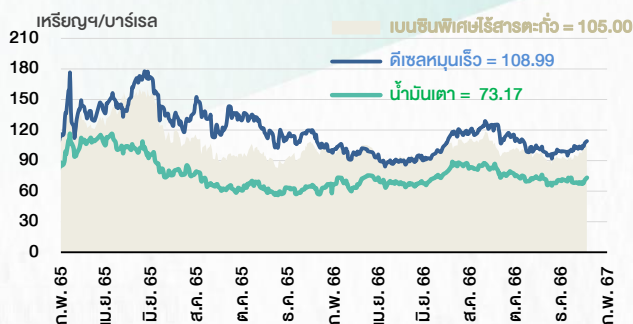
🕒 31 มกราคม 2567

ราคาน้ำมันดิบ



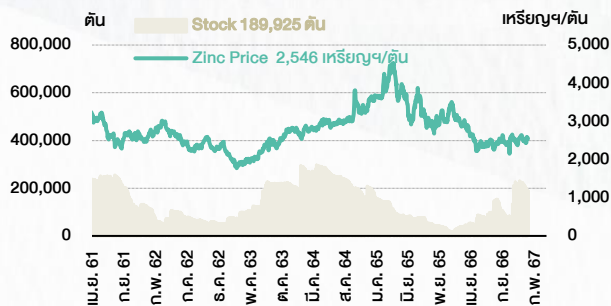
ที่มา : TQ professional

ราคาขายปลีกน้ำมันสำเร็จรูปตลาดสิงคโปร์



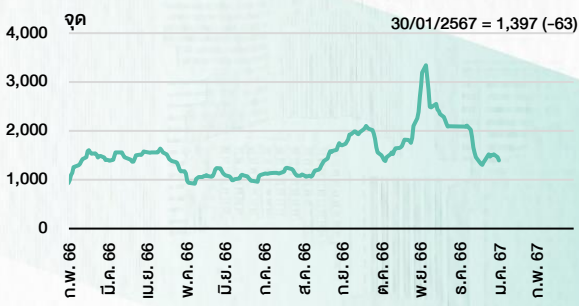
ที่มา : TOP

ราคาสังกะสี



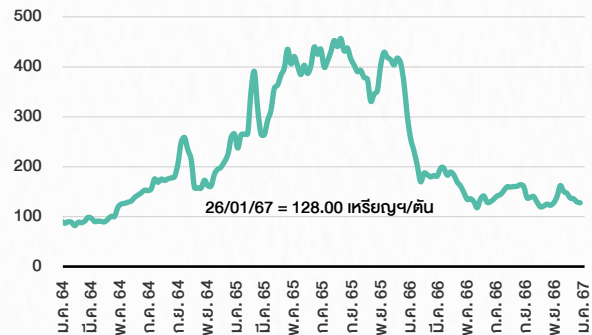
ที่มา : lme.co.uk

ดัชนีค่าระวาง BDI



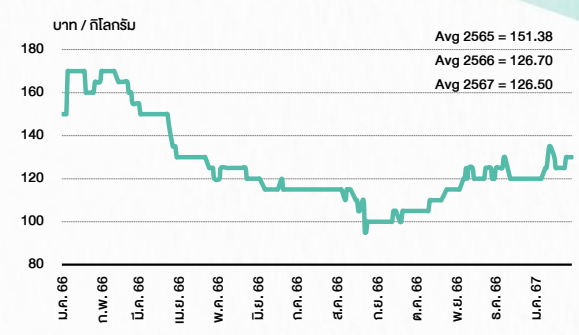
ที่มา : TQ professional

ราคากันหิน



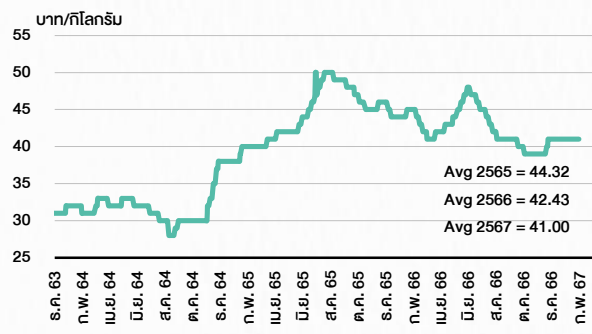
ที่มา : BANPU

ราคาถั่ว 61-70 ตัน/กก.



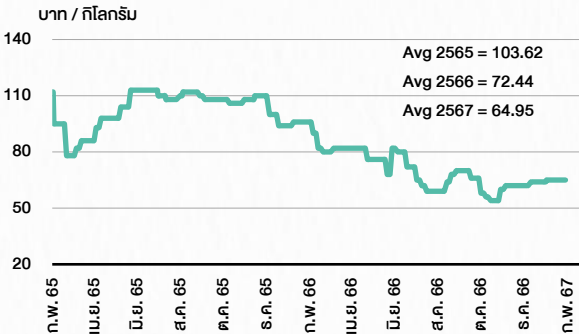
ที่มา : สำนักงานเศรษฐกิจการเกษตร

ราคาไก่เป็น



ที่มา : สำนักงานเศรษฐกิจการเกษตร

ราคาหมู



ที่มา : สำนักงานเศรษฐกิจการเกษตร

STOCK CALENDAR

🕒 31 มกราคม 2567

January 2024				
Monday	Tuesday	Wednesday	Thursday	Friday
29 New list - Warrant RS-W5 106.973m units, B1 par Last trading day UBIS-W1 XD NOBLE @B0.20 New shares trading CMO 145,212,121 shrs (xt) NOBLE 166 shrs (w)	30 Last trading day CWT-W6 XD PJW @B0.06 XE UBIS-W1 1:1w @B7.00 (final, "SP") Conversion SBNEXT-W2 1.10:1w @B2.72727	31 New list - Commerce Advice IT Infinite (ADVICE) 620m shrs, B0.50 par (IPO 170m shrs @B3.24) XE CWT-W6 1:1w @B5.00 (final, "SP") XW SCN 3 existing: 1SCN-W3 Conversion PROS-W1 1:1w @B1.00 SIMAT-W3 1.3765:1w @B21.7941 WAVE-W3 1:1w @B0.15		

February 2024				
Monday	Tuesday	Wednesday	Thursday	Friday
			1 Last trading day HEALTH-W2 XD KTIS @B0.10 TSC @B0.80	2 Last trading day KKP-W5 XD STI @B0.10 XE HEALTH-W2 1:1w @B15.00 (final, "SP")
5 XD ASML01 @tba XE KKP-W5 1:1w @B70.00 (final, "SP")	6 XD METCO @B10.00	7 XD DIF @B0.2264 ERWPF @B0.1365 IRC @B0.4178 POPF @B0.1658 PPF @B0.2005 SIRIP @B0.0800 XN POPF @B0.1192	8	9
	12 XD RAM @B0.20	13 XD MSFT80X @B0.01304	14 Conversion MBK-W2 1.1032:1w @B2.7192 MBK-W3 1.0697:1w @B2.8045 MBK-W4 1.10387:1w @B2.8881 MINT-W9 1:1w @B31.00 (final) PRG-W1 1.0664:1w @B4.6886 PRG-W2 1.037:1w @B4.8218 PRG-W3 1.0092:1w @B4.9543 TCAP-P 1:1	15 Delist MINNT-W9 Conversion CHEWA-W2 1:1w @B1.20 (final)
19 XD PTTEP @B5.25	20	21 Last trading day SENA-W1 Conversion UBIS-W1 1:1w @B7.00 (final)	22 Delist UBIS-W1 XE SENAW1 1:1w @B5.00 (final, "SP") Conversion CWT-W6 1:1w @B5.00 (final)	23
26 PUBLIC HOLIDAY (Substitution for Makha Bucha Day)	27 Last trading day PROEN-W1 Conversion HEALTH-W2 1:1w @B15.00 (final)	28 Delist HEALTH-W2 XE PROEN-W1 1:1w @B3.60 (final, "SP") Conversion SSP-W2 1.21:1w @B16.529	29 XD KSL @B0.05 Conversion AKR-W2 1:1w @B1.00	

March 2024				
Monday	Tuesday	Wednesday	Thursday	Friday
				1
4 Last trading day GLOCON-W5 XR FSX 1:1n @B2.30	5 XE GLOCON-W5 1:1w @B1.50 (final, "SP")	6	7	8
11	12	13	14 Conversion KKP-W5 1:1w @B70.00 (final)	15
18	19 Conversion SENAW1 1:1w @B5.00 (final)	20 Delist SENA-W1	21 Conversion PROEN-W1 1:1w @B3.60 (final)	22
25	26	27	28 Conversion GLOCON-W5 1:1w @B1.50 (final)	29

ที่มา: set.or.th

ANTI-CORRUPTION PROGRESS INDICATOR

คำอธิบายผลการประเมินแต่ละระดับ

- ระดับที่ 1 มั่นใจ (COMMITTED)
มีคำมั่นหรือทัศนคติในการดำเนินการดำเนินธุรกิจที่จะไม่มีส่วนเกี่ยวข้องกับการทุจริตและการดูแลให้บริษัทปฏิบัติตามให้เป็นไปตามกฎหมายที่เกี่ยวข้อง
 - ระดับที่ 2 ประกาศเจตนา (DECLARED)
มีการประกาศเจตนาเป็นแนวร่วมปฏิบัติของภาคเอกชนไทยในการต่อต้านการทุจริต (CAC) หรือโครงการต่อต้านการทุจริตที่กำหนดให้องค์กรต้องมีกระบวนการในตนเองเดียวกัน
 - ระดับที่ 3 มีมาตรการป้องกัน (ESTABLISHED)
มีมาตรการป้องกัน การประเมินความเสี่ยง การสื่อสารและฝึกอบรมแก่พนักงาน รวมทั้งการดูแลให้มีการดำเนินการและการทบทวนความเหมาะสมของมาตรการอย่างสม่ำเสมอ
 - ระดับที่ 4 ได้รับการรับรอง (CERTIFIED)
มีการสอบทานจากคณะกรรมการตรวจสอบหรือผู้สอบบัญชีที่สำนักงาน ก.ล.ต. ให้ความเห็นชอบ และได้รับการรับรองหรือผ่านการตรวจสอบเพื่อความเชื่อมั่นอย่างเป็นทางการจากหน่วยงานภายนอก (เช่น CAC)
 - ระดับที่ 5 ขยายผลผู้ที่เกี่ยวข้อง (EXTENDED)
มีการขยายผลการดำเนินนโยบายต่อต้านการทุจริตสู่ผู้ที่เกี่ยวข้องในห่วงโซ่อุปทาน และการเปิดเผยข้อมูลเกี่ยวกับกรณีทุจริตที่เกิดขึ้น
- เปิดเผยบ้างแต่ไม่มั่นใจนโยบายที่ชัดเจน
- ไม่เปิดเผยหรือไม่มั่นใจนโยบาย

CG SCORE: การจัดอันดับบรรษัทภิบาล

คำอธิบายผลการประเมินแต่ละระดับ

- ระดับคะแนน 5 (90-100) : ดีเลิศ 
 - ระดับคะแนน 4 (80-89) : ดีมาก 
 - ระดับคะแนน 3 (70-79) : ดี 
- NR. : ไม่ปรากฏชื่อในรายงาน CGR

"DISCLAIMER: การเปิดเผย (ก) ผลสำรวจในเรื่องการกำกับดูแลกิจการ (CORPORATE GOVERNANCE REPORT) ที่จัดทำโดยสมาคมส่งเสริมสถาบันกรรมการบริษัทไทย (IOD) และ (ข) ผลการประเมินดัชนีชี้วัดความคืบหน้าการป้องกันการมีส่วนเกี่ยวข้องกับการทุจริตคอร์รัปชัน (ANTI-CORRUPTION PROGRESS INDICATORS) ที่จัดทำโดยสถาบันที่เกี่ยวข้อง ซึ่งมีการเปิดเผยโดยสำนักงานคณะกรรมการกำกับหลักทรัพย์และตลาดหลักทรัพย์นี้ เป็นการสำรวจและประเมินโดยสมาคมหรือสถาบันที่เกี่ยวข้องจากข้อมูลที่ได้รับจากบริษัทจดทะเบียนตามต้นบริษัทจดทะเบียนได้ระบุใน (ก) แบบแสดงข้อมูลตามหลักเกณฑ์ CORPORATE GOVERNANCE REPORT OF THAI LISTED COMPANIES (CGR) ประจำปี และ (ข) แบบแสดงข้อมูลเพื่อการประเมิน ANTI-CORRUPTION ซึ่งได้อ้างอิงข้อมูลมาจากแบบแสดงรายการข้อมูลประจำปี (แบบ 56-1) รายงานประจำปี (แบบ 56-2) หรือในเอกสารและหรือรายงานอื่นที่เกี่ยวข้องของบริษัทจดทะเบียนนั้น แล้วแต่กรณี โดยเป็นการสำรวจและประเมินจากข้อมูลของบริษัทจดทะเบียนที่มีการเปิดเผยต่อสาธารณะ และเป็นข้อมูลที่ผู้ลงทุนทั่วไปสามารถเข้าถึงได้ และเป็นการดำเนินการตามนโยบายของสำนักงานคณะกรรมการกำกับหลักทรัพย์และตลาดหลักทรัพย์

ทั้งนี้ ผลการสำรวจหรือผลการประเมินดังกล่าวเป็นการนำเสนอในมุมมองของ IOD หรือสถาบันที่เกี่ยวข้องซึ่งเป็นบุคคลภายนอก โดยมิได้เป็นการประเมินการปฏิบัติตามของบรรษัทจดทะเบียนในตลาดหลักทรัพย์แห่งประเทศไทย และมีได้ข้อมูลภายในเพื่อการประเมินแต่อย่างใด

เนื่องจากผลสำรวจหรือผลการประเมินดังกล่าวเป็นเพียงผลสำรวจหรือผลการประเมิน ณ วันที่ปรากฏในผลสำรวจหรือผลการประเมินเท่านั้น ดังนั้น ผลสำรวจหรือผลการประเมินจึงอาจเปลี่ยนแปลงได้ภายหลังวันดังกล่าว หรือเมื่อข้อมูลที่เกี่ยวข้องมีการเปลี่ยนแปลง ทั้งนี้ บริษัทหลักทรัพย์ [มี] มิได้ยืนยัน ตรวจสอบ หรือรับรองความถูกต้องครบถ้วนของผลสำรวจหรือผลการประเมินดังกล่าวแต่อย่างใด"

CG SCORE: การจัดอันดับบริษัทมหาชน



AAV	ASP	BKI	COMAN	EE	GRAMMY	JTS	MAJOR	NVD	PRG	SABINA	SENX	STA	THIP	TSTE	WHA
ADVANC	ASW	BOL	COTTO	EGCO	GULF	K	MALEE	NYT	PRM	SAMART	SGF	STEC	THRE	TSSTH	WHAUP
AF	AUCT	BPP	CPALL	EPG	GUNKUL	KBANK	MBK	OR	PSH	SAMTEL	SHR	STGT	THREL	TTA	WICE
AH	AWC	BRR	CPAXT	ETC	HANA	KCE	MC	ORI	PSL	SAT	SICT	STI	TIPCO	TTB	WINNER
AIRA	AYUD	BTS	CPF	ETE	HARN	KEX	MCOT	OSP	PTG	SBNEXT	SIRI	SUN	TISCO	TTCL	XPG
AJ	BAFS	BTW	CPI	FN	HENG	KGI	METCO	OTO	PTT	SC	SIS	SUSCO	TK	TTW	ZEN
AKP	BAM	BWG	CPN	FNS	HMPRO	KKP	MFEC	PAP	PTTEP	SCB	SITHAI	SUTHA	TKN	TU	
AKR	BANPU	CENTEL	CRS	FPI	ICC	KSL	MINT	PCSGH	PTTGC	SCC	SJWD	SVI	TKS	TVDH	
ALLA	BAY	CFRESH	CSS	FPT	ICHI	KTB	MONO	PDG	PYLON	SCCC	SMPC	SYMC	TKT	TVO	
ALT	BBIK	CGH	DDD	FSMART	III	KTC	MOONG	PDJ	Q-CON	SCG	SNC	SYNTEC	TMILL	TWPC	
AMA	BBL	CHEWA	DELTA	FVC	ILINK	LALIN	MSC	PG	QH	SCGP	SONIC	TACC	TMT	UAC	
AMARIN	BCP	CHO	DEMCO	GC	ILM	LANNA	MST	PHOL	QTC	SCM	SORKON	TASCO	TNDT	UBIS	
AMATA	BCPG	CIMBT	DOHOME	GEL	IND	LHFG	MTC	PLANB	RABBIT	SCN	SPALI	TCAP	TNITY	UPOIC	
AMATAV	BDM5	CK	DRT	GFPT	INTUCH	LIT	MVP	PLANET	RATCH	SDC	SPI	TEAMG	TOA	UV	
ANAN	BEM	CKP	DUSIT	GGC	IP	LOXLEY	NCL	PLAT	RBF	SEAFKO	SPRC	TFMAMA	TOP	VCOM	
AOT	BEYOND	CM	EA	GLAND	IRC	LPN	NEP	PORT	RS	SEAOIL	SPVI	THANA	TPBI	VGI	
AP	BGC	CNT	EASTW	GLOBAL	IRPC	LRH	NER	PPS	S	SE-ED	SSC	THANI	TPM	VIH	
APURE	BGRIM	COLOR	ECF	GPI	ITEL	LST	NKI	PR9	S&J	SELIC	SSSC	THCOM	TRC	WACOAL	
ARIP	BIZ	COM7	ECL	GPSC	IVL	MACO	NOBLE	PREB	SAAM	SENA	SST	THG	TSC	WAVE	



2S	ARROW	BJCHI	CPL	ESTAR	IMH	KK	MICRO	OCC	PRIN	SABUY	SKR	STPI	TMC	TSE	WINMED
7UP	AS	BLA	CPW	FE	INET	KOOL	MILL	OGC	PRINC	SAK	SKY	SUC	TMD	TURTLE	WORK
ABM	ASAP	BR	CRANE	FLOYD	INGRS	KTIS	MITSIB	ONEE	PROEN	SALEE	SLP	SVOA	TMI	TVT	WP
ACE	ASEFA	BRI	CRD	FORTH	INSET	KUMWEL	MK	PACO	PROS	SAMCO	SMART	SVT	TNL	TWP	XO
ACG	ASIA	BROOK	CSC	FTE	INSURE	KUN	MODERN	PATO	PROUD	SANKO	SMD	SWC	TNP	UBE	YUASA
ADB	ASIAN	BSM	CSP	GBX	IRCP	KWC	MTI	PB	PSG	SAPPE	SMIT	SYNEX	TNR	UEC	ZIGA
ADD	ASIMAR	BYD	CV	GCAP	IT	KWM	NATION	PICO	PSTC	SAWAD	SMT	TAE	TOG	UKEM	
AEONTS	ASK	CBG	CWT	GENCO	ITD	L&E	NCAP	PIMO	PT	SCAP	SNNP	TAKUNI	TPA	UMI	
AGE	ASN	CEN	DCC	GJS	J	LDC	NGH	PIN	PTC	SCI	SNP	TCC	TPAC	UOBKH	
AHC	ATP30	CHARAN	DHOUSE	GTB	JAS	LEO	NDR	PJW	QLT	SCP	SO	TCMC	TPCS	UP	
AIE	B	CHAYO	DITTO	GYT	JCK	LH	NETBAY	PL	RCL	SE	SPA	TFG	TIPL	UPF	
AIT	BA	CHG	DMT	HEALTH	JCKH	LHK	NEX	PLE	RICHY	SECURE	SPC	TFI	TPIPP	UTP	
ALUCON	BC	CHOTI	DOD	HPT	JMT	M	NNCL	PM	RJH	SFLEX	SPCG	TFM	TPLAS	VIBHA	
AMANAH	BCH	CHOW	DPAIN	HTC	JR	MATCH	NOVA	PMTA	ROJNA	SFT	SR	TGH	TPS	VL	
AMR	BE8	CI	DV8	HUMAN	KBS	MBAX	NPK	RPC	RPC	SGP	SRICHA	TIDLOR	TOR	VPO	
APCO	BEC	CIG	EASON	HYDRO	KCAR	MEGA	NRF	PPPM	RT	SIAM	SSF	TIGER	TRITN	VRANDA	
APCS	BH	CITY	EFORL	ICN	KGEN	META	NTV	PRAPAT	RWI	SINGER	SSP	TIPH	TRT	WGE	
AQUA	BIG	CIVIL	ERW	IFS	KIAT	MFC	NUSA	PRECHA	S11	SKE	STANLY	TITLE	TRU	WIJK	
ARIN	BJC	CMC	ESSO	IIG	KISS	MGT	NWR	PRIME	SA	SKN	STC	TM	TRV	WIN	



A	AU	BTNC	CPT	EVER	GTV	JUBILE	M-CHAI	NEWS	PPM	RSP	STARK	TKC	TYCN	YGG	
A5	B52	CAZ	CSR	F&D	HL	KASET	MCS	NFC	PRAKIT	SIMAT	STECH	TNH	UMS	ZAA	
A1	BEAUTY	CCP	CTW	FMT	HTECH	KCM	MDX	NSL	PTECH	SISB	SUPER	TNPC	UNIO		
AKS	BGT	CGD	D	GIFT	IHL	KWI	MENA	NV	PTL	SK	TC	TOPP	UREKA		
ALL	BLAND	CMAN	DCON	GLOCON	INOX	KYE	MJD	PAF	RAM	SOLAR	TCJ	TPCH	VARO		
ALPHAX	BM	CMO	EKH	GLOXY	JAK	LEE	MORE	PEACE	ROCK	SPACK	TEAM	TPOLY	W		
AMC	BROCK	CMR	EMC	GREEN	JMART	LPH	MUD	PF	RP	SPG	THE	TRUBB	WFX		
APP	BSBM	CPANEL	EP	GSC	JSP	MATI	NC	PK	RPH	SQ	THMUI	TTI	WPH		

ANTI-CORRUPTION PROGRESS INDICATOR มี 2 กลุ่ม

ได้รับการรับรอง

2S	AWC	BSBM	CPN	FPI	ICC	KCC	MCOT	OGC	PR9	RATCH	SGC	SST	THREL	TSI	WHAUP
7UP	AYUD	BTS	CPW	FPT	ICHI	KCE	META	OR	PREB	RML	SGP	STA	TIDLOR	TSTE	WICE
AAI	B	BWG	CRS	FSMART	IFS	KGEN	MFC	ORI	PRG	RS	SINGER	STGT	TIPCO	TSSTH	WIJK
ADVANC	BAFS	CEN	CSC	FTE	III	KGI	MFEC	PAP	PRINC	RWI	SIRI	STOWER	TISCO	TTA	XO
AF	BAM	CENTEL	DCC	GBX	ILINK	KKP	MILL	PATO	PRM	S&J	SITHAI	SUSCO	TKS	TTB	YUASA
AH	BANPU	CFRESH	DELTA	GC	ILM	KSL	MINT	PB	PROS	SAAM	SKR	SVI	TKT	TTCL	ZEN
A1	BAY	CGH	DEMCO	GCAP	INET	KTB	MONO	PCSGH	PSH	SABINA	SMIT	SYMC	TMD	TU	ZIGA
AIE	BBL	CHEWA	DIMET	GEL	INOX	KTC	MOONG	PDG	PSL	SAK	SMK	SYNTEC	TMILL	TVDH	
AIRA	BCH	CHOTI	DRT	GFPT	INSURE	L&E	MSC	PDJ	PSTC	SAPPE	SMPC	TAE	TMT	TVO	
AJ	BCP	CHOW	DUSIT	GGC	INTUCH	LANNA	MST	PG	PT	SAT	SNC	TAKUNI	TNITY	TWPC	
AKP	BCPG	CIG	EA	GJS	IRPC	LHFG	MTC	PHOL	PTECH	SC	SNP	TASCO	TNL	UBE	
AMA	BE8	CIMBT	EASTW	GPI	ITEL	LHK	MTI	PIMO	PTG	SCC	SORKON	TCAP	TNP	UBIS	
AMANAH	BEC	CM	ECF	GPSC	IVL	LPN	NATION	PK	PTT	SCCC	SPACK	TCMC	TNR	UEC	
AMATA	BEYOND	CMC	EGCO	GSTEEL	JAS	LRH	NCAP	PL	PTTEP	SCG	SPALI	TFG	TOG	UKEM	
AMATAV	BGC	COM7	EP	GULF	JKN	M	NEP	PLANB	PTTGC	SCGP	SPC	TFI	TOP	UOBKH	
AP	BGRIM	COTTO	EPG	GUNKUL	JR	MAJOR	NKI	PLANET	PYLON	SCM	SPI	TFMAMA	TOPP	UV	
APCS	BKI	CPALL	ERW	HANA	JTS	MALEE	NOBLE	PLAT	Q-CON	SCN	SPRC	TGH	TPA	VCOM	
AS	BLA	CPAXT	ESTAR	HARN	KASET	MATCH	NOK	PM	QH	SEAOIL	SRICHA	THANI	TPCS	VGI	
ASIAN	BPP	CPF	ETC	HENG	KBANK	MBAX	NRF	PPP	QLT	SE-ED	SSF	THCOM	TRT	VIH	
ASK	BROOK	CPI	ETE	HMPRO	KBS	MBK	NWR	PPPM	QTC	SELIC	SSP	THIP	TRU	WACOAL	
ASP	BRR	CPL	FNS	HTC	KCAR	MC	OCC	PPS	RABBIT	SENA	SSSC	THRE	TSC	WHA	

ประกาศเจตนา

ACE	BRI	CBG	DMT	GLOBAL	J	LH	MODERN	POLY	PRTR	SANKO	SKE	SVT	TIPH	TRUE	WIN
ADB	BTG	CI	DOHOME	GREEN	JMART	MEGA	NER	POS	RBF	SENK	SM	TBN	TKN	VARO	WPH
ASW	BYD	CV	EKH	ICN	JMT	MENA	OSP	PRIME	RT	SFLEX	SUPER	TEGH	TPLAS	VIBHA	XPG
BBGI	CAZ	DEXON	EVER	ITC	LEO	MITSIB	OTO	PROEN	SA	SIS	SVOA	TGE	TQM	W	