

TOP20 NVDR UPDATE



7 กุมภาพันธ์ 2567

Top 20 NVDR Net Buying Value (B m)

Stock	Date					
	6-ก.พ.	5-ก.พ.	2-ก.พ.	1-ก.พ.	31-ม.ค.	30-ม.ค.
TRUE	332.8	61.7	149.7	282.1	115.5	237.4
BCH	209.5	133.5	-50.2	124.7	303.2	193.0
CRC	174.8	34.4	154.0	65.7	180.1	78.5
MINT	145.8	129.1	1.2	199.7	-26.3	-14.5
CHG	78.0	3.2	5.3	-6.4	3.0	2.9
BEM	61.2	-15.8	-21.2	-37.6	-73.8	-22.8
PTT	52.8	150.2	149.4	83.1	-82.6	-165.6
CBG	52.3	-16.4	32.3	7.9	-14.8	-39.0
BH	50.8	-6.9	-8.0	30.8	-9.1	8.5
ICHI	48.6	4.0	-19.0	17.2	25.9	22.0
INTUCH	43.6	18.4	36.0	38.6	5.8	53.4
PTTEP	41.4	-156.8	150.3	454.3	907.7	-525.5
BANPU	39.2	-19.5	47.1	-22.3	-42.6	25.3
CENDEL	32.8	3.3	0.3	4.6	-14.5	-14.4
VGI	30.4	-7.3	11.3	-3.1	-14.8	17.0
DELTA	29.9	10.9	118.3	-34.4	-116.5	67.5
JMT	29.4	-58.1	41.5	-19.7	26.1	-5.0
MGI	29.2	-0.7	-0.4	11.0	-0.3	2.3
JAS	29.2	5.8	-7.7	-0.3	-27.5	-1.7
RCL	28.7	15.2	-26.7	4.6	-1.5	3.4

Top 20 NVDR Net Selling Value (B m)

Stock	Date					
	6-ก.พ.	5-ก.พ.	2-ก.พ.	1-ก.พ.	31-ม.ค.	30-ม.ค.
AOT	-565.5	-514.3	-166.4	-55.9	-46.9	-222.8
CPALL	-128.5	-55.1	-62.3	-61.2	80.3	-108.3
ADVANC	-88.3	-98.4	82.7	39.1	3.2	56.3
KBANK	-81.1	64.6	-151.5	-92.5	-574.8	-112.9
BGRIM	-76.0	-10.0	-74.4	-15.0	-24.2	2.6
KTB	-69.7	-50.4	-123.4	-128.7	-147.2	-196.0
LH	-67.5	-86.1	-14.9	-13.9	-30.9	-19.4
SCB	-65.5	140.6	-32.7	-23.6	18.3	-129.3
GPSC	-50.2	-3.4	126.3	-25.3	2.9	-27.9
EA	-33.3	24.5	50.4	10.1	-24.6	76.1
CPF	-33.2	-47.3	33.3	-120.5	-120.0	-15.7
BDMS	-30.9	-319.7	43.0	-23.9	-112.4	14.4
SPRC	-24.8	-45.6	-52.3	-7.9	10.2	2.8
WHA	-18.4	20.3	-17.0	-38.9	-27.9	-24.1
IVL	-17.8	-106.4	-47.8	21.9	20.3	5.9
PTTGC	-17.3	-78.1	6.7	3.1	-74.3	15.8
ETL	-14.3	-1.3	1.7	-0.7	3.0	0.4
OR	-13.7	0.2	73.2	8.2	-100.8	-9.4
TKN	-10.9	-4.5	2.3	-10.7	0.3	-2.8
SCC	-10.3	0.4	3.4	-51.3	-27.8	-18.1

Top 20 NVDR Most Active by Value (B m)

Stock	Total	Buy	Sell	Net	% *
BDMS	808.7	388.9	419.8	-30.9	32.3
TRUE	739.9	536.4	203.5	332.8	37.3
PTTEP	705.3	373.4	331.9	41.4	24.7
BCH	674.7	442.1	232.6	209.5	25.0
ADVANC	667.3	289.5	377.8	-88.3	29.7
PTT	586.2	319.5	266.7	52.8	41.6
DELTA	529.5	279.7	249.8	29.9	23.9
CPALL	511.9	191.7	320.2	-128.5	20.9
KTB	483.4	206.8	276.6	-69.7	27.2
KBANK	447.7	183.3	264.4	-81.1	26.9
CRC	420.8	297.8	123.0	174.8	21.3
TTB	352.6	186.7	165.9	20.8	38.0
CPN	329.9	160.7	169.2	-8.5	24.3
JMT	316.6	173.0	143.6	29.4	17.2
GULF	295.5	159.8	135.7	24.1	27.3
WHA	293.8	137.7	156.1	-18.4	20.1
MINT	289.9	217.8	72.1	145.8	28.6
HMPRO	289.7	144.4	145.3	-0.9	21.5
BH	272.4	161.6	110.8	50.8	35.9

Top 20 NVDR Daily Outstanding

Stock	Thai NVDR's		Paid Up % of Paid Up	
	Investment *	Capital Shares	Capital **	
TISCO-P	7,300	9,859	74.04	
MORE	2,125,571,405	7,176,748,441	29.62	
MBK-W4	1,808,629	7,502,617	24.11	
BBL	425,652,921	1,908,842,894	22.30	
BCL	241,182,345	1,376,923,157	17.52	
ICHI	187,088,748	1,300,000,000	14.39	
THIP	12,864,004	89,999,686	14.29	
KBANK	334,126,609	2,369,327,593	14.10	
BH	107,413,222	794,885,942	13.51	
GBX	146,274,645	1,089,076,392	13.43	
BDMS	2,012,225,833	15,892,001,895	12.66	
TOP	272,710,903	2,233,835,566	12.21	
LH	1,439,051,778	11,949,713,176	12.04	
AP	364,775,653	3,145,899,495	11.60	
CHO	209,644,198	1,830,320,742	11.45	
W-W5	542,197,638	4,883,479,741	11.10	
AH	39,343,314	354,842,012	11.09	
AMATA	126,867,202	1,150,000,000	11.03	
MILL-W7	151,951,948	1,388,422,796	10.94	
CPALL	975,748,308	8,983,101,348	10.86	

* % of Trading Volume in Underlying Securities
ที่มา: set.or.th

Note: Paid up capital shares of warrants are the number of issued warrants deduct from the total exercised warrants

* Thai NVDR's investment = จำนวนหุ้นที่ ThaiNVDR ถือครองโดยที่ยังไม่ได้นำรายการที่รอการชำระราคาและส่งมอบหลักทรัพย์

** ตามเกณฑ์ของธนาคารแห่งประเทศไทย บริษัท ไทยเอ็นวีดีอาร์ สามารถถือครองหุ้นได้ไม่เกิน

- 25% ของทุนจดทะเบียนชำระแล้ว สำหรับ BAY CIMBT KKP KTB LHFG SCB TCAP TISCO TMB และ BFIT

35% ของทุนจดทะเบียนชำระแล้ว สำหรับ BBL และ KBANK

SHORT SELL



7 กุมภาพันธ์ 2567

ปริมาณหุ้นที่ขายชอร์ต

ข้อมูลการขายชอร์ต ณ วันที่ 6 กุมภาพันธ์ 2567

หลักทรัพย์	ปริมาณหุ้นที่ขายชอร์ต (หุ้น)	มูลค่าการขายชอร์ต (บาท)	% ปริมาณการขายชอร์ต เทียบกับปริมาณการซื้อขาย แบบ Auto Matching	หลักทรัพย์	ปริมาณหุ้นที่ขายชอร์ต (หุ้น)	มูลค่าการขายชอร์ต (บาท)	% ปริมาณการขายชอร์ต เทียบกับปริมาณการซื้อขาย แบบ Auto Matching
7UP	102,900	41,160.00	1.18%	CPAXT	307,600	9,322,325.00	8.06%
AAI	335,600	1,400,164.00	2.16%	CPAXT-R	374,500	11,330,725.00	9.82%
AAV	2,726,300	6,325,008.00	7.59%	CPF	879,900	16,492,330.00	6.89%
AAV-R	484,000	1,122,880.00	1.35%	CPF-R	2,315,500	43,685,400.00	18.14%
ADVANC	397,000	87,102,700.00	7.73%	CPN	329,100	20,767,425.00	3.07%
ADVANC-R	200	44,000.00	0.00%	CPN-R	349,800	22,117,100.00	3.26%
AEONTS-R	2,300	357,900.00	2.07%	CRC	568,900	18,393,375.00	1.87%
AH	17,200	485,900.00	6.11%	CRC-R	351,000	11,465,350.00	1.15%
AH-R	600	16,950.00	0.21%	CV	620,400	435,806.00	0.24%
AIT	8,900	33,464.00	0.65%	DCC	1,105,800	2,202,066.00	1.77%
AMATA	489,700	10,721,500.00	3.05%	DCC-R	1,956,500	3,878,213.00	3.14%
AMATA-R	292,600	6,455,180.00	1.82%	DELTA	555,200	45,512,450.00	4.12%
AOT	3,968,300	256,665,525.00	7.45%	DELTA-R	684,400	56,166,025.00	5.08%
AOT-R	7,968,300	515,895,900.00	14.96%	DITTO	50,600	1,425,500.00	3.43%
AP	895,700	9,795,030.00	12.65%	DITTO-R	22,000	620,400.00	1.49%
AP-R	200	2,200.00	0.00%	DMT	49,000	642,730.00	9.10%
ASIAN	23,100	162,855.00	2.23%	DOHOME	151,700	1,683,870.00	6.61%
ASK	27,700	555,210.00	5.45%	DOHOME-R	2,600	28,860.00	0.11%
AU	31,900	277,790.00	2.79%	DUSIT	3,700	30,710.00	1.34%
AURA-R	300	4,350.00	0.06%	EA	574,400	23,476,100.00	8.15%
AWC	4,947,300	20,208,284.00	6.69%	EA-R	447,100	18,263,575.00	6.34%
AWC-R	685,900	2,800,248.00	0.93%	EGCO	59,600	7,965,750.00	4.47%
BA	279,000	4,294,710.00	6.43%	EGCO-R	146,600	19,611,900.00	11.00%
BA-R	40,400	626,200.00	0.93%	EKH	14,300	107,965.00	4.70%
BAM	463,600	3,839,560.00	3.67%	EPG	113,800	858,875.00	7.23%
BAM-R	84,400	701,610.00	0.67%	EPG-R	66,200	502,360.00	4.21%
BANPU	3,698,500	23,204,880.00	12.71%	ERW	785,500	4,004,710.00	5.24%
BANPU-R	3,151,700	19,796,650.00	10.83%	ERW-R	80,800	412,080.00	0.54%
BBIK	1,000	90,200.00	0.88%	FORTH	63,800	1,159,890.00	3.32%
BBIK-R	2,000	180,650.00	1.75%	FSMART	19,200	134,400.00	1.64%
BBL	231,900	32,709,800.00	3.94%	GFPT	36,200	412,680.00	3.26%
BBL-R	29,900	4,214,900.00	0.51%	GFPT-R	19,700	224,530.00	1.77%
BCH	4,180,100	95,380,040.00	6.94%	GLOBAL	321,800	5,138,730.00	9.31%
BCH-R	1,414,900	32,042,280.00	2.35%	GLOBAL-R	332,400	5,320,500.00	9.62%
BCP	260,800	11,045,875.00	6.09%	GPSC	847,500	43,129,700.00	11.81%
BCP-R	3,500	147,875.00	0.08%	GPSC-R	213,600	10,879,725.00	2.98%
BCPG	127,200	1,053,165.00	9.16%	GREEN	24,700	31,401.00	0.27%
BCPG-R	20,700	171,530.00	1.49%	GULF	526,700	23,005,450.00	4.26%
BDMS	3,445,400	97,621,125.00	7.82%	GULF-R	1,276,900	55,748,675.00	10.33%
BDMS-R	539,500	15,249,350.00	1.22%	GUNKUL	1,199,400	3,780,114.00	4.78%
BES	44,500	1,283,375.00	3.41%	GUNKUL-R	3,595,800	11,325,638.00	14.32%
BEAUTY	1,107,800	686,836.00	2.89%	HANA	422,800	21,427,075.00	6.41%
BEAUTY-R	350,000	217,000.00	0.91%	HANA-R	358,100	18,191,000.00	5.43%
BEC	21,900	103,272.00	2.46%	HENG	58,400	110,064.00	1.54%
BEC-R	7,200	33,840.00	0.81%	HK13	422,774	1,571,553.00	78.41%
BEM	2,472,600	18,631,575.00	3.75%	HKTECH13	271,030	795,152.00	26.49%
BEM-R	159,800	1,199,625.00	0.24%	HMPRO	6,141,400	66,080,560.00	9.84%
BGRIM	1,427,500	41,035,000.00	6.08%	HMPRO-R	2,457,600	26,751,260.00	3.94%
BGRIM-R	877,500	25,254,175.00	3.74%	HTC	20,200	337,180.00	4.98%
BH	65,200	15,794,100.00	4.16%	HUMAN	36,500	424,150.00	1.40%
BH-R	110,400	26,777,000.00	7.04%	ICHI	454,100	7,842,860.00	4.12%
BJC	1,535,600	37,571,410.00	26.35%	ICHI-R	189,100	3,282,830.00	1.72%
BLA	49,300	959,560.00	3.51%	III	76,800	760,320.00	5.51%
BLA-R	3,600	69,990.00	0.26%	ILM	2,900	63,800.00	1.26%
BPP	21,600	315,780.00	4.31%	INTUCH	256,400	18,969,500.00	7.97%
BPP-R	2,900	42,340.00	0.58%	INTUCH-R	162,100	11,994,150.00	5.04%
BSRC	42,500	384,625.00	2.91%	IRPC	521,300	1,036,546.00	2.28%
BTG	54,400	1,176,510.00	7.15%	IRPC-R	823,400	1,629,664.00	3.60%
BTS	3,922,700	23,531,020.00	8.02%	ITC	76,400	1,493,710.00	1.83%
BTS-R	5,366,900	32,137,765.00	10.97%	ITC-R	7,600	149,720.00	0.18%
BYD	333,600	1,458,420.00	2.89%	ITD	1,476,600	1,077,918.00	14.26%
BYD-R	136,100	592,754.00	1.18%	ITD-R	56,300	41,099.00	0.54%
CBG	239,200	18,180,225.00	5.14%	IVL	830,900	20,566,630.00	4.14%
CBG-R	147,400	11,189,075.00	3.17%	IVL-R	1,571,300	39,134,050.00	7.84%
CCET	168,400	464,296.00	0.47%	JAPAN13	38,516	134,213.00	50.16%
CCET-R	10,000	27,400.00	0.03%	JAS	1,449,800	3,102,572.00	3.46%
CENDEL	674,200	29,035,275.00	29.90%	JAS-R	564,700	1,208,438.00	1.35%
CENDEL-R	24,600	1,060,725.00	1.09%	JMART	479,500	7,300,450.00	2.78%
CHAYO	30,200	159,575.00	2.91%	JMART-R	192,700	2,983,910.00	1.12%
CHG	5,530,400	16,323,788.00	2.30%	JMT	1,035,900	23,022,810.00	2.53%
CHG-R	3,440,600	9,999,602.00	1.43%	JMT-R	30,500	660,510.00	0.07%
CK	147,100	3,135,610.00	5.62%	KAMART	38,100	596,840.00	0.43%
CK-R	102,400	2,181,530.00	3.91%	KBANK	564,900	68,878,100.00	8.28%
CKP	393,700	1,520,890.00	2.07%	KBANK-R	860,300	104,820,100.00	12.61%
CKP-R	235,500	904,344.00	1.24%	KCE	501,800	23,032,575.00	7.67%
COM7	1,747,000	38,088,840.00	7.04%	KCE-R	45,700	2,100,450.00	0.70%
COM7-R	578,500	12,715,290.00	2.33%	KCG-R	114,400	998,050.00	7.21%
CPALL	1,226,900	67,655,175.00	5.54%	KEX	256,700	1,452,145.00	1.01%
CPALL-R	778,900	42,882,125.00	3.52%	KGI	200	932.00	0.01%
				KKP	570,400	28,271,050.00	37.49%
				KKP-R	236,600	11,760,600.00	15.55%
				KLINIQ	1,300	52,325.00	0.11%

SHORT SELL

ปริมาณหุ้นที่ขายชอร์ต (ต่อ)การขายชอร์ต ณ วันที่ 6 กุมภาพันธ์ 2567

หลักทรัพย์	ปริมาณหุ้นที่ขายชอร์ต (หุ้น)	มูลค่าการขายชอร์ต (บาท)	% ปริมาณการขายชอร์ต เทียบกับปริมาณการซื้อขายแบบ Auto Matching
KSL	59,000	151,804.00	7.60%
KSL-R	43,400	111,402.00	5.59%
KTB	4,302,000	69,542,830.00	7.83%
KTB-R	2,231,300	36,066,700.00	4.06%
KTC	213,200	9,279,425.00	5.51%
KTC-R	509,100	22,228,900.00	13.15%
LANNA	15,900	236,910.00	5.09%
LH	2,159,200	16,492,125.00	5.81%
LH-R	5,828,500	44,530,565.00	15.68%
M	38,200	1,381,075.00	4.19%
M-R	21,100	763,000.00	2.32%
MAJOR	55,700	790,940.00	5.23%
MAJOR-R	1,000	14,200.00	0.09%
MASTER	1,300	82,675.00	0.13%
MASTER-R	16,500	1,048,625.00	1.59%
MBK	259,800	4,256,890.00	16.41%
MBK-R	100	1,630.00	0.01%
MC	153,700	2,122,970.00	3.11%
MEGA	31,900	1,336,900.00	4.48%
MINT	2,367,200	72,793,450.00	14.39%
MINT-R	952,700	29,351,800.00	5.79%
MTC	765,600	34,113,525.00	11.49%
MTC-R	385,900	17,144,775.00	5.79%
NER	390,600	2,138,985.00	3.84%
NEX	76,300	770,630.00	2.89%
NRF	85,900	438,090.00	8.70%
NSL	8,900	177,110.00	0.65%
ONEE	298,300	1,205,048.00	6.99%
OR	524,200	9,498,150.00	4.25%
OR-R	763,300	13,891,890.00	6.19%
ORI	346,200	2,925,180.00	5.00%
ORI-R	12,300	103,820.00	0.18%
OSP	722,200	15,264,240.00	12.49%
OSP-R	122,300	2,586,240.00	2.12%
PLANB	493,300	4,396,930.00	4.84%
PLANB-R	40,800	362,560.00	0.40%
PLAT	26,900	80,700.00	6.46%
PM	20,900	159,885.00	2.01%
PR9	39,300	702,870.00	2.14%
PR9-R	38,600	694,800.00	2.10%
PRM	493,000	2,990,285.00	5.81%
PRM-R	547,400	3,344,420.00	6.45%
PSH	31,800	387,960.00	5.84%
PSL	347,300	2,799,670.00	2.39%
PSL-R	187,900	1,512,650.00	1.30%
PSP-R	6,300	32,760.00	0.12%
PTG	249,200	2,238,355.00	2.71%
PTG-R	262,400	2,358,865.00	2.85%
PTL	8,100	87,070.00	4.82%
PTL-R	900	9,600.00	0.54%
PTT	2,553,700	87,464,225.00	12.41%
PTT-R	28,300	967,450.00	0.14%
PTTEP	318,100	48,625,650.00	3.41%
PTTEP-R	487,800	74,459,700.00	5.23%
PTTGC	457,500	15,669,375.00	5.79%
PTTGC-R	1,221,000	41,856,950.00	15.44%
QHR	474,000	1,042,800.00	4.55%
RATCH	203,800	6,266,850.00	5.08%
RATCH-R	111,200	3,418,500.00	2.77%
RBF	193,600	2,511,310.00	5.89%
RBF-R	118,100	1,533,040.00	3.60%
RCL	193,100	4,927,975.00	6.20%
RCL-R	6,800	173,400.00	0.22%
ROJNA	90,100	533,620.00	6.31%
RS	203,700	2,779,150.00	27.51%
S	43,500	35,670.00	0.86%
SABINA	28,700	799,950.00	1.70%
SABUY	99,000	514,800.00	0.47%
SABUY-R	80,600	415,090.00	0.38%
SAFE-R	2,000	41,340.00	0.08%
SAK	112,200	476,882.00	8.07%
SAMART	75,900	449,375.00	1.84%
SAPPE-R	8,600	757,850.00	1.00%
SAT	70,700	1,271,760.00	2.33%
SAWAD	425,900	17,023,425.00	7.25%
SAWAD-R	168,700	6,709,675.00	2.87%
SC	382,300	1,276,960.00	10.43%
SC-R	151,200	505,062.00	4.13%
SCB	101,100	10,651,200.00	2.30%
SCB-R	341,700	35,926,650.00	7.77%
SCC	101,900	27,842,900.00	10.33%
SCC-R	75,500	20,615,200.00	7.66%

หลักทรัพย์	ปริมาณหุ้นที่ขายชอร์ต (หุ้น)	มูลค่าการขายชอร์ต (บาท)	% ปริมาณการขายชอร์ต เทียบกับปริมาณการซื้อขายแบบ Auto Matching
SCCC	1,100	151,800.00	1.66%
SCGP	248,000	7,881,550.00	5.46%
SCGP-R	235,600	7,487,250.00	5.19%
SGC-R	11,900	16,840.00	0.09%
SGP-R	100	810.00	0.34%
SHR	584,200	1,414,390.00	5.82%
SINGER	329,900	3,505,910.00	3.70%
SIRI	1,341,500	2,443,418.00	1.89%
SIRI-R	2,124,400	3,856,796.00	3.00%
SIS	16,800	372,740.00	3.09%
SISB	57,500	2,158,800.00	3.79%
SISB-R	6,100	228,925.00	0.40%
SJWD	426,600	6,393,910.00	4.91%
SJWD-R	15,600	232,330.00	0.18%
SKY	144,200	4,181,175.00	2.72%
SKY-R	138,100	3,985,325.00	2.61%
SNNP	33,100	646,180.00	0.85%
SNNP-R	72,000	1,406,000.00	1.85%
SPA	41,500	543,630.00	2.13%
SPALI	1,138,600	22,139,560.00	13.55%
SPALI-R	522,900	10,184,840.00	6.22%
SPCG	2,300	28,060.00	1.60%
SPRC	525,900	4,497,530.00	5.36%
SPRC-R	850,500	7,314,135.00	8.67%
SSP	27,500	229,625.00	0.83%
STA	245,100	4,223,940.00	5.67%
STA-R	244,600	4,191,510.00	5.66%
STANLY	5,500	1,163,700.00	3.69%
STEC	128,700	1,109,320.00	4.77%
STEC-R	11,700	100,790.00	0.43%
STGT	545,200	3,936,650.00	12.85%
SUSCO	196,800	906,748.00	1.68%
SYNEX	21,000	231,650.00	1.37%
TASCO	239,300	3,876,660.00	4.29%
TCAP	52,400	2,646,200.00	4.04%
TCAP-R	21,300	1,075,650.00	1.64%
TFG	82,500	303,320.00	4.81%
THANI	483,900	1,248,826.00	10.18%
THANI-R	275,800	711,006.00	5.80%
THCOM	280,200	3,385,100.00	2.92%
THCOM-R	77,200	938,170.00	0.80%
THG	33,600	1,634,900.00	4.22%
TIDLOR	411,300	9,199,380.00	3.50%
TIDLOR-R	76,900	1,722,770.00	0.65%
TIPH	125,300	3,822,225.00	14.74%
TISCO	251,600	24,912,150.00	11.93%
TISCO-R	64,800	6,421,625.00	3.07%
TKC	33,500	527,990.00	4.91%
TKN	373,300	4,148,710.00	5.67%
TKN-R	10,000	111,850.00	0.15%
TLI	473,300	4,086,065.00	3.96%
TOA	30,200	650,150.00	4.31%
TOG	10,000	123,000.00	6.91%
TOP	537,300	29,663,850.00	11.24%
TOP-R	128,800	7,116,200.00	2.70%
TPIPL	80,000	112,800.00	6.05%
TPIPL-R	81,200	114,488.00	6.14%
TQM	3,400	95,375.00	1.35%
TQM-R	400	11,250.00	0.16%
TRP-R	22,900	352,650.00	1.36%
TRUE	6,844,200	42,746,000.00	4.40%
TRUE-R	1,745,800	11,151,375.00	1.12%
TSE	7,300	14,892.00	1.22%
TTA	193,300	1,246,785.00	2.44%
TTB	25,981,500	48,351,326.00	10.42%
TTB-R	1,585,800	2,949,365.00	0.64%
TTW	111,900	1,087,425.00	2.67%
TTW-R	79,600	774,275.00	1.90%
TU	754,700	11,697,710.00	3.48%
TU-R	431,500	6,675,290.00	1.99%
TVO	12,900	273,930.00	7.64%
TVO-R	1,300	27,690.00	0.77%
UBE	243,800	231,610.00	1.99%
UVAN	21,500	184,255.00	5.18%
VGI	2,258,700	3,741,225.00	2.51%
VGI-R	684,100	1,136,713.00	0.76%
VIBHA	90,600	169,422.00	2.85%
WARRIX	69,700	374,100.00	1.60%
WHA	3,372,300	16,293,308.00	2.24%
WHA-R	2,783,100	13,460,354.00	1.85%
WHAUP	36,100	143,618.00	1.98%
XO	32,800	744,940.00	2.25%
XPG	5,283,700	6,062,278.00	4.06%
XPG-R	445,200	519,638.00	0.34%

● ไม่รวมรายการขายชอร์ตของสมาชิกที่เป็นผู้ร่วมค้าหน่วยลงทุน หรือผู้ดูแลสภาพคล่องของหน่วยลงทุนของกองทุนรวมอีกเ็พเพื่อบัญชีบริษัทประเภทเพื่อทำกำไรจากส่วนต่างของราคาหรือเพื่อดูแลสภาพคล่อง แล้วแต่กรณี

● รายการที่ชื่อย่อหลักทรัพย์ต่อด้วย "-R" หมายถึง ข้อมูลธุรกรรมขายชอร์ตในเอ็นวีดีอาร์

ที่มา : set.or.th



รายงานการเปลี่ยนแปลงการถือหลักทรัพย์และสัญญาซื้อขายล่วงหน้าของผู้บริหาร (แบบ 59) ประจำวันที่ 6 กุมภาพันธ์ 2567

ชื่อบริษัท	วิธีการได้มา/จำหน่าย	ชื่อผู้บริหาร	ประเภทหลักทรัพย์	วันที่ได้มา/จำหน่าย	จำนวน	ราคา
RICHY	ซื้อ	นางสาว พิษญา ดันโสด	หุ้นสามัญ	1/02/2567	515,310	0.67
TTB	ขาย	นางสาว อรุณี เอี่ยมบริษา	หุ้นสามัญ	5/02/2567	100,000	1.83

ที่มา: sec.or.th

รายงานการได้มา/จำหน่ายหลักทรัพย์ของกิจการ (แบบ 246-2) ประจำวันที่ 6 กุมภาพันธ์ 2567

หลักทรัพย์	ชื่อได้มา/จำหน่าย	วิธีการ	ประเภทหลักทรัพย์ 1	% ก่อน ได้มา/ จำหน่าย	% ได้มา/ จำหน่าย	% หลัง ได้มา/ จำหน่าย	วันที่ได้มา/ จำหน่าย	% ก่อน ได้มา/ จำหน่าย (กลุ่ม)2	% ได้มา/ จำหน่าย (กลุ่ม)2	% หลัง ได้มา/ จำหน่าย (กลุ่ม)2	หมายเหตุ3
KEX	บริษัท เอเชียฟ อินเทอร์เน็ต ซิสเต็ม (ประเทศไทย) จำกัด	ได้มา	หุ้น	0.0000	26.8208	26.8209	5/2/2567	0.0000	26.8208	26.8209	จะทำค่าเสนอซื้อ

- หุ้น หมายถึง หุ้นสามัญหรือหุ้นบุริมสิทธิ หรือใบแสดงสิทธิในผลประโยชน์ที่เกิดจากหลักทรัพย์อ้างอิงไทย (DR) หลักทรัพย์แปลงสภาพ หมายถึง ใบสำคัญแสดงสิทธิที่จะซื้อหุ้นสามัญ หุ้นกู้แปลงสภาพ หรือหลักทรัพย์อื่นที่อาจแปลงสภาพได้
- กรณีที่มีการรายงานเป็นกลุ่ม ชื่อผู้ได้มา/จำหน่าย จะแสดงข้อมูลของบุคคลในกลุ่มที่มีการเปลี่ยนแปลง ส่วน %การได้มา/จำหน่าย และ %หลังการได้มา/จำหน่าย จะแสดงตัวเลขของทั้งกลุ่ม และบุคคลตามมาตรา 258 (นิยามตามบุคคลมาตรา 258)
- ข้อมูลเบื้องต้น หมายถึง ข้อมูลยังไม่ครบถ้วน และ/หรือ อยู่ระหว่างการสอบทานฉบับแก้ไข หมายถึง ผู้รายงานยื่นเอกสารชุดใหม่ เพื่อแก้ไขชุดเดิม
chain principle หมายถึง การได้มาหุ้นโดยทางอ้อม และเป็นการได้มาในจำนวนที่ทำให้ผู้ได้มาต้องทำค่าเสนอซื้อหลักทรัพย์ทั้งหมดของกิจการ

ที่มา: sec.or.th

TURNOVER LIST



7 กุมภาพันธ์ 2567

TURNOVER LIST & TRADING ALERT

หลักทรัพย์ที่เข้าข่ายมาตรการจำกัดการซื้อขาย

สิ้นสุด	หลักทรัพย์	ระดับ 1		ระดับ 2		ระดับ 3	
		วันเริ่มต้น	วันสิ้นสุด	วันเริ่มต้น	วันสิ้นสุด	วันเริ่มต้น	วันสิ้นสุด
18 ม.ค. 67	ASAP	19 ม.ค. 67	8 ก.พ. 67				
18 ม.ค. 67	MGI	19 ม.ค. 67	8 ก.พ. 67				
18 ม.ค. 67	JTS			19 ม.ค. 67	8 ก.พ. 67		

หมายเหตุ

เมื่อหุ้นสามัญเข้ามาตรการให้หลักทรัพย์อื่นของบจ. และหลักทรัพย์ที่มีการอ้างอิงหลักทรัพย์ของบจ. เข้ามาตรการจำกัดการซื้อขายด้วย (ยกเว้น DW) โดย

1. Cash Balance: สมาชิกต้องดำเนินการให้ลูกค้าซื้อหลักทรัพย์ด้วยบัญชี **Cash Balance** เท่านั้น โดยลูกค้าต้องวางเงินสดไว้ล่วงหน้ากับสมาชิกเต็มจำนวนก่อนซื้อหลักทรัพย์

2. ห้ามคำนวณวงเงินซื้อขาย: ห้ามสมาชิกใช้หลักทรัพย์เป็นหลักประกันในการคำนวณเป็นวงเงินซื้อขายหลักทรัพย์ (ในทุกประเภทบัญชี)

3. ห้าม Net Settlement: ห้ามสมาชิกหักกลบราคาค่าซื้อกับราคาค่าขายหลักทรัพย์เดียวกันในวันเดียวกัน (ซื้อและขายหลักทรัพย์เดียวกันในวันเดียวกัน ค่าขายคืนเป็นเงินในวันทำการถัดไป)

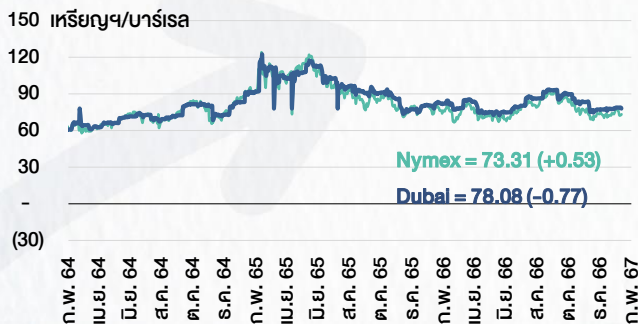
ทั้งนี้ มาตรการจำกัดการซื้อขาย มีปัจจัยที่ใช้ในการพิจารณา คือ อัตราหมุนเวียนการซื้อขาย (**Turnover ratio**) มูลค่าการซื้อขาย และราคาซื้อขาย ที่ไม่สอดคล้องกับปัจจัยพื้นฐาน เช่น **P/E Ratio** เป็นต้น

ที่มา: set.or.th

CYCLICAL WATCH

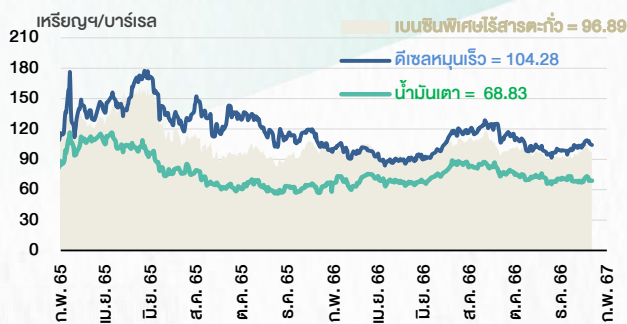
🕒 7 กุมภาพันธ์ 2567

ราคาน้ำมันดิบ



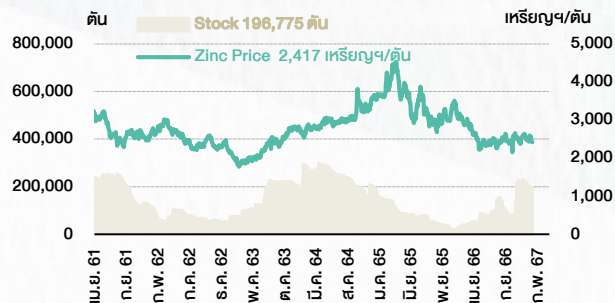
ที่มา : TQ professional

ราคาขายปลีกน้ำมันสำเร็จรูปตลาดสิงคโปร์



ที่มา : TOP

ราคาสังกะสี



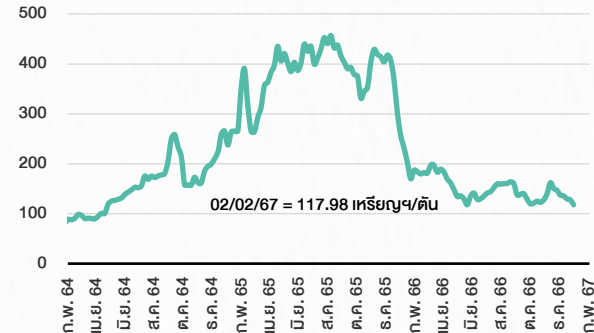
ที่มา : lme.co.uk

ดัชนีค่าระวาง BDI



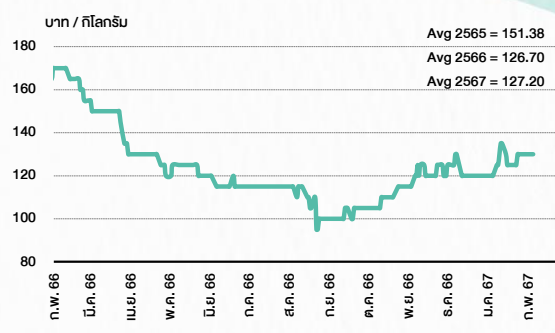
ที่มา : TQ professional

ราคาก๊าซหุงต้ม



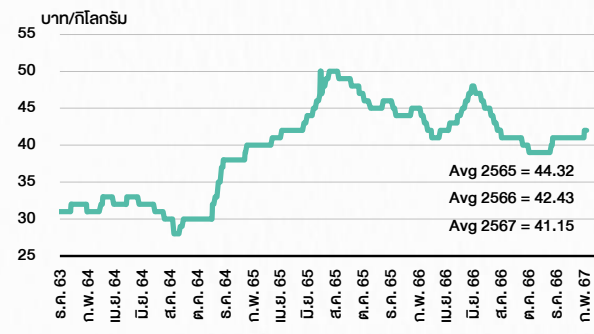
ที่มา : BANPU

ราคาถั่วขาว 61-70 ตัว/กก.



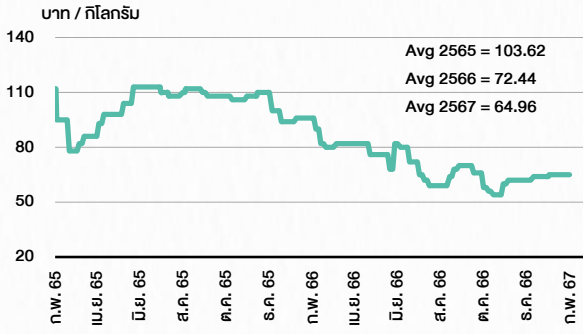
ที่มา : สำนักงานเศรษฐกิจการเกษตร

ราคาไก่เป็น



ที่มา : สำนักงานเศรษฐกิจการเกษตร

ราคาหมู



ที่มา : สำนักงานเศรษฐกิจการเกษตร

STOCK CALENDAR

🕒 7 กุมภาพันธ์ 2567

February 2024				
Monday	Tuesday	Wednesday	Thursday	Friday
5 New list -Warrant - MAI META-W7 246.88m units, B1 par TVDH-W4 143.139m units, B0.50 par XD ASML01 @tba XE KKP-W5 1:1w @B70.00 (final, "SP")	6 New shares trading GCAP 4,000,000 shrs (pp) TRC 2,396,786,710 shrs (ppo)	7 XD METCO @B10.00 New shares trading CBG 111,111,111 shrs (pp) J 320,343,831 shrs (ppo) SIRI 2,280,000 shrs (w)	8 Par decrease HPF B9.017 par (from B9.087) XD DIF @B0.2264 ERWPF @B0.1365 IRC @B0.4178 POPF @B0.1658 PPF @B0.2005 SIRIP @B0.0800 XN POPF @B0.1192 New shares trading HYDRO 158,195,657 shrs (xr)	9 XD AAPL80X @tba
12 XD CPNG @B0.2559 RAM @B0.20 XN CPNG @B0.0100	13 XD MSFT80X @B0.01304	14 Conversion MBK-W2 1.1032:1w @B2.7192 MBK-W3 1.0697:1w @B2.8045 MBK-W4 1.10387:1w @B2.8881 MINT-W9 1:1w @B31.00 (final) PRG-W1 1.0664:1w @B4.6886 PRG-W2 1.037:1w @B4.8218 PRG-W3 1.0092:1w @B4.9543 TCAP-P 1:1	15 Delist MINNT-W9 Conversion CHEWA-W2 1:1w @B1.20 (final) KUN-W2 1:1w @B2.20	16
19 XD ADVANC @B4.61 PTTEP @B5.25 XR ZIGA 3:1n @B0.00 XW ZIGA 3 existing: 1 ZIGA-W2 @free	20 Last trading day B-W7	21 XE B-W7 0.893:1w @B1.107 (final, "SP") XN JASIF @B0.1600	22 Last trading day SENA-W1 XR TITLE 12:1n @B3.50 Conversion UBIS-W1 1:1w @B7.00 (final)	23 Delist UBIS-W1 XE SENAW1 1:1w @B5.00 (final, "SP") Conversion CWT-W6 1:1w @B5.00 (final)
26 Last trading day PROEN-W1 Conversion HEALTH-W2 1:1w @B15.00 (final)	27 Delist HEALTH-W2 XE PROEN-W1 1:1w @B3.60 (final, "SP") Conversion SSP-W2 1.21:1w @B16.529	28 XD KSL @B0.05 Conversion AKR-W2 1:1w @B1.00 K-W2 1:1w @B0.80	29	

March 2024				
Monday	Tuesday	Wednesday	Thursday	Friday
4 Last trading day GLOCON-W5 XR FSX 1:1n @B2.30	5 XE GLOCON-W5 1:1w @B1.50 (final, "SP")	6	7	8
11	12	13	14 Conversion B-W7 0.893:1w @B1.107 (final) KKP-W5 1:1w @B70.00 (final)	15
18	19 Conversion SENAW1 1:1w @B5.00 (final)	20 Delist SENA-W1	21 Conversion PROEN-W1 1:1w @B3.60 (final)	22
25	26	27	28 Conversion GLOCON-W5 1:1w @B1.50 (final)	29

April 2024				
Monday	Tuesday	Wednesday	Thursday	Friday
1 XD SCGD @B0.15	2 XD SCGP @B0.30	3 XD SCC @B3.50	4	5
8 PUBLIC HOLIDAY (Substitution for Chakri Memorial Day)	9	10	11	12
15 PUBLIC HOLIDAY (Songkran Festival)	16 PUBLIC HOLIDAY (Substitution for Songkran Festival)	17	18	19
22 XD SVI @B0.135	23	24	25	26
29	30			

ที่มา: set.or.th



ANTI-CORRUPTION PROGRESS INDICATOR

คำอธิบายผลการประเมินแต่ละระดับ

- ระดับที่ 1 มั่นใจ (COMMITTED)
มีคำมั่นหรือทัศนคติในการดำเนินการดำเนินธุรกิจที่จะไม่มีส่วนเกี่ยวข้องกับการทุจริตและการดูแลให้บริษัทปฏิบัติตามให้เป็นไปตามกฎหมายที่เกี่ยวข้อง
 - ระดับที่ 2 ประกาศเจตนา (DECLARED)
มีการประกาศเจตนาเป็นแนวร่วมปฏิบัติของภาคเอกชนไทยในการต่อต้านการทุจริต (CAC) หรือโครงการต่อต้านการทุจริตที่กำหนดให้องค์กรต้องมีกระบวนการในตนเองเดียวกัน
 - ระดับที่ 3 มีมาตรการป้องกัน (ESTABLISHED)
มีมาตรการป้องกัน การประเมินความเสี่ยง การสื่อสารและฝึกอบรมแก่พนักงาน รวมทั้งการดูแลให้มีการดำเนินการและการทบทวนความเหมาะสมของมาตรการอย่างสม่ำเสมอ
 - ระดับที่ 4 ได้รับการรับรอง (CERTIFIED)
มีการสอบทานจากคณะกรรมการตรวจสอบหรือผู้สอบบัญชีที่สำนักงาน ก.ล.ต. ให้ความเห็นชอบ และได้รับการรับรองหรือผ่านการตรวจสอบเพื่อความเชื่อมั่นอย่างเป็นทางการจากหน่วยงานภายนอก (เช่น CAC)
 - ระดับที่ 5 ขยายผลผู้ที่เกี่ยวข้อง (EXTENDED)
มีการขยายผลการดำเนินนโยบายต่อต้านการทุจริตสู่ผู้ที่เกี่ยวข้องในห่วงโซ่อุปทาน และการเปิดเผยข้อมูลเกี่ยวกับกรณีทุจริตที่เกิดขึ้น
- เปิดเผยบ้างแต่ไม่มั่นใจนโยบายที่ชัดเจน
- ไม่เปิดเผยหรือไม่มั่นใจนโยบาย

CG SCORE: การจัดอันดับบรรษัทภิบาล

คำอธิบายผลการประเมินแต่ละระดับ

- ระดับคะแนน 5 (90-100) : ดีเลิศ 
 - ระดับคะแนน 4 (80-89) : ดีมาก 
 - ระดับคะแนน 3 (70-79) : ดี 
- NR. : ไม่ปรากฏชื่อในรายงาน CGR

"DISCLAIMER: การเปิดเผย (ก) ผลสำรวจในเรื่องการกำกับดูแลกิจการ (CORPORATE GOVERNANCE REPORT) ที่จัดทำโดยสมาคมส่งเสริมสถาบันกรรมการบริษัทไทย (IOD) และ (ข) ผลการประเมินดัชนีชี้วัดความคืบหน้าการป้องกันการมีส่วนเกี่ยวข้องกับการทุจริตคอร์รัปชัน (ANTI-CORRUPTION PROGRESS INDICATORS) ที่จัดทำโดยสถาบันที่เกี่ยวข้อง ซึ่งมีการเปิดเผยโดยสำนักงานคณะกรรมการกำกับหลักทรัพย์และตลาดหลักทรัพย์นี้ เป็นการสำรวจและประเมินโดยสมาคมหรือสถาบันที่เกี่ยวข้องจากข้อมูลที่ได้รับจากบริษัทจดทะเบียนตามต้นบริษัทจดทะเบียนได้ระบุใน (ก) แบบแสดงข้อมูลตามหลักเกณฑ์ CORPORATE GOVERNANCE REPORT OF THAI LISTED COMPANIES (CGR) ประจำปี และ (ข) แบบแสดงข้อมูลเพื่อการประเมิน ANTI-CORRUPTION ซึ่งได้อ้างอิงข้อมูลมาจากแบบแสดงรายการข้อมูลประจำปี (แบบ 56-1) รายงานประจำปี (แบบ 56-2) หรือในเอกสารและหรือรายงานอื่นที่เกี่ยวข้องของบริษัทจดทะเบียนนั้น แล้วแต่กรณี โดยเป็นการสำรวจและประเมินจากข้อมูลของบริษัทจดทะเบียนที่มีการเปิดเผยต่อสาธารณะ และเป็นข้อมูลที่ผู้ลงทุนทั่วไปสามารถเข้าถึงได้ และเป็นการดำเนินการตามนโยบายของสำนักงานคณะกรรมการกำกับหลักทรัพย์และตลาดหลักทรัพย์

ทั้งนี้ ผลการสำรวจหรือผลการประเมินดังกล่าวเป็นการนำเสนอในมุมมองของ IOD หรือสถาบันที่เกี่ยวข้องซึ่งเป็นบุคคลภายนอก โดยมิได้เป็นการประเมินการปฏิบัติตามของบรรษัทจดทะเบียนในตลาดหลักทรัพย์แห่งประเทศไทย และมีได้ข้อมูลภายในเพื่อการประเมินแต่อย่างใด

เนื่องจากผลสำรวจหรือผลการประเมินดังกล่าวเป็นเพียงผลสำรวจหรือผลการประเมิน ณ วันที่ปรากฏในผลสำรวจหรือผลการประเมินเท่านั้น ดังนั้น ผลสำรวจหรือผลการประเมินจึงอาจเปลี่ยนแปลงได้ภายหลังวันดังกล่าว หรือเมื่อข้อมูลที่เกี่ยวข้องมีการเปลี่ยนแปลง ทั้งนี้ บริษัทหลักทรัพย์ [ข] มิได้ยืนยัน ตรวจสอบ หรือรับรองความถูกต้องครบถ้วนของผลสำรวจหรือผลการประเมินดังกล่าวแต่อย่างใด"

CG SCORE: การจัดอันดับบริษัทมหาชน



AAV	ASP	BKI	COMAN	EE	GRAMMY	JTS	MAJOR	NVD	PRG	SABINA	SENX	STA	THIP	TSTE	WHA
ADVANC	ASW	BOL	COTTO	EGCO	GULF	K	MALEE	NYT	PRM	SAMART	SGF	STEC	THRE	TSST	WHAUP
AF	AUCT	BPP	CPALL	EPG	GUNKUL	KBANK	MBK	OR	PSH	SAMTEL	SHR	STGT	THREL	TTA	WICE
AH	AWC	BRR	CPAXT	ETC	HANA	KCE	MC	ORI	PSL	SAT	SICT	STI	TIPCO	TTB	WINNER
AIRA	AYUD	BTS	CPF	ETE	HARN	KEX	MCOT	OSP	PTG	SBNEXT	SIRI	SUN	TISCO	TTCL	XPG
AJ	BAFS	BTW	CPI	FN	HENG	KGI	METCO	OTO	PTT	SC	SIS	SUSCO	TK	TTW	ZEN
AKP	BAM	BWG	CPN	FNS	HMPRO	KKP	MFEC	PAP	PTTEP	SCB	SITHAI	SUTHA	TKN	TU	
AKR	BANPU	CENDEL	CRS	FPI	ICC	KSL	MINT	PCSGH	PTTGC	SCC	SJWD	SVI	TKS	TVDH	
ALLA	BAY	CFRESH	CSS	FPT	ICHI	KTB	MONO	PDG	PYLON	SCCC	SMPC	SYMC	TKT	TVO	
ALT	BBIK	CGH	DDD	FSMART	III	KTC	MOONG	PDJ	Q-CON	SCG	SNC	SYNTEC	TMILL	TWPC	
AMA	BBL	CHEWA	DELTA	FVC	ILINK	LALIN	MSC	PG	QH	SCGP	SONIC	TACC	TMT	UAC	
AMARIN	BCP	CHO	DEMCO	GC	ILM	LANNA	MST	PHOL	QTC	SCM	SORKON	TASCO	TNDT	UBIS	
AMATA	BCPG	CIMBT	DOHOME	GEL	IND	LHFG	MTC	PLANB	RABBIT	SCN	SPALI	TCAP	TNITY	UPOIC	
AMATAV	BDM5	CK	DRT	GFPT	INTUCH	LIT	MVP	PLANET	RATCH	SDC	SPI	TEAMG	TOA	UV	
ANAN	BEM	CKP	DUSIT	GGC	IP	LOXLEY	NCL	PLAT	RBF	SEAFKO	SPRC	TFMAMA	TOP	VCOM	
AOT	BEYOND	CM	EA	GLAND	IRC	LPN	NEP	PORT	RS	SEAOIL	SPVI	THANA	TPBI	VGI	
AP	BGC	CNT	EASTW	GLOBAL	IRPC	LRH	NER	PPS	S	SE-ED	SSC	THANI	TPM	VIH	
APURE	BGRIM	COLOR	ECF	GPI	ITEL	LST	NKI	PR9	S&J	SELIC	SSSC	THCOM	TRC	WACOAL	
ARIP	BIZ	COM7	ECL	GPSC	IVL	MACO	NOBLE	PREB	SAAM	SENA	SST	THG	TSC	WAVE	



2S	ARROW	BJCHI	CPL	ESTAR	IMH	KK	MICRO	OCC	PRIN	SABUY	SKR	STPI	TMC	TSE	WINMED
7UP	AS	BLA	CPW	FE	INET	KOOL	MILL	OGC	PRINC	SAK	SKY	SUC	TMD	TURTLE	WORK
ABM	ASAP	BR	CRANE	FLOYD	INGRS	KTIS	MITSIB	ONEE	PROEN	SALEE	SLP	SVOA	TMI	TVT	WP
ACE	ASEFA	BRI	CRD	FORTH	INSET	KUMWEL	MK	PACO	PROS	SAMCO	SMART	SVT	TNL	TWP	XO
ACG	ASIA	BROOK	CSC	FTE	INSURE	KUN	MODERN	PATO	PROUD	SANKO	SMD	SWC	TNP	UBE	YUASA
ADB	ASIAN	BSM	CSP	GBX	IRCP	KWC	MTI	PB	PSG	SAPPE	SMIT	SYNEX	TNR	UEC	ZIGA
ADD	ASIMAR	BYD	CV	GCAP	IT	KWM	NATION	PICO	PSTC	SAWAD	SMT	TAE	TOG	UKEM	
AEONTS	ASK	CBG	CWT	GENCO	ITD	L&E	NCAP	PIMO	PT	SCAP	SNNP	TAKUNI	TPA	UMI	
AGE	ASN	CEN	DCC	GJS	J	LDC	NGH	PIN	PTC	SCI	SNP	TCC	TPAC	UOBKH	
AHC	ATP30	CHARAN	DHOUSE	GTB	JAS	LEO	NDR	PJW	QLT	SCP	SO	TCMC	TPCS	UP	
AIE	B	CHAYO	DITTO	GYT	JCK	LH	NETBAY	PL	RCL	SE	SPA	TFG	TIPL	UPF	
AIT	BA	CHG	DMT	HEALTH	JCKH	LHK	NEX	PLE	RICHY	SECURE	SPC	TFI	TPIPP	UTP	
ALUCON	BC	CHOTI	DOD	HPT	JMT	M	NNCL	PM	RJH	SFLEX	SPCG	TFM	TPLAS	VIBHA	
AMANAH	BCH	CHOW	DPAIN	HTC	JR	MATCH	NOVA	PMTA	ROJNA	SFT	SR	TGH	TPS	VL	
AMR	BE8	CI	DV8	HUMAN	KBS	MBAX	NPK	PPP	RPC	SGP	SRICHA	TIDLOR	TOR	VPO	
APCO	BEC	CIG	EASON	HYDRO	KCAR	MEGA	NRF	PPPM	RT	SIAM	SSF	TIGER	TRITN	VRANDA	
APCS	BH	CITY	EFORL	ICN	KGEM	META	NTV	PRAPAT	RWI	SINGER	SSP	TIPH	TRT	WGE	
AQUA	BIG	CIVIL	ERW	IFS	KIAT	MFC	NUSA	PRECHA	S11	SKE	STANLY	TITLE	TRU	WIJK	
ARIN	BJC	CMC	ESSO	IIG	KISS	MGT	NWR	PRIME	SA	SKN	STC	TM	TRV	WIN	



A	AU	BTNC	CPT	EVER	GTV	JUBILE	M-CHAI	NEWS	PPM	RSP	STARK	TKC	TYCN	YGG	
A5	B52	CAZ	CSR	F&D	HL	KASET	MCS	NFC	PRAKIT	SIMAT	STECH	TNH	UMS	ZAA	
A1	BEAUTY	CCP	CTW	FMT	HTECH	KCM	MDX	NSL	PTECH	SISB	SUPER	TNPC	UNIO		
AKS	BGT	CGD	D	GIFT	IHL	KWI	MENA	NV	PTL	SK	TC	TOPP	UREKA		
ALL	BLAND	CMAN	DCON	GLOCON	INOX	KYE	MJD	PAF	RAM	SOLAR	TCJ	TPCH	VARO		
ALPHAX	BM	CMO	EKH	GLOXY	JAK	LEE	MORE	PEACE	ROCK	SPACK	TEAM	TPOLY	W		
AMC	BROCK	CMR	EMC	GREEN	JMART	LPH	MUD	PF	RP	SPG	THE	TRUBB	WFX		
APP	BSBM	CPANEL	EP	GSC	JSP	MATI	NC	PK	RPH	SQ	THMUI	TTI	WPH		

ANTI-CORRUPTION PROGRESS INDICATOR มี 2 กลุ่ม

ได้รับการรับรอง

2S	AWC	BSBM	CPN	FPI	ICC	KCC	MCOT	OGC	PR9	RATCH	SGC	SST	THREL	TSI	WHAUP
7UP	AYUD	BTS	CPW	FPT	ICHI	KCE	META	OR	PREB	RML	SGP	STA	TIDLOR	TSTE	WICE
AAI	B	BWG	CRS	FSMART	IFS	KGEM	MFC	ORI	PRG	RS	SINGER	STGT	TIPCO	TSST	WIJK
ADVANC	BAFS	CEN	CSC	FTE	III	KGI	MFEC	PAP	PRINC	RWI	SIRI	STOWER	TISCO	TTA	XO
AF	BAM	CENDEL	DCC	GBX	ILINK	KKP	MILL	PATO	PRM	S&J	SITHAI	SUSCO	TKS	TTB	YUASA
AH	BANPU	CFRESH	DELTA	GC	ILM	KSL	MINT	PB	PROS	SAAM	SKR	SVI	TKT	TTCL	ZEN
A1	BAY	CGH	DEMCO	GCAP	INET	KTB	MONO	PCSGH	PSH	SABINA	SMIT	SYMC	TMD	TU	ZIGA
AIE	BBL	CHEWA	DIMET	GEL	INOX	KTC	MOONG	PDG	PSL	SAK	SMK	SYNTEC	TMILL	TVDH	
AIRA	BCH	CHOTI	DRT	GFPT	INSURE	L&E	MSC	PDJ	PSTC	SAPPE	SMPC	TAE	TMT	TVO	
AJ	BCP	CHOW	DUSIT	GGC	INTUCH	LANNA	MST	PG	PT	SAT	SNC	TAKUNI	TNITY	TWPC	
AKP	BCPG	CIG	EA	GJS	IRPC	LHFG	MTC	PHOL	PTECH	SC	SNP	TASCO	TNL	UBE	
AMA	BE8	CIMBT	EASTW	GPI	ITEL	LHK	MTI	PIMO	PTG	SCC	SORKON	TCAP	TNP	UBIS	
AMANAH	BEC	CM	ECF	GPSC	IVL	LPN	NATION	PK	PTT	SCCC	SPACK	TCMC	TNR	UEC	
AMATA	BEYOND	CMC	EGCO	GSTEEL	JAS	LRH	NCAP	PL	PTTEP	SCG	SPALI	TFG	TOG	UKEM	
AMATAV	BGC	COM7	EP	GULF	JKN	M	NEP	PLANB	PTTGC	SCGP	SPC	TFI	TOP	UOBKH	
AP	BGRIM	COTTO	EPG	GUNKUL	JR	MAJOR	NKI	PLANET	PYLON	SCM	SPI	TFMAMA	TOPP	UV	
APCS	BKI	CPALL	ERW	HANA	JTS	MALEE	NOBLE	PLAT	Q-CON	SCN	SPRC	TGH	TPA	VCOM	
AS	BLA	CPAXT	ESTAR	HARN	KASET	MATCH	NOK	PM	QH	SEAOIL	SRICHA	THANI	TPCS	VGI	
ASIAN	BPP	CPF	ETC	HENG	KBANK	MBAX	NRF	PPP	QLT	SE-ED	SSF	THCOM	TRT	VIH	
ASK	BROOK	CPI	ETE	HMPRO	KBS	MBK	NWR	PPPM	QTC	SELIC	SSP	THIP	TRU	WACOAL	
ASP	BRR	CPL	FNS	HTC	KCAR	MC	OCC	PPS	RABBIT	SENA	SSSC	THRE	TSC	WHA	

ประกาศเจตนา

ACE	BRI	CBG	DMT	GLOBAL	J	LH	MODERN	POLY	PRTR	SANKO	SKE	SVT	TIPH	TRUE	WIN
ADB	BTG	CI	DOHOME	GREEN	JMART	MEGA	NER	POS	RBF	SENX	SM	TBN	TKN	VARO	WPH
ASW	BYD	CV	EKH	ICN	JMT	MENA	OSP	PRIME	RT	SFLEX	SUPER	TEGH	TPLAS	VIBHA	XPG
BBGI	CAZ	DEXON	EVER	ITC	LEO	MITSIB	OTO	PROEN	SA	SIS	SVOA	TGE	TQM	W	