

TOP20 NVDR UPDATE



9 กุมภาพันธ์ 2567

Top 20 NVDR Net Buying Value (B m)

Stock	Date					
	8-n.w.	7-n.w.	6-n.w.	5-n.w.	2-n.w.	1-n.w.
TRUE	181.5	232.9	332.8	61.7	149.7	282.1
BCP	161.8	49.0	18.0	37.3	11.8	3.5
CBG	140.9	69.5	52.3	-16.4	32.3	7.9
BDMS	127.3	67.1	-30.9	-319.7	43.0	-23.9
PTTEP	126.9	-54.3	41.4	-156.8	150.3	454.3
BBL	96.6	121.9	23.5	-2.8	160.7	-10.8
KBANK	84.1	53.1	-81.1	64.6	-151.5	-92.5
GULF	61.9	-38.9	24.1	-55.2	-40.0	-65.1
DELTA	52.2	-221.8	29.9	10.9	118.3	-34.4
SCC	43.4	322.5	-10.3	0.4	3.4	-51.3
GPSC	19.2	-19.5	-50.2	-3.4	126.3	-25.3
KCE	18.5	-42.0	-0.1	-18.0	-53.0	39.9
BEM	16.1	1.1	61.2	-15.8	-21.2	-37.6
HANA	15.2	30.8	8.8	-32.8	36.8	1.8
RATCH	12.1	-0.2	12.4	-5.7	8.8	-3.3
LH	9.4	-60.4	-67.5	-86.1	-14.9	-13.9
BCH	9.2	148.1	209.5	133.5	-50.2	124.7
CHG	9.1	14.4	78.0	3.2	5.3	-6.4
CENTEL	9.0	40.1	32.8	3.3	0.3	4.6
JMT	8.9	-101.2	29.4	-58.1	41.5	-19.7

Top 20 NVDR Net Selling Value (B m)

Stock	Date					
	8-n.w.	7-n.w.	6-n.w.	5-n.w.	2-n.w.	1-n.w.
PTT	-223.6	-82.3	52.8	150.2	149.4	83.1
BANPU	-211.0	112.1	39.2	-19.5	47.1	-22.3
CPF	-126.3	24.4	-33.2	-47.3	33.3	-120.5
MTC	-104.6	-73.4	17.4	-39.2	-152.0	-105.9
SCB	-84.1	-26.4	-65.5	140.6	-32.7	-23.6
IVL	-76.7	43.6	-17.8	-106.4	-47.8	21.9
PTTGC	-73.3	-106.5	-17.3	-78.1	6.7	3.1
AOT	-67.2	50.4	-565.5	-514.3	-166.4	-55.9
ADVANC	-66.9	110.7	-88.3	-98.4	82.7	39.1
BGRIM	-53.7	-47.7	-76.0	-10.0	-74.4	-15.0
AWC	-45.8	-43.0	27.1	-29.8	6.6	-31.6
AMATA	-45.3	-21.0	-3.3	-46.2	-76.6	4.3
MINT	-43.8	-6.2	145.8	129.1	1.2	199.7
TCAP	-33.7	-0.3	9.8	-6.1	-4.8	-3.3
SAWAD	-32.5	11.8	8.7	5.9	27.6	-18.4
OR	-31.2	-3.8	-13.7	0.2	73.2	8.2
KTC	-26.9	-4.0	13.1	-121.9	-43.8	-22.4
OSP	-26.8	14.8	16.3	-24.1	14.8	0.0
WHA	-26.8	-53.3	-18.4	20.3	-17.0	-38.9
EA	-26.3	35.5	-33.3	24.5	50.4	10.1

Top 20 NVDR Most Active by Value (B m)

Stock	Total	Buy	Sell	Net	% *
PTTEP	1,033.7	580.3	453.4	126.9	38.2
ADVANC	815.2	374.2	441.0	-66.9	29.1
KBANK	735.7	409.9	325.8	84.1	14.8
TRUE	573.6	377.6	196.0	181.5	45.8
PTT	564.3	170.3	394.0	-223.6	20.2
CPALL	552.5	273.9	278.6	-4.7	23.3
BBL	502.3	299.5	202.9	96.6	22.0
KTB	497.5	239.0	258.5	-19.4	31.9
AOT	484.6	208.7	275.9	-67.2	27.9
BDMS	460.9	294.1	166.8	127.3	31.7
BANPU	429.7	109.3	320.4	-211.0	28.0
SCB	382.2	149.1	233.1	-84.1	32.8
CPF	349.9	111.8	238.1	-126.3	41.8
DELTA	326.8	189.5	137.3	52.2	36.4
CRC	316.6	145.3	171.2	-25.9	25.5
MINT	313.7	135.0	178.8	-43.8	18.3
CPN	312.5	157.9	154.7	3.2	19.8
CBG	301.0	220.9	80.0	140.9	21.7
BCP	290.0	225.9	64.1	161.8	41.2
SCC	269.5	156.4	113.0	43.4	22.4

Top 20 NVDR Daily Outstanding

Stock	Thai NVDR's	Paid Up % of Paid Up	
	Investment *	Capital Shares	Capital **
TISCO-P	7,300	9,859	74.04
MORE	2,125,927,157	7,176,748,441	29.62
MBK-W4	1,808,629	7,502,617	24.11
BBL	425,800,216	1,908,842,894	22.31
BCP	242,489,975	1,376,923,157	17.61
ICHI	190,142,968	1,300,000,000	14.63
THIP	12,860,619	89,999,686	14.29
KBANK	333,970,492	2,369,327,593	14.10
BH	107,606,871	794,885,942	13.54
GBX	146,277,592	1,089,076,392	13.43
BDMS	1,999,954,460	15,892,001,895	12.58
TOP	273,046,840	2,233,835,566	12.22
LH	1,418,879,283	11,949,713,176	11.87
AP	363,211,758	3,145,899,495	11.55
CHO	206,040,398	1,830,320,742	11.26
W-W5	542,197,638	4,883,479,741	11.10
AH	39,354,259	354,842,012	11.09
BCH	275,556,439	2,493,747,984	11.05
MILL-W7	151,763,948	1,388,422,796	10.93
AMATA	124,546,122	1,150,000,000	10.83

* % of Trading Volume in Underlying Securities
ที่มา: set.or.th

Note: Paid up capital shares of warrants are the number of issued warrants deduct from the total exercised warrants

* Thai NVDR's investment = จำนวนหุ้นที่ ThaiNVDR ถือครองโดยที่ยังไม่ได้อบรมรายการที่รอการชำระราคาและส่งมอบหลักทรัพย์

** ตามเกณฑ์ของธนาคารแห่งประเทศไทย บริษัท ไทยเอ็นวีดีอาร์ สามารถถือครองหุ้นได้ไม่เกิน

- 25% ของทุนจดทะเบียนชำระแล้ว สำหรับ BAY CIMBT KKP KTB LHFG SCB TCAP TISCO TMB และ BFIT

35% ของทุนจดทะเบียนชำระแล้ว สำหรับ BBL และ KBANK

SHORT SELL



9 กุมภาพันธ์ 2567

ปริมาณหุ้นที่ขายชอร์ต

ข้อมูลการขายชอร์ต ณ วันที่ 8 กุมภาพันธ์ 2567

หลักทรัพย์	ปริมาณหุ้นที่ขายชอร์ต (หุ้น)	มูลค่าการขายชอร์ต (บาท)	% ปริมาณการขายชอร์ต เทียบกับปริมาณการซื้อขาย แบบ Auto Matching	หลักทรัพย์	ปริมาณหุ้นที่ขายชอร์ต (หุ้น)	มูลค่าการขายชอร์ต (บาท)	% ปริมาณการขายชอร์ต เทียบกับปริมาณการซื้อขาย แบบ Auto Matching
7UP	116,300	50,009.00	0.08%	CPALL	2,578,900	140,999,700.00	11.86%
AAI	457,900	1,909,356.00	3.59%	CPALL-R	2,044,500	111,607,800.00	9.40%
AAV	484,800	1,114,810.00	2.50%	CPAXT	400,500	12,106,150.00	7.58%
AAV-R	116,700	268,410.00	0.60%	CPAXT-R	721,900	21,826,650.00	13.66%
ACC	93,900	42,255.00	1.89%	CPF	1,607,200	29,874,640.00	7.12%
ACE	88,300	135,099.00	3.45%	CPF-R	4,022,200	74,849,250.00	17.81%
ADVANC	814,300	176,247,600.00	12.57%	CPN	492,100	31,244,600.00	3.93%
ADVANC-R	810,200	174,708,400.00	12.51%	CPN-R	1,031,800	64,999,350.00	8.24%
AEONTS	200	31,050.00	0.45%	CRC	722,500	24,374,600.00	3.92%
AEONTS-R	2,400	371,700.00	5.44%	CRC-R	1,613,400	54,227,925.00	8.76%
AH	130,500	3,619,425.00	4.72%	CV	617,400	350,017.00	0.74%
AH-R	28,900	798,800.00	1.05%	DCC	1,094,900	2,187,579.00	6.70%
AIT	218,100	850,434.00	13.03%	DCC-R	633,200	1,252,911.00	3.88%
AMATA	914,100	20,608,100.00	11.73%	DELTA	462,400	37,559,425.00	8.35%
AMATA-R	704,400	15,846,920.00	9.04%	DELTA-R	285,700	23,192,925.00	5.16%
AOT	1,877,000	120,901,250.00	14.30%	DITTO	26,500	743,250.00	0.94%
AOT-R	1,955,000	125,754,850.00	14.89%	DITTO-R	27,100	746,700.00	0.97%
AP	1,612,500	17,500,620.00	23.44%	DMT	39,500	521,400.00	16.22%
AP-R	394,200	4,257,370.00	5.73%	DOHOME	255,500	2,807,980.00	8.01%
ASIAN	18,300	126,910.00	1.36%	DOHOME-R	93,600	1,035,790.00	2.93%
ASK	24,100	486,820.00	8.03%	DUSTI	9,100	77,975.00	2.64%
AU	3,800	33,060.00	1.31%	EA	907,600	37,038,950.00	9.98%
AU-R	4,200	36,540.00	1.44%	EA-R	590,500	23,849,125.00	6.49%
AUCT	9,600	101,760.00	1.22%	EGATIF	4,800	29,040.00	0.37%
AURA	1,600	22,880.00	0.19%	EGCO	83,900	11,120,850.00	11.92%
AURA-R	8,000	115,580.00	0.93%	EGCO-R	53,700	7,118,850.00	7.63%
AWC	3,928,700	16,113,576.00	6.46%	EKH	37,300	279,750.00	16.36%
AWC-R	6,765,200	27,596,588.00	11.12%	EPG	98,900	752,255.00	8.52%
BA	182,800	2,811,460.00	11.09%	EPG-R	91,300	691,680.00	7.87%
BA-R	33,100	509,290.00	2.01%	ERW	4,255,100	20,528,866.00	7.14%
BAFS-R	8,400	204,450.00	1.46%	ERW-R	145,700	707,928.00	0.24%
BAM	1,024,800	8,589,890.00	12.10%	FORTH	28,000	509,620.00	3.41%
BAM-R	242,100	2,028,895.00	2.86%	FORTH-R	30,100	541,550.00	3.67%
BANPU	11,739,400	73,747,660.00	9.94%	FSMART	13,400	93,800.00	3.45%
BANPU-R	3,759,700	23,458,415.00	3.18%	GFPT	159,700	1,815,090.00	13.83%
BBIK	4,100	362,725.00	1.07%	GFPT-R	63,700	733,510.00	5.52%
BBIK-R	7,200	633,000.00	1.88%	GLOBAL	299,400	4,756,710.00	10.99%
BBL	550,500	78,529,250.00	6.86%	GLOBAL-R	396,900	6,297,930.00	14.57%
BBL-R	22,700	3,228,400.00	0.28%	GPSC	614,100	31,664,050.00	10.91%
BCH	481,100	10,799,700.00	10.26%	GPSC-R	207,400	10,708,600.00	3.68%
BCH-R	237,700	5,343,510.00	5.07%	GREEN	24,700	31,431.00	0.16%
BCP	464,500	20,157,525.00	5.72%	GULF	739,200	32,804,325.00	7.27%
BCP-R	246,200	10,687,925.00	3.03%	GULF-R	261,000	11,522,625.00	2.57%
BCPG	291,900	2,412,175.00	14.82%	GUNKUL	2,034,700	6,328,338.00	12.07%
BCPG-R	102,600	846,450.00	5.21%	GUNKUL-R	3,202,700	9,962,680.00	19.00%
BDMS	2,196,500	61,741,900.00	8.63%	HANA	207,100	10,440,275.00	4.49%
BDMS-R	531,600	15,017,700.00	2.09%	HANA-R	304,300	15,309,650.00	6.60%
BEB	33,400	991,125.00	3.13%	HENG	117,100	219,093.00	6.83%
BEAUTY	3,764,900	2,787,641.00	0.58%	HK13	91,902	339,739.00	17.40%
BEAUTY-R	642,400	494,648.00	0.10%	HKTECH13	1,078	3,128.00	1.11%
BEC	36,700	177,398.00	2.62%	HMPRO	1,176,900	12,894,910.00	7.65%
BEC-R	124,100	596,804.00	8.87%	HMPRO-R	843,900	9,262,450.00	5.49%
BEM	3,771,900	27,907,290.00	11.50%	HTC	10,400	177,900.00	2.19%
BEM-R	1,012,100	7,462,505.00	3.09%	HUMAN	96,500	1,094,270.00	5.07%
BGRIM	580,900	16,908,875.00	4.76%	ICHI	167,900	2,905,640.00	6.82%
BGRIM-R	512,100	14,869,925.00	4.20%	ICHI-R	169,600	2,936,080.00	6.89%
BH	268,500	64,803,300.00	14.78%	III	41,200	401,345.00	7.90%
BH-R	171,100	41,244,900.00	9.42%	ILM	6,900	153,780.00	1.54%
BJC	340,200	8,510,210.00	2.36%	INTUCH	409,100	30,164,825.00	14.03%
BLA	45,000	875,320.00	4.21%	INTUCH-R	339,100	24,974,150.00	11.63%
BLA-R	68,200	1,320,760.00	6.39%	IRPC	1,798,000	3,589,686.00	5.62%
BPP	10,400	151,840.00	2.86%	IRPC-R	1,388,100	2,757,859.00	4.34%
BPP-R	4,400	64,240.00	1.21%	ITC	54,900	1,045,890.00	2.29%
BRI	50,100	417,715.00	3.15%	ITC-R	176,700	3,374,310.00	7.36%
BSRC	249,600	2,325,025.00	4.50%	ITD	2,144,800	1,544,256.00	17.02%
BTG	45,200	972,820.00	11.23%	ITD-R	560,400	403,488.00	4.45%
BTG-R	22,800	490,200.00	5.67%	IVL	3,172,200	78,872,590.00	13.47%
BTS	7,081,800	42,303,080.00	21.53%	IVL-R	2,666,900	65,806,520.00	11.32%
BTS-R	6,889,700	41,076,730.00	20.94%	JAPAN13	156,955	555,893.00	81.54%
BYD	1,256,500	5,514,900.00	15.08%	JAS	722,900	1,518,090.00	4.50%
BYD-R	58,600	258,246.00	0.70%	JAS-R	431,200	905,520.00	2.68%
CBG	426,200	30,871,750.00	4.79%	JMART	268,800	4,156,660.00	3.57%
CBG-R	348,700	25,179,750.00	3.92%	JMART-R	129,200	1,994,480.00	1.72%
CCET	140,400	424,920.00	0.69%	JMT	714,300	16,546,340.00	2.56%
CCET-R	97,500	294,900.00	0.48%	KAMART	14,100	215,730.00	0.19%
CENTEL	121,500	5,172,050.00	4.35%	KBANK	1,921,800	235,584,700.00	9.43%
CENTEL-R	499,900	21,267,475.00	17.90%	KBANK-R	1,464,300	179,018,100.00	7.19%
CHAYO	133,600	690,280.00	11.45%	KCE	307,300	13,920,025.00	5.09%
CHG	1,439,000	4,288,220.00	8.84%	KCE-R	201,900	9,124,900.00	3.34%
CHG-R	330,800	985,784.00	2.03%	KCG-R	105,200	902,445.00	5.78%
CK	135,500	2,985,740.00	9.59%	KEX	234,600	1,278,570.00	3.38%
CK-R	157,300	3,453,880.00	11.13%	KEX-R	92,800	501,445.00	1.34%
CKP	1,488,300	6,095,656.00	5.90%	KKP	326,500	16,209,675.00	16.20%
CKP-R	1,220,600	4,989,830.00	4.84%	KKP-R	223,900	11,103,975.00	11.11%
COM7	1,281,800	28,911,000.00	11.95%	KSL	99,100	260,094.00	8.11%
COM7-R	175,600	3,964,060.00	1.64%	KSL-R	158,000	413,388.00	12.93%
				KTB	6,107,400	98,900,770.00	12.63%
				KTB-R	3,769,700	60,845,780.00	7.80%

SHORT SELL

ปริมาณหุ้นที่ขายชอร์ต

(ต่อ)การขายชอร์ต ณ วันที่ 8 กุมภาพันธ์ 2567

หลักทรัพย์	ปริมาณหุ้นที่ขายชอร์ต (หุ้น)	มูลค่าการขายชอร์ต (บาท)	% ปริมาณการขายชอร์ต เทียบกับปริมาณการซื้อขายแบบ Auto Matching
KTC	336,300	14,776,750.00	17.92%
KTC-R	364,400	15,946,525.00	19.41%
LANNA	28,500	422,580.00	3.66%
LH	3,800,600	28,752,550.00	13.35%
LH-R	3,606,000	27,319,580.00	12.66%
LHFG	295,100	295,100.00	10.47%
M	33,200	1,233,700.00	6.11%
M-R	6,600	245,850.00	1.21%
MAJOR	383,900	5,466,950.00	42.06%
MAJOR-R	8,400	119,280.00	0.92%
MASTER	3,400	212,800.00	0.25%
MASTER-R	9,900	621,300.00	0.72%
MBK	319,400	5,238,860.00	26.05%
MBK-R	236,200	3,941,600.00	19.27%
MC	182,100	2,506,330.00	5.08%
MEB-R	3,300	114,675.00	0.59%
MEGA	78,100	3,259,850.00	8.20%
MEGA-R	141,500	5,901,250.00	14.86%
MINT	2,151,200	66,762,200.00	7.78%
MINT-R	2,918,900	90,488,450.00	10.56%
MTC	769,500	34,495,775.00	10.67%
MTC-R	567,200	25,431,400.00	7.87%
NER	358,100	1,920,250.00	6.04%
NEX	56,900	566,325.00	2.29%
NEX-R	52,300	522,885.00	2.10%
NOBLE	56,700	216,594.00	25.97%
NRF	149,700	778,440.00	4.44%
NSL	8,300	165,780.00	1.08%
NYT-R	63,200	264,176.00	4.78%
ONEE	1,920,000	8,278,516.00	5.55%
ONEE-R	500	2,130.00	0.00%
OR	3,482,500	62,833,550.00	22.60%
OR-R	2,004,300	36,162,950.00	13.01%
ORI	349,100	2,954,890.00	3.54%
ORI-R	283,700	2,395,640.00	2.88%
OSP	331,200	6,976,310.00	10.11%
OSP-R	918,100	19,280,830.00	28.03%
PLANB	148,300	1,325,965.00	3.78%
PLANB-R	29,200	260,485.00	0.75%
PM	12,900	96,175.00	2.35%
PR9	46,800	851,760.00	5.26%
PR9-R	47,400	863,190.00	5.32%
PRM	298,200	1,822,730.00	6.66%
PRM-R	582,900	3,555,980.00	13.02%
PSH	25,000	307,500.00	5.10%
PSL	241,600	1,932,330.00	3.69%
PSL-R	621,500	4,975,975.00	9.49%
PTG	591,600	5,373,550.00	2.46%
PTG-R	1,121,900	10,082,190.00	4.67%
PTL	6,900	76,590.00	0.92%
PTT	3,687,200	129,052,000.00	9.23%
PTT-R	3,068,700	107,366,700.00	7.68%
PTTEP	420,000	64,361,400.00	4.76%
PTTEP-R	352,400	54,174,050.00	4.00%
PTTGC	1,174,900	41,780,225.00	6.54%
PTTGC-R	1,459,900	51,858,475.00	8.12%
QH	2,956,000	6,562,320.00	21.37%
QH-R	1,380,500	3,060,414.00	9.98%
RAM	4,200	133,475.00	1.86%
RATCH	336,500	10,320,750.00	10.18%
RATCH-R	121,800	3,734,050.00	3.68%
RBF	760,100	9,631,740.00	10.92%
RBF-R	224,600	2,847,820.00	3.23%
RCL	102,500	2,606,250.00	8.32%
RCL-R	22,400	571,200.00	1.82%
ROJNA	263,200	1,571,715.00	12.38%
RS	17,700	240,720.00	5.23%
S	452,400	377,488.00	13.51%
SABINA	73,600	2,036,375.00	3.48%
SABUY	3,600	17,928.00	0.08%
SABUY-R	142,400	710,450.00	2.98%
SAFE-R	4,400	89,320.00	0.41%
SAK	116,700	510,230.00	2.72%
SAMART	49,000	295,780.00	1.25%
SAMART-R	2,800	16,915.00	0.07%
SAPPE-R	61,500	5,289,650.00	8.10%
SAT	61,100	1,098,260.00	4.71%
SAWAD	496,400	20,023,925.00	10.63%
SAWAD-R	513,100	20,584,925.00	10.98%
SC	572,200	1,907,940.00	29.50%
SC-R	75,700	252,736.00	3.90%
SCAP	11,600	38,280.00	2.72%
SCB	319,500	33,523,350.00	5.73%
SCB-R	681,500	71,273,350.00	12.22%
SCC	143,800	38,617,700.00	6.48%
SCC-R	119,700	31,960,000.00	5.39%
SCCC	8,400	1,168,400.00	8.31%
SCCC-R	8,200	1,140,950.00	8.11%
SCGP	476,200	15,363,100.00	6.67%
SCGP-R	381,800	12,291,725.00	5.35%

หลักทรัพย์	ปริมาณหุ้นที่ขายชอร์ต (หุ้น)	มูลค่าการขายชอร์ต (บาท)	% ปริมาณการขายชอร์ต เทียบกับปริมาณการซื้อขายแบบ Auto Matching
SGC-R	2,600	3,684.00	0.03%
SHR	666,400	1,583,766.00	19.03%
SINGER	713,200	7,405,820.00	10.17%
SINGER-R	100	1,040.00	0.00%
SIRI	6,277,500	11,204,234.00	6.59%
SIRI-R	5,983,400	10,642,624.00	6.28%
SIS	15,600	348,670.00	4.89%
SISB	24,500	906,500.00	4.34%
SISB-R	11,400	421,150.00	2.02%
SJWD	155,300	2,313,080.00	2.93%
SJWD-R	12,000	179,490.00	0.23%
SKY	447,300	12,396,700.00	22.10%
SKY-R	42,400	1,177,350.00	2.09%
SNRP	52,200	1,006,270.00	1.40%
SNRP-R	33,100	635,930.00	0.89%
SOLAR	53,000	40,987.00	0.65%
SPA	116,500	1,514,850.00	6.24%
SPALI	315,600	6,219,550.00	10.02%
SPALI-R	329,900	6,478,340.00	10.48%
SPCG	3,000	36,900.00	1.55%
SPRC	1,256,400	10,815,285.00	6.07%
SPRC-R	1,623,500	13,954,955.00	7.85%
SSP-R	7,000	58,800.00	0.12%
STA	443,100	7,378,050.00	7.02%
STA-R	571,000	9,544,790.00	9.04%
STANLY	1,800	386,100.00	2.65%
STEC	137,900	1,189,045.00	5.93%
STEC-R	229,700	1,977,125.00	9.88%
STGT	510,900	3,554,000.00	6.52%
STGT-R	257,400	1,759,080.00	3.28%
SUPER-R	1,089,800	446,818.00	16.17%
SUSCO	144,600	681,330.00	1.06%
SYNEX	90,300	958,470.00	13.08%
TASCO	315,900	5,177,760.00	13.35%
TASCO-R	87,800	1,438,480.00	3.71%
TCAP	232,900	11,683,525.00	7.98%
TCAP-R	17,700	886,050.00	0.61%
TDEX	3,600	29,448.00	0.50%
TFGR	600	2,220.00	0.04%
THANI	407,700	1,043,962.00	9.07%
THANI-R	794,000	2,029,596.00	17.66%
THCOM	1,978,500	23,574,990.00	21.91%
THCOM-R	10,400	123,710.00	0.12%
THG	22,100	1,074,625.00	3.89%
TIDOR	1,025,200	23,426,460.00	9.25%
TIDOR-R	1,098,500	25,068,440.00	9.91%
TIPH	73,200	2,262,050.00	21.65%
TISCO	93,200	9,228,625.00	3.69%
TISCO-R	81,900	8,106,525.00	3.24%
TKC	81,300	1,191,740.00	0.93%
TKN	506,300	5,530,730.00	6.32%
TKN-R	153,700	1,681,340.00	1.92%
TLI	1,164,400	10,260,505.00	5.02%
TLI-R	67,300	582,145.00	0.29%
TOA	63,500	1,359,310.00	9.89%
TOA-R	42,800	915,940.00	6.66%
TOP	657,600	36,686,175.00	7.46%
TOP-R	555,800	31,055,500.00	6.31%
TPIPL	693,100	977,271.00	46.53%
TPIPL-R	1,700	2,397.00	0.11%
TQM	95,700	2,680,200.00	18.41%
TQM-R	6,800	189,825.00	1.31%
TRP-R	5,000	77,190.00	0.55%
TRUE	8,259,200	53,450,010.00	10.22%
TRUE-R	3,963,200	25,502,235.00	4.90%
TSE	58,100	119,364.00	4.98%
TTA	254,100	1,654,110.00	5.40%
TTA-R	28,700	185,115.00	0.61%
TTB	23,771,500	43,315,802.00	14.88%
TTB-R	38,600	70,141.00	0.02%
TTCL	24,500	84,770.00	8.18%
TTW	78,800	768,300.00	3.63%
TTW-R	55,200	538,200.00	2.54%
TU	1,181,900	18,083,970.00	9.88%
TU-R	894,900	13,691,970.00	7.48%
TVO	11,300	241,020.00	8.62%
TVO-R	2,700	57,780.00	2.06%
UBE	92,900	86,397.00	2.46%
UVAN	10,100	86,475.00	1.93%
VGI	4,374,600	7,497,936.00	4.87%
VGI-R	2,783,900	4,760,288.00	3.10%
VIBHA	126,700	228,878.00	1.36%
WARRIX	17,300	93,280.00	0.97%
WHA	4,671,300	22,797,362.00	11.74%
WHA-R	3,540,100	17,303,320.00	8.90%
WHAUP	90,400	361,416.00	2.13%
XO	17,300	386,070.00	1.27%
XO-R	23,600	526,330.00	1.74%
XPG	2,266,200	2,608,672.00	4.71%
XPG-R	802,700	923,610.00	1.67%

● ไม่รวมรายการขายชอร์ตของสมาชิกที่เป็นผู้ร่วมค้ำหน่วยลงทุน หรือผู้ดูแลภาพคล่องของหน่วยลงทุนของกองทุนรวมอีทีเอฟเพื่อบัญชีบริษัทประเภทเพื่อกำไรจากส่วนต่างของราคาหรือเพื่อดูแลภาพคล่อง แล้วแต่กรณี

● รายการที่ชื่อย่อหลักทรัพย์ด้วย "-R" หมายถึง ข้อมูลธุรกรรมขายชอร์ตในเอ็มวีดีอาร์

ที่มา : set.or.th



รายงานการเปลี่ยนแปลงการถือหลักทรัพย์และสัญญาซื้อขายล่วงหน้าของผู้บริหาร (แบบ 59) ประจำวันที่ 8 กุมภาพันธ์ 2567

ชื่อบริษัท	วิธีการได้มา/จำหน่าย	ชื่อผู้บริหาร	ประเภทหลักทรัพย์	วันที่ได้มา/จำหน่าย	จำนวน	ราคา
CHO	ซื้อ	นาย สุรเดช ตรีแสงสกุลไทย	หุ้นสามัญ	7/02/2567	32,280,500	0.21
EP	ซื้อ	นาย ยุทธ ชินสุภักดิ์กุล	หุ้นสามัญ	7/02/2567	105,600	2.63
SCL	ขาย	นาย อนันตชัย หามนตรี	หุ้นสามัญ	6/02/2567	145,000	2.22
TAN	ซื้อ	นาย ธนพงษ์ จิราพาณิชย์กุล	หุ้นสามัญ	7/02/2567	40,000	14.00
TRITN	ซื้อ	นางสาว หลุยส์ เดชะฉะกุล	หุ้นสามัญ	6/02/2567	500,000	0.14

ที่มา: sec.or.th

รายงานการได้มา/จำหน่ายหลักทรัพย์ของกิจการ (แบบ 246-2) ประจำวันที่ 8 กุมภาพันธ์ 2567

หลักทรัพย์	ชื่อได้มา/จำหน่าย	วิธีการ	ประเภทหลักทรัพย์ 1	% ก่อน			วันที่ได้มา/จำหน่าย	% หลัง			หมายเหตุ 3
				ได้มา/จำหน่าย	ได้มา/จำหน่าย	ได้มา/จำหน่าย		ได้มา/จำหน่าย (กลุ่ม)2	ได้มา/จำหน่าย (กลุ่ม)2	ได้มา/จำหน่าย (กลุ่ม)2	
CHO	ADVANCE OPPORTUNITIES FUND	จำหน่าย	หุ้น	12.1672	0.6141	11.5531	7/2/2567	24.5843	5.5461	19.0381	
CHO	ADVANCE OPPORTUNITIES FUND I	จำหน่าย	หุ้น	12.4170	4.9320	7.4850	7/2/2567	24.5843	5.5461	19.0381	

- หุ้น หมายถึง หุ้นสามัญหรือหุ้นบุริมสิทธิ หรือใบแสดงสิทธิในผลประโยชน์ที่เกิดจากหลักทรัพย์อ้างอิงไทย (DF) หลักทรัพย์แปลงสภาพ หมายถึง ใบสำคัญแสดงสิทธิที่จะซื้อหุ้นสามัญ หุ้นกู้แปลงสภาพ หรือหลักทรัพย์อื่นที่อาจแปลงสภาพได้
- กรณีที่มีการรายงานเป็นกลุ่ม ชื่อผู้ได้มา/จำหน่าย จะแสดงข้อมูลของบุคคลในกลุ่มที่มีการเปลี่ยนแปลง ส่วน %การได้มา/จำหน่าย และ %หลังการได้มา/จำหน่าย จะแสดงตัวเลขของทั้งกลุ่ม และบุคคลตามมาตรา 258 (นิยามตามบุคคลมาตรา 258)
- ข้อมูลเบื้องต้น หมายถึง ข้อมูลยังไม่ครบถ้วน และ/หรือ อยู่ระหว่างการสอบทานฉบับแก้ไข หมายถึง ผู้รายงานยื่นเอกสารชุดใหม่ เพื่อแก้ไขจุดเดิม chain principle หมายถึง การได้มาหุ้นโดยทางอ้อม และเป็นการได้มาในจำนวนที่ทำให้ผู้ได้มาต้องทำค่าเสนอซื้อหลักทรัพย์ทั้งหมดของกิจการ

ที่มา: sec.or.th

TURNOVER LIST



9 กุมภาพันธ์ 2567

TURNOVER LIST & TRADING ALERT หลักทรัพย์ที่เข้าข่ายมาตรการจำกัดการซื้อขาย

สิ้นสุด	หลักทรัพย์	ระดับ 1		ระดับ 2		ระดับ 3	
		วันเริ่มต้น	วันสิ้นสุด	วันเริ่มต้น	วันสิ้นสุด	วันเริ่มต้น	วันสิ้นสุด
18 ม.ค. 67	MGI	19 ม.ค. 67	8 ก.พ. 67				

หมายเหตุ

เมื่อหุ้นสามัญเข้ามาตรการให้หลักทรัพย์อื่นของบง. และหลักทรัพย์ที่มีการอ้างอิงหลักทรัพย์ของบง. เข้ามาตรการจำกัดการซื้อขายด้วย (ยกเว้น DW) โดย

1. Cash Balance: สมาชิกต้องดำเนินการให้ลูกค้าซื้อหลักทรัพย์ด้วยบัญชี **Cash Balance** เท่านั้น โดยลูกค้าต้องวางเงินสดไว้ล่วงหน้ากับสมาชิกเต็มจำนวนก่อนซื้อหลักทรัพย์

2. ห้ามคำนวณวงเงินซื้อขาย: ห้ามสมาชิกใช้หลักทรัพย์เป็นหลักประกันในการคำนวณเป็นวงเงินซื้อขายหลักทรัพย์ (ในทุกประเภทบัญชี)

3. ห้าม Net Settlement: ห้ามสมาชิกหักกลบราคาค่าซื้อกับราคาค่าขายหลักทรัพย์เดียวกันในวันเดียวกัน (ซื้อและขายหลักทรัพย์เดียวกันในวันเดียวกัน ค่าขายคืนเป็นวงเงินในวันทำการถัดไป)

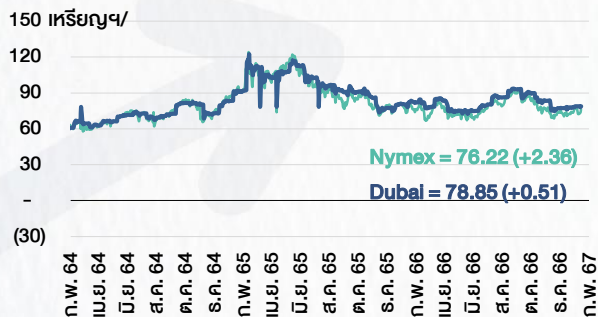
ทั้งนี้ มาตรการจำกัดการซื้อขาย มีปัจจัยที่ใช้ในการพิจารณา คือ อัตราหมุนเวียนการซื้อขาย (**Turnover ratio**) มูลค่าการซื้อขาย และราคาซื้อขาย ที่ไม่สอดคล้องกับปัจจัยพื้นฐาน เช่น **P/E Ratio** เป็นต้น

ที่มา: set.or.th

CYCLICAL WATCH

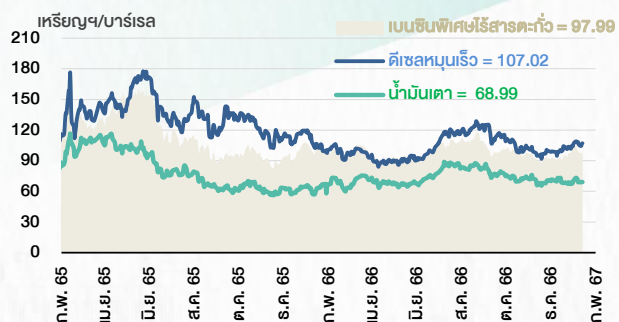
🕒 9 กุมภาพันธ์ 2567

ราคาน้ำมันดิบ



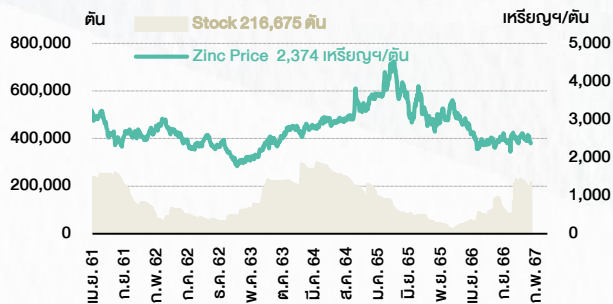
ที่มา : TQ professional

ราคายาลักน้ำมันสำเร็จรูปตลาดสิงคโปร์



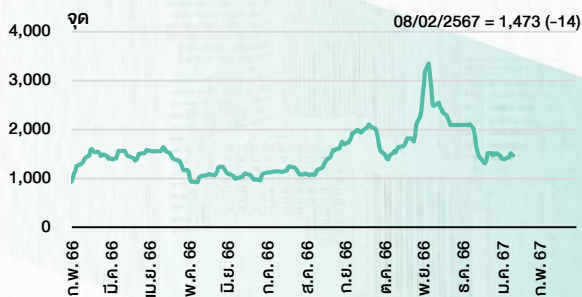
ที่มา : TOP

ราคาสังกะสี



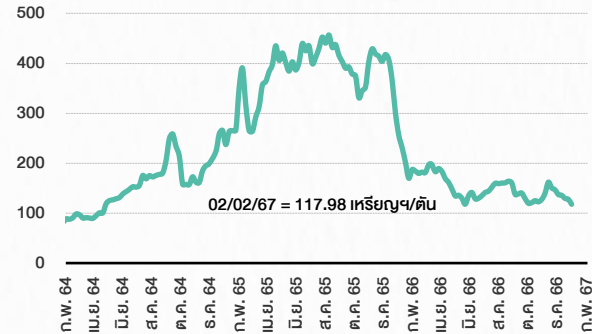
ที่มา : lme.co.uk

ดัชนีค่าระวาง BDI



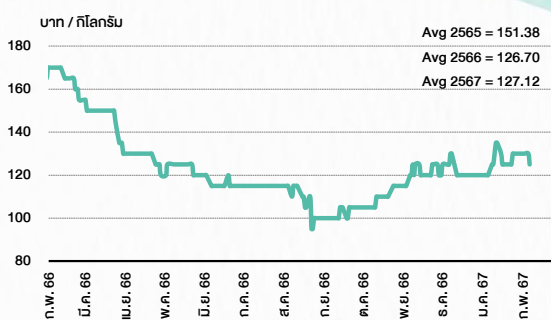
ที่มา : TQ professional

ราคาก๊าซหุงต้ม



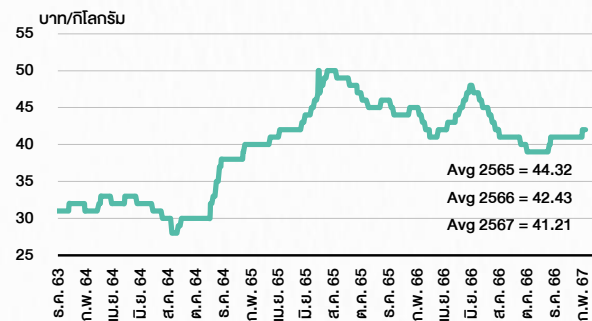
ที่มา : BANPU

ราคาถั่ว 61-70 ตัน/กก.



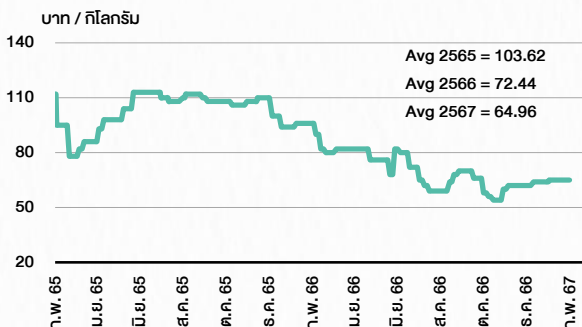
ที่มา : สำนักงานเศรษฐกิจการเกษตร

ราคาไก่เป็น



ที่มา : สำนักงานเศรษฐกิจการเกษตร

ราคาหมู



ที่มา : สำนักงานเศรษฐกิจการเกษตร

STOCK CALENDAR

🕒 9 กุมภาพันธ์ 2567

February 2024				
Monday	Tuesday	Wednesday	Thursday	Friday
<p>5</p> <p>New list -Warrant - MAI META-W7 246.88m units, B1 par TVDH-W4 143.139m units, B0.50 par</p> <p>XD ASML01 @tba</p> <p>XE KKP-W5 1:1w @B70.00 (final, "SP")</p>	<p>6</p> <p>New shares trading GCAP 4,000,000 shrs (pp) TRC 2,396,786,710 shrs (ppo)</p> <p>New shares trading CBG 111,111,111 shrs (pp) J 320,343,831 shrs (ppo) SIRI 2,280,000 shrs (w)</p>	<p>7</p> <p>XD METCO @B10.00</p> <p>New shares trading CBG 111,111,111 shrs (pp) J 320,343,831 shrs (ppo) SIRI 2,280,000 shrs (w)</p>	<p>8</p> <p>Par decrease HPF B9.017 par (from B9.087)</p> <p>XD DIF @B0.2264 ERWPF @B0.1365 IRC @B0.4178 POPF @B0.1658 PPF @B0.2005 SIRIP @B0.0800</p> <p>XN POPF @B0.1192</p> <p>New shares trading CV 126,366,870 shrs (xr) HYDRO 158,195,657 shrs (xr) SC 1,283,400 shrs (w)</p>	<p>9</p> <p>New list - Banking The Thai Credit Bank (CREDIT) 1,229,289m shrs B5.00 par (IPO 254,124m shrs @B29.00)</p> <p>XD AAPL80X @tba</p> <p>New shares trading PROS 231,261 shrs (w) SDC 105,324,074 shrs (pp)</p>
<p>12</p> <p>XD CPNCG @B0.2559 RAM @B0.20</p> <p>XN CPNCG @B0.0100</p>	<p>13</p> <p>XD MSFT80X @B0.01304</p>	<p>14</p> <p>Conversion MBK-W2 1.1032:1w @B2.7192 MBK-W3 1.0697:1w @B2.8045 MBK-W4 1.10387:1w @B2.8881 MINT-W9 1:1w @B31.00 (final) PRG-W1 1.0664:1w @B4.6886 PRG-W2 1.037:1w @B4.8218 PRG-W3 1.0092:1w @B4.9543 TCAP-P 1:1</p>	<p>15</p> <p>Delist MINNT-W9</p> <p>Conversion CHEWA-W2 1:1w @B1.20 (final) KUN-W2 1:1w @B2.20</p>	<p>16</p>
<p>19</p> <p>XD ADVANC @B4.61 LUXF @B0.21 PTTEP @B5.25</p> <p>XW ZIGA 3 existing: 1 ZIGA-W2 @free</p>	<p>20</p> <p>Last trading day B-W7</p> <p>XD INTUCH @B1.70 WHABT @B0.1730</p>	<p>21</p> <p>XD FTREIT @B0.1870 IMPACT @B0.20 THCOM @B0.13</p> <p>XE B-W7 0.893:1w @B1.107 (final, "SP")</p> <p>XN JASIF @B0.1600</p>	<p>22</p> <p>Last trading day SENA-W1</p> <p>XR INETREIT @tba TITLE 12:1n @B3.50</p> <p>Conversion UBIS-W1 1:1w @B7.00 (final)</p>	<p>23</p> <p>Delist UBIS-W1</p> <p>XE SENA-W1 1:1w @B5.00 (final, "SP")</p> <p>Conversion CWT-W6 1:1w @B5.00 (final)</p>
<p>26</p> <p>PUBLIC HOLIDAY (Substitution for Makha Bucha Day)</p>	<p>27</p> <p>Last trading day PROEN-W1</p> <p>Conversion HEALTH-W2 1:1w @B15.00 (final)</p>	<p>28</p> <p>Delist HEALTH-W2</p> <p>XE PROEN-W1 1:1w @B3.60 (final, "SP")</p> <p>Conversion SSP-W2 1.21:1w @B16.529</p>	<p>29</p> <p>XD KSL @B0.05 Q-CON @B1.00</p> <p>Conversion AKR-W2 1:1w @B1.00 CSC-P 1:1 K-W2 1:1w @B0.80 NVD-W3 1.018:1w @B2.594</p>	

March 2024				
Monday	Tuesday	Wednesday	Thursday	Friday
				1
	<p>4</p> <p>Last trading day GLOCON-W5</p> <p>XR FSX 1:1n @B2.30</p>			8
				15
				22
				29

April 2024				
Monday	Tuesday	Wednesday	Thursday	Friday
<p>1</p> <p>XD SCGD @B0.15</p>	<p>2</p> <p>XD SCGP @B0.30</p>	<p>3</p> <p>XD SCC @B3.50</p>		5
<p>8</p> <p>PUBLIC HOLIDAY (Substitution for Chakri Memorial Day)</p>				12
<p>15</p> <p>PUBLIC HOLIDAY (Songkran Festival)</p>	<p>16</p> <p>PUBLIC HOLIDAY (Substitution for Songkran Festival)</p>			19
<p>22</p> <p>XD SVI @B0.135</p>				26

ที่มา: set.or.th

ANTI-CORRUPTION PROGRESS INDICATOR

คำอธิบายผลการประเมินแต่ละระดับ

ระดับที่ 1 มีนโยบาย (COMMITTED)

มีคำมั่นหรือทัศนคติในการดำเนินการดำเนินธุรกิจที่จะไม่มีส่วนเกี่ยวข้องกับการทุจริตและการดูแลให้บริษัทปฏิบัติตามให้เป็นไปตามกฎหมายที่เกี่ยวข้อง

ระดับที่ 2 ประกาศเจตนารมณ์ (DECLARED)

มีการประกาศเจตนารมณ์เข้าเป็นแนวร่วมปฏิบัติของภาคเอกชนไทยในการต่อต้านการทุจริต (CAC) หรือโครงการต่อต้านการทุจริตที่กำหนดให้องค์กรต้องมีกระบวนการในทำนองเดียวกัน

ระดับที่ 3 มีมาตรการป้องกัน (ESTABLISHED)

มีมาตรการป้องกัน การประเมินความเสี่ยง การสื่อสารและฝึกอบรมแก่พนักงาน รวมทั้งการดูแลให้มีการดำเนินการและการทบทวนความเหมาะสมของมาตรการอย่างสม่ำเสมอ

ระดับที่ 4 ได้รับการรับรอง (CERTIFIED)

มีการสอบทานจากคณะกรรมการตรวจสอบหรือผู้สอบบัญชีที่สำนักงาน ก.ล.ต. ให้ความเห็นชอบ และได้รับการรับรองหรือผ่านการตรวจสอบเพื่อความเชื่อมั่นอย่างเป็นทางการจากหน่วยงานภายนอก (เช่น CAC)

ระดับที่ 5 ขยายผลผู้ที่เกี่ยวข้อง (EXTENDED)

มีการขยายผลการดำเนินนโยบายต่อต้านการทุจริตสู่ผู้ที่เกี่ยวข้องในห่วงโซ่อุปทาน และการเปิดเผยข้อมูลเกี่ยวกับกรณีการทุจริตที่เกิดขึ้น

เปิดเผยบ้างแต่ไม่มีนโยบายที่ชัดเจน

ไม่เปิดเผยหรือไม่มีนโยบาย

CG SCORE: การจัดอันดับบรรษัทภิบาล

คำอธิบายผลการประเมินแต่ละระดับ

ระดับคะแนน 5 (90-100) : ดีเลิศ 

ระดับคะแนน 4 (80-89) : ดีมาก 

ระดับคะแนน 3 (70-79) : ดี 

NR. : ไม่ปรากฏชื่อในรายงาน CGR

"DISCLAIMER: การเปิดเผย (ก) ผลสำรวจในเรื่องการกำกับดูแลกิจการ (CORPORATE GOVERNANCE REPORT) ที่จัดทำโดยสมาคมส่งเสริมสถาบันกรรมการบริษัทไทย (IOD) และ (ข) ผลการประเมินดัชนีชี้วัดความคืบหน้าการป้องกันการมีส่วนเกี่ยวข้องกับการทุจริตคอร์รัปชัน (ANTI-CORRUPTION PROGRESS INDICATORS) ที่จัดทำโดยสถาบันที่เกี่ยวข้อง ซึ่งมีการเปิดเผยโดยสำนักงานคณะกรรมการกำกับหลักทรัพย์และตลาดหลักทรัพย์นี้ เป็นการสำรวจและประเมินโดยสมาคมหรือสถาบันที่เกี่ยวข้องจากข้อมูลที่ได้รับจากบริษัทจดทะเบียนตามต้นบริษัทจดทะเบียนได้ระบุใน (ก) แบบแสดงข้อมูลตามหลักเกณฑ์ CORPORATE GOVERNANCE REPORT OF THAI LISTED COMPANIES (CGR) ประจำปี และ (ข) แบบแสดงข้อมูลเพื่อการประเมิน ANTI-CORRUPTION ซึ่งได้อ้างอิงข้อมูลมาจากแบบแสดงรายการข้อมูลประจำปี (แบบ 56-1) รายงานประจำปี (แบบ 56-2) หรือในเอกสารและหรือรายงานอื่นที่เกี่ยวข้องของบริษัทจดทะเบียนนั้น แล้วแต่กรณี โดยเป็นการสำรวจและประเมินจากข้อมูลของบริษัทจดทะเบียนที่มีการเปิดเผยต่อสาธารณะ และเป็นข้อมูลที่ผู้ลงทุนทั่วไปสามารถเข้าถึงได้ และเป็นการดำเนินการตามนโยบายของสำนักงานคณะกรรมการกำกับหลักทรัพย์และตลาดหลักทรัพย์

ทั้งนี้ ผลการสำรวจหรือผลการประเมินดังกล่าวเป็นการนำเสนอในมุมมองของ IOD หรือสถาบันที่เกี่ยวข้องซึ่งเป็นบุคคลภายนอก โดยมิได้เป็นการประเมินการปฏิบัติตามของบรรษัทจดทะเบียนในตลาดหลักทรัพย์แห่งประเทศไทย และมีได้ข้อมูลภายในเพื่อการประเมินแต่อย่างใด

เนื่องจากผลสำรวจหรือผลการประเมินดังกล่าวเป็นเพียงผลสำรวจหรือผลการประเมิน ณ วันที่ปรากฏในผลสำรวจหรือผลการประเมินเท่านั้น ดังนั้น ผลสำรวจหรือผลการประเมินจึงอาจเปลี่ยนแปลงได้ภายหลังวันดังกล่าว หรือเมื่อข้อมูลที่เกี่ยวข้องมีการเปลี่ยนแปลง ทั้งนี้ บริษัทหลักทรัพย์ [มี] มิได้ยืนยัน ตรวจสอบ หรือรับรองความถูกต้องครบถ้วนของผลสำรวจหรือผลการประเมินดังกล่าวแต่อย่างใด"

CG SCORE: การจัดอันดับบริษัทมหาชน



AAV	ASP	BKI	COMAN	EE	GRAMMY	JTS	MAJOR	NVD	PRG	SABINA	SENX	STA	THIP	TSTE	WHA
ADVANC	ASW	BOL	COTTO	EGCO	GULF	K	MALEE	NYT	PRM	SAMART	SGF	STEC	THRE	TSST	WHAUP
AF	AUCT	BPP	CPALL	EPG	GUNKUL	KBANK	MBK	OR	PSH	SAMTEL	SHR	STGT	THREL	TTA	WICE
AH	AWC	BRR	CPAXT	ETC	HANA	KCE	MC	ORI	PSL	SAT	SICT	STI	TIPCO	TTB	WINNER
AIRA	AYUD	BTS	CPF	ETE	HARN	KEX	MCOT	OSP	PTG	SBNEXT	SIRI	SUN	TISCO	TTCL	XPG
AJ	BAFS	BTW	CPI	FN	HENG	KGI	METCO	OTO	PTT	SC	SIS	SUSCO	TK	TTW	ZEN
AKP	BAM	BWG	CPN	FNS	HMPRO	KKP	MFEC	PAP	PTTEP	SCB	SITHAI	SUTHA	TKN	TU	
AKR	BANPU	CENTEL	CRC	FPI	ICC	KSL	MINT	PCSGH	PTTGC	SCC	SJWD	SVI	TKS	TVDH	
ALLA	BAY	CFRESH	CSS	FPT	ICHI	KTB	MONO	PDG	PYLON	SCCC	SMPC	SYMC	TKT	TVO	
ALT	BBIK	CGH	DDD	FSMART	III	KTC	MOONG	PDJ	Q-CON	SCG	SNC	SYNTEC	TMILL	TWPC	
AMA	BBL	CHEWA	DELTA	FVC	ILINK	LALIN	MSC	PG	QH	SCGP	SONIC	TACC	TMT	UAC	
AMARIN	BCP	CHO	DEMCO	GC	ILM	LANNA	MST	PHOL	QTC	SCM	SORKON	TASCO	TNDT	UBIS	
AMATA	BCPG	CIMBT	DOHOME	GEL	IND	LHFG	MTC	PLANB	RABBIT	SCN	SPALI	TCAP	TNITY	UPOIC	
AMATAV	BDMS	CK	DRT	GFPT	INTUCH	LIT	MVP	PLANET	RATCH	SDC	SPI	TEAMG	TOA	UV	
ANAN	BEM	CKP	DUSIT	GGC	IP	LOXLEY	NCL	PLAT	RBF	SEAFKO	SPRC	TFMAMA	TOP	VCOM	
AOT	BEYOND	CM	EA	GLAND	IRC	LPN	NEP	PORT	RS	SEAOIL	SPVI	THANA	TPBI	VGI	
AP	BGC	CNT	EASTW	GLOBAL	IRPC	LRH	NER	PPS	S	SE-ED	SSC	THANI	TPM	VIH	
APURE	BGRIM	COLOR	ECF	GPI	ITEL	LST	NKI	PR9	S&J	SELIC	SSSC	THCOM	TRC	WACOAL	
ARIP	BIZ	COM7	ECL	GPSC	IVL	MACO	NOBLE	PREB	SAAM	SENA	SST	THG	TSC	WAVE	



2S	ARROW	BJCHI	CPL	ESTAR	IMH	KK	MICRO	OCC	PRIN	SABUY	SKR	STPI	TMC	TSE	WINMED
7UP	AS	BLA	CPW	FE	INET	KOOL	MILL	OGC	PRINC	SAK	SKY	SUC	TMD	TURTLE	WORK
ABM	ASAP	BR	CRANE	FLOYD	INGRS	KTIS	MITSIB	ONEE	PROEN	SALEE	SLP	SVOA	TMI	TVT	WP
ACE	ASEFA	BRI	CRD	FORTH	INSET	KUMWEL	MK	PACO	PROS	SAMCO	SMART	SVT	TNL	TWP	XO
ACG	ASIA	BROOK	CSC	FTE	INSURE	KUN	MODERN	PATO	PROUD	SANKO	SMD	SWC	TNP	UBE	YUASA
ADB	ASIAN	BSM	CSP	GBX	IRCP	KWC	MTI	PB	PSG	SAPPE	SMIT	SYNEX	TNR	UEC	ZIGA
ADD	ASIMAR	BYD	CV	GCAP	IT	KWM	NATION	PICO	PSTC	SAWAD	SMT	TAE	TOG	UKEM	
AEONTS	ASK	CBG	CWT	GENCO	ITD	L&E	NCAP	PIMO	PT	SCAP	SNNP	TAKUNI	TPA	UMI	
AGE	ASN	CEN	DCC	GJS	J	LDC	NGH	PIN	PTC	SCI	SNP	TCC	TPAC	UOBKH	
AHC	ATP30	CHARAN	DHOUSE	GTB	JAS	LEO	NDR	PJW	QLT	SCP	SO	TCMC	TPCS	UP	
AIE	B	CHAYO	DITTO	GYT	JCK	LH	NETBAY	PL	RCL	SE	SPA	TFG	TIPL	UPF	
AIT	BA	CHG	DMT	HEALTH	JCKH	LHK	NEX	PLE	RICHY	SECURE	SPC	TFI	TPIPP	UTP	
ALUCON	BC	CHOTI	DOD	HPT	JMT	M	NNCL	PM	RJH	SFLEX	SPCG	TFM	TPLAS	VIBHA	
AMANAH	BCH	CHOW	DPAIN	HTC	JR	MATCH	NOVA	PMTA	ROJNA	SFT	SR	TGH	TPS	VL	
AMR	BE8	CI	DV8	HUMAN	KBS	MBAX	NPK	PPP	RPC	SGP	SRICHA	TIDLOR	TOR	VPO	
APCO	BEC	CIG	EASON	HYDRO	KCAR	MEGA	NRF	PPPM	RT	SIAM	SSF	TIGER	TRITN	VRANDA	
APCS	BH	CITY	EFORL	ICN	KGEM	META	NTV	PRAPAT	RWI	SINGER	SSP	TIPH	TRT	WGE	
AQUA	BIG	CIVIL	ERW	IFS	KIAT	MFC	NUSA	PRECHA	S11	SKE	STANLY	TITLE	TRU	WIJK	
ARIN	BJC	CMC	ESSO	IIG	KISS	MGT	NWR	PRIME	SA	SKN	STC	TM	TRV	WIN	



A	AU	BTNC	CPT	EVER	GTV	JUBILE	M-CHAI	NEWS	PPM	RSP	STARK	TKC	TYCN	YGG	
A5	B52	CAZ	CSR	F&D	HL	KASET	MCS	NFC	PRAKIT	SIMAT	STECH	TNH	UMS	ZAA	
A1	BEAUTY	CCP	CTW	FMT	HTECH	KCM	MDX	NSL	PTECH	SISB	SUPER	TNFC	UNIO		
AKS	BGT	CGD	D	GIFT	IHL	KWI	MENA	NV	PTL	SK	TC	TOPP	UREKA		
ALL	BLAND	CMAN	DCON	GLOCON	INOX	KYE	MJD	PAF	RAM	SOLAR	TCJ	TPCH	VARO		
ALPHAX	BM	CMO	EKH	GLOXY	JAK	LEE	MORE	PEACE	ROCK	SPACK	TEAM	TPOLY	W		
AMC	BROCK	CMR	EMC	GREEN	JMART	LPH	MUD	PF	RP	SPG	THE	TRUBB	WFX		
APP	BSBM	CPANEL	EP	GSC	JSP	MATI	NC	PK	RPH	SQ	THMUI	TTI	WPH		

ANTI-CORRUPTION PROGRESS INDICATOR มี 2 กลุ่ม

ได้รับการรับรอง

2S	AWC	BSBM	CPN	FPI	ICC	KCC	MCOT	OGC	PR9	RATCH	SGC	SST	THREL	TSI	WHAUP
7UP	AYUD	BTS	CPW	FPT	ICHI	KCE	META	OR	PREB	RML	SGP	STA	TIDLOR	TSTE	WICE
AAI	B	BWG	CRC	FSMART	IFS	KGEM	MFC	ORI	PRG	RS	SINGER	STGT	TIPCO	TSST	WIJK
ADVANC	BAFS	CEN	CSC	FTE	III	KGI	MFEC	PAP	PRINC	RWI	SIRI	STOWER	TISCO	TTA	XO
AF	BAM	CENTEL	DCC	GBX	ILINK	KKP	MILL	PATO	PRM	S&J	SITHAI	SUSCO	TKS	TTB	YUASA
AH	BANPU	CFRESH	DELTA	GC	ILM	KSL	MINT	PB	PROS	SAAM	SKR	SVI	TKT	TTCL	ZEN
A1	BAY	CGH	DEMCO	GCAP	INET	KTB	MONO	PCSGH	PSH	SABINA	SMIT	SYMC	TMD	TU	ZIGA
AIE	BBL	CHEWA	DIMET	GEL	INOX	KTC	MOONG	PDG	PSL	SAK	SMK	SYNTEC	TMILL	TVDH	
AIRA	BCH	CHOTI	DRT	GFPT	INSURE	L&E	MSC	PDJ	PSTC	SAPPE	SMPC	TAE	TMT	TVO	
AJ	BCP	CHOW	DUSIT	GGC	INTUCH	LANNA	MST	PG	PT	SAT	SNC	TAKUNI	TNITY	TWPC	
AKP	BCPG	CIG	EA	GJS	IRPC	LHFG	MTC	PHOL	PTECH	SC	SNP	TASCO	TNL	UBE	
AMA	BE8	CIMBT	EASTW	GPI	ITEL	LHK	MTI	PIMO	PTG	SCC	SORKON	TCAP	TNP	UBIS	
AMANAH	BEC	CM	ECF	GPSC	IVL	LPN	NATION	PK	PTT	SCCC	SPACK	TCMC	TNR	UEC	
AMATA	BEYOND	CMC	EGCO	GSTEEL	JAS	LRH	NCAP	PL	PTTEP	SCG	SPALI	TFG	TOG	UKEM	
AMATAV	BGC	COM7	EP	GULF	JKN	M	NEP	PLANB	PTTGC	SCGP	SPC	TFI	TOP	UOBKH	
AP	BGRIM	COTTO	EPG	GUNKUL	JR	MAJOR	NKI	PLANET	PYLON	SCM	SPI	TFMAMA	TOPP	UV	
APCS	BKI	CPALL	ERW	HANA	JTS	MALEE	NOBLE	PLAT	Q-CON	SCN	SPRC	TGH	TPA	VCOM	
AS	BLA	CPAXT	ESTAR	HARN	KASET	MATCH	NOK	PM	QH	SEAOIL	SRICHA	THANI	TPCS	VGI	
ASIAN	BPP	CPF	ETC	HENG	KBANK	MBAX	NRF	PPP	QLT	SE-ED	SSF	THCOM	TRT	VIH	
ASK	BROOK	CPI	ETE	HMPRO	KBS	MBK	NWR	PPPM	QTC	SELIC	SSP	THIP	TRU	WACOAL	
ASP	BRR	CPL	FNS	HTC	KCAR	MC	OCC	PPS	RABBIT	SENA	SSSC	THRE	TSC	WHA	

ประกาศเจตนา

ACE	BRI	CBG	DMT	GLOBAL	J	LH	MODERN	POLY	PRTR	SANKO	SKE	SVT	TIPH	TRUE	WIN
ADB	BTG	CI	DOHOME	GREEN	JMART	MEGA	NER	POS	RBF	SENK	SM	TBN	TKN	VARO	WPH
ASW	BYD	CV	EKH	ICN	JMT	MENA	OSP	PRIME	RT	SFLEX	SUPER	TEGH	TPLAS	VIBHA	XPG
BBGI	CAZ	DEXON	EVER	ITC	LEO	MITSIB	OTO	PROEN	SA	SIS	SVOA	TGE	TQM	W	