

## TOP20 NVDR UPDATE



12 กุมภาพันธ์ 2567

## Top 20 NVDR Net Buying Value (B m)

Stock	Date					
	9-ก.พ.	8-ก.พ.	7-ก.พ.	6-ก.พ.	5-ก.พ.	2-ก.พ.
CREDIT	404.8	n.a	n.a	n.a	n.a	n.a
BDMS	170.0	127.3	67.1	-30.9	-319.7	43.0
MINT	122.2	-43.8	-6.2	145.8	129.1	1.2
JTS	120.3	-2.2	-27.4	17.5	-11.7	1.9
CPALL	87.6	-4.7	-105.3	-128.5	-55.1	-62.3
AOT	85.8	-67.2	50.4	-565.5	-514.3	-166.4
PTT	60.5	-223.6	-82.3	52.8	150.2	149.4
BH	56.5	0.9	-100.8	50.8	-6.9	-8.0
CPF	39.3	-126.3	24.4	-33.2	-47.3	33.3
BCP	33.6	161.8	49.0	18.0	37.3	11.8
TRUE	32.8	181.5	232.9	332.8	61.7	149.7
CBG	32.2	140.9	69.5	52.3	-16.4	32.3
JMT	27.0	8.9	-101.2	29.4	-58.1	41.5
MASTER	22.7	-2.9	3.5	5.5	-14.9	1.2
HANA	22.3	15.2	30.8	8.8	-32.8	36.8
RCL	21.1	8.7	3.1	28.7	15.2	-26.7
GPSC	20.1	19.2	-19.5	-50.2	-3.4	126.3
CENTEL	19.4	9.0	40.1	32.8	3.3	0.3
ADVICE	19.0	0.9	-5.6	0.5	0.2	4.8
KCE	18.7	18.5	-42.0	-0.1	-18.0	-53.0

## Top 20 NVDR Net Selling Value (B m)

Stock	Date					
	9-ก.พ.	8-ก.พ.	7-ก.พ.	6-ก.พ.	5-ก.พ.	2-ก.พ.
ADVANC	-266.3	-66.9	110.7	-88.3	-98.4	82.7
SCB	-150.2	-84.1	-26.4	-65.5	140.6	-32.7
KTB	-120.7	-19.4	-19.7	-69.7	-50.4	-123.4
PTTGC	-106.0	-73.3	-106.5	-17.3	-78.1	6.7
BANPU	-98.1	-211.0	112.1	39.2	-19.5	47.1
KBANK	-95.4	84.1	53.1	-81.1	64.6	-151.5
CRC	-71.0	-25.9	-182.4	174.8	34.4	154.0
GULF	-62.1	61.9	-38.9	24.1	-55.2	-40.0
SCC	-58.0	43.4	322.5	-10.3	0.4	3.4
TTB	-57.7	-20.7	14.7	20.8	233.1	78.4
INTUCH	-48.3	-6.4	-22.0	43.6	18.4	36.0
TISCO	-30.6	8.8	-12.1	0.9	7.4	39.7
EA	-28.9	-26.3	35.5	-33.3	24.5	50.4
RATCH	-23.4	12.1	-0.2	12.4	-5.7	8.8
IVL	-23.2	-76.7	43.6	-17.8	-106.4	-47.8
WHA	-22.6	-26.8	-53.3	-18.4	20.3	-17.0
BEM	-18.7	16.1	1.1	61.2	-15.8	-21.2
DELTA	-17.5	52.2	-221.8	29.9	10.9	118.3
KKP	-17.3	-9.4	-26.0	-3.4	-22.7	230.0
OSP	-15.1	-26.8	14.8	16.3	-24.1	14.8

## Top 20 NVDR Most Active by Value (B m)

Stock	Total	Buy	Sell	Net	% *
ADVANC	683.6	208.6	475.0	-266.3	41.5
BBL	629.7	317.5	312.2	5.3	32.1
KBANK	621.1	262.9	358.2	-95.4	17.7
BDMS	581.8	375.9	205.9	170.0	20.9
MINT	542.7	332.5	210.3	122.2	26.6
KTB	469.5	174.4	295.1	-120.7	40.9
CPALL	447.9	267.8	180.1	87.6	32.5
CREDIT	427.4	416.1	11.3	404.8	24.6
AOT	424.6	255.2	169.4	85.8	24.3
SCB	387.1	118.4	268.7	-150.2	28.9
PTTEP	321.4	154.5	166.9	-12.4	32.2
BH	312.6	184.5	128.0	56.5	19.4
PTT	265.5	163.0	102.5	60.5	24.1
JTS	252.7	186.5	66.2	120.3	22.6
DELTA	228.4	105.4	123.0	-17.5	38.0
JMT	211.4	119.2	92.2	27.0	15.9
EA	204.3	87.7	116.6	-28.9	41.6
TOP	190.2	95.3	94.9	0.4	26.0
BANPU	186.1	44.0	142.1	-98.1	21.2
SCC	171.0	56.5	114.5	-58.0	21.7

## Top 20 NVDR Daily Outstanding

Stock	Thai NVDR's	Paid Up % of Paid Up	
	Investment *	Capital Shares	Capital **
TISCO-P	7,300	9,859	74.04
MORE	2,125,827,437	7,176,748,441	29.62
MBK-W4	1,808,629	7,502,617	24.11
BBL	426,660,229	1,908,842,894	22.35
BCP	243,639,860	1,376,923,157	17.69
ICHI	190,765,268	1,300,000,000	14.67
THIP	12,860,644	89,999,686	14.29
KBANK	333,905,843	2,369,327,593	14.09
BH	107,163,776	794,885,942	13.48
GBX	146,281,293	1,089,076,392	13.43
BDMS	1,999,527,892	15,892,001,895	12.58
TOP	272,858,640	2,233,835,566	12.21
LH	1,410,549,709	11,949,713,176	11.80
AP	362,744,046	3,145,899,495	11.53
CHO	207,614,098	1,830,320,742	11.34
BCH	282,082,939	2,493,747,984	11.31
AH	39,386,679	354,842,012	11.10
W-W5	541,922,638	4,883,479,741	11.10
MILL-W7	151,763,948	1,388,422,796	10.93
CPALL	970,242,057	8,983,101,348	10.80

\* % of Trading Volume in Underlying Securities  
ที่มา: set.or.th

Note: Paid up capital shares of warrants are the number of issued warrants deduct from the total exercised warrants

\* Thai NVDR's investment = จำนวนหุ้นที่ ThaiNVDR ถือครองโดยที่ยังไม่ได้อบรมรายการที่รอการชำระราคาและล้มถอนหลักทรัพย์

\*\* ตามเกณฑ์ของธนาคารแห่งประเทศไทย บริษัท ไทยเอ็นวีดีอาร์ สามารถถือครองหุ้นได้ไม่เกิน

- 25% ของทุนจดทะเบียนชำระแล้ว สำหรับ BAY CIMBT KKP KTB LHFG SCB TCAP TISCO TMB และ BFIT

35% ของทุนจดทะเบียนชำระแล้ว สำหรับ BBL และ KBANK

## SHORT SELL



12 กุมภาพันธ์ 2567

## ปริมาณหุ้นที่ขายชอร์ต

## ข้อมูลการขายชอร์ต ณ วันที่ 9 กุมภาพันธ์ 2567

หลักทรัพย์	ปริมาณหุ้นที่ขายชอร์ต (หุ้น)	มูลค่าการขายชอร์ต (บาท)	% ปริมาณการขายชอร์ต เทียบกับปริมาณการซื้อขาย แบบ Auto Matching	หลักทรัพย์	ปริมาณหุ้นที่ขายชอร์ต (หุ้น)	มูลค่าการขายชอร์ต (บาท)	% ปริมาณการขายชอร์ต เทียบกับปริมาณการซื้อขาย แบบ Auto Matching
7UP	247,800	109,032.00	0.58%	CPAXT	194,600	5,809,350.00	10.04%
AAI	441,500	1,845,284.00	4.45%	CPAXT-R	89,600	2,685,425.00	4.62%
AAV	1,537,100	3,555,216.00	7.47%	CPF	346,000	6,418,470.00	4.21%
AAV-R	33,300	77,234.00	0.16%	CPF-R	606,400	11,270,850.00	7.37%
ACE	152,100	228,956.00	3.57%	CPN	277,200	17,593,000.00	6.16%
ADVANC	542,600	116,415,100.00	14.13%	CPN-R	176,400	11,218,250.00	3.92%
ADVANC-R	538,200	115,292,900.00	14.01%	CRC	432,600	14,620,200.00	5.07%
AEONTS	2,000	309,000.00	7.12%	CRC-R	705,300	23,796,950.00	8.26%
AEONTS-R	2,600	401,350.00	9.25%	CV	948,600	523,680.00	3.49%
AH	170,600	4,539,925.00	2.99%	DCC	376,200	735,897.00	4.02%
AH-R	95,600	2,532,450.00	1.68%	DCC-R	267,300	520,567.00	2.85%
AIT	61,600	235,312.00	12.86%	DELTA	204,000	16,496,225.00	5.49%
AMATA	149,200	3,347,580.00	3.42%	DELTA-R	372,700	30,138,850.00	10.03%
AMATA-R	99,000	2,221,560.00	2.27%	DEMCO	8,100	19,278.00	6.91%
AOT	1,719,700	111,071,300.00	12.70%	DITTO	47,400	1,315,350.00	2.58%
AOT-R	1,244,700	80,488,875.00	9.19%	DITTO-R	40,100	1,112,775.00	2.18%
AP	257,500	2,806,750.00	7.11%	DMT	33,600	443,520.00	11.98%
AP-R	20,700	224,750.00	0.57%	DOHOME	105,200	1,159,830.00	4.73%
ASK	47,100	936,010.00	4.82%	DOHOME-R	6,000	66,530.00	0.27%
AU	13,000	114,185.00	2.23%	DUSIT	34,000	290,670.00	16.93%
AUCT	38,400	405,750.00	8.54%	EA	536,500	21,316,850.00	8.69%
AURA	17,200	247,920.00	1.07%	EA-R	1,008,400	40,024,825.00	16.34%
AURA-R	48,100	698,310.00	2.99%	EGCO	13,200	1,738,050.00	5.85%
AWC	2,715,500	11,028,612.00	11.02%	EGCO-R	21,900	2,880,750.00	9.70%
AWC-R	5,640,000	22,797,426.00	22.89%	EKH	13,000	97,500.00	21.45%
BA	31,500	485,870.00	0.61%	EPG	273,700	2,066,540.00	23.86%
BA-R	40,900	637,440.00	0.80%	EPG-R	37,800	286,040.00	3.30%
BAM	1,554,100	12,765,520.00	16.90%	ERW	1,176,400	5,686,736.00	6.91%
BAM-R	142,300	1,176,495.00	1.55%	FORTH	19,400	348,570.00	4.84%
BANPU	9,223,000	56,492,180.00	12.93%	FORTH-R	900	16,110.00	0.22%
BANPU-R	5,827,600	35,414,055.00	8.17%	GFPT	152,200	1,730,580.00	25.00%
BBIK	3,400	306,600.00	0.89%	GFPT-R	69,700	793,170.00	11.45%
BBL	814,100	114,686,500.00	11.68%	GLOBAL	185,200	2,937,700.00	8.97%
BBL-R	582,500	82,021,250.00	8.36%	GLOBAL-R	198,900	3,156,220.00	9.64%
BCH	308,600	6,893,720.00	9.66%	GPSC	275,100	14,036,050.00	8.97%
BCH-R	495,800	11,069,650.00	15.52%	GPSC-R	109,100	5,580,900.00	3.56%
BCP	260,300	11,213,725.00	4.98%	GULF	470,400	20,631,525.00	6.81%
BCP-R	51,300	2,209,600.00	0.98%	GULF-R	494,600	21,623,675.00	7.16%
BCPG	21,500	177,370.00	4.29%	GUNKUL	921,800	2,857,580.00	9.62%
BCPG-R	5,500	45,350.00	1.10%	GUNKUL-R	267,900	829,132.00	2.79%
BDMS	4,925,200	137,380,900.00	11.22%	HANA	156,100	7,824,725.00	4.62%
BDMS-R	2,193,000	61,193,500.00	5.00%	HANA-R	200,200	10,037,200.00	5.92%
BE8	23,000	671,575.00	3.98%	HENG	82,000	152,004.00	5.66%
BEAUTY	2,086,900	1,625,326.00	1.56%	HK13	5,671	20,866.00	44.75%
BEAUTY-R	924,700	720,066.00	0.69%	HKTECH13	20,000	57,600.00	20.50%
BEM	1,290,000	9,484,305.00	10.08%	HMPRO	599,600	6,565,640.00	7.10%
BEM-R	931,100	6,855,810.00	7.27%	HMPRO-R	149,900	1,634,730.00	1.77%
BGRIM	980,500	28,056,500.00	10.38%	HTC	6,400	108,520.00	2.72%
BGRIM-R	220,700	6,245,075.00	2.34%	HUMAN	34,700	408,440.00	1.38%
BH	158,300	38,988,700.00	4.85%	ICHI	333,000	5,673,810.00	6.17%
BH-R	217,300	53,445,500.00	6.65%	ICHI-R	175,300	2,968,850.00	3.25%
BJC	125,100	3,109,790.00	4.25%	III	31,300	304,595.00	7.12%
BJC-R	7,300	181,790.00	0.25%	ILM	1,800	40,110.00	1.16%
BLA	14,300	274,910.00	4.37%	INTUCH	188,300	13,729,600.00	10.68%
BLA-R	56,600	1,089,390.00	17.30%	INTUCH-R	193,100	14,070,500.00	10.95%
BLAND	198,100	146,594.00	16.80%	IRPC	864,300	1,714,426.00	7.34%
BLAND-R	3,000	2,220.00	0.25%	IRPC-R	992,200	1,964,854.00	8.42%
BPP	4,900	71,050.00	1.43%	ITC	39,500	761,450.00	3.82%
BRI	38,800	327,070.00	3.85%	ITC-R	1,200	23,060.00	0.12%
BSRC	46,600	436,330.00	2.00%	ITD	892,900	642,888.00	14.79%
BTG	19,700	424,560.00	8.40%	ITD-R	146,900	105,768.00	2.43%
BTS	4,307,800	25,342,085.00	20.62%	IVL	524,100	12,745,450.00	5.28%
BTS-R	2,627,200	15,451,085.00	12.58%	IVL-R	1,560,000	37,882,760.00	15.71%
BYD	323,800	1,388,658.00	10.39%	JAPAN13	15,924	56,689.00	54.10%
BYD-R	19,900	85,138.00	0.64%	JAS	515,700	1,082,970.00	8.10%
CBG	154,100	11,122,450.00	4.82%	JAS-R	558,000	1,171,800.00	8.77%
CBG-R	20,100	1,445,150.00	0.63%	JMART	197,000	2,992,730.00	2.93%
CCET	118,400	365,024.00	0.28%	JMART-R	166,200	2,524,740.00	2.48%
CCET-R	23,000	71,524.00	0.05%	JMT	709,400	16,222,190.00	2.45%
CENTEL	65,400	2,779,500.00	8.06%	JMT-R	77,200	1,783,150.00	0.27%
CENTEL-R	28,700	1,219,750.00	3.54%	JR	12,300	60,704.00	2.25%
CHAYO	24,200	123,420.00	1.72%	KAMART	14,100	212,870.00	0.30%
CHG	926,500	2,770,762.00	7.51%	KBANK	1,434,300	171,885,500.00	9.77%
CHG-R	235,900	703,916.00	1.91%	KBANK-R	2,470,800	295,230,300.00	16.83%
CK	55,100	1,200,480.00	9.96%	KCE	47,400	2,144,925.00	2.33%
CK-R	21,000	457,800.00	3.80%	KCE-R	61,100	2,762,225.00	3.00%
CKP	138,400	560,722.00	3.28%	KCG-R	30,500	259,250.00	7.63%
CKP-R	743,700	3,025,778.00	17.64%	KEX	250,200	1,363,590.00	2.79%
COM7	676,200	15,260,440.00	11.14%	KEX-R	17,900	97,300.00	0.20%
COM7-R	562,400	12,729,280.00	9.27%	KGI	89,900	420,732.00	27.69%
CPALL	1,303,700	70,395,775.00	10.25%	KKP	237,500	11,719,925.00	14.72%
CPALL-R	870,100	47,142,225.00	6.84%	KKP-R	129,800	6,409,850.00	8.04%
				KLINIQU	2,100	84,800.00	0.08%
				KSL	67,700	173,752.00	3.50%
				KSL-R	230,500	589,346.00	11.92%
				KTB	5,548,400	88,774,400.00	15.54%

# SHORT SELL

## ปริมาณหุ้นที่ขายชอร์ต (ต่อ)การขายชอร์ต ณ วันที่ 9 กุมภาพันธ์ 2567

หลักทรัพย์	ปริมาณหุ้นที่ขายชอร์ต (หุ้น)	มูลค่าการขายชอร์ต (บาท)	% ปริมาณการขายชอร์ต เทียบกับปริมาณการซื้อขายแบบ Auto Matching	หลักทรัพย์	ปริมาณหุ้นที่ขายชอร์ต (หุ้น)	มูลค่าการขายชอร์ต (บาท)	% ปริมาณการขายชอร์ต เทียบกับปริมาณการซื้อขายแบบ Auto Matching
KTB-R	7,591,400	121,041,420.00	21.26%	SHR	58,900	139,004.00	5.94%
KTC	88,300	3,864,825.00	9.15%	SINGER	217,700	2,235,160.00	6.09%
KTC-R	57,500	2,519,075.00	5.96%	SIRI	3,262,500	5,743,377.00	8.99%
LANNA	18,600	274,800.00	3.13%	SIRI-R	595,300	1,049,877.00	1.64%
LH	193,400	1,468,165.00	3.76%	SIS	10,600	239,120.00	1.94%
LH-R	1,074,300	8,147,885.00	20.91%	SISB	52,000	1,955,625.00	5.89%
LHFG	45,600	45,600.00	2.61%	SISB-R	29,300	1,102,325.00	3.32%
M	10,100	375,325.00	10.88%	SJWD	136,800	2,056,990.00	12.89%
M-R	600	22,200.00	0.65%	SJWD-R	7,800	117,750.00	0.73%
MAJOR	61,600	874,720.00	21.59%	SKY	144,400	4,025,625.00	14.29%
MAJOR-R	10,400	147,680.00	3.65%	SKY-R	22,500	626,175.00	2.23%
MASTER	2,000	126,250.00	0.09%	SNNP	23,800	456,080.00	1.39%
MASTER-R	5,000	308,750.00	0.22%	SNNP-R	28,900	553,790.00	1.69%
MBK	23,600	384,680.00	6.73%	SOLAR	10,000	7,500.00	0.27%
MBK-R	500	8,140.00	0.14%	SPA	57,800	749,130.00	5.10%
MC	73,500	1,025,560.00	3.84%	SPALI	724,500	14,184,530.00	21.58%
MEGA	161,800	6,655,825.00	7.57%	SPALI-R	225,800	4,411,530.00	6.73%
MEGA-R	146,200	5,978,750.00	6.84%	SPRC	762,300	6,467,050.00	5.60%
MINT	4,064,700	124,482,325.00	12.27%	SPRC-R	119,500	1,015,750.00	0.88%
MINT-R	3,207,700	99,322,075.00	9.68%	SSP	102,600	860,765.00	3.75%
MTC	699,200	31,408,450.00	17.57%	SSP-R	36,000	300,855.00	1.32%
MTC-R	167,600	7,539,350.00	4.21%	STA	117,300	1,912,160.00	4.05%
NER	226,400	1,211,240.00	7.49%	STA-R	129,100	2,112,840.00	4.46%
NEX	27,300	272,860.00	2.82%	STANLY	1,800	389,400.00	2.13%
NEX-R	3,400	33,830.00	0.35%	STEC	80,400	691,195.00	9.10%
NSL	5,000	99,500.00	0.53%	STEC-R	7,300	63,135.00	0.83%
NYT	234,300	1,013,732.00	1.48%	STGT	396,900	2,733,625.00	7.53%
NYT-R	168,600	745,704.00	1.07%	STGT-R	76,300	530,845.00	1.45%
ONEE	1,415,400	6,237,020.00	2.40%	SUPER-R	2,208,600	905,526.00	38.67%
OR	995,100	17,911,800.00	16.22%	SUSCO	200,700	949,268.00	1.57%
OR-R	1,701,900	30,609,760.00	27.74%	SYNEX	39,300	424,440.00	18.31%
ORI	262,700	2,201,390.00	7.96%	TASCO	755,600	12,305,000.00	29.75%
ORI-R	55,400	465,360.00	1.68%	TASCO-R	285,200	4,620,150.00	11.23%
OSP	145,800	3,024,650.00	3.37%	TCAP	124,900	6,245,000.00	13.97%
OSP-R	309,500	6,414,640.00	7.16%	TCAP-R	9,100	454,875.00	1.02%
PLANB	456,200	4,067,000.00	8.14%	TFGR	2,700	9,882.00	0.37%
PLANB-R	11,300	100,770.00	0.20%	THANI	445,200	1,123,494.00	3.72%
PM	8,300	61,990.00	2.40%	THANI-R	370,600	934,712.00	3.10%
PR9	8,200	149,240.00	0.65%	THCOM	274,100	3,303,000.00	2.99%
PR9-R	30,300	551,460.00	2.42%	THCOM-R	4,400	52,660.00	0.05%
PRM	425,500	2,638,100.00	8.04%	THG	15,400	740,600.00	5.95%
PRM-R	318,700	1,969,100.00	6.02%	THGR	12,600	609,725.00	4.86%
PSH	25,700	316,110.00	20.54%	TIDLOR	185,300	4,218,230.00	3.55%
PSL	84,900	676,440.00	1.95%	TIDLOR-R	403,300	9,150,700.00	7.73%
PSL-R	378,800	3,034,130.00	8.68%	TIPH	40,300	1,229,150.00	8.19%
PTG	306,600	2,682,750.00	5.49%	TISCO	391,400	38,720,450.00	10.83%
PTG-R	613,100	5,364,625.00	10.97%	TISCO-R	295,500	29,179,575.00	8.18%
PTL	11,700	127,530.00	2.61%	TKC	90,700	1,285,950.00	3.23%
PTT	3,839,600	133,426,100.00	27.61%	TKN	985,800	10,715,190.00	16.78%
PTT-R	904,500	31,431,375.00	6.50%	TKN-R	120,400	1,304,670.00	2.05%
PTTEP	203,500	31,339,000.00	6.28%	TLI	1,212,000	10,330,215.00	6.07%
PTTEP-R	326,800	50,327,200.00	10.08%	TLI-R	17,800	150,400.00	0.09%
PTTGC	778,900	27,206,550.00	7.13%	TOA	18,200	388,130.00	6.67%
PTTGC-R	1,586,800	55,933,700.00	14.52%	TOP	494,000	27,695,225.00	7.60%
QH	54,400	119,680.00	0.18%	TOP-R	541,400	30,319,625.00	8.33%
QH-R	389,200	855,436.00	1.29%	TPIPL	17,400	24,534.00	1.37%
RATCH	144,200	4,362,050.00	5.50%	TPIPP	56,600	192,440.00	6.63%
RATCH-R	361,800	10,944,450.00	13.81%	TQM	13,300	369,000.00	3.54%
RBF	343,700	4,375,490.00	7.35%	TQM-R	19,100	527,825.00	5.09%
RBF-R	104,400	1,325,880.00	2.23%	TRP-R	5,600	85,560.00	0.79%
RCL	331,100	8,159,390.00	7.88%	TRUE	1,838,600	11,817,895.00	10.49%
RCL-R	93,600	2,305,620.00	2.23%	TRUE-R	703,200	4,506,475.00	4.01%
ROJNA	74,100	441,640.00	6.13%	TTA	339,800	2,234,105.00	1.71%
RS	33,400	457,580.00	6.58%	TTA-R	122,700	817,615.00	0.62%
S	53,500	44,405.00	3.18%	TTB	16,404,000	29,691,240.00	14.61%
SABINA	35,800	989,625.00	2.81%	TTB-R	39,107,000	70,756,015.00	34.82%
SABUY	6,800	34,340.00	0.18%	TTCL	7,100	24,708.00	5.04%
SABUY-R	158,200	796,703.00	4.17%	TTW	111,400	1,082,110.00	19.79%
SAK	59,000	254,126.00	2.73%	TTW-R	17,800	172,805.00	3.16%
SAMART	54,600	328,305.00	1.74%	TU	1,517,200	23,352,630.00	8.45%
SAMART-R	1,700	10,230.00	0.05%	TU-R	891,600	13,719,140.00	4.97%
SAPPE-R	21,100	1,810,175.00	5.40%	TVO	5,800	122,960.00	5.25%
SAT	35,600	638,620.00	12.89%	TVO-R	1,500	31,840.00	1.36%
SAWAD	258,400	10,295,650.00	8.59%	UBE	270,300	251,379.00	8.00%
SAWAD-R	97,900	3,896,350.00	3.25%	UVAN	10,500	89,045.00	1.56%
SC-R	74,600	246,106.00	2.81%	VGI	2,964,600	5,019,211.00	2.55%
SCAP	29,700	97,146.00	7.80%	VGI-R	1,532,700	2,548,834.00	1.32%
SCB	442,000	45,828,000.00	6.82%	VIBHA	8,300	14,857.00	0.47%
SCB-R	1,776,500	183,789,950.00	27.40%	WARRIX	38,700	200,265.00	5.98%
SCC	153,300	40,554,100.00	10.34%	WHA	2,413,300	11,791,554.00	4.97%
SCC-R	202,800	53,700,100.00	13.68%	WHA-R	3,141,000	15,386,944.00	6.47%
SCCC	500	69,250.00	1.08%	WHAUP	45,500	183,484.00	3.74%
SCCC-R	800	110,800.00	1.73%	XO	5,000	110,500.00	0.92%
SCGP	369,600	11,734,800.00	12.22%	XO-R	7,800	172,380.00	1.43%
SCGP-R	212,400	6,736,225.00	7.02%	XPG	1,260,100	1,438,824.00	4.19%
SGC-R	2,200	3,058.00	0.08%	XPG-R	391,700	448,948.00	1.30%

- ครอบคลุมรายการขายชอร์ตของสมาชิกที่เป็นผู้ร่วมคำนวณวงลงทุน หรือผู้ดูแลสภาพคล่องของหน่วยลงทุนของกองทุนรวมอีกเ็พอเพื่อบัญชีบริษัทประเภทเพื่อทำกำไรจากส่วนต่างของราคาหรือเพื่อดูแลสภาพคล่อง แลแล้วแต่กรณี
- รายการที่ชื่อย่อหลักทรัพย์ด้วย "-R" หมายถึง ข้อมูลธุรกรรมขายชอร์ตในเอ็นวีดีอาร์

ที่มา : set.or.th



## รายงานการเปลี่ยนแปลงการถือหลักทรัพย์และสัญญาซื้อขายล่วงหน้าของผู้บริหาร (แบบ 59) ประจำวันที่ 9 กุมภาพันธ์ 2567

ชื่อบริษัท	วิธีการได้/ จำหน่าย	ชื่อผู้บริหาร	ประเภทหลักทรัพย์	วันที่ได้/ จำหน่าย	จำนวน	ราคา
KKP	ซื้อ	นาย สุพล วัฒนเวคิน	หุ้นสามัญ	8/02/2567	50,000	49.50
MJD	ซื้อ	นางสาว เพชรลดา พูลวรลักษณ์	หุ้นสามัญ	8/02/2567	51,300	1.22
MJD	ซื้อ	นางสาว เพชรลดา พูลวรลักษณ์	หุ้นสามัญ	8/02/2567	100,000	1.23
MJD	ซื้อ	นางสาว เพชรลดา พูลวรลักษณ์	หุ้นสามัญ	8/02/2567	100,000	1.24
MJD	ซื้อ	นางสาว เพชรลดา พูลวรลักษณ์	หุ้นสามัญ	8/02/2567	100,000	1.25
MJD	ซื้อ	นางสาว เพชรลดา พูลวรลักษณ์	หุ้นสามัญ	8/02/2567	100,000	1.26
MJD	ซื้อ	นางสาว เพชรลดา พูลวรลักษณ์	หุ้นสามัญ	8/02/2567	100,000	1.27
NRF	รับโอน	นาย แคน ปฐมวาณิชย์	หุ้นสามัญ	8/02/2567	7,000,000	-
NUSA	ขาย	นาย วิษณุ เทพเจริญ	ในสำคัญแสดงสิทธิที่จะซื้อหุ้น	7/02/2567	20,000,000	0.11
PERM	ขาย	นาย ชุชีพ ยวงวงศ์ไพบูรณ์	หุ้นสามัญ	7/02/2567	23,400	0.90
PPM	ขาย	นาง นันทิรา ฤทธิมนตรี	หุ้นสามัญ	7/02/2567	5,000	2.64
SAFE	ขาย	นางสาว สุจินต์ จันทร์จำเจริญ	หุ้นสามัญ	7/02/2567	9,500	21.10

ที่มา: sec.or.th

## รายงานการได้มา/จำหน่ายหลักทรัพย์ของกิจการ (แบบ 246-2) ประจำวันที่ 9 กุมภาพันธ์ 2567

-

1. หุ้น หมายถึง หุ้นสามัญหรือหุ้นบุริมสิทธิ หรือใบแสดงสิทธิในผลประโยชน์ที่เกิดจากหลักทรัพย์อ้างอิงไทย (DR) หลักทรัพย์แปลงสภาพ หมายถึง ใบสำคัญแสดงสิทธิที่จะซื้อหุ้นสามัญ หุ้นแปลงสภาพ หรือหลักทรัพย์อื่นที่อาจแปลงสภาพได้
2. กรณีที่มีการรายงานเป็นกลุ่ม ชื่อผู้ได้มา/จำหน่าย จะแสดงข้อมูลของบุคคลในกลุ่มที่มีการเปลี่ยนแปลง ส่วน %การได้มา/จำหน่าย และ %หลังการได้มา/จำหน่าย จะแสดงตัวเลขของทั้งกลุ่ม และบุคคลตามมาตรา 258 (นิยามตามบุคคลมาตรา 258)
3. ข้อมูลเบื้องต้น หมายถึง ข้อมูลยังไม่ครบถ้วน และ/หรือ อยู่ระหว่างการสอบทานฉบับแก้ไข หมายถึง ผู้รายงานยื่นเอกสารชุดใหม่ เพื่อแก้ไขชุดเดิม  
chain principle หมายถึง การได้มาหุ้นโดยทางอ้อม และเป็นการได้มาในจำนวนที่ทำให้ผู้ได้มาต้องทำค่าเสนอซื้อหลักทรัพย์ทั้งหมดของกิจการ

ที่มา: sec.or.th



# TURNOVER LIST

🕒 12 กุมภาพันธ์ 2567

## TURNOVER LIST & TRADING ALERT หลักทรัพย์ที่เข้าข่ายมาตรการจำกัดการซื้อขาย

สิ้นสุด	หลักทรัพย์	ระดับ 1		ระดับ 2		ระดับ 3	
		วันเริ่มต้น	วันสิ้นสุด	วันเริ่มต้น	วันสิ้นสุด	วันเริ่มต้น	วันสิ้นสุด
6 ก.พ. 67	MGI			7 ก.พ. 67	27 ก.พ. 67		

### หมายเหตุ

เมื่อหุ้นสามัญเข้ามาตรการให้หลักทรัพย์อื่นของบง. และหลักทรัพย์ที่มีการอ้างอิงหลักทรัพย์ของบง. เข้ามาตรการจำกัดการซื้อขายด้วย (ยกเว้น DW) โดย

**1. Cash Balance:** สมาชิกต้องดำเนินการให้ลูกค้าซื้อหลักทรัพย์ด้วยบัญชี **Cash Balance** เท่านั้น โดยลูกค้าต้องวางเงินสดไว้ล่วงหน้ากับสมาชิกเต็มจำนวนก่อนซื้อหลักทรัพย์

**2. ห้ามคำนวณวงเงินซื้อขาย:** ห้ามสมาชิกใช้หลักทรัพย์เป็นหลักประกันในการคำนวณเป็นวงเงินซื้อขายหลักทรัพย์ (ในทุกประเภทบัญชี)

**3. ห้าม Net Settlement:** ห้ามสมาชิกหักกลบราคาค่าซื้อกับราคาค่าขายหลักทรัพย์เดียวกันในวันเดียวกัน (ซื้อและขายหลักทรัพย์เดียวกันในวันเดียวกัน ค่าขายคืนเป็นวงเงินในวันทำการถัดไป)

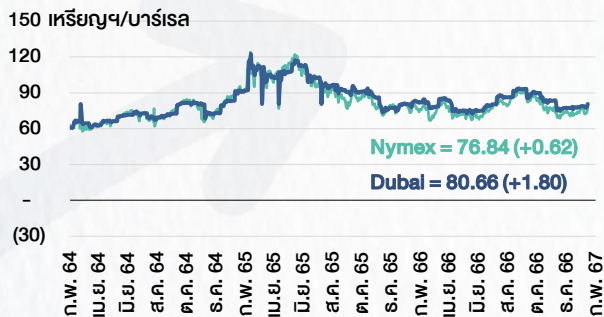
ทั้งนี้ มาตรการจำกัดการซื้อขาย มีปัจจัยที่ใช้ในการพิจารณา คือ อัตราหมุนเวียนการซื้อขาย (**Turnover ratio**) มูลค่าการซื้อขาย และราคาซื้อขาย ที่ไม่สอดคล้องกับปัจจัยพื้นฐาน เช่น **P/E Ratio** เป็นต้น

ที่มา: set.or.th

# CYCLICAL WATCH

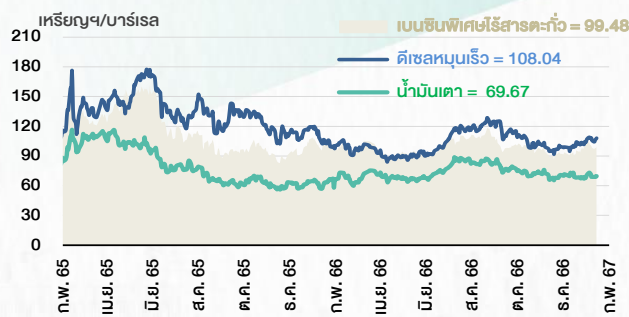
🕒 12 กุมภาพันธ์ 2567

## ราคาน้ำมันดิบ



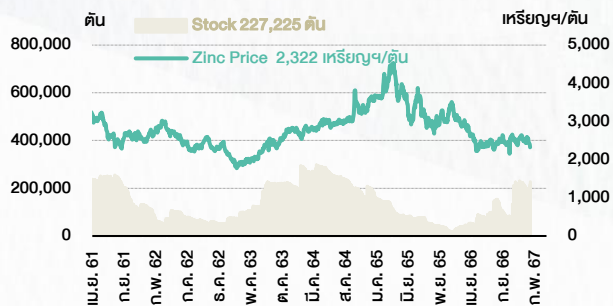
ที่มา : TQ professional

## ราคาขายปลีกน้ำมันสำเร็จรูปตลาดสิงคโปร์



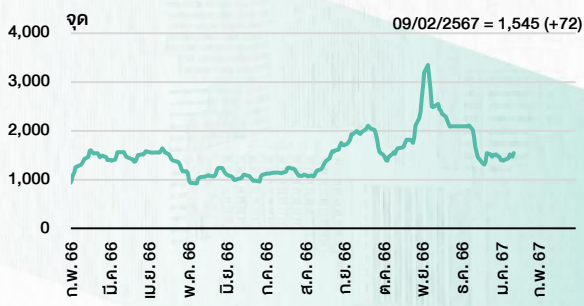
ที่มา : TOP

## ราคาสังกะสี



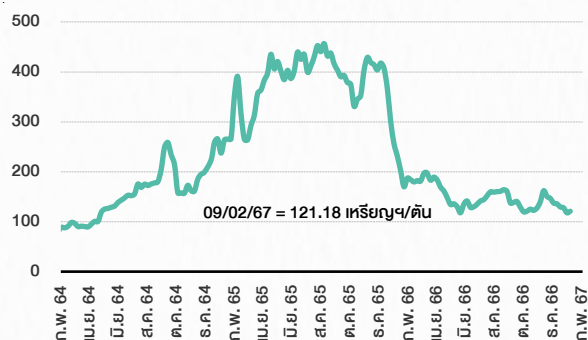
ที่มา : lme.co.uk

## ดัชนีค่าระวาง BDI



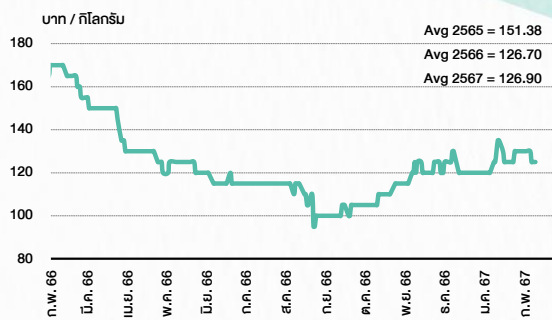
ที่มา : TQ professional

## ราคาก๊าซหุงต้ม



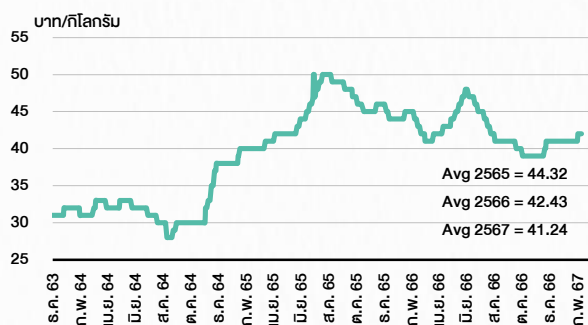
ที่มา : BANPU

## ราคาถั่วขาว 61-70 ตัน/กก.



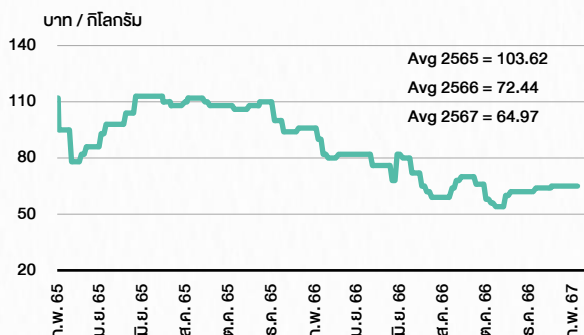
ที่มา : สำนักงานเศรษฐกิจการเกษตร

## ราคาไก่เป็น



ที่มา : สำนักงานเศรษฐกิจการเกษตร

## ราคาหมู



ที่มา : สำนักงานเศรษฐกิจการเกษตร

# STOCK CALENDAR

🕒 12 กุมภาพันธ์ 2567

February 2024					
Monday	Tuesday	Wednesday	Thursday	Friday	
<p>12</p> <p>New shares trading BC 174,000 shrs (w) TRU 264,480 shrs (w)</p>	<p>13</p> <p>XD CPNCG @B0.2559 RAM @B0.20</p> <p>XN CPNCG @B0.0100</p>	<p>14</p> <p>XD MSFT80X @B0.01304</p>	<p>15</p> <p>Conversion MBK-W2 1.1032:1w @B2.7192 MBK-W3 1.0697:1w @B2.8045 MBK-W4 1.10387:1w @B2.8881 MINT-W9 1:1w @B31.00 (final) PRG-W1 1.0664:1w @B4.6886 PRG-W2 1.037:1w @B4.8218 PRG-W3 1.0092:1w @B4.9543 TCAP-P 1:1</p>	<p>16</p> <p>Delist MINNT-W9</p> <p>Conversion CHEWA-W2 1:1w @B1.20 (final) KUN-W2 1:1w @B2.20</p>	
<p>19</p> <p>XD ADVANC @B4.61 LUXF @B0.21 PTTEP @B5.25</p> <p>XW ZIGA 3 existing: 1 ZIGA-W2 @free</p>	<p>20</p> <p>Last trading day B-W7</p> <p>XD INTUCH @B1.70 WHABT @B0.1730</p>	<p>21</p> <p>XD FTREIT @B0.1870 IMPACT @B0.20 THCOM @B0.13</p> <p>XE B-W7 0.893:1w @B1.107 (final, "SP")</p> <p>XN JASIF @B0.1600</p>	<p>22</p> <p>Last trading day SENA-W1</p> <p>XD SCCC @B7.00</p> <p>XR INETREIT @tba POLAR 3:1n @B0.01 TITLE 12:1n @B3.50</p> <p>Conversion UBIS-W1 1:1w @B7.00 (final)</p>	<p>23</p> <p>Delist UBIS-W1</p> <p>XD GPSC @B0.44</p> <p>XE SENA-W1 1:1w @B5.00 (final, "SP")</p> <p>Conversion CWT-W6 1:1w @B5.00 (final)</p>	
<p>26</p> <p>PUBLIC HOLIDAY (Substitution for Makha Bucha Day)</p>	<p>27</p> <p>Last trading day PROEN-W1</p> <p>Conversion HEALTH-W2 1:1w @B15.00 (final)</p>	<p>28</p> <p>Delist HEALTH-W2</p> <p>XE PROEN-W1 1:1w @B3.60 (final, "SP")</p> <p>Conversion SSP-W2 1.21:1w @B16.529</p>	<p>29</p> <p>XD KSL @B0.05 Q-CON @B1.00</p> <p>Conversion AKR-W2 1:1w @B1.00 CSC-P 1:1 K-W2 1:1w @B0.80 NVD-W3 1.018:1w @B2.594</p>		

March 2024					
Monday	Tuesday	Wednesday	Thursday	Friday	
					1
					8
<p>4</p> <p>Last trading day GLOCON-W5</p> <p>XR FSX 1:1n @B2.30</p>	<p>5</p> <p>XE GLOCON-W5 1:1w @B1.50 (final, "SP")</p>	<p>6</p>	<p>7</p>		
					15
<p>11</p>	<p>12</p>	<p>13</p>	<p>14</p> <p>Conversion B-W7 0.893:1w @B1.107 (final) KKP-W5 1:1w @B70.00 (final)</p>		
<p>18</p> <p>XD NTV @B1.46</p>	<p>19</p> <p>Conversion SENA-W1 1:1w @B5.00 (final)</p>	<p>20</p> <p>Delist SENA-W1</p>	<p>21</p> <p>Conversion PROEN-W1 1:1w @B3.60 (final)</p>		22
<p>25</p>	<p>26</p>	<p>27</p>	<p>28</p> <p>Conversion GLOCON-W5 1:1w @B1.50 (final) XPG-W4 6.621:1w @B0.815</p>		29

April 2024					
Monday	Tuesday	Wednesday	Thursday	Friday	
<p>1</p> <p>XD SCGD @B0.15</p>	<p>2</p> <p>XD SCGP @B0.30</p>	<p>3</p> <p>XD SCC @B3.50</p>	<p>4</p>		5
<p>8</p> <p>PUBLIC HOLIDAY (Substitution for Chakri Memorial Day)</p>	<p>9</p>	<p>10</p>	<p>11</p> <p>XD QTC @B0.20</p>		12
<p>15</p> <p>PUBLIC HOLIDAY (Songkran Festival)</p>	<p>16</p> <p>PUBLIC HOLIDAY (Substitution for Songkran Festival)</p> <p>XD KTC @B1.27</p>	<p>17</p>	<p>18</p>		19
<p>22</p> <p>XD SVI @B0.135</p>	<p>23</p>	<p>24</p>	<p>25</p>		26
<p>29</p>	<p>30</p>				

ที่มา: set.or.th

## ANTI-CORRUPTION PROGRESS INDICATOR

### คำอธิบายผลการประเมินแต่ละระดับ

- ระดับที่ 1 มั่นใจ (COMMITTED)  
มีคำมั่นหรือทัศนคติในการดำเนินการดำเนินธุรกิจที่จะไม่มีส่วนเกี่ยวข้องกับการทุจริตและการดูแลให้บริษัทปฏิบัติตามให้เป็นไปตามกฎหมายที่เกี่ยวข้อง
  - ระดับที่ 2 ประกาศเจตนารมณ์ (DECLARED)  
มีการประกาศเจตนารมณ์เข้าเป็นแนวร่วมปฏิบัติของภาคเอกชนไทยในการต่อต้านการทุจริต (CAC) หรือโครงการต่อต้านการทุจริตที่กำหนดให้องค์กรต้องมีกระบวนการในตนเองเดียวกัน
  - ระดับที่ 3 มีมาตรการป้องกัน (ESTABLISHED)  
มีมาตรการป้องกัน การประเมินความเสี่ยง การสื่อสารและฝึกอบรมแก่พนักงาน รวมทั้งการดูแลให้มีการดำเนินการและการทบทวนความเหมาะสมของมาตรการอย่างสม่ำเสมอ
  - ระดับที่ 4 ได้รับการรับรอง (CERTIFIED)  
มีการสอบทานจากคณะกรรมการตรวจสอบหรือผู้สอบบัญชีที่สำนักงาน ก.ล.ต. ให้ความเห็นชอบ และได้รับการรับรองหรือผ่านการตรวจสอบเพื่อความเชื่อมั่นอย่างเป็นทางการจากหน่วยงานภายนอก (เช่น CAC)
  - ระดับที่ 5 ขยายผลผู้ที่เกี่ยวข้อง (EXTENDED)  
มีการขยายผลการดำเนินนโยบายต่อต้านการทุจริตสู่ผู้ที่เกี่ยวข้องในห่วงโซ่อุปทาน และการเปิดเผยข้อมูลเกี่ยวกับกรณีทุจริตที่เกิดขึ้น
- เปิดเผยบ้างแต่ไม่มั่นใจนโยบายที่ชัดเจน
- ไม่เปิดเผยหรือไม่มั่นใจนโยบาย

### CG SCORE: การจัดอันดับบรรษัทภิบาล

#### คำอธิบายผลการประเมินแต่ละระดับ

- ระดับคะแนน 5 (90-100) : ดีเลิศ 
  - ระดับคะแนน 4 (80-89) : ดีมาก 
  - ระดับคะแนน 3 (70-79) : ดี 
- NR. : ไม่ปรากฏชื่อในรายงาน CGR

"DISCLAIMER: การเปิดเผย (ก) ผลสำรวจในเรื่องการกำกับดูแลกิจการ (CORPORATE GOVERNANCE REPORT) ที่จัดทำโดยสมาคมส่งเสริมสถาบันกรรมการบริษัทไทย (IOD) และ (ข) ผลการประเมินดัชนีชี้วัดความคืบหน้าการป้องกันการมีส่วนเกี่ยวข้องกับการทุจริตคอร์รัปชัน (ANTI-CORRUPTION PROGRESS INDICATORS) ที่จัดทำโดยสถาบันที่เกี่ยวข้อง ซึ่งมีการเปิดเผยโดยสำนักงานคณะกรรมการกำกับหลักทรัพย์และตลาดหลักทรัพย์นี้ เป็นการสำรวจและประเมินโดยสมาคมหรือสถาบันที่เกี่ยวข้องจากข้อมูลที่ได้รับจากบริษัทจดทะเบียนตามต้นบริษัทจดทะเบียนได้ระบุใน (ก) แบบแสดงข้อมูลตามหลักเกณฑ์ CORPORATE GOVERNANCE REPORT OF THAI LISTED COMPANIES (CGR) ประจำปี และ (ข) แบบแสดงข้อมูลเพื่อการประเมิน ANTI-CORRUPTION ซึ่งได้อ้างอิงข้อมูลมาจากแบบแสดงรายการข้อมูลประจำปี (แบบ 56-1) รายงานประจำปี (แบบ 56-2) หรือในเอกสารและหรือรายงานอื่นที่เกี่ยวข้องของบริษัทจดทะเบียนนั้น แล้วแต่กรณี โดยเป็นการสำรวจและประเมินจากข้อมูลของบริษัทจดทะเบียนที่มีการเปิดเผยต่อสาธารณะ และเป็นข้อมูลที่ผู้ลงทุนทั่วไปสามารถเข้าถึงได้ และเป็นการดำเนินการตามนโยบายของสำนักงานคณะกรรมการกำกับหลักทรัพย์และตลาดหลักทรัพย์

ทั้งนี้ ผลการสำรวจหรือผลการประเมินดังกล่าวเป็นการนำเสนอในมุมมองของ IOD หรือสถาบันที่เกี่ยวข้องซึ่งเป็นบุคคลภายนอก โดยมิได้เป็นการประเมินการปฏิบัติตามของบรรษัทจดทะเบียนในตลาดหลักทรัพย์แห่งประเทศไทย และมีได้ข้อมูลภายในเพื่อการประเมินแต่อย่างใด

เนื่องจากผลสำรวจหรือผลการประเมินดังกล่าวเป็นเพียงผลสำรวจหรือผลการประเมิน ณ วันที่ปรากฏในผลสำรวจหรือผลการประเมินเท่านั้น ดังนั้น ผลสำรวจหรือผลการประเมินจึงอาจเปลี่ยนแปลงได้ภายหลังวันดังกล่าว หรือเมื่อข้อมูลที่เกี่ยวข้องมีการเปลี่ยนแปลง ทั้งนี้ บริษัทหลักทรัพย์ [มี] มิได้ยืนยัน ตรวจสอบ หรือรับรองความถูกต้องครบถ้วนของผลสำรวจหรือผลการประเมินดังกล่าวแต่อย่างใด"



### CG SCORE: การจัดอันดับบริษัทมหาชน



AAV	ASP	BKI	COMAN	EE	GRAMMY	JTS	MAJOR	NVD	PRG	SABINA	SENX	STA	THIP	TSTE	WHA
ADVANC	ASW	BOL	COTTO	EGCO	GULF	K	MALEE	NYT	PRM	SAMART	SGF	STEC	THRE	TSSTH	WHAUP
AF	AUCT	BPP	CPALL	EPG	GUNKUL	KBANK	MBK	OR	PSH	SAMTEL	SHR	STGT	THREL	TTA	WICE
AH	AWC	BRR	CPAXT	ETC	HANA	KCE	MC	ORI	PSL	SAT	SICT	STI	TIPCO	TTB	WINNER
AIRA	AYUD	BTS	CPF	ETE	HARN	KEX	MCOT	OSP	PTG	SBNEXT	SIRI	SUN	TISCO	TTCL	XPG
AJ	BAFS	BTW	CPI	FN	HENG	KGI	METCO	OTO	PTT	SC	SIS	SUSCO	TK	TTW	ZEN
AKP	BAM	BWG	CPN	FNS	HMPRO	KKP	MFEC	PAP	PTTEP	SCB	SITHAI	SUTHA	TKN	TU	
AKR	BANPU	CENTEL	CRC	FPI	ICC	KSL	MINT	PCSGH	PTTGC	SCC	SJWD	SVI	TKS	TVDH	
ALLA	BAY	CFRESH	CSS	FPT	ICHI	KTB	MONO	PDG	PYLON	SCCC	SMPC	SYMC	TKT	TVO	
ALT	BBIK	CGH	DDD	FSMART	III	KTC	MOONG	PDJ	Q-CON	SCG	SNC	SYNTEC	TMILL	TWPC	
AMA	BBL	CHEWA	DELTA	FVC	ILINK	LALIN	MSC	PG	QH	SCGP	SONIC	TACC	TMT	UAC	
AMARIN	BCP	CHO	DEMCO	GC	ILM	LANNA	MST	PHOL	QTC	SCM	SORKON	TASCO	TNDT	UBIS	
AMATA	BCPG	CIMBT	DOHOME	GEL	IND	LHFG	MTC	PLANB	RABBIT	SCN	SPALI	TCAP	TNITY	UPOIC	
AMATAV	BDMS	CK	DRT	GFPT	INTUCH	LIT	MVP	PLANET	RATCH	SDC	SPI	TEAMG	TOA	UV	
ANAN	BEM	CKP	DUSIT	GGC	IP	LOXLEY	NCL	PLAT	RBF	SEAFKO	SPRC	TFMAMA	TOP	VCOM	
AOT	BEYOND	CM	EA	GLAND	IRC	LPN	NEP	PORT	RS	SEAOIL	SPVI	THANA	TPBI	VGI	
AP	BGC	CNT	EASTW	GLOBAL	IRPC	LRH	NER	PPS	S	SE-ED	SSC	THANI	TPM	VIH	
APURE	BGRIM	COLOR	ECF	GPI	ITEL	LST	NKI	PR9	S&J	SELIC	SSSC	THCOM	TRC	WACOAL	
ARIP	BIZ	COM7	ECL	GPSC	IVL	MACO	NOBLE	PREB	SAAM	SENA	SST	THG	TSC	WAVE	



2S	ARROW	BJCHI	CPL	ESTAR	IMH	KK	MICRO	OCC	PRIN	SABUY	SKR	STPI	TMC	TSE	WINMED
7UP	AS	BLA	CPW	FE	INET	KOOL	MILL	OGC	PRINC	SAK	SKY	SUC	TMD	TURTLE	WORK
ABM	ASAP	BR	CRANE	FLOYD	INGRS	KTIS	MITSIB	ONEE	PROEN	SALEE	SLP	SVOA	TMI	TVT	WP
ACE	ASEFA	BRI	CRD	FORTH	INSET	KUMWEL	MK	PACO	PROS	SAMCO	SMART	SVT	TNL	TWP	XO
ACG	ASIA	BROOK	CSC	FTE	INSURE	KUN	MODERN	PATO	PROUD	SANKO	SMD	SWC	TNP	UBE	YUASA
ADB	ASIAN	BSM	CSP	GBX	IRCP	KWC	MTI	PB	PSG	SAPPE	SMIT	SYNEX	TNR	UEC	ZIGA
ADD	ASIMAR	BYD	CV	GCAP	IT	KWM	NATION	PICO	PSTC	SAWAD	SMT	TAE	TOG	UKEM	
AEONTS	ASK	CBG	CWT	GENCO	ITD	L&E	NCAP	PIMO	PT	SCAP	SNNP	TAKUNI	TPA	UMI	
AGE	ASN	CEN	DCC	GJS	J	LDC	NGH	PIN	PTC	SCI	SNP	TCC	TPAC	UOBKH	
AHC	ATP30	CHARAN	DHOUSE	GTB	JAS	LEO	NDR	PJW	QLT	SCP	SO	TCMC	TPCS	UP	
AIE	B	CHAYO	DITTO	GYT	JCK	LH	NETBAY	PL	RCL	SE	SPA	TFG	TIPL	UPF	
AIT	BA	CHG	DMT	HEALTH	JCKH	LHK	NEX	PLE	RICHY	SECURE	SPC	TFI	TPIPP	UTP	
ALUCON	BC	CHOTI	DOD	HPT	JMT	M	NNCL	PM	RJH	SFLEX	SPCG	TFM	TPLAS	VIBHA	
AMANAH	BCH	CHOW	DPAIN	HTC	JR	MATCH	NOVA	PMTA	ROJNA	SFT	SR	TGH	TPS	VL	
AMR	BE8	CI	DV8	HUMAN	KBS	MBAX	NPK	RPC	RPC	SGP	SRICHA	TIDLOR	TOR	VPO	
APCO	BEC	CIG	EASON	HYDRO	KCAR	MEGA	NRF	PPPM	RT	SIAM	SSF	TIGER	TRITN	VRANDA	
APCS	BH	CITY	EFORL	ICN	KGEM	META	NTV	PRAPAT	RWI	SINGER	SSP	TIPH	TRT	WGE	
AQUA	BIG	CIVIL	ERW	IFS	KIAT	MFC	NUSA	PRECHA	S11	SKE	STANLY	TITLE	TRU	WIJK	
ARIN	BJC	CMC	ESSO	IIG	KISS	MGT	NWR	PRIME	SA	SKN	STC	TM	TRV	WIN	



A	AU	BTNC	CPT	EVER	GTV	JUBILE	M-CHAI	NEWS	PPM	RSP	STARK	TKC	TYCN	YGG	
A5	B52	CAZ	CSR	F&D	HL	KASET	MCS	NFC	PRAKIT	SIMAT	STECH	TNH	UMS	ZAA	
A1	BEAUTY	CCP	CTW	FMT	HTECH	KCM	MDX	NSL	PTECH	SISB	SUPER	TNFC	UNIO		
AKS	BGT	CGD	D	GIFT	IHL	KWI	MENA	NV	PTL	SK	TC	TOPP	UREKA		
ALL	BLAND	CMAN	DCON	GLOCON	INOX	KYE	MJD	PAF	RAM	SOLAR	TCJ	TPCH	VARO		
ALPHAX	BM	CMO	EKH	GLOXY	JAK	LEE	MORE	PEACE	ROCK	SPACK	TEAM	TPOLY	W		
AMC	BROCK	CMR	EMC	GREEN	JMART	LPH	MUD	PF	RP	SPG	THE	TRUBB	WFX		
APP	BSBM	CPANEL	EP	GSC	JSP	MATI	NC	PK	RPH	SQ	THMUI	TTI	WPH		

### ANTI-CORRUPTION PROGRESS INDICATOR มี 2 กลุ่ม

#### ได้รับการรับรอง

2S	AWC	BSBM	CPN	FPI	ICC	KCC	MCOT	OGC	PR9	RATCH	SGC	SST	THREL	TSI	WHAUP
7UP	AYUD	BTS	CPW	FPT	ICHI	KCE	META	OR	PREB	RML	SGP	STA	TIDLOR	TSTE	WICE
AAI	B	BWG	CRC	FSMART	IFS	KGEM	MFEC	ORI	PRG	RS	SINGER	STGT	TIPCO	TSSTH	WIJK
ADVANC	BAFS	CEN	CSC	FTE	III	KGI	MFEC	PAP	PRINC	RWI	SIRI	STOWER	TISCO	TTA	XO
AF	BAM	CENTEL	DCC	GBX	ILINK	KKP	MILL	PATO	PRM	S&J	SITHAI	SUSCO	TKS	TTB	YUASA
AH	BANPU	CFRESH	DELTA	GC	ILM	KSL	MINT	PB	PROS	SAAM	SKR	SVI	TKT	TTCL	ZEN
A1	BAY	CGH	DEMCO	GCAP	INET	KTB	MONO	PCSGH	PSH	SABINA	SMIT	SYMC	TMD	TU	ZIGA
AIE	BBL	CHEWA	DIMET	GEL	INOX	KTC	MOONG	PDG	PSL	SAK	SMK	SYNTEC	TMILL	TVDH	
AIRA	BCH	CHOTI	DRT	GFPT	INSURE	L&E	MSC	PDJ	PSTC	SAPPE	SMPC	TAE	TMT	TVO	
AJ	BCP	CHOW	DUSIT	GGC	INTUCH	LANNA	MST	PG	PT	SAT	SNC	TAKUNI	TNITY	TWPC	
AKP	BCPG	CIG	EA	GJS	IRPC	LHFG	MTC	PHOL	PTECH	SC	SNP	TASCO	TNL	UBE	
AMA	BE8	CIMBT	EASTW	GPI	ITEL	LHK	MTI	PIMO	PTG	SCC	SORKON	TCAP	TNP	UBIS	
AMANAH	BEC	CM	ECF	GPSC	IVL	LPN	NATION	PK	PTT	SCCC	SPACK	TCMC	TNR	UEC	
AMATA	BEYOND	CMC	EGCO	GSTEEL	JAS	LRH	NCAP	PL	PTTEP	SCG	SPALI	TFG	TOG	UKEM	
AMATAV	BGC	COM7	EP	GULF	JKN	M	NEP	PLANB	PTTGC	SCGP	SPC	TFI	TOP	UOBKH	
AP	BGRIM	COTTO	EPG	GUNKUL	JR	MAJOR	NKI	PLANET	PYLON	SCM	SPI	TFMAMA	TOPP	UV	
APCS	BKI	CPALL	ERW	HANA	JTS	MALEE	NOBLE	PLAT	Q-CON	SCN	SPRC	TGH	TPA	VCOM	
AS	BLA	CPAXT	ESTAR	HARN	KASET	MATCH	NOK	PM	QH	SEAOIL	SRICHA	THANI	TPCS	VGI	
ASIAN	BPP	CPF	ETC	HENG	KBANK	MBAX	NRF	PPP	QLT	SE-ED	SSF	THCOM	TRT	VIH	
ASK	BROOK	CPI	ETE	HMPRO	KBS	MBK	NWR	PPPM	QTC	SELIC	SSP	THIP	TRU	WACOAL	
ASP	BRR	CPL	FNS	HTC	KCAR	MC	OCC	PPS	RABBIT	SENA	SSSC	THRE	TSC	WHA	

#### ประกาศเจตนา

ACE	BRI	CBG	DMT	GLOBAL	J	LH	MODERN	POLY	PRTR	SANKO	SKE	SVT	TIPH	TRUE	WIN
ADB	BTG	CI	DOHOME	GREEN	JMART	MEGA	NER	POS	RBF	SENX	SM	TBN	TKN	VARO	WPH
ASW	BYD	CV	EKH	ICN	JMT	MENA	OSP	PRIME	RT	SFLEX	SUPER	TEGH	TPLAS	VIBHA	XPG
BBGI	CAZ	DEXON	EVER	ITC	LEO	MITSIB	OTO	PROEN	SA	SIS	SVOA	TGE	TQM	W	