

TOP20 NVDR UPDATE



13 กุมภาพันธ์ 2567

Top 20 NVDR Net Buying Value (B m)

Stock	Date					
	12-n.w.	9-n.w.	8-n.w.	7-n.w.	6-n.w.	5-n.w.
BBL	187.0	5.3	96.6	121.9	23.5	-2.8
MINT	143.4	122.2	-43.8	-6.2	145.8	129.1
KBANK	97.7	-95.4	84.1	53.1	-81.1	64.6
BCP	82.3	33.6	161.8	49.0	18.0	37.3
SCC	66.6	-58.0	43.4	322.5	-10.3	0.4
GPSC	60.9	20.1	19.2	-19.5	-50.2	-3.4
TRUE	51.8	32.8	181.5	232.9	332.8	61.7
PSP	45.4	4.0	4.6	-2.3	0.6	0.0
ICHI	42.4	8.2	-3.1	10.8	48.6	4.0
TISCO	40.6	-30.6	8.8	-12.1	0.9	7.4
GULF	37.9	-62.1	61.9	-38.9	24.1	-55.2
SCGP	36.3	-0.9	0.8	-16.8	3.4	-9.1
KTB	29.6	-120.7	-19.4	-19.7	-69.7	-50.4
BTS	24.8	8.1	-6.6	-17.5	24.3	-9.8
SUSCO	21.9	6.0	-0.9	-5.8	0.4	-2.5
JMT	20.7	27.0	8.9	-101.2	29.4	-58.1
CREDIT	20.6	404.8	n.a	n.a	n.a	n.a
SKY	18.8	5.9	-6.1	-45.0	6.0	4.4
SJWD	18.7	2.8	0.0	-4.5	8.8	-6.0
DELTA	16.5	-17.5	52.2	-221.8	29.9	10.9

Top 20 NVDR Net Selling Value (B m)

Stock	Date					
	12-n.w.	9-n.w.	8-n.w.	7-n.w.	6-n.w.	5-n.w.
CRC	-216.2	-71.0	-25.9	-182.4	174.8	34.4
AOT	-181.3	85.8	-67.2	50.4	-565.5	-514.3
BANPU	-157.2	-98.1	-211.0	112.1	39.2	-19.5
BGRIM	-75.3	11.7	-53.7	-47.7	-76.0	-10.0
CPF	-74.6	39.3	-126.3	24.4	-33.2	-47.3
TU	-66.9	6.8	-23.1	-40.3	-5.1	-15.1
COM7	-47.9	-1.3	-9.1	-6.6	13.8	-15.9
TTB	-37.8	-57.7	-20.7	14.7	20.8	233.1
JTS	-33.5	120.3	-2.2	-27.4	17.5	-11.7
TOP	-29.6	0.4	-15.5	-6.2	-6.6	31.2
EGCO	-25.0	-12.6	7.0	-7.0	14.0	40.9
OSP	-21.1	-15.1	-26.8	14.8	16.3	-24.1
BCH	-20.7	-10.3	9.2	148.1	209.5	133.5
CBG	-20.2	32.2	140.9	69.5	52.3	-16.4
PTTGC	-18.8	-106.0	-73.3	-106.5	-17.3	-78.1
IVL	-18.6	-23.2	-76.7	43.6	-17.8	-106.4
HANA	-18.4	22.3	15.2	30.8	8.8	-32.8
VGI	-16.8	17.9	-14.5	-28.1	30.4	-7.3
INTUCH	-16.4	-48.3	-6.4	-22.0	43.6	18.4
LH	-14.6	-6.3	9.4	-60.4	-67.5	-86.1

Top 20 NVDR Most Active by Value (B m)

Stock	Total	Buy	Sell	Net	% *
CRC	390.4	87.1	303.3	-216.2	27.7
BANPU	325.8	84.3	241.5	-157.2	25.3
BBL	314.8	250.9	63.9	187.0	25.9
KBANK	299.3	198.5	100.8	97.7	26.7
CPF	284.6	105.0	179.6	-74.6	33.4
CPALL	271.9	141.2	130.7	10.6	25.6
MINT	263.7	203.5	60.1	143.4	20.9
KTB	258.5	144.0	114.5	29.6	19.4
JTS	244.1	105.3	138.8	-33.5	18.1
TU	211.4	72.3	139.2	-66.9	22.5
BCP	189.1	135.7	53.4	82.3	36.3
BCH	177.7	78.5	99.2	-20.7	17.8
PTTEP	175.3	91.2	84.1	7.1	17.7
SCC	170.9	118.7	52.1	66.6	20.7
TTB	168.1	65.1	102.9	-37.8	22.7
SCB	161.5	84.1	77.4	6.7	38.6
BH	157.9	72.8	85.1	-12.3	24.2
GPSC	155.9	108.4	47.5	60.9	18.9
ADVANC	155.5	81.1	74.4	6.6	19.3

Top 20 NVDR Daily Outstanding

Stock	Thai NVDR's		Paid Up % of Paid Up	
	Investment *	Capital Shares	Capital **	
TISCO-P	7,300	9,859	74.04	
MORE	2,125,829,537	7,176,748,441	29.62	
MBK-W4	1,808,629	7,502,617	24.11	
BBL	427,337,424	1,908,842,894	22.39	
BCP	247,367,975	1,376,923,157	17.97	
ICHI	190,588,909	1,300,000,000	14.66	
THIP	12,860,680	89,999,686	14.29	
KBANK	334,204,898	2,369,327,593	14.11	
BH	107,167,381	794,885,942	13.48	
GBX	146,281,296	1,089,076,392	13.43	
BDMS	2,004,036,957	15,892,001,895	12.61	
TOP	272,582,140	2,233,835,566	12.20	
LH	1,411,779,395	11,949,713,176	11.81	
AP	361,595,145	3,145,899,495	11.49	
BCH	282,492,564	2,493,747,984	11.33	
CHO	206,883,298	1,830,320,742	11.30	
W-W5	541,922,638	4,883,479,741	11.10	
AH	39,162,121	354,842,012	11.04	
MILL-W7	151,763,948	1,388,422,796	10.93	
CPALL	970,149,223	8,983,101,348	10.80	

* % of Trading Volume in Underlying Securities
ที่มา: set.or.th

Note: Paid up capital shares of warrants are the number of issued warrants deduct from the total exercised warrants

* Thai NVDR's investment = จำนวนหุ้นที่ ThaiNVDR ถือครองโดยที่ยังไม่ได้อบรมรายการที่รอการชำระราคาและส่งมอบหลักทรัพย์

** ตามเกณฑ์ของธนาคารแห่งประเทศไทย บริษัท ไทยเอ็นวีดีอาร์ สามารถถือครองหุ้นได้ไม่เกิน

- 25% ของทุนจดทะเบียนชำระแล้ว สำหรับ BAY CIMBT KKP KTB LHFG SCB TCAP TISCO TMB และ BFIT

35% ของทุนจดทะเบียนชำระแล้ว สำหรับ BBL และ KBANK

SHORT SELL



13 กุมภาพันธ์ 2567

ปริมาณหุ้นที่ขายชอร์ต

ข้อมูลการขายชอร์ต ณ วันที่ 12 กุมภาพันธ์ 2567

หลักทรัพย์	ปริมาณหุ้นที่ขายชอร์ต (หุ้น)	มูลค่าการขายชอร์ต (บาท)	% ปริมาณการขายชอร์ต เทียบกับปริมาณการซื้อขาย รวม Auto Matching
7UP	253,500	109,005.00	1.38%
AAI	225,600	940,056.00	3.64%
AAV	4,000	9,280.00	0.06%
ACE	189,100	283,741.00	6.76%
ADVANC	74,900	16,103,500.00	4.01%
ADVANC-R	190,400	40,936,100.00	10.20%
AEONTS	900	137,700.00	2.69%
AEONTS-R	2,500	383,050.00	7.49%
AH	72,900	1,913,625.00	4.40%
AH-R	51,900	1,361,750.00	3.13%
AIE	37,000	52,563.00	0.47%
AIT	59,200	226,144.00	12.88%
AMATA	203,000	4,506,740.00	5.02%
AMATA-R	83,100	1,836,830.00	2.05%
AOT	1,629,000	105,477,750.00	5.86%
AOT-R	4,236,400	274,442,900.00	15.24%
AP	1,341,000	14,616,900.00	28.82%
AP-R	763,700	8,321,100.00	16.42%
ASIAN	31,200	223,080.00	2.85%
ASK	69,700	1,355,570.00	6.20%
AU	7,000	61,600.00	1.39%
AUCT	17,000	180,200.00	6.72%
AURA	15,900	228,960.00	2.16%
AURA-R	24,600	354,230.00	3.35%
AWC	2,103,100	8,429,456.00	7.65%
AWC-R	3,972,000	15,925,168.00	14.45%
BA	222,300	3,539,560.00	3.73%
BA-R	64,900	1,036,800.00	1.09%
BAFS	2,400	58,080.00	3.37%
BAM	805,400	6,711,450.00	13.22%
BAM-R	429,900	3,581,795.00	7.05%
BANPU	11,148,200	66,242,790.00	10.26%
BANPU-R	13,885,200	82,126,300.00	12.78%
BAY	9,500	254,125.00	3.69%
BBIK	4,700	437,525.00	4.14%
BBL	276,700	39,360,400.00	6.47%
BCH	1,081,000	23,684,440.00	4.75%
BCH-R	517,500	11,337,240.00	2.27%
BCP	612,200	26,501,975.00	10.19%
BCP-R	388,300	16,843,575.00	6.46%
BCPG	1,200	9,900.00	0.16%
BDMS	2,619,800	72,699,450.00	19.88%
BE8	28,200	822,825.00	3.78%
BEAUTY	2,186,400	1,735,527.00	1.56%
BEC	15,700	73,994.00	1.42%
BEC-R	65,800	309,150.00	5.95%
BEM	3,413,000	25,139,280.00	26.34%
BEM-R	1,288,300	9,477,205.00	9.94%
BGRIM	934,700	27,160,850.00	6.80%
BGRIM-R	844,200	24,481,850.00	6.14%
BH	105,800	25,820,600.00	7.90%
BH-R	114,100	27,802,800.00	8.52%
BJC	334,700	8,200,500.00	2.70%
BJC-R	350,000	8,525,710.00	2.82%
BLA	18,000	347,230.00	2.32%
BLA-R	17,100	331,040.00	2.20%
BLAND	378,600	276,378.00	9.44%
BPP	27,500	396,250.00	3.44%
BRI	22,400	188,160.00	3.62%
BSRC	31,100	292,780.00	2.01%
BTG	79,200	1,703,790.00	19.86%
BTG-R	3,600	77,410.00	0.90%
BTS	3,437,100	20,264,220.00	12.05%
BTS-R	3,382,200	19,847,935.00	11.86%
BYD	568,900	2,432,116.00	14.90%
BYD-R	7,700	33,048.00	0.20%
CBG	170,900	12,192,850.00	6.40%
CBG-R	48,800	3,487,675.00	1.83%
CCET	81,400	250,618.00	0.32%
CCET-R	134,500	417,784.00	0.53%
CENTEL	37,800	1,606,500.00	7.50%
CHAYO	18,500	95,275.00	5.70%
CHG	2,848,700	8,501,266.00	6.93%
CHG-R	1,949,000	5,807,434.00	4.74%
CK	63,200	1,359,950.00	7.08%
CK-R	72,400	1,557,890.00	8.11%
CKP	163,200	669,076.00	2.49%
CKP-R	398,300	1,635,492.00	6.09%
COM7	739,700	16,585,510.00	7.69%
COM7-R	499,800	11,198,780.00	5.20%
CPALL	686,800	36,988,100.00	6.96%
CPALL-R	308,500	16,548,825.00	3.12%
CPAXT	676,900	20,210,775.00	18.16%

หลักทรัพย์	ปริมาณหุ้นที่ขายชอร์ต (หุ้น)	มูลค่าการขายชอร์ต (บาท)	% ปริมาณการขายชอร์ต เทียบกับปริมาณการซื้อขาย รวม Auto Matching
CPAXT-R	414,300	12,323,925.00	11.12%
CPF	2,071,700	37,591,130.00	8.82%
CPF-R	5,014,600	90,776,660.00	21.35%
CPN	79,600	5,029,075.00	2.44%
CPN-R	168,600	10,655,725.00	5.18%
CRC	653,000	22,156,800.00	3.16%
CRC-R	2,754,200	94,551,400.00	13.33%
CV	617,400	358,092.00	0.25%
DCC	485,900	936,500.00	3.63%
DCC-R	363,400	697,024.00	2.71%
DELTA	148,000	12,052,025.00	5.56%
DELTA-R	103,200	8,409,125.00	3.87%
DEMCO	5,000	12,036.00	7.99%
DITTO	35,900	996,225.00	5.93%
DITTO-R	21,300	588,400.00	3.52%
DMT	167,700	2,201,730.00	17.80%
DOHOME	210,600	2,316,600.00	10.33%
DOHOME-R	9,800	107,820.00	0.48%
DUSTI	18,200	153,840.00	3.29%
EA	453,400	18,049,600.00	13.37%
EA-R	416,400	16,588,625.00	12.28%
EGATIF	2,500	15,095.00	1.39%
EGCO	111,000	14,492,300.00	13.79%
EGCO-R	73,200	9,545,050.00	9.09%
EKH	1,900	14,250.00	0.56%
EPG	255,500	1,941,050.00	22.82%
EPG-R	77,900	590,515.00	6.96%
ERW	498,500	2,418,334.00	4.94%
FORTH	58,200	1,043,830.00	6.93%
FORTH-R	16,900	303,250.00	2.01%
FSMART	16,000	111,200.00	5.28%
FSMART-R	400	2,780.00	0.13%
GFPT	58,800	670,320.00	18.55%
GFPT-R	15,700	178,010.00	4.95%
GLOBAL	748,200	12,215,190.00	5.81%
GLOBAL-R	519,700	8,479,310.00	4.04%
GPSC	749,200	38,851,350.00	9.55%
GPSC-R	124,000	6,471,425.00	1.58%
GULF	952,400	41,551,500.00	15.49%
GULF-R	388,700	16,935,275.00	6.32%
GUNKUL	2,284,400	6,999,322.00	10.70%
GUNKUL-R	1,009,500	3,100,832.00	4.73%
HANA	281,900	14,142,875.00	5.97%
HANA-R	188,000	9,426,950.00	3.98%
HENG	172,500	318,855.00	15.65%
HKTECH13	331	960.00	0.82%
HMPRO	1,127,000	12,431,170.00	13.84%
HMPRO-R	579,000	6,374,210.00	7.11%
HTC	13,200	222,920.00	4.96%
HUMAN	61,000	720,890.00	4.41%
ICHI	644,600	10,861,760.00	9.11%
ICHI-R	138,900	2,350,760.00	1.96%
III	73,900	717,900.00	10.19%
III-R	15,900	154,230.00	2.19%
ILM	2,100	46,490.00	2.80%
INTUCH	213,100	15,512,625.00	13.58%
INTUCH-R	263,400	19,179,825.00	16.79%
IRPC	1,538,200	3,057,503.00	5.78%
IRPC-R	2,722,400	5,376,191.00	10.24%
ITC	34,400	654,930.00	1.56%
ITC-R	9,400	178,820.00	0.43%
ITD	911,500	656,280.00	16.44%
ITD-R	25,200	17,892.00	0.45%
IVL	778,200	18,859,830.00	17.84%
IVL-R	672,100	16,299,480.00	15.41%
JAPAN13	20,000	71,600.00	53.61%
JAS	44,100	93,492.00	0.55%
JAS-R	345,100	731,612.00	4.28%
JMART	141,900	2,152,680.00	3.13%
JMART-R	124,400	1,888,080.00	2.74%
JMT	602,600	13,679,210.00	2.97%
JTS	3,800	340,100.00	0.05%
KAMART	31,600	466,680.00	0.91%
KBANK	312,300	37,761,350.00	6.75%
KBANK-R	120,600	14,563,300.00	2.61%
KCE	195,200	8,861,225.00	10.29%
KCE-R	21,300	963,825.00	1.12%
KCG-R	67,900	573,755.00	19.99%
KEX	539,200	2,938,640.00	18.08%
KEX-R	30,900	168,365.00	1.04%
KKP	38,000	1,881,500.00	7.69%
KKP-R	18,700	925,650.00	3.78%
KLINIQ	1,300	52,975.00	0.15%
KSL	122,700	314,618.00	11.77%

SHORT SELL

ปริมาณหุ้นที่ขายชอร์ต (ต่อ)การขายชอร์ต ณ วันที่ 12 กุมภาพันธ์ 2567

หลักทรัพย์	ปริมาณหุ้นที่ขายชอร์ต (หุ้น)	มูลค่าการขายชอร์ต (บาท)	% ปริมาณการขายชอร์ต เทียบกับปริมาณการซื้อขาย แบบ Auto Matching
KSL-R	168,500	431,716.00	16.16%
KTB	4,475,500	71,270,590.00	10.73%
KTB-R	1,831,500	29,265,800.00	4.39%
KTC	236,100	10,360,050.00	16.56%
KTC-R	70,500	3,090,850.00	4.95%
LALIN	9,400	74,730.00	14.57%
LANNA	52,700	780,400.00	16.35%
LH	818,000	6,212,490.00	5.67%
LH-R	3,667,200	27,792,160.00	25.44%
M	24,600	911,200.00	11.24%
M-R	13,300	492,100.00	6.08%
MAJOR	52,100	736,330.00	13.20%
MAJOR-R	69,000	974,770.00	17.49%
MASTER	1,400	89,950.00	0.06%
MASTER-R	15,800	1,019,850.00	0.64%
MBK	69,900	1,139,370.00	25.90%
MBK-R	31,700	516,710.00	11.75%
MC	89,600	1,240,120.00	3.10%
MEGA	34,400	1,413,800.00	7.25%
MEGA-R	46,500	1,918,125.00	9.80%
MINT	2,585,400	78,565,925.00	12.37%
MINT-R	925,400	28,186,025.00	4.43%
MTC	288,100	12,863,775.00	15.88%
MTC-R	162,600	7,253,325.00	8.96%
NER	154,100	824,435.00	10.19%
NER-R	16,800	89,880.00	1.11%
NEX	81,700	810,840.00	6.55%
NOBLE	17,800	67,284.00	8.50%
NSL	1,900	38,190.00	0.53%
NYT-R	11,000	47,740.00	0.28%
ONEE	456,300	1,999,436.00	7.27%
OR	367,400	6,613,520.00	6.36%
OR-R	84,100	1,514,140.00	1.46%
ORI	262,800	2,207,520.00	11.91%
ORI-R	95,100	798,060.00	4.31%
OSP	254,100	5,231,640.00	7.92%
OSP-R	157,900	3,238,930.00	4.92%
PLANB	379,300	3,436,755.00	3.44%
PLANB-R	1,100	9,980.00	0.01%
PM	2,100	15,645.00	0.47%
PR9	94,600	1,698,210.00	11.10%
PR9-R	26,000	470,600.00	3.05%
PRM	231,600	1,425,280.00	4.95%
PRM-R	395,700	2,426,655.00	8.46%
PSH	37,500	461,250.00	17.40%
PSL	358,500	2,908,295.00	5.83%
PSL-R	408,600	3,315,130.00	6.64%
PTG	237,300	2,058,255.00	4.65%
PTG-R	526,200	4,592,295.00	10.31%
PTL	2,100	22,890.00	1.78%
PTT-R	123,100	4,277,725.00	2.03%
PTTEP	780,200	119,771,550.00	24.19%
PTTEP-R	234,800	36,026,050.00	7.28%
PTTGC	468,400	16,583,400.00	6.35%
PTTGC-R	687,800	24,373,575.00	9.32%
QHR	2,094,000	4,564,920.00	13.09%
QTC	1,100	4,728.00	0.54%
RAM	2,200	69,850.00	1.29%
RATCH	280,500	8,485,125.00	13.46%
RATCH-R	69,700	2,100,550.00	3.34%
RBF	112,500	1,436,740.00	2.33%
RBF-R	101,400	1,298,590.00	2.10%
RCL	121,300	3,038,750.00	9.83%
ROJNA	87,200	521,145.00	11.33%
RS	45,700	624,020.00	4.92%
S	127,800	107,352.00	5.28%
SABINA	13,200	369,600.00	5.41%
SABUY	20,000	102,000.00	0.61%
SABUY-R	100,600	508,040.00	3.06%
SAK	96,800	412,310.00	6.84%
SAMART	95,500	571,725.00	4.49%
SAPPE	2,000	175,500.00	0.25%
SAPPE-R	13,500	1,184,475.00	1.69%
SAT	22,500	405,000.00	4.14%
SAWAD	347,600	13,848,650.00	10.48%
SAWAD-R	225,800	9,005,100.00	6.81%
SC	590,600	1,960,792.00	25.55%
SC-R	111,000	368,520.00	4.80%
SCB	106,900	11,093,850.00	5.30%
SCB-R	94,000	9,766,700.00	4.66%
SCC	73,700	19,419,800.00	4.74%
SCC-R	76,400	20,118,100.00	4.92%
SCCC	9,100	1,280,600.00	2.51%
SCCC-R	10,900	1,533,000.00	3.01%
SCGP	221,100	7,002,225.00	6.67%
SCGP-R	127,100	4,003,850.00	3.83%

หลักทรัพย์	ปริมาณหุ้นที่ขายชอร์ต (หุ้น)	มูลค่าการขายชอร์ต (บาท)	% ปริมาณการขายชอร์ต เทียบกับปริมาณการซื้อขาย แบบ Auto Matching
SGC-R	1,600	2,240.00	0.05%
SHR	290,800	681,172.00	10.68%
SINGER	795,700	8,195,710.00	25.82%
SIRI	3,933,000	7,034,220.00	7.50%
SIRI-R	500,000	895,122.00	0.95%
SJS	12,800	284,780.00	5.20%
SISB	60,800	2,321,925.00	8.09%
SJWD	508,200	7,339,140.00	3.65%
SJWD-R	11,100	159,540.00	0.08%
SKY	76,900	2,191,650.00	3.21%
SKY-R	61,100	1,740,250.00	2.55%
SNNP	16,000	308,090.00	1.41%
SNNP-R	36,100	695,680.00	3.19%
SOLAR	7,700	5,775.00	0.24%
SPA	44,800	586,880.00	12.24%
SPALI	570,300	11,156,050.00	17.48%
SPALI-R	9,500	185,080.00	0.29%
SPRC	784,600	6,574,630.00	8.57%
SPRC-R	682,700	5,721,420.00	7.46%
SSP	110,800	919,640.00	4.31%
SSP-R	37,800	313,740.00	1.47%
STA	124,900	2,027,730.00	5.96%
STA-R	184,100	2,990,080.00	8.78%
STANLY	1,400	298,800.00	2.94%
STEC	118,400	1,018,345.00	23.14%
STEC-R	7,300	62,780.00	1.43%
STGT	219,200	1,542,710.00	7.85%
STGT-R	24,300	169,495.00	0.87%
SUPER-R	2,154,600	889,281.00	16.53%
SUSCO	182,500	886,944.00	0.98%
TASCO	135,500	2,200,830.00	13.13%
TASCO-R	300	4,890.00	0.03%
TCAP	83,700	4,185,000.00	12.72%
TCAP-R	26,800	1,339,775.00	4.07%
TFG	90,500	327,382.00	6.59%
TFGR	1,300	4,706.00	0.09%
THANI	282,600	717,804.00	14.68%
THANI-R	304,800	773,694.00	15.84%
THCOM	509,600	6,376,800.00	3.83%
THCOM-R	16,000	196,890.00	0.12%
THG	27,700	1,330,750.00	6.63%
THG-R	25,800	1,237,800.00	6.18%
TIDLOR	723,300	16,528,210.00	11.20%
TIDLOR-R	293,000	6,718,190.00	4.54%
TIPH	81,600	2,452,275.00	19.99%
TISCO	279,600	27,695,075.00	16.63%
TISCO-R	83,700	8,300,900.00	4.98%
TKC	76,200	1,105,680.00	11.58%
TKN	311,000	3,336,340.00	9.95%
TKN-R	113,800	1,217,660.00	3.64%
TLI	221,000	1,881,120.00	4.65%
TLI-R	36,300	308,550.00	0.76%
TOA	21,700	462,440.00	6.06%
TOA-R	1,400	29,850.00	0.39%
TOP	562,400	31,526,675.00	10.10%
TOP-R	661,500	37,117,275.00	11.88%
TPIPL	14,400	20,304.00	1.05%
TPIPL-R	134,000	187,795.00	9.77%
TQM	19,000	532,700.00	6.01%
TQM-R	100	2,800.00	0.03%
TRUE	2,829,200	17,843,045.00	10.45%
TRUE-R	267,800	1,696,705.00	0.99%
TSE	39,700	79,624.00	6.08%
TTA	373,100	2,538,265.00	3.03%
TTA-R	227,000	1,523,330.00	1.85%
TTB	20,034,200	36,380,382.00	9.85%
TTW	138,100	1,345,595.00	4.52%
TTW-R	40,700	398,915.00	1.33%
TU	3,293,300	51,351,230.00	10.96%
TU-R	2,261,100	35,231,950.00	7.53%
TVO	5,400	113,940.00	1.73%
TVO-R	16,500	347,870.00	5.29%
UBE	200,300	186,279.00	11.06%
UVAN	34,600	298,995.00	5.66%
VGI	3,611,400	6,160,282.00	7.29%
VGI-R	1,530,000	2,601,559.00	3.09%
VIBHA	37,700	68,205.00	2.73%
VIBHA-R	11,700	21,177.00	0.85%
WARRIX	17,700	92,375.00	2.22%
WHA	5,645,700	27,669,198.00	14.17%
WHA-R	5,098,600	24,986,238.00	12.79%
XO	14,000	311,350.00	2.70%
XPG	5,105,400	6,056,035.00	4.80%
XPG-R	1,438,000	1,707,927.00	1.35%

- ครอบคลุมรายการขายชอร์ตของสมาชิกที่เป็นผู้ร่วมค้าหน่วยลงทุน หรือผู้ดูแลสภาพคล่องของหน่วยลงทุนของกองทุนรวมอีกทีเอฟเพอ์นิกซ์บริษัทประเภทเพื่อทำกำไรจากส่วนต่างของราคาหรือเพื่อดูแลสภาพคล่อง แล้วแต่กรณี
- รายการที่ชื่อย่อหลักทรัพย์ต่อด้วย "-R" หมายถึง ข้อมูลธุรกรรมขายชอร์ตในเอ็นวีดีอาร์

ที่มา : set.or.th



รายงานการเปลี่ยนแปลงการถือหลักทรัพย์และสัญญาซื้อขายล่วงหน้าของผู้บริหาร (แบบ 59) ประจำวันที่ 12 กุมภาพันธ์ 2567

ชื่อบริษัท	วิธีการได้มา/จำหน่าย	ชื่อผู้บริหาร	ประเภทหลักทรัพย์	วันที่ได้มา/จำหน่าย	จำนวน	ราคา
KKP	ซื้อ	นาย สพล วัฒนเวทิน	หุ้นสามัญ	9/02/2567	50,000	49.25
THG	โอน	นาง จารุวรรณ วานาลิน	หุ้นสามัญ	8/02/2567	500,000	48.00

ที่มา: sec.or.th

รายงานการได้มา/จำหน่ายหลักทรัพย์ของกิจการ (แบบ 246-2) ประจำวันที่ 12 กุมภาพันธ์ 2567

หลักทรัพย์	ชื่อผู้ได้มา/จำหน่าย	วิธีการ	ประเภทหลักทรัพย์ ¹	% ก่อน ได้มา/ จำหน่าย	% ได้มา/ จำหน่าย	% หลัง ได้มา/ จำหน่าย	วันที่ได้มา/ จำหน่าย	% ก่อน ได้มา/ จำหน่าย (กลุ่ม)2	% ได้มา/ จำหน่าย (กลุ่ม)2	% หลัง ได้มา/ จำหน่าย (กลุ่ม)2	หมายเหตุ3
POMPUI	ธนาคารกรุงไทย จำกัด (มหาชน)	จำหน่าย	หุ้น	12.4168	2.4975	9.9192	12/2/2567	12.4168	2.4975	9.9192	

- หุ้น หมายถึง หุ้นสามัญหรือหุ้นบุริมสิทธิ หรือใบแสดงสิทธิในผลประโยชน์ที่เกิดจากหลักทรัพย์อ้างอิงไทย (DR) หลักทรัพย์แปลงสภาพ หมายถึง ใบสำคัญแสดงสิทธิที่จะซื้อหุ้นสามัญ หุ้นกู้แปลงสภาพ หรือหลักทรัพย์อื่นที่อาจแปลงสภาพได้
- กรณีที่มีการรายงานเป็นกลุ่ม ชื่อผู้ได้มา/จำหน่าย จะแสดงข้อมูลของบุคคลในกลุ่มที่มีการเปลี่ยนแปลง ส่วน %การได้มา/จำหน่าย และ %หลังการได้มา/จำหน่าย จะแสดงตัวเลขของทั้งกลุ่ม และบุคคลตามมาตรา 258 (นิยามตามบุคคลมาตรา 258)
- ข้อมูลเบื้องต้น หมายถึง ข้อมูลยังไม่ครบถ้วน และ/หรือ อยู่ระหว่างการสอบทานฉบับแก้ไข หมายถึง ผู้รายงานยื่นเอกสารชุดใหม่ เพื่อแก้ไขชุดเดิม
chain principle หมายถึง การได้มาหุ้นโดยทางอ้อม และเป็นการได้มาในจำนวนที่ทำให้ผู้ได้มาต้องทำข้อเสนอซื้อหลักทรัพย์ทั้งหมดของกิจการ

ที่มา: sec.or.th

TURNOVER LIST

🕒 13 กุมภาพันธ์ 2567

TURNOVER LIST & TRADING ALERT หลักทรัพย์ที่เข้าข่ายมาตรการจำกัดการซื้อขาย

สิ้นสุด	หลักทรัพย์	ระดับ 1		ระดับ 2		ระดับ 3	
		วันเริ่มต้น	วันสิ้นสุด	วันเริ่มต้น	วันสิ้นสุด	วันเริ่มต้น	วันสิ้นสุด
6 ก.พ. 67	MGI			7 ก.พ. 67	27 ก.พ. 67		

หมายเหตุ

เมื่อหุ้นสามัญเข้ามาตรการให้หลักทรัพย์อื่นของบง. และหลักทรัพย์ที่มีการอ้างอิงหลักทรัพย์ของบง. เข้ามาตรการจำกัดการซื้อขายด้วย (ยกเว้น DW) โดย

1. Cash Balance: สมาชิกต้องดำเนินการให้ลูกค้าซื้อหลักทรัพย์ด้วยบัญชี **Cash Balance** เท่านั้น โดยลูกค้าต้องวางเงินสดไว้ล่วงหน้ากับสมาชิกเต็มจำนวนก่อนซื้อหลักทรัพย์

2. ห้ามคำนวณวงเงินซื้อขาย: ห้ามสมาชิกใช้หลักทรัพย์เป็นหลักประกันในการคำนวณเป็นวงเงินซื้อขายหลักทรัพย์ (ในทุกประเภทบัญชี)

3. ห้าม Net Settlement: ห้ามสมาชิกหักกลบราคาค่าซื้อกับราคาค่าขายหลักทรัพย์เดียวกันในวันเดียวกัน (ซื้อและขายหลักทรัพย์เดียวกันในวันเดียวกัน ค่าขายคืนเป็นวงเงินในวันทำการถัดไป)

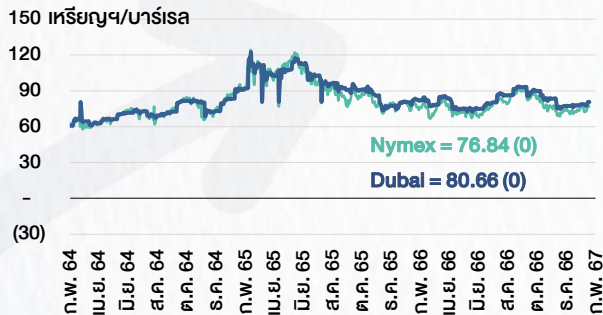
ทั้งนี้ มาตรการจำกัดการซื้อขาย มีปัจจัยที่ใช้ในการพิจารณา คือ อัตราหมุนเวียนการซื้อขาย (**Turnover ratio**) มูลค่าการซื้อขาย และราคาซื้อขาย ที่ไม่สอดคล้องกับปัจจัยพื้นฐาน เช่น **P/E Ratio** เป็นต้น

ที่มา: set.or.th

CYCLICAL WATCH

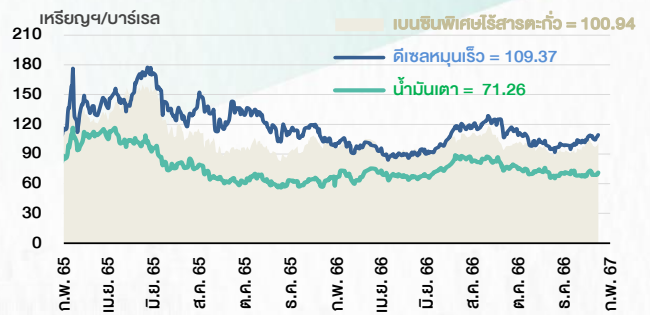
🕒 13 กุมภาพันธ์ 2567

ราคาน้ำมันดิบ



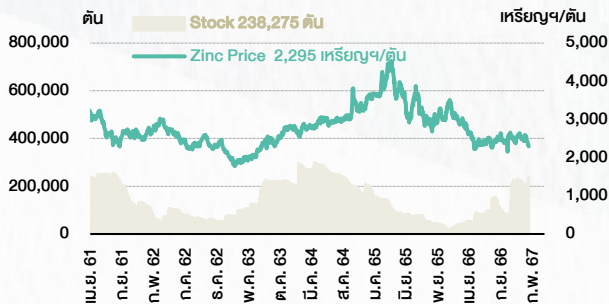
ที่มา : TQ professional

ราคาขายปลีกน้ำมันสำเร็จรูปตลาดสิงคโปร์



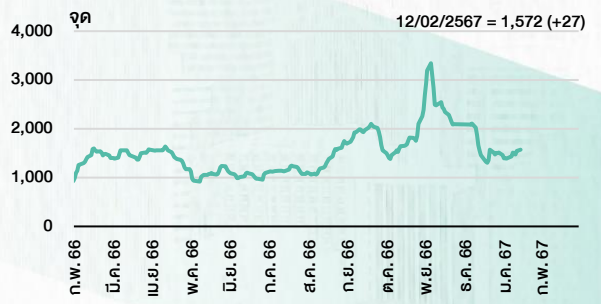
ที่มา : TOP

ราคาสังกะสี



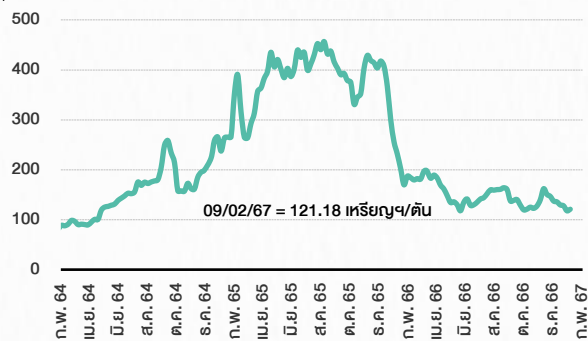
ที่มา : lme.co.uk

ดัชนีค่าระวาง BDI



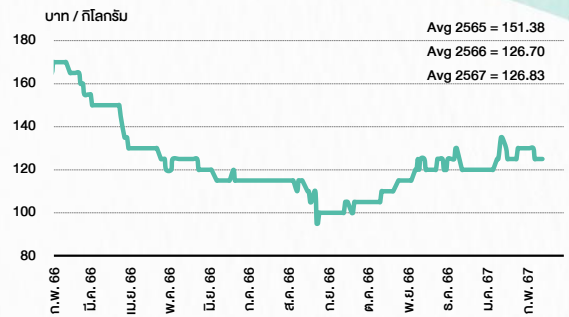
ที่มา : TQ professional

ราคาก๊าซหุงต้ม



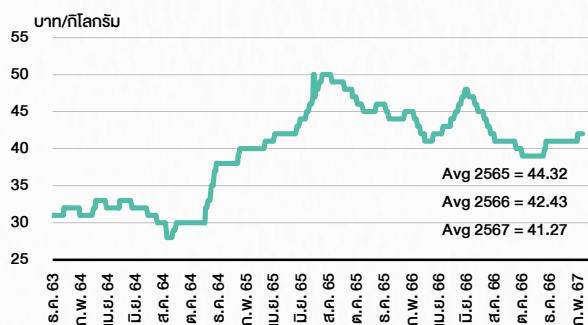
ที่มา : BANPU

ราคาถั่วขาว 61-70 ตั้ว/กก.



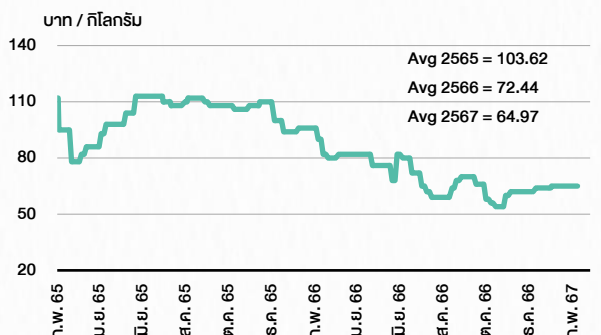
ที่มา : สำนักงานเศรษฐกิจการเกษตร

ราคาไก่เป็น



ที่มา : สำนักงานเศรษฐกิจการเกษตร

ราคาหมู



ที่มา : สำนักงานเศรษฐกิจการเกษตร

STOCK CALENDAR

🕒 13 กุมภาพันธ์ 2567

February 2024						
Monday	Tuesday	Wednesday	Thursday	Friday		
12 New shares trading BC 174,000 shrs (w) TRU 264,480 shrs (w)	13 XD CPNCG @B0.2559 RAM @B0.20 XN CPNCG @B0.0100 New shares trading POLAR 3,471,517,199 shrs (xr)	14 XD MSFT80X @B0.01304	15 Par decrease CTARAF B7.9701 par (from B8.1021) Conversion MBK-W2 1.1032:1w @B2.7192 MBK-W3 1.0697:1w @B2.8045 MBK-W4 1.10387:1w @B2.8881 MINT-W9 1:1w @B31.00 (final) PRG-W1 1.0664:1w @B4.6886 PRG-W2 1.037:1w @B4.8218 PRG-W3 1.0092:1w @B4.9543 TCAP-P 1:1	16 Delist MINNT-W9 XD SBUX80X @tba Conversion CHEWA-W2 1:1w @B1.20 (final) KUN-W2 1:1w @B2.20		
19 XD ADVANC @B4.61 LUXF @B0.21 PTTEP @B5.25 XW ZIGA 3 existing: 1 ZIGA-W2 @free	20 Last trading day B-W7 XD INTUCH @B1.70 WHABT @B0.1730	21 XD FTREIT @B0.1870 IMPACT @B0.20 META08X @tba THCOM @B0.13 XE B-W7 0.893:1w @B1.107 (final, "SP") XN JASIF @B0.1600	22 Last trading day SENA-W1 XD SCCC @B7.00 XR INETREIT @tba POLAR 3:1n @B0.01 TITLE 12:1n @B3.50 Conversion UBIS-W1 1:1w @B7.00 (final)	23 Delist UBIS-W1 XD GLOBAL @B0.1744444444 GLOBAL 25 existing:1std PTTGC @B0.75 GPSC @B0.44 XE SENA-W1 1:1w @B5.00 (final, "SP") Conversion CWT-W6 1:1w @B5.00 (final)		
26 PUBLIC HOLIDAY (Substitution for Makha Bucha Day)	27 Last trading day PROEN-W1 Conversion HEALTH-W2 1:1w @B15.00 (final)	28 Delist HEALTH-W2 XE PROEN-W1 1:1w @B3.60 (final, "SP") Conversion SSP-W2 1.21:1w @B16.529	29 XD KSL @B0.05 PROSPECT @B0.2175 Conversion AKR-W2 1:1w @B1.00 CSC-P 1:1 JCKH-W2 1:1w @B0.03 K-W2 1:1w @B0.80 NVD-W3 1.018:1w @B2.594			

March 2024					
Monday	Tuesday	Wednesday	Thursday	Friday	
					1
4 Last trading day GLOCON-W5 XR FSX 1:1n @B2.30	5 XE GLOCON-W5 1:1w @B1.50 (final, "SP")	6 XD ALLY @B0.1630	7 Last trading day NDR-W2	8	
11 XE NDR-W2 1:1w @B3.50 (final, "SP")	12	13	14 Conversion B-W7 0.893:1w @B1.107 (final) KKP-W5 1:1w @B70.00 (final)	15	
18 XD NTV @B1.46	19 Conversion SENA-W1 1:1w @B5.00 (final)	20 Delist SENA-W1	21 Conversion PROEN-W1 1:1w @B3.60 (final)	22	
25	26	27	28 XD Q-CON @B1.00 Conversion GLOCON-W5 1:1w @B1.50 (final) XPG-W4 6.621:1w @B0.815	29	

April 2024					
Monday	Tuesday	Wednesday	Thursday	Friday	
1 XD SCGD @B0.15	2 XD SCGP @B0.30	3 XD SCC @B3.50	4	5	
8 PUBLIC HOLIDAY (Substitution for Chakri Memorial Day)	9	10 XD JMT @B0.49 XR RML 9.38:1n @B0.42	11 XD QTC @B0.20	12	
15 PUBLIC HOLIDAY (Songkran Festival)	16 PUBLIC HOLIDAY (Substitution for Songkran Festival)	17 XD KTC @B1.27	18 XD PSL @B0.05	19	
22 XD SVI @B0.135	23	24	25	26	
29	30				

ที่มา: set.or.th



ANTI-CORRUPTION PROGRESS INDICATOR

คำอธิบายผลการประเมินแต่ละระดับ

- ระดับที่ 1 มั่นใจ (COMMITTED)
มีคำมั่นหรือทัศนคติในการดำเนินการดำเนินธุรกิจที่จะไม่มีส่วนเกี่ยวข้องกับการทุจริตและการดูแลให้บริษัทปฏิบัติตามให้เป็นไปตามกฎหมายที่เกี่ยวข้อง
 - ระดับที่ 2 ประกาศเจตนารมณ์ (DECLARED)
มีการประกาศเจตนารมณ์เข้าเป็นแนวร่วมปฏิบัติของภาคเอกชนไทยในการต่อต้านการทุจริต (CAC) หรือโครงการต่อต้านการทุจริตที่กำหนดให้องค์กรต้องมีกระบวนการในตนเองเดียวกัน
 - ระดับที่ 3 มีมาตรการป้องกัน (ESTABLISHED)
มีมาตรการป้องกัน การประเมินความเสี่ยง การสื่อสารและฝึกอบรมแก่พนักงาน รวมทั้งการดูแลให้มีการดำเนินการและการทบทวนความเหมาะสมของมาตรการอย่างสม่ำเสมอ
 - ระดับที่ 4 ได้รับการรับรอง (CERTIFIED)
มีการสอบทานจากคณะกรรมการตรวจสอบหรือผู้สอบบัญชีที่สำนักงาน ก.ล.ต. ให้ความเห็นชอบ และได้รับการรับรองหรือผ่านการตรวจสอบเพื่อความเชื่อมั่นอย่างเป็นทางการจากหน่วยงานภายนอก (เช่น CAC)
 - ระดับที่ 5 ขยายผลผู้ที่เกี่ยวข้อง (EXTENDED)
มีการขยายผลการดำเนินนโยบายต่อต้านการทุจริตสู่ผู้ที่เกี่ยวข้องในห่วงโซ่อุปทาน และการเปิดเผยข้อมูลเกี่ยวกับกรณีทุจริตที่เกิดขึ้น
- เปิดเผยบ้างแต่ไม่มั่นใจนโยบายที่ชัดเจน
- ไม่เปิดเผยหรือไม่มั่นใจนโยบาย

CG SCORE: การจัดอันดับบรรษัทภิบาล

คำอธิบายผลการประเมินแต่ละระดับ

- ระดับคะแนน 5 (90-100) : ดีเลิศ 
 - ระดับคะแนน 4 (80-89) : ดีมาก 
 - ระดับคะแนน 3 (70-79) : ดี 
- NR. : ไม่ปรากฏชื่อในรายงาน CGR

"DISCLAIMER: การเปิดเผย (ก) ผลสำรวจในเรื่องการกำกับดูแลกิจการ (CORPORATE GOVERNANCE REPORT) ที่จัดทำโดยสมาคมส่งเสริมสถาบันกรรมการบริษัทไทย (IOD) และ (ข) ผลการประเมินดัชนีชี้วัดความคืบหน้าการป้องกันการมีส่วนเกี่ยวข้องกับการทุจริตคอร์รัปชัน (ANTI-CORRUPTION PROGRESS INDICATORS) ที่จัดทำโดยสถาบันที่เกี่ยวข้อง ซึ่งมีการเปิดเผยโดยสำนักงานคณะกรรมการกำกับหลักทรัพย์และตลาดหลักทรัพย์นี้ เป็นการสำรวจและประเมินโดยสมาคมหรือสถาบันที่เกี่ยวข้องจากข้อมูลที่ได้รับจากบริษัทจดทะเบียนตามต้นบริษัทจดทะเบียนได้ระบุใน (ก) แบบแสดงข้อมูลตามหลักเกณฑ์ CORPORATE GOVERNANCE REPORT OF THAI LISTED COMPANIES (CGR) ประจำปี และ (ข) แบบแสดงข้อมูลเพื่อการประเมิน ANTI-CORRUPTION ซึ่งได้อ้างอิงข้อมูลมาจากแบบแสดงรายการข้อมูลประจำปี (แบบ 56-1) รายงานประจำปี (แบบ 56-2) หรือในเอกสารและหรือรายงานอื่นที่เกี่ยวข้องของบริษัทจดทะเบียนนั้น แล้วแต่กรณี โดยเป็นการสำรวจและประเมินจากข้อมูลของบริษัทจดทะเบียนที่มีการเปิดเผยต่อสาธารณะ และเป็นข้อมูลที่ผู้ลงทุนทั่วไปสามารถเข้าถึงได้ และเป็นการดำเนินการตามนโยบายของสำนักงานคณะกรรมการกำกับหลักทรัพย์และตลาดหลักทรัพย์

ทั้งนี้ ผลการสำรวจหรือผลการประเมินดังกล่าวเป็นการนำเสนอในมุมมองของ IOD หรือสถาบันที่เกี่ยวข้องซึ่งเป็นบุคคลภายนอก โดยมิได้เป็นการประเมินการปฏิบัติตามของบรรษัทจดทะเบียนในตลาดหลักทรัพย์แห่งประเทศไทย และมีได้ข้อมูลภายในเพื่อการประเมินแต่อย่างใด

เนื่องจากผลสำรวจหรือผลการประเมินดังกล่าวเป็นเพียงผลสำรวจหรือผลการประเมิน ณ วันที่ปรากฏในผลสำรวจหรือผลการประเมินเท่านั้น ดังนั้น ผลสำรวจหรือผลการประเมินจึงอาจเปลี่ยนแปลงได้ภายหลังวันดังกล่าว หรือเมื่อข้อมูลที่เกี่ยวข้องมีการเปลี่ยนแปลง ทั้งนี้ บริษัทหลักทรัพย์ [ข] มิได้ยืนยัน ตรวจสอบ หรือรับรองความถูกต้องครบถ้วนของผลสำรวจหรือผลการประเมินดังกล่าวแต่อย่างใด"

CG SCORE: การจัดอันดับบริษัทมหาชน



AAV	ASP	BKI	COMAN	EE	GRAMMY	JTS	MAJOR	NVD	PRG	SABINA	SENX	STA	THIP	TSTE	WHA
ADVANC	ASW	BOL	COTTO	EGCO	GULF	K	MALEE	NYT	PRM	SAMART	SGF	STEC	THRE	TSSTH	WHAUP
AF	AUCT	BPP	CPALL	EPG	GUNKUL	KBANK	MBK	OR	PSH	SAMTEL	SHR	STGT	THREL	TTA	WICE
AH	AWC	BRR	CPAXT	ETC	HANA	KCE	MC	ORI	PSL	SAT	SICT	STI	TIPCO	TTB	WINNER
AIRA	AYUD	BTS	CPF	ETE	HARN	KEX	MCOT	OSP	PTG	SBNEXT	SIRI	SUN	TISCO	TTCL	XPG
AJ	BAFS	BTW	CPI	FN	HENG	KGI	METCO	OTO	PTT	SC	SIS	SUSCO	TK	TTW	ZEN
AKP	BAM	BWG	CPN	FNS	HMPRO	KKP	MFEC	PAP	PTTEP	SCB	SITHAI	SUTHA	TKN	TU	
AKR	BANPU	CENTEL	CRS	FPI	ICC	KSL	MINT	PCSGH	PTTGC	SCC	SJWD	SVI	TKS	TVDH	
ALLA	BAY	CFRESH	CSS	FPT	ICHI	KTB	MONO	PDG	PYLON	SCCC	SMPC	SYMC	TKT	TVO	
ALT	BBIK	CGH	DDD	FSMART	III	KTC	MOONG	PDJ	Q-CON	SCG	SNC	SYNTEC	TMILL	TWPC	
AMA	BBL	CHEWA	DELTA	FVC	ILINK	LALIN	MSC	PG	QH	SCGP	SONIC	TACC	TMT	UAC	
AMARIN	BCP	CHO	DEMCO	GC	ILM	LANNA	MST	PHOL	QTC	SCM	SORKON	TASCO	TNDT	UBIS	
AMATA	BCPG	CIMBT	DOHOME	GEL	IND	LHFG	MTC	PLANB	RABBIT	SCN	SPALI	TCAP	TNITY	UPOIC	
AMATAV	BDMS	CK	DRT	GFPT	INTUCH	LIT	MVP	PLANET	RATCH	SDC	SPI	TEAMG	TOA	UV	
ANAN	BEM	CKP	DUSIT	GGC	IP	LOXLEY	NCL	PLAT	RBF	SEAFKO	SPRC	TFMAMA	TOP	VCOM	
AOT	BEYOND	CM	EA	GLAND	IRC	LPN	NEP	PORT	RS	SEAOIL	SPVI	THANA	TPBI	VGI	
AP	BGC	CNT	EASTW	GLOBAL	IRPC	LRH	NER	PPS	S	SE-ED	SSC	THANI	TPM	VIH	
APURE	BGRIM	COLOR	ECF	GPI	ITEL	LST	NKI	PR9	S&J	SELIC	SSSC	THCOM	TRC	WACOAL	
ARIP	BIZ	COM7	ECL	GPSC	IVL	MACO	NOBLE	PREB	SAAM	SENA	SST	THG	TSC	WAVE	



2S	ARROW	BJCHI	CPL	ESTAR	IMH	KK	MICRO	OCC	PRIN	SABUY	SKR	STPI	TMC	TSE	WINMED
7UP	AS	BLA	CPW	FE	INET	KOOL	MILL	OGC	PRINC	SAK	SKY	SUC	TMD	TURTLE	WORK
ABM	ASAP	BR	CRANE	FLOYD	INGRS	KTIS	MITSIB	ONEE	PROEN	SALEE	SLP	SVOA	TMI	TVT	WP
ACE	ASEFA	BRI	CRD	FORTH	INSET	KUMWEL	MK	PACO	PROS	SAMCO	SMART	SVT	TNL	TWP	XO
ACG	ASIA	BROOK	CSC	FTE	INSURE	KUN	MODERN	PATO	PROUD	SANKO	SMD	SWC	TNP	UBE	YUASA
ADB	ASIAN	BSM	CSP	GBX	IRCP	KWC	MTI	PB	PSG	SAPPE	SMIT	SYNEX	TNR	UEC	ZIGA
ADD	ASIMAR	BYD	CV	GCAP	IT	KWM	NATION	PICO	PSTC	SAWAD	SMT	TAE	TOG	UKEM	
AEONTS	ASK	CBG	CWT	GENCO	ITD	L&E	NCAP	PIMO	PT	SCAP	SNNP	TAKUNI	TPA	UMI	
AGE	ASN	CEN	DCC	GJS	J	LDC	NGH	PIN	PTC	SCI	SNP	TCC	TPAC	UOBKH	
AHC	ATP30	CHARAN	DHOUSE	GTB	JAS	LEO	NDR	PJW	QLT	SCP	SO	TCMC	TPCS	UP	
AIE	B	CHAYO	DITTO	GYT	JCK	LH	NETBAY	PL	RCL	SE	SPA	TFG	TIPL	UPF	
AIT	BA	CHG	DMT	HEALTH	JCKH	LHK	NEX	PLE	RICHY	SECURE	SPC	TFI	TPIPP	UTP	
ALUCON	BC	CHOTI	DOD	HPT	JMT	M	NNCL	PM	RJH	SFLEX	SPCG	TFM	TPLAS	VIBHA	
AMANAH	BCH	CHOW	DPAIN	HTC	JR	MATCH	NOVA	PMTA	ROJNA	SFT	SR	TGH	TPS	VL	
AMR	BE8	CI	DV8	HUMAN	KBS	MBAX	NPK	PPP	RPC	SGP	SRICHA	TIDLOR	TOR	VPO	
APCO	BEC	CIG	EASON	HYDRO	KCAR	MEGA	NRF	PPPM	RT	SIAM	SSF	TIGER	TRITN	VRANDA	
APCS	BH	CITY	EFORL	ICN	KGEM	META	NTV	PRAPAT	RWI	SINGER	SSP	TIPH	TRT	WGE	
AQUA	BIG	CIVIL	ERW	IFS	KIAT	MFC	NUSA	PRECHA	S11	SKE	STANLY	TITLE	TRU	WIJK	
ARIN	BJC	CMC	ESSO	IIG	KISS	MGT	NWR	PRIME	SA	SKN	STC	TM	TRV	WIN	



A	AU	BTNC	CPT	EVER	GTV	JUBILE	M-CHAI	NEWS	PPM	RSP	STARK	TKC	TYCN	YGG	
A5	B52	CAZ	CSR	F&D	HL	KASET	MCS	NFC	PRAKIT	SIMAT	STECH	TNH	UMS	ZAA	
A1	BEAUTY	CCP	CTW	FMT	HTECH	KCM	MDX	NSL	PTECH	SISB	SUPER	TNPC	UNIO		
AKS	BGT	CGD	D	GIFT	IHL	KWI	MENA	NV	PTL	SK	TC	TOPP	UREKA		
ALL	BLAND	CMAN	DCON	GLOCON	INOX	KYE	MJD	PAF	RAM	SOLAR	TCJ	TPCH	VARO		
ALPHAX	BM	CMO	EKH	GLOXY	JAK	LEE	MORE	PEACE	ROCK	SPACK	TEAM	TPOLY	W		
AMC	BROCK	CMR	EMC	GREEN	JMART	LPH	MUD	PF	RP	SPG	THE	TRUBB	WFX		
APP	BSBM	CPANEL	EP	GSC	JSP	MATI	NC	PK	RPH	SQ	THMUI	TTI	WPH		

ANTI-CORRUPTION PROGRESS INDICATOR มี 2 กลุ่ม

ได้รับการรับรอง

2S	AWC	BSBM	CPN	FPI	ICC	KCC	MCOT	OGC	PR9	RATCH	SGC	SST	THREL	TSI	WHAUP
7UP	AYUD	BTS	CPW	FPT	ICHI	KCE	META	OR	PREB	RML	SGP	STA	TIDLOR	TSTE	WICE
AAI	B	BWG	CRS	FSMART	IFS	KGEM	MFC	ORI	PRG	RS	SINGER	STGT	TIPCO	TSSTH	WIJK
ADVANC	BAFS	CEN	CSC	FTE	III	KGI	MFEC	PAP	PRINC	RWI	SIRI	STOWER	TISCO	TTA	XO
AF	BAM	CENTEL	DCC	GBX	ILINK	KKP	MILL	PATO	PRM	S&J	SITHAI	SUSCO	TKS	TTB	YUASA
AH	BANPU	CFRESH	DELTA	GC	ILM	KSL	MINT	PB	PROS	SAAM	SKR	SVI	TKT	TTCL	ZEN
A1	BAY	CGH	DEMCO	GCAP	INET	KTB	MONO	PCSGH	PSH	SABINA	SMIT	SYMC	TMD	TU	ZIGA
AIE	BBL	CHEWA	DIMET	GEL	INOX	KTC	MOONG	PDG	PSL	SAK	SMK	SYNTEC	TMILL	TVDH	
AIRA	BCH	CHOTI	DRT	GFPT	INSURE	L&E	MSC	PDJ	PSTC	SAPPE	SMPC	TAE	TMT	TVO	
AJ	BCP	CHOW	DUSIT	GGC	INTUCH	LANNA	MST	PG	PT	SAT	SNC	TAKUNI	TNITY	TWPC	
AKP	BCPG	CIG	EA	GJS	IRPC	LHFG	MTC	PHOL	PTECH	SC	SNP	TASCO	TNL	UBE	
AMA	BE8	CIMBT	EASTW	GPI	ITEL	LHK	MTI	PIMO	PTG	SCC	SORKON	TCAP	TNP	UBIS	
AMANAH	BEC	CM	ECF	GPSC	IVL	LPN	NATION	PK	PTT	SCCC	SPACK	TCMC	TNR	UEC	
AMATA	BEYOND	CMC	EGCO	GSTEEL	JAS	LRH	NCAP	PL	PTTEP	SCG	SPALI	TFG	TOG	UKEM	
AMATAV	BGC	COM7	EP	GULF	JKN	M	NEP	PLANB	PTTGC	SCGP	SPC	TFI	TOP	UOBKH	
AP	BGRIM	COTTO	EPG	GUNKUL	JR	MAJOR	NKI	PLANET	PYLON	SCM	SPI	TFMAMA	TOPP	UV	
APCS	BKI	CPALL	ERW	HANA	JTS	MALEE	NOBLE	PLAT	Q-CON	SCN	SPRC	TGH	TPA	VCOM	
AS	BLA	CPAXT	ESTAR	HARN	KASET	MATCH	NOK	PM	QH	SEAOIL	SRICHA	THANI	TPCS	VGI	
ASIAN	BPP	CPF	ETC	HENG	KBANK	MBAX	NRF	PPP	QLT	SE-ED	SSF	THCOM	TRT	VIH	
ASK	BROOK	CPI	ETE	HMPRO	KBS	MBK	NWR	PPPM	QTC	SELIC	SSP	THIP	TRU	WACOAL	
ASP	BRR	CPL	FNS	HTC	KCAR	MC	OCC	PPS	RABBIT	SENA	SSSC	THRE	TSC	WHA	

ประกาศเจตนา

ACE	BRI	CBG	DMT	GLOBAL	J	LH	MODERN	POLY	PRTR	SANKO	SKE	SVT	TIPH	TRUE	WIN
ADB	BTG	CI	DOHOME	GREEN	JMART	MEGA	NER	POS	RBF	SENK	SM	TBN	TKN	VARO	WPH
ASW	BYD	CV	EKH	ICN	JMT	MENA	OSP	PRIME	RT	SFLEX	SUPER	TEGH	TPLAS	VIBHA	XPG
BBGI	CAZ	DEXON	EVER	ITC	LEO	MITSIB	OTO	PROEN	SA	SIS	SVOA	TGE	TQM	W	