

TOP20 NVDR UPDATE



15 กุมภาพันธ์ 2567

Top 20 NVDR Net Buying Value (B m)

Stock	Date					
	14-n.w.	13-n.w.	12-n.w.	9-n.w.	8-n.w.	7-n.w.
CPAXT	71.9	48.9	0.3	-0.1	-16.3	-21.6
BCP	60.8	54.9	82.3	33.6	161.8	49.0
CPN	51.9	35.0	1.4	-0.6	3.2	-18.7
BH	51.8	4.4	-12.3	56.5	0.9	-100.8
TIDLOR	42.8	18.6	3.0	-11.4	-2.9	-18.8
TRUE	38.0	26.9	51.8	32.8	181.5	232.9
KBANK	28.5	-63.6	97.7	-95.4	84.1	53.1
JPARK	26.7	-3.9	1.7	1.2	1.7	0.1
PSL	25.2	91.2	2.0	2.1	-0.2	-0.4
TKN	23.1	-3.2	-2.3	4.8	-5.6	-13.0
TU	22.8	-36.2	-66.9	6.8	-23.1	-40.3
CENTEL	21.1	22.8	6.3	19.4	9.0	40.1
PSP	19.9	-8.2	45.4	4.0	4.6	-2.3
MASTER	19.5	-23.3	-2.8	22.7	-2.9	3.5
SJWD	15.8	2.8	18.7	2.8	0.0	-4.5
SISB	13.5	-0.2	3.5	0.0	1.6	5.7
GLOBAL	13.2	4.1	-0.3	-2.0	n.a	n.a
KAMART	11.7	-13.0	3.5	5.4	6.7	-15.3
JAS	11.1	2.2	2.6	-0.7	-4.8	-20.7
SCCC	9.2	0.9	-0.2	-0.7	-2.2	2.8

Top 20 NVDR Net Selling Value (B m)

Stock	Date					
	14-n.w.	13-n.w.	12-n.w.	9-n.w.	8-n.w.	7-n.w.
DELTA	-392.2	71.0	16.5	-17.5	52.2	-221.8
PTTEP	-301.8	-22.1	7.1	-12.4	126.9	-54.3
ADVANC	-189.9	-217.4	6.6	-266.3	-66.9	110.7
OR	-188.7	152.4	-11.3	-11.1	-31.2	-3.8
JMT	-149.4	356.4	20.7	27.0	8.9	-101.2
KCE	-144.9	-26.5	-5.2	18.7	18.5	-42.0
CPALL	-135.1	-115.0	10.6	87.6	-4.7	-105.3
AOT	-129.9	-100.1	-181.3	85.8	-67.2	50.4
AWC	-81.3	32.9	-0.8	-10.3	-45.8	-43.0
BDMS	-75.1	-17.1	6.2	170.0	127.3	67.1
SAWAD	-69.6	-1.6	13.1	15.0	-32.5	11.8
CRC	-67.1	-84.9	-216.2	-71.0	-25.9	-182.4
PTT	-63.9	152.2	-11.2	60.5	-223.6	-82.3
IVL	-62.3	84.3	-18.6	-23.2	-76.7	43.6
CPF	-57.9	7.2	-74.6	39.3	-126.3	24.4
COM7	-55.1	-44.7	-47.9	-1.3	-9.1	-6.6
BTS	-53.3	37.3	24.8	8.1	-6.6	-17.5
GULF	-52.4	48.1	37.9	-62.1	61.9	-38.9
INTUCH	-51.2	-6.1	-16.4	-48.3	-6.4	-22.0
VGI	-47.6	28.7	-16.8	17.9	-14.5	-28.1

Top 20 NVDR Most Active by Value (B m)

Stock	Total	Buy	Sell	Net	% *
CPAXT	147.8	109.9	38.0	71.9	12.9
BCP	127.0	93.9	33.1	60.8	38.2
CPN	232.1	142.0	90.1	51.9	26.2
BH	210.6	131.2	79.4	51.8	37.0
TIDLOR	148.3	95.5	52.7	42.8	19.3
TRUE	308.5	173.2	135.2	38.0	49.3
KBANK	422.1	225.3	196.8	28.5	23.9
JPARK	53.4	40.1	13.4	26.7	10.8
PSL	63.6	44.4	19.2	25.2	25.9
TKN	36.4	29.7	6.6	23.1	21.0
TU	123.8	73.3	50.5	22.8	19.6
CENTEL	46.8	34.0	12.8	21.1	26.2
PSP	25.1	22.5	2.6	19.9	36.4
MASTER	41.6	30.6	11.1	19.5	12.1
SJWD	40.3	28.0	12.2	15.8	16.4
SISB	28.1	20.8	7.3	13.5	26.2
GLOBAL	47.0	30.1	16.9	13.2	22.4
KAMART	42.2	26.9	15.2	11.7	22.2
JAS	21.8	16.5	5.3	11.1	21.6
SCCC	10.1	9.6	0.4	9.2	17.4

Top 20 NVDR Daily Outstanding

Stock	Thai NVDR's	Paid Up % of Paid Up	
	Investment *	Capital Shares	Capital **
TISCO-P	7,300	9,859	74.04
MORE	2,125,790,506	7,176,748,441	29.62
MBK-W4	1,808,629	7,502,617	24.11
BBL	428,687,418	1,908,842,894	22.46
BCL	248,999,775	1,376,923,157	18.08
ICHI	193,603,429	1,300,000,000	14.89
THIP	12,860,680	89,999,686	14.29
KBANK	333,971,577	2,369,327,593	14.10
BH	107,346,102	794,885,942	13.50
GBX	146,329,539	1,089,076,392	13.44
BDMS	2,010,358,456	15,892,001,895	12.65
TOP	271,159,030	2,233,835,566	12.14
LH	1,409,022,640	11,949,713,176	11.79
AP	361,545,365	3,145,899,495	11.49
BCH	281,092,764	2,493,747,984	11.27
W-W5	541,922,638	4,883,479,741	11.10
AH	39,044,272	354,842,012	11.00
MILL-W7	151,783,948	1,388,422,796	10.93
CPALL	971,943,354	8,983,101,348	10.82
MINT	597,104,662	5,595,798,073	10.67

* % of Trading Volume in Underlying Securities

ที่มา: set.or.th

Note: Paid up capital shares of warrants are the number of issued warrants deduct from the total exercised warrants

* Thai NVDR's investment = จำนวนหุ้นที่ ThaiNVDR ถือครองโดยที่ยังไม่ได้อบรมรายการที่รอการชำระราคาและส่งมอบหลักทรัพย์

** ตามเกณฑ์ของธนาคารแห่งประเทศไทย บริษัท ไทยเอ็นวีดีอาร์ สามารถถือครองหุ้นได้ไม่เกิน

- 25% ของทุนจดทะเบียนชำระแล้ว สำหรับ BAY CIMBT KKP KTB LHFG SCB TCAP TISCO TMB และ BFIT

35% ของทุนจดทะเบียนชำระแล้ว สำหรับ BBL และ KBANK

SHORT SELL



15 กุมภาพันธ์ 2567

ปริมาณหุ้นที่ขายชอร์ต

ข้อมูลการขายชอร์ต ณ วันที่ 14 กุมภาพันธ์ 2567

หลักทรัพย์	ปริมาณหุ้นที่ขายชอร์ต (หุ้น)	มูลค่าการขายชอร์ต (บาท)	% ปริมาณการขายชอร์ต เทียบกับปริมาณการซื้อขาย แบบ Auto Matching
7UP	256,600	110,338.00	1.23%
AAI	460,100	1,877,184.00	3.30%
AAV	3,195,100	7,358,514.00	7.01%
AAV-R	622,500	1,432,294.00	1.37%
ACC	229,400	110,872.00	2.80%
ACE	164,500	245,540.00	1.55%
ACE-R	3,100	4,608.00	0.03%
ADVANC	523,200	111,523,900.00	12.36%
ADVANC-R	538,100	114,614,600.00	12.72%
AEONTS-R	1,300	196,700.00	2.99%
AH	185,700	4,809,400.00	4.54%
AH-R	33,700	875,400.00	0.82%
AIT	16,300	62,266.00	1.67%
AMATA	130,000	2,911,260.00	2.64%
AMATA-R	195,100	4,381,440.00	3.97%
AOT	2,704,600	170,958,650.00	14.84%
AOT-R	2,925,400	185,212,175.00	16.05%
AP	1,284,300	13,859,770.00	19.53%
AP-R	205,100	2,202,620.00	3.12%
ASIAN	13,600	96,430.00	2.04%
ASK	54,500	1,046,400.00	6.35%
ASP	50,000	141,000.00	6.78%
AU	19,300	166,945.00	2.39%
AUCT	55,800	597,060.00	14.21%
AURA-R	1,000	14,420.00	0.14%
AWC	8,129,500	32,887,372.00	14.51%
AWC-R	22,641,900	91,639,970.00	40.40%
BA	180,400	2,910,860.00	5.27%
BA-R	14,400	231,860.00	0.42%
BAFS	8,800	211,300.00	7.46%
BAFS-R	3,300	79,220.00	2.80%
BAM	2,175,600	17,911,555.00	27.68%
BAM-R	346,100	2,848,930.00	4.40%
BANPU	4,175,500	24,421,675.00	11.55%
BANPU-R	9,172,000	53,404,225.00	25.38%
BBIK	4,900	478,400.00	0.56%
BBL	378,200	53,611,800.00	8.58%
BBL-R	906,300	128,529,850.00	20.56%
BCH	611,900	13,340,950.00	6.61%
BCH-R	252,100	5,503,030.00	2.72%
BCP	239,800	10,395,300.00	6.27%
BCP-R	206,800	8,997,475.00	5.41%
BCPG	375,600	3,116,745.00	16.76%
BCPG-R	57,200	477,890.00	2.55%
BDMS	4,552,200	127,461,600.00	20.38%
BDMS-R	877,700	24,574,900.00	3.93%
BEB	41,300	1,165,250.00	1.35%
BEAUTY	2,034,700	1,487,274.00	2.27%
BEC	36,200	168,114.00	6.98%
BEC-R	16,200	75,168.00	3.12%
BEM	2,868,700	21,479,960.00	5.89%
BEM-R	4,375,100	32,856,070.00	8.99%
BGRIM	684,400	19,346,450.00	7.57%
BGRIM-R	105,300	2,981,200.00	1.16%
BH	52,500	12,849,900.00	4.53%
BH-R	89,800	21,967,700.00	7.74%
BJC	273,100	6,683,300.00	6.23%
BJC-R	125,500	3,068,820.00	2.86%
BLA	75,900	1,462,670.00	17.73%
BLA-R	30,000	580,440.00	7.01%
BLAND-R	81,100	58,672.00	2.23%
BPP	7,100	101,530.00	2.61%
BRI	26,100	220,420.00	2.93%
BSRC	71,600	670,775.00	5.00%
BTG	130,800	2,791,520.00	12.98%
BTG-R	28,400	607,760.00	2.82%
BTS	6,615,700	39,280,295.00	15.56%
BTS-R	12,632,700	75,086,265.00	29.71%
BYD	923,100	3,863,092.00	8.71%
BYD-R	2,252,100	9,350,030.00	21.26%
CBG	88,800	6,362,275.00	3.07%
CBG-R	285,400	20,503,000.00	9.86%
CCET	101,400	318,768.00	0.28%
CCET-R	20,700	65,762.00	0.06%
CENDEL	246,700	10,432,500.00	11.72%
CENDEL-R	174,200	7,386,250.00	8.28%
CHAYO	111,300	578,760.00	5.06%
CHG	540,500	1,610,690.00	3.05%
CHG-R	805,500	2,400,390.00	4.54%
CK	899,200	20,631,160.00	4.79%
CK-R	673,500	15,545,500.00	3.59%
CKP	388,900	1,583,924.00	4.89%
CKP-R	187,800	763,412.00	2.36%
CNTECH01	22,150	416,420.00	6.80%
COM7	1,580,900	35,075,320.00	11.70%
COM7-R	1,892,200	42,023,650.00	14.00%
CPALL	2,341,400	124,915,825.00	15.74%

หลักทรัพย์	ปริมาณหุ้นที่ขายชอร์ต (หุ้น)	มูลค่าการขายชอร์ต (บาท)	% ปริมาณการขายชอร์ต เทียบกับปริมาณการซื้อขาย แบบ Auto Matching
CPALL-R	689,900	36,762,600.00	4.64%
CPAXT	702,500	20,230,750.00	3.54%
CPAXT-R	662,900	19,421,150.00	3.34%
CPF	1,708,600	30,554,000.00	9.17%
CPF-R	2,680,700	47,881,790.00	14.38%
CPN	302,500	19,047,775.00	4.34%
CPN-R	214,600	13,495,475.00	3.08%
CRC	773,100	26,821,500.00	8.49%
CRC-R	2,196,600	76,379,900.00	24.13%
CV	965,400	617,277.00	0.83%
DCC	567,100	1,087,995.00	5.72%
DCC-R	282,100	542,398.00	2.85%
DELTA	757,000	59,958,950.00	6.03%
DELTA-R	3,019,200	238,610,025.00	24.03%
DITTO	45,500	1,230,525.00	1.98%
DITTO-R	61,100	1,653,575.00	2.66%
DMT	386,800	5,033,350.00	30.47%
DOHOME	107,600	1,194,360.00	8.76%
DOHOME-R	23,200	257,520.00	1.89%
DUSTI	2,800	25,175.00	0.66%
EA	583,300	22,862,725.00	7.26%
EA-R	468,900	18,224,850.00	5.83%
EGATIF	9,100	54,600.00	4.21%
EGCO	61,100	7,869,650.00	5.67%
EGCO-R	65,700	8,462,950.00	6.09%
EPG	242,100	1,786,370.00	8.44%
EPG-R	159,600	1,182,460.00	5.56%
ERW	2,687,000	12,543,832.00	7.65%
ERW-R	273,500	1,272,712.00	0.78%
FORTH	108,400	1,916,910.00	8.15%
FORTH-R	111,400	1,967,280.00	8.38%
FSMART	16,800	116,395.00	3.45%
FSMART-R	2,900	20,030.00	0.60%
GFPT	90,400	1,021,380.00	6.86%
GFPT-R	69,800	790,380.00	5.30%
GLOBAL	741,400	12,101,200.00	11.56%
GLOBAL-R	99,400	1,622,880.00	1.55%
GPSC	703,600	36,224,550.00	13.61%
GPSC-R	720,000	36,967,375.00	13.93%
GREEN	22,300	27,429.00	0.98%
GULF	1,024,800	44,529,425.00	15.94%
GULF-R	686,100	29,828,350.00	10.67%
GUNKUL	2,329,900	7,199,298.00	17.98%
GUNKUL-R	1,717,900	5,306,484.00	13.26%
HANA	919,700	43,795,200.00	7.13%
HANA-R	1,049,600	49,651,225.00	8.14%
HENG	40,300	75,589.00	3.00%
HKI3	102,151	382,719.00	93.25%
HMPRO	576,200	6,258,660.00	8.26%
HMPRO-R	295,300	3,189,240.00	4.23%
HTC	4,900	83,940.00	1.14%
HUMAN	20,900	250,800.00	0.93%
ICHI	559,200	9,358,190.00	14.25%
ICHI-R	26,700	449,300.00	0.68%
III	311,100	3,085,625.00	4.27%
ILM	10,300	224,440.00	1.69%
ILM-R	3,000	65,700.00	0.49%
INTUCH	231,200	16,733,475.00	9.15%
INTUCH-R	223,100	16,170,025.00	8.83%
IRPC	2,064,800	4,037,311.00	10.66%
IRPC-R	1,352,500	2,640,907.00	6.98%
ITC	175,000	3,390,520.00	5.29%
ITC-R	49,400	953,370.00	1.49%
ITD	1,509,700	1,089,503.00	4.38%
ITD-R	335,500	246,263.00	0.97%
IVL	1,060,800	25,794,220.00	7.47%
IVL-R	3,225,100	78,265,280.00	22.70%
JAPAN13	118,880	429,300.00	48.43%
JAS	595,000	1,264,464.00	2.53%
JAS-R	16,700	35,690.00	0.07%
JMART	482,300	7,599,350.00	4.04%
JMART-R	110,000	1,726,470.00	0.92%
JMT	877,800	21,607,300.00	1.76%
JR	13,600	66,794.00	2.55%
KAMART	26,100	383,070.00	0.40%
KBANK	274,700	33,190,150.00	3.75%
KBANK-R	665,500	80,302,400.00	9.10%
KCE	2,683,800	110,820,925.00	8.42%
KCE-R	3,401,000	141,310,200.00	10.67%
KCG-R	39,400	332,930.00	6.30%
KEX-R	11,600	63,220.00	0.45%
KKP	66,700	3,290,025.00	7.33%
KKP-R	58,000	2,859,100.00	6.38%
KLINIQ	1,300	53,625.00	0.09%
KSL	46,600	120,428.00	3.39%
KSL-R	11,200	28,914.00	0.82%
KTB	6,020,300	95,721,460.00	14.89%
KTB-R	2,632,500	41,856,310.00	6.51%
KTC	96,800	4,186,600.00	7.90%
KTC-R	346,100	14,961,625.00	28.24%

SHORT SELL

ปริมาณหุ้นที่ขายชอร์ต

(ต่อ)การขายชอร์ต ณ วันที่ 14 กุมภาพันธ์ 2567

หลักทรัพย์	ปริมาณหุ้นที่ขายชอร์ต (หุ้น)	มูลค่าการขายชอร์ต (บาท)	% ปริมาณการขายชอร์ต เทียบกับปริมาณการซื้อขายแบบ Auto Matching
LANNA	41,800	626,060.00	11.77%
LH	2,668,400	20,255,160.00	11.73%
LH-R	3,799,100	28,746,040.00	16.69%
LHFG	52,500	52,500.00	1.50%
M	61,000	2,258,950.00	21.01%
M-R	10,800	399,625.00	3.72%
MAJOR	1,089,200	15,038,090.00	42.77%
MAJOR-R	149,300	2,054,160.00	5.86%
MASTER	2,900	191,475.00	0.11%
MASTER-R	12,900	844,400.00	0.50%
MBK	41,300	675,090.00	9.85%
MBK-R	23,200	380,560.00	5.53%
MC	116,800	1,625,990.00	3.60%
MEGA	96,300	3,984,125.00	20.93%
MEGA-R	103,500	4,282,850.00	22.49%
MINT	1,775,300	54,265,600.00	18.79%
MINT-R	977,800	29,709,275.00	10.35%
MTC	911,600	39,690,375.00	10.27%
MTC-R	998,800	43,323,600.00	11.25%
NER	144,200	764,260.00	4.51%
NEX	140,300	1,391,165.00	5.84%
NEX-R	23,100	228,690.00	0.96%
NRF	160,600	815,475.00	4.19%
NSL	2,700	54,220.00	0.89%
ONEE	275,400	1,203,192.00	7.38%
ONEE-R	9,600	41,856.00	0.26%
OR	4,606,000	83,587,820.00	14.94%
OR-R	5,005,700	90,926,850.00	16.24%
ORI	181,800	1,524,525.00	4.72%
ORI-R	103,200	863,750.00	2.68%
OSP	363,700	7,531,270.00	9.14%
OSP-R	409,100	8,477,440.00	10.28%
PLANB	765,200	6,812,175.00	8.10%
PLANB-R	20,300	181,275.00	0.21%
PLAT	7,600	23,164.00	1.53%
PM	6,900	51,750.00	1.03%
PR9	77,900	1,407,140.00	1.93%
PRM	504,000	3,173,425.00	5.26%
PRM-R	1,149,800	7,198,960.00	11.99%
PSH	61,000	744,200.00	11.68%
PSH-R	6,200	75,640.00	1.19%
PSL	787,600	6,614,850.00	5.41%
PSL-R	318,600	2,680,175.00	2.19%
PTG	268,900	2,366,575.00	5.47%
PTG-R	239,200	2,106,745.00	4.86%
PTL	14,500	155,740.00	2.71%
PTT	4,402,100	152,972,975.00	18.55%
PTT-R	589,800	20,414,350.00	2.49%
PTTEP	1,011,700	154,575,550.00	11.37%
PTTEP-R	874,500	133,732,150.00	9.83%
PTTGC	667,700	24,067,275.00	4.49%
PTTGC-R	1,640,900	59,447,675.00	11.04%
QH	982,900	2,162,380.00	5.85%
QH-R	4,731,600	10,345,206.00	28.17%
RAM	13,300	421,125.00	12.08%
RATCH	359,500	10,695,125.00	10.69%
RATCH-R	424,100	12,616,975.00	12.61%
RBF	331,700	4,156,820.00	10.59%
RCL	100,800	2,586,000.00	7.36%
ROJNA	62,900	375,310.00	2.97%
RPC	111,000	80,480.00	0.24%
RS	23,700	320,830.00	0.69%
RS-R	500	6,750.00	0.01%
S	63,400	52,622.00	2.45%
SABINA	34,100	946,300.00	6.70%
SABUY-R	10,300	52,015.00	0.31%
SAK	15,900	69,140.00	1.37%
SAMART	59,400	357,095.00	2.90%
SAMART-R	400	2,410.00	0.02%
SAPPE-R	32,100	2,793,975.00	16.53%
SAT	16,900	305,890.00	6.91%
SAWAD	974,800	38,465,050.00	14.05%
SAWAD-R	1,112,200	43,857,575.00	16.03%
SC	238,600	807,020.00	6.65%
SC-R	33,000	111,042.00	0.92%
SCB	755,600	76,747,500.00	11.05%
SCB-R	596,300	61,097,150.00	8.72%
SCC	58,300	15,392,100.00	5.34%
SCC-R	82,400	21,747,300.00	7.55%
SCCC	500	70,250.00	0.24%
SCCC-R	600	84,300.00	0.29%
SCGP	1,104,600	34,317,500.00	20.38%
SCGP-R	901,200	27,974,850.00	16.62%
SCI	69,900	76,879.00	0.06%
SGC-R	2,700	3,780.00	0.04%
SGP-R	400	3,200.00	0.24%
SHR	707,700	1,658,096.00	11.90%
SINGER	710,600	7,351,920.00	14.12%
SINGER-R	1,200	12,480.00	0.02%
SIRI	3,527,700	6,250,496.00	12.03%

หลักทรัพย์	ปริมาณหุ้นที่ขายชอร์ต (หุ้น)	มูลค่าการขายชอร์ต (บาท)	% ปริมาณการขายชอร์ต เทียบกับปริมาณการซื้อขายแบบ Auto Matching
SIRI-R	1,134,300	2,012,034.00	3.87%
SIS	13,300	296,630.00	9.35%
SISB	74,800	2,893,175.00	5.41%
SISB-R	11,000	420,750.00	0.80%
SJWD	315,600	4,971,390.00	4.03%
SJWD-R	200	3,120.00	0.00%
SKY	145,700	4,489,300.00	2.63%
SKY-R	41,600	1,277,825.00	0.75%
SNNP	62,600	1,221,720.00	1.59%
SNNP-R	15,800	309,460.00	0.40%
SOLAR	143,700	108,369.00	4.92%
SPA	217,700	2,885,040.00	9.43%
SPALI	1,038,700	20,181,250.00	25.00%
SPALI-R	669,600	12,995,420.00	16.12%
SPRC	840,200	7,003,890.00	4.81%
SPRC-R	1,592,100	13,347,215.00	9.11%
SSP	70,000	580,745.00	5.12%
SSP-R	18,900	155,020.00	1.38%
STA	136,200	2,230,510.00	8.95%
STA-R	97,100	1,595,190.00	6.38%
STANLY	2,200	470,900.00	4.71%
STEC	1,305,300	12,618,465.00	5.26%
STEC-R	384,300	3,676,070.00	1.55%
STGT	162,200	1,130,630.00	5.95%
STGT-R	9,100	63,245.00	0.33%
SUPER	333,200	136,612.00	0.88%
SUPER-R	14,000,600	5,740,246.00	36.87%
SUSCO	65,400	324,176.00	0.80%
SYNEX	6,800	73,690.00	3.04%
TASCO	519,600	8,467,430.00	19.83%
TASCO-R	195,000	3,171,320.00	7.44%
TCAP	49,200	2,472,100.00	6.33%
TCAP-R	13,800	690,350.00	1.78%
TFG	59,900	214,640.00	4.35%
TFG-R	500	1,806.00	0.04%
THANI	702,100	1,769,292.00	27.61%
THANI-R	636,200	1,602,732.00	25.02%
THCOM	789,500	9,905,970.00	10.69%
THCOM-R	6,200	77,620.00	0.08%
THG	1,400	66,500.00	0.91%
THG-R	2,000	95,000.00	1.30%
TIDLOR	3,635,900	81,747,580.00	21.49%
TIDLOR-R	1,005,300	22,601,040.00	5.94%
TIPH	20,600	618,000.00	11.37%
TISCO	248,800	24,680,975.00	10.92%
TISCO-R	367,200	36,424,425.00	16.11%
TKC	62,700	915,090.00	16.85%
TKN	1,399,500	14,903,310.00	17.13%
TKN-R	91,700	979,220.00	1.12%
TLI	951,300	8,088,720.00	5.46%
TLI-R	639,100	5,429,440.00	3.66%
TOA	36,100	784,230.00	7.11%
TOA-R	6,500	141,370.00	1.28%
TOG	1,800	21,780.00	3.97%
TOP	421,400	23,715,525.00	10.13%
TOP-R	457,300	25,672,600.00	11.00%
TPIPL	154,600	216,440.00	4.80%
TPIPL-R	65,700	91,980.00	2.04%
TPIPP	124,900	424,660.00	10.97%
TPIPP-R	19,200	65,280.00	1.69%
TQM	45,600	1,232,700.00	3.30%
TQM-R	14,600	394,550.00	1.06%
TRP-R	300	4,590.00	0.04%
TRUE	3,496,300	22,310,650.00	7.15%
TRUE-R	5,572,500	35,675,460.00	11.40%
TSE	45,000	90,378.00	4.98%
TTA	345,000	2,319,300.00	2.76%
TTA-R	375,700	2,546,260.00	3.00%
TTB	19,795,900	35,902,565.00	10.29%
TTB-R	3,631,000	6,579,126.00	1.89%
TTCL	65,300	235,314.00	1.42%
TTW	112,800	1,126,360.00	1.94%
TTW-R	43,400	429,790.00	0.75%
TU	1,720,100	27,205,990.00	8.65%
TU-R	486,400	7,716,030.00	2.45%
TVO	3,500	73,860.00	3.19%
TVO-R	2,000	42,200.00	1.82%
UBE	228,500	209,739.00	1.65%
UNIQ	3,000	9,720.00	0.10%
VGI	7,830,300	13,713,213.00	3.61%
VGI-R	4,681,800	8,142,336.00	2.16%
VIBHA	47,800	86,996.00	2.36%
VIBHA-R	6,900	12,489.00	0.34%
WARPIX	35,200	171,570.00	2.57%
WHA	5,142,300	25,059,188.00	10.67%
WHA-R	2,498,300	12,178,392.00	5.18%
WHAUP	81,600	329,080.00	3.78%
WORK	48,000	489,890.00	65.31%
XO	37,100	851,810.00	2.02%
XO-R	76,200	1,747,950.00	4.15%
XPG	3,178,300	3,721,383.00	3.97%
XPG-R	1,166,000	1,366,794.00	1.46%

● ไม่รวมรายการขายชอร์ตของสมาชิกที่เป็นผู้ร่วมค้ำหน่วยลงทุน หรือผู้ดูแลหลักทรัพย์ของหน่วยลงทุนของกองทุนรวมอีทีเอฟเพื่อบัญชีบริษัทประเภทเพื่อกำไรจากส่วนต่างของราคาหรือเพื่อดูแลสภาพคล่อง แล้วแต่กรณี

● รายการที่ชื่อย่อหลักทรัพย์ด้วย "-R" หมายถึง ข้อมูลธุรกรรมขายชอร์ตในเอ็นวีดีอาร์

ที่มา : set.or.th



รายงานการเปลี่ยนแปลงการถือหลักทรัพย์และสัญญาซื้อขายล่วงหน้าของผู้บริหาร (แบบ 59) ประจำวันที่ 14 กุมภาพันธ์ 2567

ชื่อบริษัท	วิธีการได้มา/จำหน่าย	ชื่อผู้บริหาร	ประเภทหลักทรัพย์	วันที่ได้มา/จำหน่าย	จำนวน	ราคา
GC	โอน	นาย ปิยะ จรรย์เศรษฐพงศ์	หุ้นสามัญ	13/02/2567	2,500,000	-
GC	โอน	นาย ปิยะ จรรย์เศรษฐพงศ์	หุ้นสามัญ	13/02/2567	2,500,000	-
ORN	ขาย	นาย อรรถเดช อุดมศิริธารง	หุ้นสามัญ	12/02/2567	493,000	1.39
PERM	ซื้อ	นาย ชูชีพ ยวงวงศ์ไพฑูริย์	หุ้นสามัญ	7/02/2567	23,400	0.90
PERM	ซื้อ	นาย ชูชีพ ยวงวงศ์ไพฑูริย์	หุ้นสามัญ	12/02/2567	55,000	0.90
RICHY	ขาย	นางสาว พิษญา ดันโสด	หุ้นสามัญ	13/02/2567	210,000	0.69

ที่มา: sec.or.th

รายงานการได้มา/จำหน่ายหลักทรัพย์ของกิจการ (แบบ 246-2) ประจำวันที่ 14 กุมภาพันธ์ 2567

หลักทรัพย์	ชื่อผู้ได้มา/จำหน่าย	วิธีการ	ประเภทหลักทรัพย์ ¹	% ก่อน			วันที่ได้มา/จำหน่าย	% หลัง			หมายเหตุ ³
				ได้มา/จำหน่าย	ได้มา/จำหน่าย	ได้มา/จำหน่าย		ได้มา/จำหน่าย	ได้มา/จำหน่าย	ได้มา/จำหน่าย	
BCPG	CAPITAL ASIA INVESTMENTS PTE LTD	ได้มา	หุ้น	3.5551	1.7207	5.2759	13/2/2567	3.5551	1.7207	5.2759	
HPT	นาย ชีรนาท งามจิตรเจริญ	ได้มา	หุ้น	5.1969	5.1969	10.3939	14/2/2567	5.1969	5.1969	10.3939	

- หุ้น หมายถึง หุ้นสามัญหรือหุ้นบุริมสิทธิ หรือใบแสดงสิทธิในผลประโยชน์ที่เกิดจากหลักทรัพย์อ้างอิงไทย (DF) หลักทรัพย์แปลงสภาพ หมายถึง ใบสำคัญแสดงสิทธิที่จะซื้อหุ้นสามัญ หุ้นกู้แปลงสภาพ หรือหลักทรัพย์อื่นที่อาจแปลงสภาพได้
- กรณีที่มีการรายงานเป็นกลุ่ม ชื่อผู้ได้มา/จำหน่าย จะแสดงข้อมูลของบุคคลในกลุ่มที่มีการเปลี่ยนแปลง ส่วน %การได้มา/จำหน่าย และ %หลังการได้มา/จำหน่าย จะแสดงตัวเลขของทั้งกลุ่ม และบุคคลตามมาตรา 258 (นิยามตามบุคคลมาตรา 258)
- ข้อมูลเบื้องต้น หมายถึง ข้อมูลยังไม่ครบถ้วน และ/หรือ อยู่ระหว่างการสอบถาม ฉบับแก้ไข หมายถึง ผู้รายงานยื่นเอกสารชุดใหม่ เพื่อแก้ไขชุดเดิม chain principle หมายถึง การได้มาหุ้นโดยทางอ้อม และเป็นกรได้มาในจำนวนที่ทำให้ผู้ได้มาต้องทำคำเสนอซื้อหลักทรัพย์ทั้งหมดของกิจการ

ที่มา: sec.or.th

TURNOVER LIST



15 กุมภาพันธ์ 2567

TURNOVER LIST & TRADING ALERT หลักทรัพย์ที่เข้าข่ายมาตรการจำกัดการซื้อขาย

สิ้นสุด	หลักทรัพย์	ระดับ 1		ระดับ 2		ระดับ 3	
		วันเริ่มต้น	วันสิ้นสุด	วันเริ่มต้น	วันสิ้นสุด	วันเริ่มต้น	วันสิ้นสุด
6 ก.พ. 67	MGI			7 ก.พ. 67	27 ก.พ. 67		

หมายเหตุ

เมื่อหุ้นสามัญเข้ามาตรการให้หลักทรัพย์อื่นของบจ. และหลักทรัพย์ที่มีการอ้างอิงหลักทรัพย์ของบจ. เข้ามาตรการจำกัดการซื้อขายด้วย (ยกเว้น DW) โดย

1. Cash Balance: สมาชิกต้องดำเนินการให้ลูกค้าซื้อหลักทรัพย์ด้วยบัญชี **Cash Balance** เท่านั้น โดยลูกค้าต้องวางเงินสดไว้ล่วงหน้ากับสมาชิกเต็มจำนวนก่อนซื้อหลักทรัพย์

2. ห้ามคำนวณวงเงินซื้อขาย: ห้ามสมาชิกใช้หลักทรัพย์เป็นหลักประกันในการคำนวณเป็นวงเงินซื้อขายหลักทรัพย์ (ในทุกประเภทบัญชี)

3. ห้าม Net Settlement: ห้ามสมาชิกหักกลบราคาค่าซื้อกับราคาค่าขายหลักทรัพย์เดียวกันในวันเดียวกัน (ซื้อและขายหลักทรัพย์เดียวกันในวันเดียวกัน ค่าขายคืนเป็นวงเงินในวันทำการถัดไป)

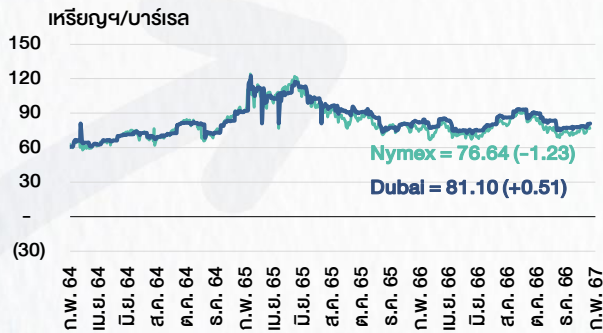
ทั้งนี้ มาตรการจำกัดการซื้อขาย มีปัจจัยที่ใช้ในการพิจารณา คือ อัตราหมุนเวียนการซื้อขาย (**Turnover ratio**) มูลค่าการซื้อขาย และราคาซื้อขาย ที่ไม่สอดคล้องกับปัจจัยพื้นฐาน เช่น **P/E Ratio** เป็นต้น

ที่มา: set.or.th

CYCLICAL WATCH

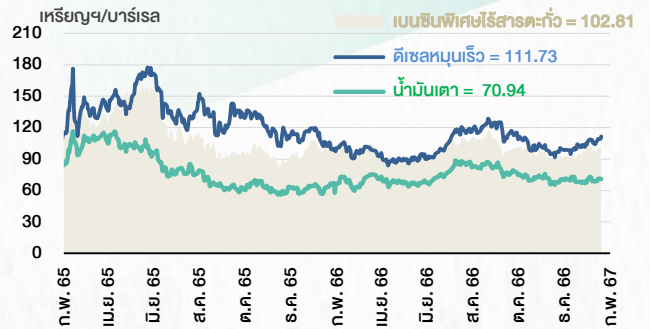
🕒 15 กุมภาพันธ์ 2567

ราคาน้ำมันดิบ



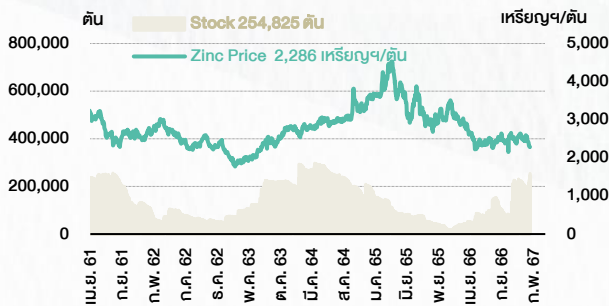
ที่มา : TQ professional

ราคาขายปลีกน้ำมันสำเร็จรูปตลาดสิงคโปร์



ที่มา : TOP

ราคาสังกะสี



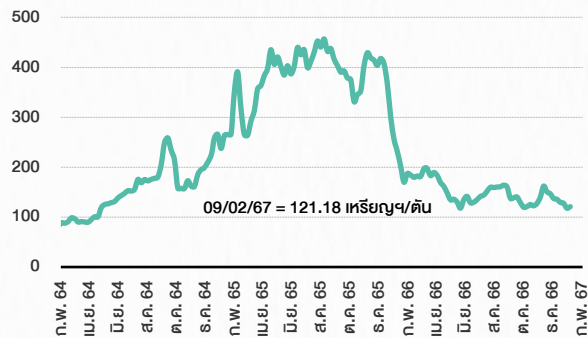
ที่มา : lme.co.uk

ดัชนีค่าระวาง BDI



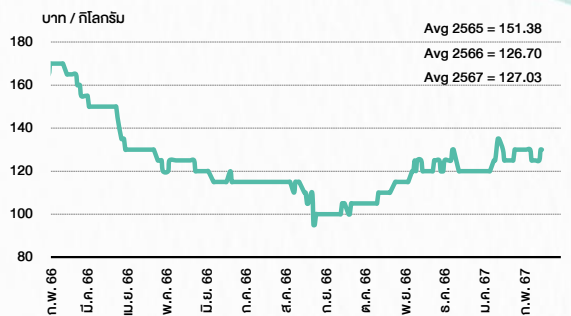
ที่มา : TQ professional

ราคาก๊าซหุงต้ม



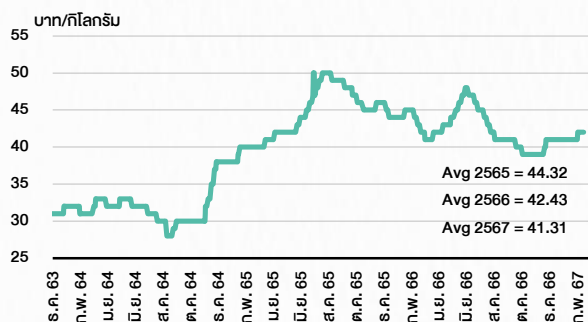
ที่มา : BANPU

ราคาถั่วเหลือง 61-70 ตัน/กก.



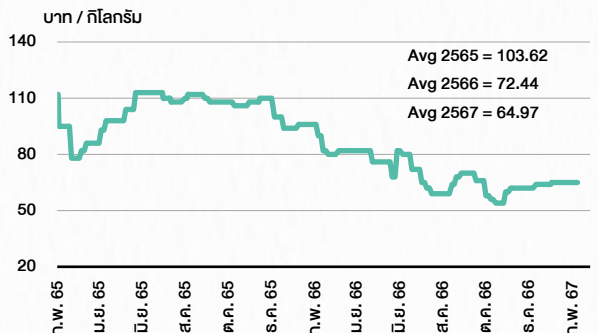
ที่มา : สำนักงานเศรษฐกิจการเกษตร

ราคาไก่เป็น



ที่มา : สำนักงานเศรษฐกิจการเกษตร

ราคาหมู



ที่มา : สำนักงานเศรษฐกิจการเกษตร

STOCK CALENDAR

🕒 15 กุมภาพันธ์ 2567

February 2024					
Monday	Tuesday	Wednesday	Thursday	Friday	
<p>12</p> <p>New shares trading BC 174,000 shrs (w) TRU 264,480 shrs (w)</p> <p>XD CPNCG @B0.2559 RAM @B0.20</p> <p>XN CPNCG @B0.0100</p> <p>New shares trading POLAR 3,471,517,199 shrs (xr)</p>	<p>13</p> <p>New list - Warrant JW4 160.172m units, B1 par ROCTEC-W5 2,029,473m units, B0.10 par</p> <p>New list - Consumer Products > MAI Euro Creations (EURO) 305m shrs, B0.50 par (IPO 78m shrs @B10.60)</p> <p>XD MSFT80X @B0.01304</p>	<p>14</p> <p>New list - Technology > MAI NAT Absolute Technologies (NAT) 328m shrs @B0.50 par (IPO 92m shrs @B5.40)</p> <p>Par decrease CTARAF B7.9701 par (from B8.1021)</p> <p>New shares trading SDC 161,050,059 shrs (pp)</p> <p>Conversion MBK-W2 1.1032:1w @B2.7192 MBK-W3 1.0697:1w @B2.8045 MBK-W4 1.10387:1w @B2.8881 MINT-W9 1:1w @B31.00 (final) PRG-W1 1.0664:1w @B4.6886 PRG-W2 1.037:1w @B4.8218 PRG-W3 1.0092:1w @B4.9543 TCAP-P 1:1</p>	<p>15</p> <p>Delist MINNT-W9</p> <p>XD SBUX80X @tba</p> <p>Conversion CHEWA-W2 1:1w @B1.20 (final) KUN-W2 1:1w @B2.20</p>	<p>16</p>	
<p>19</p> <p>XD ADVANC @B4.61 LUXF @B0.21 PTTEP @B5.25</p> <p>XW ZIGA 3 existing: 1 ZIGA-W2 @free</p>	<p>20</p> <p>Last trading day B-W7</p> <p>XD INTUCH @B1.70 WHABT @B0.1730</p>	<p>21</p> <p>Last trading day SENA-W1</p> <p>XD SCCC @B7.00</p> <p>XR INETREIT @tba POLAR 3:1n @B0.01 TITLE 12:1n @B3.50</p> <p>XN BTSGIF @B0.200</p> <p>Conversion UBIS-W1 1:1w @B7.00 (final)</p>	<p>22</p> <p>Delist UBIS-W1</p> <p>XD BOL @B0.175 GLOBAL @B0.1744444444 GLOBAL 25 existing:1std GPSC @B0.44 OR @B0.27 PSL @B0.05 PTTGC @B0.75</p> <p>XE SENA-W1 1:1w @B5.00 (final, "SP")</p> <p>Conversion CWT-W6 1:1w @B5.00 (final)</p>	<p>23</p>	
<p>26</p> <p>Last trading day PROEN-W1</p> <p>PUBLIC HOLIDAY (Substitution for Makha Bucha Day)</p> <p>XD AMATAR @B0.066 INETREIT @B0.2007 IRPC @B0.03 TOP @B2.75</p> <p>XN AMATAR @B0.114</p> <p>Conversion HEALTH-W2 1:1w @B15.00 (final)</p>	<p>27</p> <p>Delist HEALTH-W2</p> <p>XD GLAND @B0.025 MC @B0.50</p> <p>XE PROEN-W1 1:1w @B3.60 (final, "SP")</p> <p>Conversion SSP-W2 1.21:1w @B16.529</p>	<p>28</p> <p>XD KSL @B0.05 PROSPECT @B0.2175</p> <p>Conversion AKR-W2 1:1w @B1.00 CSC-P 1:1 JCKH-W2 1:1w @B0.03 K-W2 1:1w @B0.80 NVD-W3 1.018:1w @B2.594 SAWAD-W2 1.042:1w @B95.907</p>	<p>29</p>		
March 2024					
Monday	Tuesday	Wednesday	Thursday	Friday	
				<p>1</p> <p>XD PT @B0.35</p>	
	<p>4</p> <p>Last trading day GLOCON-W5</p> <p>XR FSX 1:1n @B2.30</p>	<p>5</p> <p>XE GLOCON-W5 1:1w @B1.50 (final, "SP")</p>	<p>6</p> <p>XD ALLY @B0.1630</p>	<p>7</p>	<p>8</p>
<p>11</p> <p>XD INSET @B0.05</p>				<p>14</p> <p>XD PDG @B0.09</p> <p>Conversion B-W7 0.893:1w @B1.107 (final) KKP-W5 1:1w @B70.00 (final)</p>	<p>15</p>
	<p>18</p> <p>XD NTV @B1.46</p>	<p>19</p> <p>Conversion SENA-W1 1:1w @B5.00 (final)</p>	<p>20</p> <p>Delist SENA-W1</p>	<p>21</p> <p>Conversion PROEN-W1 1:1w @B3.60 (final)</p>	<p>22</p>
	<p>25</p>	<p>26</p>	<p>27</p>	<p>28</p> <p>XD Q-CON @B1.00</p> <p>Conversion GLOCON-W5 1:1w @B1.50 (final) XPG-W4 6.621:1w @B0.815</p>	<p>29</p>
April 2024					
Monday	Tuesday	Wednesday	Thursday	Friday	
<p>1</p> <p>XD DCC @B0.012 SCGD @B0.15</p>	<p>2</p> <p>XD SCGP @B0.30</p>	<p>3</p> <p>XD SCC @B3.50 SMPC @B0.21</p>	<p>4</p> <p>XD CPAXT @B0.39</p>	<p>5</p>	
<p>8</p> <p>PUBLIC HOLIDAY (Substitution for Chakri Memorial Day)</p>	<p>Last trading day NDR-W2</p>	<p>9</p> <p>XE NDR-W2 1:1w @B3.50 (final, "SP")</p>	<p>10</p> <p>XD JMT @B0.49</p> <p>XR RML 9.38:1n @B0.42</p>	<p>11</p> <p>XD GC @B0.16 QTC @B0.20 TOG @B0.45</p>	<p>12</p>
<p>15</p> <p>PUBLIC HOLIDAY (Songkran Festival)</p>	<p>PUBLIC HOLIDAY (Substitution for Songkran Festival)</p>	<p>16</p> <p>XD KTC @B1.27</p>	<p>17</p> <p>XD YUASA @B0.412</p>	<p>18</p> <p>XD KWC @B10.50 PSL @B0.05</p>	<p>19</p>
<p>22</p> <p>XD SVI @B0.135</p>				<p>24</p>	<p>25</p>
	<p>29</p> <p>XD SAK @B0.15</p>	<p>30</p>			

ที่มา: set.or.th

ANTI-CORRUPTION PROGRESS INDICATOR

คำอธิบายผลการประเมินแต่ละระดับ

ระดับที่ 1 มั่นใจ (COMMITTED)

มีคำมั่นหรือทัศนคติในการดำเนินการดำเนินธุรกิจที่จะไม่มีส่วนเกี่ยวข้องกับการทุจริตและการดูแลให้บริษัทปฏิบัติตามให้เป็นไปตามกฎหมายที่เกี่ยวข้อง

ระดับที่ 2 ประกาศเจตนา (DECLARED)

มีการประกาศเจตนาเป็นแนวร่วมปฏิบัติของภาคเอกชนไทยในการต่อต้านการทุจริต (CAC) หรือโครงการต่อต้านการทุจริตที่กำหนดให้องค์กรต้องมีกระบวนการในตนเองเดียวกัน

ระดับที่ 3 มีมาตรการป้องกัน (ESTABLISHED)

มีมาตรการป้องกัน การประเมินความเสี่ยง การสื่อสารและฝึกอบรมแก่พนักงาน รวมทั้งการดูแลให้มีการดำเนินการและการทบทวนความเหมาะสมของมาตรการอย่างสม่ำเสมอ

ระดับที่ 4 ได้รับการรับรอง (CERTIFIED)

มีการสอบทานจากคณะกรรมการตรวจสอบหรือผู้สอบบัญชีที่สำนักงาน ก.ล.ต. ให้ความเห็นชอบ และได้รับการรับรองหรือผ่านการตรวจสอบเพื่อความเชื่อมั่นอย่างเป็นทางการจากหน่วยงานภายนอก (เช่น CAC)

ระดับที่ 5 ขยายผลผู้ที่เกี่ยวข้อง (EXTENDED)

มีการขยายผลการดำเนินนโยบายต่อต้านการทุจริตสู่ผู้ที่เกี่ยวข้องในห่วงโซ่อุปทาน และการเปิดเผยข้อมูลเกี่ยวกับกรณีการทุจริตที่เกิดขึ้น

เปิดเผยบ้างแต่ไม่มั่นใจนโยบายที่ชัดเจน

ไม่เปิดเผยหรือไม่มั่นใจนโยบาย

CG SCORE: การจัดอันดับบริษัท

คำอธิบายผลการประเมินแต่ละระดับ

ระดับคะแนน 5 (90-100) : ดีเลิศ 

ระดับคะแนน 4 (80-89) : ดีมาก 

ระดับคะแนน 3 (70-79) : ดี 

NR. : ไม่ปรากฏชื่อในรายงาน CGR

"DISCLAIMER: การเปิดเผย (ก) ผลสำรวจในเรื่องการกำกับดูแลกิจการ (CORPORATE GOVERNANCE REPORT) ที่จัดทำโดยสมาคมส่งเสริมสถาบันกรรมการบริษัทไทย (IOD) และ (ข) ผลการประเมินดัชนีชี้วัดความคืบหน้าการป้องกันการมีส่วนเกี่ยวข้องกับการทุจริตคอร์รัปชัน (ANTI-CORRUPTION PROGRESS INDICATORS) ที่จัดทำโดยสถาบันที่เกี่ยวข้อง ซึ่งมีการเปิดเผยโดยสำนักงานคณะกรรมการกำกับหลักทรัพย์และตลาดหลักทรัพย์นี้ เป็นการสำรวจและประเมินโดยสมาคมหรือสถาบันที่เกี่ยวข้องจากข้อมูลที่ได้รับจากบริษัทจดทะเบียนตามต้นสังกัดจดทะเบียนได้ระบุใน (ก) แบบแสดงข้อมูลตามหลักเกณฑ์ CORPORATE GOVERNANCE REPORT OF THAI LISTED COMPANIES (CGR) ประจำปี และ (ข) แบบแสดงข้อมูลเพื่อการประเมิน ANTI-CORRUPTION ซึ่งได้อ้างอิงข้อมูลมาจากแบบแสดงรายการข้อมูลประจำปี (แบบ 56-1) รายงานประจำปี (แบบ 56-2) หรือในเอกสารและหรือรายงานอื่นที่เกี่ยวข้องของบริษัทจดทะเบียนนั้น แล้วแต่กรณี โดยเป็นการสำรวจและประเมินจากข้อมูลของบริษัทจดทะเบียนที่มีการเปิดเผยต่อสาธารณะ และเป็นข้อมูลที่ผู้ลงทุนทั่วไปสามารถเข้าถึงได้ และเป็นการดำเนินการตามนโยบายของสำนักงานคณะกรรมการกำกับหลักทรัพย์และตลาดหลักทรัพย์

ทั้งนี้ ผลการสำรวจหรือผลการประเมินดังกล่าวเป็นการนำเสนอในมุมมองของ IOD หรือสถาบันที่เกี่ยวข้องซึ่งเป็นบุคคลภายนอก โดยมิได้มีการประเมินการปฏิบัติตามของบรรษัทจดทะเบียนในตลาดหลักทรัพย์แห่งประเทศไทย และมีได้ข้อมูลภายในเพื่อการประเมินแต่อย่างใด

เนื่องจากผลสำรวจหรือผลการประเมินดังกล่าวเป็นเพียงผลสำรวจหรือผลการประเมิน ณ วันที่ปรากฏในผลสำรวจหรือผลการประเมินเท่านั้น ดังนั้น ผลสำรวจหรือผลการประเมินจึงอาจเปลี่ยนแปลงได้ภายหลังวันดังกล่าว หรือเมื่อข้อมูลที่เกี่ยวข้องมีการเปลี่ยนแปลง ทั้งนี้ บริษัทหลักทรัพย์ [มี] มิได้ยืนยัน ตรวจสอบ หรือรับรองความถูกต้องครบถ้วนของผลสำรวจหรือผลการประเมินดังกล่าวแต่อย่างใด"

CG SCORE: การจัดอันดับบริษัทมหาชน



AAV	ASP	BKI	COMAN	EE	GRAMMY	JTS	MAJOR	NVD	PRG	SABINA	SENX	STA	THIP	TSTE	WHA
ADVANC	ASW	BOL	COTTO	EGCO	GULF	K	MALEE	NYT	PRM	SAMART	SGF	STEC	THRE	TSSTH	WHAUP
AF	AUCT	BPP	CPALL	EPG	GUNKUL	KBANK	MBK	OR	PSH	SAMTEL	SHR	STGT	THREL	TTA	WICE
AH	AWC	BRR	CPAXT	ETC	HANA	KCE	MC	ORI	PSL	SAT	SICT	STI	TIPCO	TTB	WINNER
AIRA	AYUD	BTS	CPF	ETE	HARN	KEX	MCOT	OSP	PTG	SBNEXT	SIRI	SUN	TISCO	TTCL	XPG
AJ	BAFS	BTW	CPI	FN	HENG	KGI	METCO	OTO	PTT	SC	SIS	SUSCO	TK	TTW	ZEN
AKP	BAM	BWG	CPN	FNS	HMPRO	KKP	MFEC	PAP	PTTEP	SCB	SITHAI	SUTHA	TKN	TU	
AKR	BANPU	CENTEL	CRS	FPI	ICC	KSL	MINT	PCSGH	PTTGC	SCC	SJWD	SVI	TKS	TVDH	
ALLA	BAY	CFRESH	CSS	FPT	ICHI	KTB	MONO	PDG	PYLON	SCCC	SMPC	SYMC	TKT	TVO	
ALT	BBIK	CGH	DDD	FSMART	III	KTC	MOONG	PDJ	Q-CON	SCG	SNC	SYNTEC	TMILL	TWPC	
AMA	BBL	CHEWA	DELTA	FVC	ILINK	LALIN	MSC	PG	QH	SCGP	SONIC	TACC	TMT	UAC	
AMARIN	BCP	CHO	DEMCO	GC	ILM	LANNA	MST	PHOL	QTC	SCM	SORKON	TASCO	TNDT	UBIS	
AMATA	BCPG	CIMBT	DOHOME	GEL	IND	LHFG	MTC	PLANB	RABBIT	SCN	SPALI	TCAP	TNITY	UPOIC	
AMATAV	BDMS	CK	DRT	GFPT	INTUCH	LIT	MVP	PLANET	RATCH	SDC	SPI	TEAMG	TOA	UV	
ANAN	BEM	CKP	DUSIT	GGC	IP	LOXLEY	NCL	PLAT	RBF	SEAFKO	SPRC	TFMAMA	TOP	VCOM	
AOT	BEYOND	CM	EA	GLAND	IRC	LPN	NEP	PORT	RS	SEAOIL	SPVI	THANA	TPBI	VGI	
AP	BGC	CNT	EASTW	GLOBAL	IRPC	LRH	NER	PPS	S	SE-ED	SSC	THANI	TPM	VIH	
APURE	BGRIM	COLOR	ECF	GPI	ITEL	LST	NKI	PR9	S&J	SELIC	SSSC	THCOM	TRC	WACOAL	
ARIP	BIZ	COM7	ECL	GPSC	IVL	MACO	NOBLE	PREB	SAAM	SENA	SST	THG	TSC	WAVE	



2S	ARROW	BJCHI	CPL	ESTAR	IMH	KK	MICRO	OCC	PRIN	SABUY	SKR	STPI	TMC	TSE	WINMED
7UP	AS	BLA	CPW	FE	INET	KOOL	MILL	OGC	PRINC	SAK	SKY	SUC	TMD	TURTLE	WORK
ABM	ASAP	BR	CRANE	FLOYD	INGRS	KTIS	MITSIB	ONEE	PROEN	SALEE	SLP	SVOA	TMI	TVT	WP
ACE	ASEFA	BRI	CRD	FORTH	INSET	KUMWEL	MK	PACO	PROS	SAMCO	SMART	SVT	TNL	TWP	XO
ACG	ASIA	BROOK	CSC	FTE	INSURE	KUN	MODERN	PATO	PROUD	SANKO	SMD	SWC	TNP	UBE	YUASA
ADB	ASIAN	BSM	CSP	GBX	IRCP	KWC	MTI	PB	PSG	SAPPE	SMIT	SYNEX	TNR	UEC	ZIGA
ADD	ASIMAR	BYD	CV	GCAP	IT	KWM	NATION	PICO	PSTC	SAWAD	SMT	TAE	TOG	UKEM	
AEONTS	ASK	CBG	CWT	GENCO	ITD	L&E	NCAP	PIMO	PT	SCAP	SNNP	TAKUNI	TPA	UMI	
AGE	ASN	CEN	DCC	GJS	J	LDC	NGH	PIN	PTC	SCI	SNP	TCC	TPAC	UOBKH	
AHC	ATP30	CHARAN	DHOUSE	GTB	JAS	LEO	NDR	PJW	QLT	SCP	SO	TCMC	TPCS	UP	
AIE	B	CHAYO	DITTO	GYT	JCK	LH	NETBAY	PL	RCL	SE	SPA	TFG	TIPL	UPF	
AIT	BA	CHG	DMT	HEALTH	JCKH	LHK	NEX	PLE	RICHY	SECURE	SPC	TFI	TPIPP	UTP	
ALUCON	BC	CHOTI	DOD	HPT	JMT	M	NNCL	PM	RJH	SFLEX	SPCG	TFM	TPLAS	VIBHA	
AMANAH	BCH	CHOW	DPAIN	HTC	JR	MATCH	NOVA	PMTA	ROJNA	SFT	SR	TGH	TPS	VL	
AMR	BE8	CI	DV8	HUMAN	KBS	MBAX	NPK	RPC	RPC	SGP	SRICHA	TIDLOR	TOR	VPO	
APCO	BEC	CIG	EASON	HYDRO	KCAR	MEGA	NRF	PPPM	RT	SIAM	SSF	TIGER	TRITN	VRANDA	
APCS	BH	CITY	EFORL	ICN	KGEM	META	NTV	PRAPAT	RWI	SINGER	SSP	TIPH	TRT	WGE	
AQUA	BIG	CIVIL	ERW	IFS	KIAT	MFC	NUSA	PRECHA	S11	SKE	STANLY	TITLE	TRU	WIJK	
ARIN	BJC	CMC	ESSO	IIG	KISS	MGT	NWR	PRIME	SA	SKN	STC	TM	TRV	WIN	



A	AU	BTNC	CPT	EVER	GTV	JUBILE	M-CHAI	NEWS	PPM	RSP	STARK	TKC	TYCN	YGG	
A5	B52	CAZ	CSR	F&D	HL	KASET	MCS	NFC	PRAKIT	SIMAT	STECH	TNH	UMS	ZAA	
A1	BEAUTY	CCP	CTW	FMT	HTECH	KCM	MDX	NSL	PTECH	SISB	SUPER	TNPC	UNIO		
AKS	BGT	CGD	D	GIFT	IHL	KWI	MENA	NV	PTL	SK	TC	TOPP	UREKA		
ALL	BLAND	CMAN	DCON	GLOCON	INOX	KYE	MJD	PAF	RAM	SOLAR	TCJ	TPCH	VARO		
ALPHAX	BM	CMO	EKH	GLOXY	JAK	LEE	MORE	PEACE	ROCK	SPACK	TEAM	TPOLY	W		
AMC	BROCK	CMR	EMC	GREEN	JMART	LPH	MUD	PF	RP	SPG	THE	TRUBB	WFX		
APP	BSBM	CPANEL	EP	GSC	JSP	MATI	NC	PK	RPH	SQ	THMUI	TTI	WPH		

ANTI-CORRUPTION PROGRESS INDICATOR มี 2 กลุ่ม

ได้รับการรับรอง

2S	AWC	BSBM	CPN	FPI	ICC	KCC	MCOT	OGC	PR9	RATCH	SGC	SST	THREL	TSI	WHAUP
7UP	AYUD	BTS	CPW	FPT	ICHI	KCE	META	OR	PREB	RML	SGP	STA	TIDLOR	TSTE	WICE
AAI	B	BWG	CRS	FSMART	IFS	KGEM	MFC	ORI	PRG	RS	SINGER	STGT	TIPCO	TSSTH	WIJK
ADVANC	BAFS	CEN	CSC	FTE	III	KGI	MFEC	PAP	PRINC	RWI	SIRI	STOWER	TISCO	TTA	XO
AF	BAM	CENTEL	DCC	GBX	ILINK	KKP	MILL	PATO	PRM	S&J	SITHAI	SUSCO	TKS	TTB	YUASA
AH	BANPU	CFRESH	DELTA	GC	ILM	KSL	MINT	PB	PROS	SAAM	SKR	SVI	TKT	TTCL	ZEN
A1	BAY	CGH	DEMCO	GCAP	INET	KTB	MONO	PCSGH	PSH	SABINA	SMIT	SYMC	TMD	TU	ZIGA
AIE	BBL	CHEWA	DIMET	GEL	INOX	KTC	MOONG	PDG	PSL	SAK	SMK	SYNTEC	TMILL	TVDH	
AIRA	BCH	CHOTI	DRT	GFPT	INSURE	L&E	MSC	PDJ	PSTC	SAPPE	SMPC	TAE	TMT	TVO	
AJ	BCP	CHOW	DUSIT	GGC	INTUCH	LANNA	MST	PG	PT	SAT	SNC	TAKUNI	TNITY	TWPC	
AKP	BCPG	CIG	EA	GJS	IRPC	LHFG	MTC	PHOL	PTECH	SC	SNP	TASCO	TNL	UBE	
AMA	BE8	CIMBT	EASTW	GPI	ITEL	LHK	MTI	PIMO	PTG	SCC	SORKON	TCAP	TNP	UBIS	
AMANAH	BEC	CM	ECF	GPSC	IVL	LPN	NATION	PK	PTT	SCCC	SPACK	TCMC	TNR	UEC	
AMATA	BEYOND	CMC	EGCO	GSTEEL	JAS	LRH	NCAP	PL	PTTEP	SCG	SPALI	TFG	TOG	UKEM	
AMATAV	BGC	COM7	EP	GULF	JKN	M	NEP	PLANB	PTTGC	SCGP	SPC	TFI	TOP	UOBKH	
AP	BGRIM	COTTO	EPG	GUNKUL	JR	MAJOR	NKI	PLANET	PYLON	SCM	SPI	TFMAMA	TOPP	UV	
APCS	BKI	CPALL	ERW	HANA	JTS	MALEE	NOBLE	PLAT	Q-CON	SCN	SPRC	TGH	TPA	VCOM	
AS	BLA	CPAXT	ESTAR	HARN	KASET	MATCH	NOK	PM	QH	SEAOIL	SRICHA	THANI	TPCS	VGI	
ASIAN	BPP	CPF	ETC	HENG	KBANK	MBAX	NRF	PPP	QLT	SE-ED	SSF	THCOM	TRT	VIH	
ASK	BROOK	CPI	ETE	HMPRO	KBS	MBK	NWR	PPPM	QTC	SELIC	SSP	THIP	TRU	WACOAL	
ASP	BRR	CPL	FNS	HTC	KCAR	MC	OCC	PPS	RABBIT	SENA	SSSC	THRE	TSC	WHA	

ประกาศเจตนา

ACE	BRI	CBG	DMT	GLOBAL	J	LH	MODERN	POLY	PRTR	SANKO	SKE	SVT	TIPH	TRUE	WIN
ADB	BTG	CI	DOHOME	GREEN	JMART	MEGA	NER	POS	RBF	SENK	SM	TBN	TKN	VARO	WPH
ASW	BYD	CV	EKH	ICN	JMT	MENA	OSP	PRIME	RT	SFLEX	SUPER	TEGH	TPLAS	VIBHA	XPG
BBGI	CAZ	DEXON	EVER	ITC	LEO	MITSIB	OTO	PROEN	SA	SIS	SVOA	TGE	TQM	W	