

TOP20 NVDR UPDATE



20 กุมภาพันธ์ 2567

Top 20 NVDR Net Buying Value (B m)

Stock	Date					
	19-n.w.	16-n.w.	15-n.w.	14-n.w.	13-n.w.	12-n.w.
SCC	639.1	56.8	72.2	-17.6	-42.7	66.6
DELTA	563.6	-523.5	226.2	-392.2	71.0	16.5
AOT	353.5	59.6	63.3	-129.9	-100.1	-181.3
GULF	296.7	-35.9	-27.1	-52.4	48.1	37.9
ADVANC	268.4	-468.6	-160.2	-189.9	-217.4	6.6
STA	153.9	-2.5	-9.2	-0.8	3.4	-2.6
KBANK	107.7	143.3	-142.0	28.5	-63.6	97.7
TRUE	93.4	69.7	42.5	38.0	26.9	51.8
TASCO	78.2	-15.6	-7.8	-11.2	3.2	1.9
STGT	74.2	-3.8	-0.8	-2.2	3.0	2.7
GPSC	63.1	-11.6	3.5	-17.8	-58.0	60.9
HANA	62.4	-23.0	-3.6	-36.8	-10.1	-18.4
PTT	61.6	767.0	-55.0	-63.9	152.2	-11.2
PTTGC	59.1	38.8	49.7	-9.3	81.4	-18.8
KTB	54.8	50.8	-46.5	-15.8	-103.2	29.6
SCB	53.8	-12.8	-145.9	-47.3	-225.9	6.7
OR	52.8	46.2	-22.8	-188.7	152.4	-11.3
LH	50.4	-30.9	-196.5	-11.5	-16.1	-14.6
WHA	49.5	3.5	-4.6	-11.8	5.3	9.8
IVL	48.3	89.0	-30.0	-62.3	84.3	-18.6

Top 20 NVDR Net Selling Value (B m)

Stock	Date					
	19-n.w.	16-n.w.	15-n.w.	14-n.w.	13-n.w.	12-n.w.
BCH	-104.7	-59.0	0.4	-44.5	-12.5	-20.7
CPF	-85.7	28.0	3.1	-57.9	7.2	-74.6
CPALL	-65.7	193.1	124.1	-135.1	-115.0	10.6
AWC	-42.0	-48.1	-90.6	-81.3	32.9	-0.8
SPRC	-40.2	61.7	-27.1	-38.0	-14.6	-8.4
EA	-37.3	-31.7	57.0	-22.3	39.0	12.1
SKY	-35.8	-12.5	10.9	7.8	107.4	18.8
ITC	-31.0	2.1	14.4	-5.8	-4.8	-10.6
BTS	-26.7	-22.9	-161.6	-53.3	37.3	24.8
JMT	-23.6	52.3	-22.1	-149.4	356.4	20.7
HMPRO	-18.8	19.7	-7.8	-10.0	-6.3	9.2
ICHI	-17.0	-0.1	3.5	3.0	9.1	42.4
CPAXT	-13.3	6.1	219.9	71.9	48.9	0.3
BH	-12.4	-11.8	-7.7	51.8	4.4	-12.3
SCGP	-11.9	-6.8	10.4	-35.8	8.3	36.3
XO	-10.9	-18.5	1.1	-7.6	8.2	-4.7
ERW	-10.7	-17.6	-7.7	-6.5	-25.6	-1.8
AAI	-10.7	-17.2	15.4	7.0	0.2	3.9
BDMS	-9.6	-87.6	-15.1	-75.1	-17.1	6.2
BCP	-9.3	53.2	66.4	60.8	54.9	82.3

Top 20 NVDR Most Active by Value (B m)

Stock	Total	Buy	Sell	Net	% *
ADVANC	729.8	499.1	230.7	268.4	36.2
SCC	694.8	667.0	27.9	639.1	43.9
AOT	681.5	517.5	164.0	353.5	41.5
PTT	666.6	364.1	302.5	61.6	25.0
PTTEP	625.8	325.4	300.4	25.0	25.1
KBANK	568.2	337.9	230.3	107.7	39.0
GULF	421.1	358.9	62.2	296.7	39.7
SCB	387.1	220.5	166.6	53.8	47.1
TOP	368.9	200.5	168.4	32.2	30.9
TRUE	359.3	226.4	133.0	93.4	35.6
BEM	352.0	194.5	157.5	37.0	30.9
STA	348.5	251.2	97.3	153.9	24.6
EA	318.6	140.7	177.9	-37.3	32.5
CBG	304.2	165.3	138.9	26.4	26.1
INTUCH	274.8	144.7	130.1	14.6	31.5
BBL	251.0	141.0	110.0	31.1	33.2
CPN	249.8	133.1	116.7	16.4	30.4
KTB	222.1	138.4	83.7	54.8	25.6
CPALL	208.8	71.5	137.2	-65.7	22.2

Top 20 NVDR Daily Outstanding

Stock	Thai NVDR's		Paid Up % of Paid Up	
	Investment *	Capital Shares	Capital **	
TISCO-P	7,300	9,859	74.04	
MORE	2,125,782,318	7,176,748,441	29.62	
MBK-W4	1,808,629	7,502,617	24.11	
BBL	425,642,785	1,908,842,894	22.30	
BCP	251,548,469	1,376,923,157	18.27	
ICHI	194,527,624	1,300,000,000	14.96	
THIP	12,860,680	89,999,686	14.29	
KBANK	332,488,901	2,369,327,593	14.03	
BH	107,541,503	794,885,942	13.53	
GBX	146,355,836	1,089,076,392	13.44	
BDMS	2,006,074,197	15,892,001,895	12.62	
TOP	275,306,617	2,233,835,566	12.32	
LH	1,379,149,559	11,949,713,176	11.54	
AP	360,658,285	3,145,899,495	11.46	
W-W5	547,627,238	4,883,479,741	11.21	
BCH	278,495,214	2,493,747,984	11.17	
MILL-W7	152,173,948	1,388,422,796	10.96	
AH	38,461,922	354,842,012	10.84	
CPALL	967,979,678	8,983,101,348	10.78	
MINT	597,666,760	5,595,798,073	10.68	

* % of Trading Volume in Underlying Securities
ที่มา: set.or.th

Note: Paid up capital shares of warrants are the number of issued warrants deduct from the total exercised warrants

* Thai NVDR's investment = จำนวนหุ้นที่ ThaiNVDR ถือครองโดยที่ยังไม่ได้อบรมรายการที่รอการชำระราคาและส่งมอบหลักทรัพย์

** ตามเกณฑ์ของธนาคารแห่งประเทศไทย บริษัท ไทยเอ็นวีดีอาร์ สามารถถือครองหุ้นได้ไม่เกิน

- 25% ของทุนจดทะเบียนชำระแล้ว สำหรับ BAY CIMBT KKP KTB LHFG SCB TCAP TISCO TMB และ BFIT

35% ของทุนจดทะเบียนชำระแล้ว สำหรับ BBL และ KBANK

SHORT SELL



20 กุมภาพันธ์ 2567

ปริมาณหุ้นที่ขายชอร์ต

ข้อมูลการขายชอร์ต ณ วันที่ 19 กุมภาพันธ์ 2567

หลักทรัพย์	ปริมาณหุ้นที่ขายชอร์ต (หุ้น)	มูลค่าการขายชอร์ต (บาท)	% ปริมาณการขายชอร์ต เทียบกับปริมาณการซื้อขาย แบบ Auto Matching	หลักทรัพย์	ปริมาณหุ้นที่ขายชอร์ต (หุ้น)	มูลค่าการขายชอร์ต (บาท)	% ปริมาณการขายชอร์ต เทียบกับปริมาณการซื้อขาย แบบ Auto Matching
AAI	299,800	1,231,616.00	2.78%	CPAXT	356,000	11,771,925.00	5.49%
AAV	604,000	1,378,678.00	3.69%	CPAXT-R	41,300	1,362,650.00	0.64%
AAV-R	60,400	137,712.00	0.37%	CPF	1,487,900	26,560,250.00	11.82%
ACC	108,400	54,200.00	0.71%	CPF-R	6,523,900	116,247,390.00	51.84%
ACE	38,400	56,669.00	2.61%	CPN	343,000	22,136,125.00	5.41%
ACE-R	1,400	2,058.00	0.10%	CPN-R	447,100	28,789,225.00	7.06%
ADVANC	426,500	89,186,100.00	14.26%	CRC	388,100	13,292,425.00	7.89%
ADVANC-R	327,200	68,384,800.00	10.94%	CRC-R	93,800	3,208,200.00	1.91%
AEONTS	4,600	688,600.00	8.10%	CV	2,483,100	1,460,900.00	4.23%
AEONTS-R	6,200	928,500.00	10.92%	DCC	1,762,000	3,491,766.00	5.54%
AH	41,000	1,042,450.00	4.95%	DCC-R	1,620,600	3,174,086.00	5.09%
AH-R	22,100	557,610.00	2.67%	DELTA	408,600	31,992,550.00	4.32%
AIT	117,900	470,814.00	1.58%	DELTA-R	1,658,800	129,560,350.00	17.52%
AMATA	236,800	5,424,330.00	5.28%	DEMCO	8,100	18,954.00	4.67%
AMATA-R	209,800	4,794,860.00	4.67%	DITTO	4,700	122,100.00	0.32%
AOT	1,305,400	82,468,725.00	19.33%	DITTO-R	25,900	671,800.00	1.77%
AOT-R	1,644,700	103,892,125.00	24.35%	DMT	118,400	1,541,720.00	19.36%
AP	110,200	1,192,220.00	1.76%	DOHOME	69,700	777,950.00	5.57%
AP-R	600	6,540.00	0.01%	DOHOME-R	5,400	60,160.00	0.43%
ASIAN	18,100	125,055.00	1.96%	DUST	26,900	240,250.00	6.08%
ASK	57,800	1,049,670.00	2.22%	EA	1,857,300	70,324,400.00	15.79%
ASK-R	100	1,830.00	0.00%	EA-R	3,253,700	122,648,475.00	27.66%
AU	11,700	101,060.00	7.84%	EGATIF	12,700	76,835.00	3.44%
AU-R	8,200	70,930.00	5.50%	EGCO	83,600	10,765,550.00	15.65%
AUCT	124,500	1,326,550.00	3.32%	EGCO-R	81,200	10,454,250.00	15.20%
AUCT-R	25,800	270,900.00	0.69%	EPG	357,800	2,759,765.00	11.64%
AURA	19,600	280,280.00	3.31%	EPG-R	27,700	212,215.00	0.90%
AURA-R	50,700	725,010.00	8.55%	ERW	1,023,900	4,823,180.00	13.55%
AWC	5,222,000	20,448,372.00	9.56%	ERW-R	529,600	2,497,090.00	7.01%
AWC-R	22,966,800	89,453,082.00	42.05%	FORTH	17,500	306,100.00	6.46%
BA	129,600	2,026,830.00	2.53%	FORTH-R	30,100	525,880.00	11.11%
BA-R	29,800	468,250.00	0.58%	FSMART	12,300	83,160.00	2.85%
BAFS	5,200	124,800.00	4.61%	FSMART-R	900	6,030.00	0.21%
BAFS-R	1,900	45,630.00	1.68%	GFPT	9,400	106,220.00	0.50%
BAM	664,500	5,398,895.00	9.16%	GFPT-R	69,700	800,460.00	3.74%
BAM-R	746,000	6,054,230.00	10.29%	GLOBAL	627,700	10,196,110.00	18.39%
BANPU	10,543,400	62,540,455.00	19.56%	GLOBAL-R	452,200	7,364,980.00	13.25%
BANPU-R	7,831,500	46,400,440.00	14.53%	GPSC	386,900	20,055,350.00	8.40%
BAY	11,800	314,175.00	2.20%	GPSC-R	278,500	14,402,350.00	6.04%
BBIK	1,100	108,075.00	0.81%	GULF	564,900	24,376,050.00	8.25%
BBIK-R	1,400	138,250.00	1.02%	GULF-R	545,500	23,659,425.00	7.97%
BBL	283,100	39,774,100.00	10.50%	GUNKUL	929,900	2,853,282.00	5.67%
BBL-R	369,600	51,792,150.00	13.71%	GUNKUL-R	1,421,100	4,367,692.00	8.67%
BCH	840,200	18,330,550.00	10.21%	HANA	277,600	12,593,375.00	5.92%
BCH-R	365,400	7,970,250.00	4.44%	HANA-R	129,700	5,886,275.00	2.76%
BCP	403,600	17,832,975.00	5.73%	HENG	51,500	95,768.00	4.34%
BCP-R	250,000	11,047,850.00	3.55%	HK13	1,200	4,536.00	0.14%
BDMS	2,492,400	69,164,100.00	22.70%	HMPRO	155,700	1,697,130.00	2.62%
BEB	32,500	866,500.00	3.85%	HMPRO-R	322,000	3,499,620.00	5.43%
BEAUTY	1,887,400	1,337,388.00	4.66%	HTC	10,900	186,760.00	4.32%
BEAUTY-R	238,000	168,906.00	0.59%	HUMAN	115,200	1,395,350.00	7.98%
BEC	47,200	220,876.00	11.59%	ICHI	170,200	2,896,660.00	4.29%
BEC-R	53,000	247,826.00	13.02%	ICHI-R	225,000	3,824,550.00	5.68%
BEM	5,064,800	39,223,765.00	8.99%	III	317,300	3,089,755.00	14.71%
BEM-R	13,267,600	102,694,665.00	23.54%	III-R	48,800	475,010.00	2.26%
BGRIM	313,600	9,071,925.00	5.06%	ILM	15,600	333,340.00	1.49%
BGRIM-R	200,200	5,777,600.00	3.23%	ILM-R	3,400	73,320.00	0.32%
BH	11,700	2,824,400.00	1.82%	INTUCH	160,000	11,726,775.00	3.61%
BH-R	87,300	21,160,700.00	13.57%	INTUCH-R	989,800	72,501,700.00	22.34%
BJC	209,100	5,279,775.00	6.83%	IRPC	2,181,800	4,308,165.00	14.93%
BJC-R	185,100	4,649,325.00	6.05%	IRPC-R	418,700	829,088.00	2.87%
BLA	45,400	861,000.00	9.79%	ITC	380,600	7,308,860.00	3.68%
BLA-R	17,000	322,980.00	3.66%	ITC-R	352,200	6,737,850.00	3.40%
BLAND	143,000	101,530.00	1.08%	ITD	799,900	571,580.00	6.18%
BLAND-R	116,900	83,122.00	0.88%	ITD-R	93,900	67,287.00	0.72%
BPP	14,600	208,780.00	9.40%	IVL	1,924,400	45,380,550.00	10.89%
BPP-R	2,700	38,340.00	1.74%	IVL-R	1,256,700	29,717,860.00	7.11%
BRI	39,300	325,220.00	2.34%	JAPAN13	109,363	401,264.00	82.63%
BSRC	1,400	13,230.00	0.14%	JAS	364,700	780,458.00	1.60%
BTG	11,900	253,150.00	3.71%	JAS-R	1,284,000	2,747,760.00	5.64%
BTG-R	2,600	55,320.00	0.81%	JMART	140,400	2,120,120.00	2.51%
BTS	9,477,800	52,910,780.00	20.76%	JMART-R	78,300	1,182,620.00	1.40%
BTS-R	14,050,700	78,409,375.00	30.78%	JMT	384,300	8,898,800.00	1.81%
BYD	953,700	3,881,260.00	13.33%	JMT-R	3,700	86,210.00	0.02%
BYD-R	800,800	3,271,432.00	11.20%	KAMART	74,100	1,074,450.00	3.00%
CBG	312,000	22,431,375.00	3.86%	KBANK	727,500	87,064,200.00	11.93%
CBG-R	437,100	31,450,175.00	5.40%	KBANK-R	356,600	42,648,450.00	5.85%
CCET	51,400	156,256.00	0.41%	KCE	371,500	14,884,550.00	6.64%
CENTEL	395,900	16,534,975.00	13.81%	KCE-R	291,600	11,762,050.00	5.21%
CENTEL-R	194,800	8,120,375.00	6.80%	KCG	56,200	472,080.00	6.67%
CHAYO	43,400	228,450.00	7.56%	KCG-R	10,400	87,385.00	1.23%
CHG	871,500	2,562,210.00	7.90%	KEX-R	314,900	1,716,205.00	12.25%
CHG-R	1,005,800	2,957,036.00	9.12%	KGI	87,500	414,750.00	9.33%
CK	252,500	5,896,870.00	5.53%	KKP	51,500	2,511,900.00	16.56%
CK-R	171,200	3,998,600.00	3.75%	KKP-R	7,400	360,700.00	2.38%
CKP	349,200	1,393,698.00	8.26%	KLINIQ	1,300	52,325.00	0.25%
CKP-R	329,500	1,314,452.00	7.79%	KSL	57,100	147,526.00	3.39%
COCOCO	163,100	1,337,420.00	9.11%	KSL-R	18,800	48,394.00	1.12%
COM7	595,200	12,951,330.00	9.70%	KTB	80,800	1,269,600.00	0.31%
COM7-R	85,900	1,881,480.00	1.40%	KTB-R	123,900	1,957,170.00	0.47%
CPALL	613,800	33,690,525.00	8.02%	KTC	195,700	8,364,325.00	6.02%
CPALL-R	204,200	11,183,975.00	2.67%	KTC-R	274,900	11,734,700.00	8.45%

SHORT SELL

ปริมาณหุ้นที่ขายชอร์ต

(ต่อ)การขายชอร์ต ณ วันที่ 19 กุมภาพันธ์ 2567

หลักทรัพย์	ปริมาณหุ้นที่ขายชอร์ต (หุ้น)	มูลค่าการขายชอร์ต (บาท)	% ปริมาณการขายชอร์ต เทียบกับปริมาณการซื้อขายแบบ Auto Matching
LANNA	19,100	286,110.00	6.66%
LH	1,406,600	10,493,665.00	6.44%
LH-R	6,607,800	49,128,890.00	30.23%
LHFG	130,900	129,591.00	5.57%
LPN	276,500	1,025,970.00	48.16%
M	6,300	234,675.00	3.34%
M-R	400	14,900.00	0.21%
MAJOR	182,400	2,560,500.00	15.14%
MAJOR-R	61,800	867,700.00	5.13%
MASTER	5,800	380,075.00	0.35%
MASTER-R	4,500	293,525.00	0.27%
MEK-R	200	3,260.00	0.07%
MC	134,200	1,945,900.00	2.85%
MEB	3,100	106,950.00	1.92%
MEGA	22,300	895,100.00	5.87%
MEGA-R	6,900	278,775.00	1.82%
MINT	535,000	16,451,250.00	13.70%
MINT-R	366,000	11,214,400.00	9.37%
MTC	317,200	14,105,400.00	15.31%
MTC-R	451,700	20,048,925.00	21.81%
NER	1,112,300	6,276,205.00	4.50%
NER-R	476,400	2,690,440.00	1.93%
NEX	338,500	3,274,240.00	12.66%
NEX-R	146,000	1,418,375.00	5.46%
NOBLE	10,600	40,280.00	6.93%
NRF	247,500	1,268,515.00	4.61%
NRF-R	38,800	201,760.00	0.72%
NSL	4,200	87,360.00	0.98%
NYT	32,400	144,886.00	1.76%
ONEE	295,100	1,270,030.00	4.55%
ONEE-R	50,500	216,140.00	0.78%
OR	997,900	18,593,440.00	8.34%
OR-R	803,400	14,949,110.00	6.72%
ORI	506,300	4,166,865.00	3.59%
ORI-R	243,500	2,011,155.00	1.72%
OSP	294,700	6,213,100.00	9.19%
OSP-R	85,600	1,802,180.00	2.67%
PLANB	949,100	8,385,695.00	10.69%
PLANB-R	260,700	2,295,760.00	2.94%
PLAT	19,000	57,000.00	5.89%
PM	12,400	98,405.00	0.44%
PR9	41,500	742,850.00	9.23%
PR9-R	52,500	939,750.00	11.68%
PRM	362,500	2,294,700.00	9.27%
PRM-R	426,200	2,696,530.00	10.90%
PSH	26,200	323,260.00	1.01%
PSH-R	11,000	136,400.00	0.42%
PSL	632,900	5,361,340.00	9.93%
PSL-R	803,800	6,798,420.00	12.62%
PTG	73,700	641,190.00	1.75%
PTG-R	383,900	3,340,720.00	9.12%
PTL	3,000	32,700.00	1.47%
PTT	6,169,800	220,570,350.00	17.18%
PTT-R	849,400	30,362,100.00	2.36%
PTTEP	335,500	50,501,750.00	4.05%
PTTEP-R	984,900	148,105,850.00	11.88%
PTTGC	483,400	18,106,600.00	6.14%
PTTGC-R	899,700	33,599,650.00	11.42%
QH	146,100	318,498.00	0.53%
QH-R	2,453,700	5,316,570.00	8.85%
RAM	3,300	103,125.00	3.82%
RATCH	106,200	3,137,900.00	5.53%
RATCH-R	128,400	3,778,875.00	6.68%
RBF	690,700	8,361,110.00	9.70%
RBF-R	291,300	3,546,580.00	4.09%
RCL	51,200	1,305,600.00	2.96%
RCL-R	44,100	1,130,775.00	2.55%
ROJNA	71,400	432,910.00	4.93%
RS	21,900	297,840.00	3.41%
S	25,100	20,582.00	1.70%
S-R	300	246.00	0.02%
SABINA	134,200	3,560,000.00	6.89%
SABUY-R	200	996.00	0.01%
SAK	72,000	325,312.00	4.40%
SAMART	170,200	1,000,675.00	5.94%
SAPPE-R	12,000	1,030,100.00	4.86%
SAT	55,400	1,006,960.00	6.23%
SAT-R	200	3,660.00	0.02%
SAV	27,000	443,160.00	1.70%
SAWAD	342,600	13,768,950.00	11.92%
SAWAD-R	319,600	12,833,550.00	11.12%
SC	357,400	1,224,456.00	2.43%
SC-R	54,700	185,186.00	0.37%
SCB	93,800	9,700,950.00	3.08%
SCB-R	269,900	27,802,050.00	8.86%
SCC	32,300	8,512,100.00	4.28%
SCC-R	16,100	4,250,900.00	2.13%
SCCC	4,100	587,800.00	1.05%
SCCC-R	700	100,500.00	0.18%
SCGP-R	234,700	7,207,000.00	17.77%
SCG	35,000	39,940.00	0.11%
SCC	98,000	132,726.00	3.52%
SGC-R	5,900	8,083.00	0.21%
SGP-R	2,300	18,400.00	1.18%
SHR	259,800	594,214.00	4.45%
SHR-R	80,000	184,000.00	1.37%

หลักทรัพย์	ปริมาณหุ้นที่ขายชอร์ต (หุ้น)	มูลค่าการขายชอร์ต (บาท)	% ปริมาณการขายชอร์ต เทียบกับปริมาณการซื้อขายแบบ Auto Matching
SINGER	222,700	2,220,145.00	6.33%
SINGER-R	900	9,080.00	0.03%
SIRI	7,826,100	14,150,896.00	9.87%
SIRI-R	5,945,900	10,725,569.00	7.50%
SIS	11,100	244,620.00	1.74%
SIS-R	5,700	123,120.00	0.89%
SISB	23,000	887,325.00	4.83%
SISB-R	6,400	246,400.00	1.34%
SJWD	146,200	2,301,650.00	9.51%
SKY	258,700	7,519,300.00	5.01%
SKY-R	25,100	725,350.00	0.49%
SNNP	24,800	474,370.00	2.02%
SNNP-R	25,900	499,640.00	2.11%
SOLAR	54,500	39,615.00	2.95%
SPA	65,800	882,370.00	4.05%
SPALI	20,700	407,530.00	0.83%
SPALI-R	114,400	2,242,510.00	4.59%
SPRC	841,200	7,306,455.00	3.80%
SPRC-R	620,800	5,382,675.00	2.80%
SSP	65,500	521,290.00	6.14%
SSP-R	14,100	111,875.00	1.32%
STA	1,906,100	34,656,790.00	4.94%
STA-R	1,191,800	21,771,490.00	3.09%
STANLY	1,400	302,500.00	6.45%
STANLY-R	400	85,600.00	1.84%
STEC	277,300	2,771,270.00	4.52%
STEC-R	8,100	80,895.00	0.13%
STGT	1,141,100	8,646,660.00	3.38%
STGT-R	50,200	362,330.00	0.15%
STPI	156,600	534,726.00	5.17%
SUSCO	129,200	652,460.00	2.27%
SUSCO-R	114,600	578,730.00	2.01%
SYNEX	31,600	331,800.00	21.41%
TASCO	951,500	16,081,470.00	3.71%
TASCO-R	143,600	2,449,250.00	0.56%
TCAP	76,000	3,799,975.00	6.02%
TCAP-R	11,400	567,625.00	0.90%
TFC	25,200	89,340.00	3.40%
TFG-R	600	2,124.00	0.08%
THANI	580,200	1,365,648.00	4.89%
THANI-R	698,700	1,636,746.00	5.89%
THCOM	431,000	5,384,720.00	6.29%
THCOM-R	38,600	485,440.00	0.56%
THG	5,100	238,425.00	6.49%
THG-R	6,400	299,200.00	8.14%
TIDLOR	61,500	1,388,380.00	3.35%
TIDLOR-R	205,300	4,623,090.00	11.20%
TIPH	12,300	365,925.00	8.69%
TISCO	109,900	10,907,575.00	6.07%
TISCO-R	20,500	2,033,975.00	1.13%
TKC	16,800	240,490.00	7.02%
TKN	346,200	3,683,730.00	12.87%
TLI	579,700	5,035,590.00	5.55%
TOA	8,300	180,250.00	7.37%
TOG	8,300	96,270.00	1.78%
TOP	671,800	39,422,275.00	6.60%
TOP-R	776,700	45,605,400.00	7.63%
TPIPL	24,500	34,300.00	2.40%
TPIPL-R	111,900	156,660.00	10.94%
TPIPP	143,600	488,240.00	13.91%
TPIPP-R	30,000	102,000.00	2.91%
TQM	51,500	1,388,825.00	10.74%
TQM-R	13,700	369,700.00	2.86%
TRP-R	4,500	68,670.00	0.69%
TRUE	11,436,400	75,279,065.00	14.99%
TRUE-R	1,099,300	7,249,135.00	1.44%
TSE	30,700	58,322.00	1.39%
TTA	210,100	1,407,670.00	3.41%
TTA-R	39,600	265,320.00	0.64%
TTB	22,775,700	42,597,969.00	15.41%
TTB-R	6,401,900	11,968,904.00	4.33%
TTW	15,500	151,900.00	1.02%
TTW-R	46,100	453,285.00	3.04%
TU	2,495,400	39,494,900.00	8.89%
TU-R	324,600	5,131,910.00	1.16%
TVO	900	18,990.00	0.87%
TVO-R	900	18,990.00	0.87%
UBE	26,200	23,056.00	1.58%
UVAN	5,000	43,000.00	1.90%
VGI	2,383,800	3,834,641.00	4.10%
VGI-R	2,705,600	4,334,349.00	4.65%
VIBHA	14,900	26,671.00	1.27%
VIBHA-R	11,700	20,943.00	1.00%
WARIX	34,400	179,525.00	6.23%
WHA	1,564,000	7,633,322.00	5.43%
WHA-R	1,133,000	5,505,808.00	3.93%
WHAUP	139,700	556,006.00	3.32%
WHAUP-R	58,300	231,476.00	1.39%
WORK	12,000	122,310.00	19.74%
XO	23,200	563,730.00	0.97%
XPG	1,623,000	1,863,023.00	6.91%
XPG-R	983,100	1,128,333.00	4.19%

- ไม่รวมรายการขายชอร์ตของสมาชิกที่เป็นผู้ร่วมค้ำหน่วยลงทุน หรือผู้ดูแลสภาพคล่องของหน่วยลงทุนของกองทุนรวมอิทีเอฟเพื่อบัญชีบริษัทประเภทเพื่อกำทำกำไรจากส่วนต่างของราคาหรือเพื่อดูแลสภาพคล่อง แล้วแต่กรณี
- รายการที่ชื่อย่อหลักทรัพย์ด้วย "-R" หมายถึง ข้อมูลธุรกรรมขายชอร์ตในเอ็นวีดีอาร์

ที่มา : set.or.th



รายงานการเปลี่ยนแปลงการถือหลักทรัพย์และสัญญาซื้อขายล่วงหน้าของผู้บริหาร (แบบ 59) ประจำวันที่ 19 กุมภาพันธ์ 2567

ชื่อบริษัท	วิธีการได้มา/จำหน่าย	ชื่อผู้บริหาร	ประเภทหลักทรัพย์	วันที่ได้มา/จำหน่าย	จำนวน	ราคา
BLESS	ขาย	นาย ชรินทร์ บวรนิชยกุล	หุ้นสามัญ	16/02/2567	500,000	0.70
CHO	ซื้อ	นาย สุรเดช ทวีแสงสกุลไทย	หุ้นสามัญ	16/02/2567	10,000,000	0.20
FTREIT	ซื้อ	นาย ตริชวิน บุญนา	หน่วยทรัสต์	16/02/2567	14,700	10.00
NOVA	ซื้อ	นางสาว ปาสีรัฐ ปานบุญหอม	หุ้นสามัญ	16/02/2567	764,200	12.01
PPS	ซื้อ	นาย พงศธร ธราไชย	หุ้นสามัญ	16/02/2567	200,000	0.41
ROCTEC	ขาย	นางสาว ธมนวรรณ นรินทวานิช	ใบสำคัญแสดงสิทธิที่จะซื้อหุ้น	14/02/2567	328,800	0.03
TRITN	ซื้อ	นางสาว หลุยส์ เดชะอุบล	หุ้นสามัญ	16/02/2567	6,000,000	0.13

ที่มา: sec.or.th

รายงานการได้มา/จำหน่ายหลักทรัพย์ของกิจการ (แบบ 246-2) ประจำวันที่ 19 กุมภาพันธ์ 2567

หลักทรัพย์	ชื่อผู้ได้มา/จำหน่าย	วิธีการ	ประเภทหลักทรัพย์ ¹	% ก่อน		% หลัง		วันที่ได้มา/จำหน่าย	% ก่อน		% หลัง		หมายเหตุ3
				ได้มา/จำหน่าย	ได้มา/จำหน่าย	ได้มา/จำหน่าย	ได้มา/จำหน่าย		ได้มา/จำหน่าย (กลุ่ม)2	ได้มา/จำหน่าย (กลุ่ม)2			
THREL	นาย ชูเกียรติ รัตนพรหจ	จำหน่าย	หุ้น	5,2459	0.6557	4.5901	22/1/2567	5,2459	0.6557	4.5901			

- หุ้น หมายถึง หุ้นสามัญหรือหุ้นบุริมสิทธิ หรือใบแสดงสิทธิในผลประโยชน์ที่เกิดจากหลักทรัพย์อ้างอิงไทย (DF) หลักทรัพย์แปลงสภาพ หมายถึง ใบสำคัญแสดงสิทธิที่จะซื้อหุ้นสามัญ หุ้นกู้แปลงสภาพ หรือหลักทรัพย์อื่นที่อาจแปลงสภาพได้
- กรณีที่มีการรายงานเป็นกลุ่ม ชื่อผู้ได้มา/จำหน่าย จะแสดงข้อมูลของบุคคลในกลุ่มที่มีการเปลี่ยนแปลง ส่วน %การได้มา/จำหน่าย และ %หลังการได้มา/จำหน่าย จะแสดงตัวเลขของทั้งกลุ่ม และบุคคลตามมาตรา 258 (เทียบตามบุคคลมาตรา 258)
- ข้อมูลเบื้องต้น หมายถึง ข้อมูลยังไม่ครบถ้วน และ/หรือ อยู่ระหว่างการสอบถามฉบับแก้ไข หมายถึง ผู้รายงานยื่นเอกสารชุดใหม่ เพื่อแก้ไขชุดเดิม
chain principle หมายถึง การได้มาหุ้นโดยทางอ้อม และเป็น การได้มาในจำนวนที่ทำให้ผู้ได้มาต้องทำคำเสนอซื้อหลักทรัพย์ทั้งหมดของกิจการ

ที่มา: sec.or.th

TURNOVER LIST



20 กุมภาพันธ์ 2567

TURNOVER LIST & TRADING ALERT หลักทรัพย์ที่เข้าข่ายมาตรการจำกัดการซื้อขาย

สิ้นสุด	หลักทรัพย์	ระดับ 1		ระดับ 2		ระดับ 3	
		วันเริ่มต้น	วันสิ้นสุด	วันเริ่มต้น	วันสิ้นสุด	วันเริ่มต้น	วันสิ้นสุด
19 ก.พ. 67	CMO	20 ก.พ. 67	11 มี.ค. 67				
19 ก.พ. 67	MGI					20 ก.พ. 67	11 มี.ค. 67

หมายเหตุ

เมื่อหุ้นสามัญเข้ามาตรการให้หลักทรัพย์อื่นของบจ. และหลักทรัพย์ที่มีการอ้างอิงหลักทรัพย์ของบจ. เข้ามาตรการจำกัดการซื้อขายด้วย (ยกเว้น DW) โดย

1. Cash Balance: สมาชิกต้องดำเนินการให้ลูกค้าซื้อหลักทรัพย์ด้วยบัญชี **Cash Balance** เท่านั้น โดยลูกค้าต้องวางเงินสดไว้ล่วงหน้ากับสมาชิกเต็มจำนวนก่อนซื้อหลักทรัพย์

2. ห้ามคำนวณวงเงินซื้อขาย: ห้ามสมาชิกใช้หลักทรัพย์เป็นหลักประกันในการคำนวณเป็นวงเงินซื้อขายหลักทรัพย์ (ในทุกประเภทบัญชี)

3. ห้าม Net Settlement: ห้ามสมาชิกหักกลบลบราคาค่าซื้อกับราคาค่าขายหลักทรัพย์เดียวกันในวันเดียวกัน (ซื้อและขายหลักทรัพย์เดียวกันในวันเดียวกัน ค่าขายคืนเป็นวงเงินในวันทำการถัดไป)

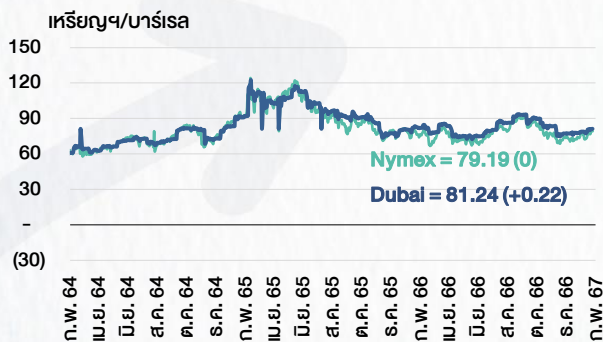
ทั้งนี้ มาตรการจำกัดการซื้อขาย มีปัจจัยที่ใช้ในการพิจารณา คือ อัตราหมุนเวียนการซื้อขาย (**Turnover ratio**) มูลค่าการซื้อขาย และราคาซื้อขาย ที่ไม่สอดคล้องกับปัจจัยพื้นฐาน เช่น **P/E Ratio** เป็นต้น

ที่มา: set.or.th

CYCLICAL WATCH

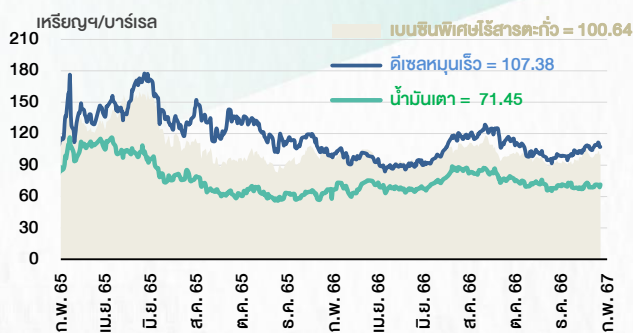
🕒 20 กุมภาพันธ์ 2567

ราคาน้ำมันดิบ



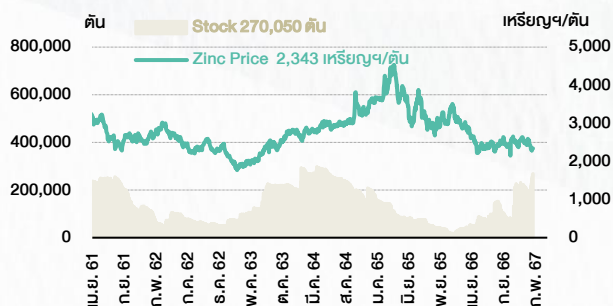
ที่มา : TQ professional

ราคายาปลักน้ำมันสำเร็จรูปตลาดสิงคโปร์



ที่มา : TOP

ราคาสังกะสี



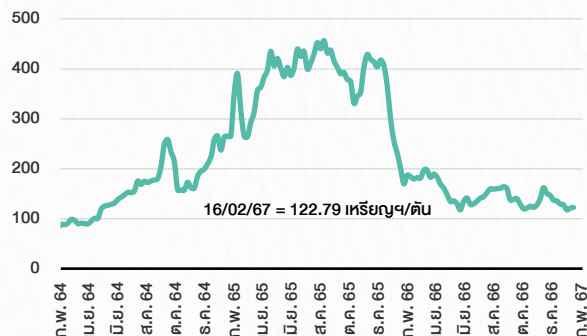
ที่มา : lme.co.uk

ดัชนีค่าระวาง BDI



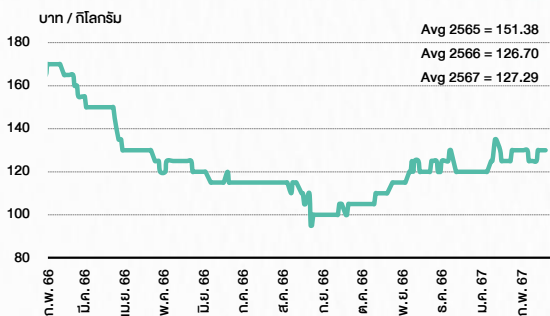
ที่มา : TQ professional

ราคาก๊าซหุงต้ม



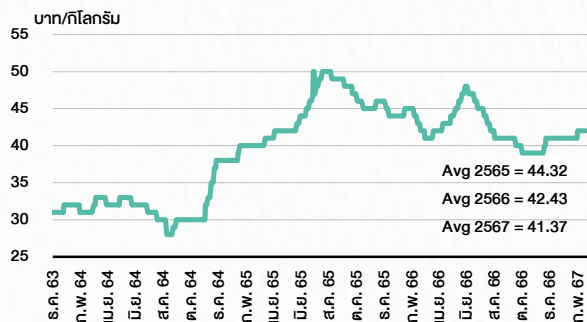
ที่มา : BANPU

ราคากุ้งขาว 61-70 ตัว/กก.



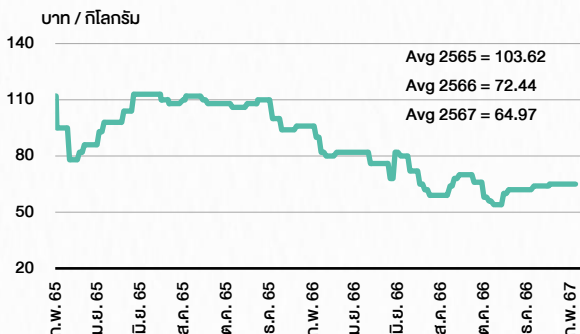
ที่มา : สำนักงานเศรษฐกิจการเกษตร

ราคาไก่เป็น



ที่มา : สำนักงานเศรษฐกิจการเกษตร

ราคาหมู



ที่มา : สำนักงานเศรษฐกิจการเกษตร

STOCK CALENDAR

🕒 20 กุมภาพันธ์ 2567

February 2024						
Monday	Tuesday	Wednesday	Thursday	Friday		
<p>19</p> <p>New list - DR STEG19 1,100m units, B10.51</p> <p>XD ADVANC @B4.61 LUXF @B0.21 PTTEP @B5.25</p> <p>XW ZIGA 3 existing: 1 ZIGA-W2 @free</p> <p>New shares trading BWG 450,000,000 shrs (pp) CIG 123,456,790 shrs (pp) GCAP 4,000,000 shrs (pp)</p>	<p>20</p> <p>New list - Construction Services NL Development (NL) 500m shrs, B1 par (IPO 130m shrs @B2.60)</p> <p>New list - Warrant > MAI HYDRO-W2 155.927m units, B1 par</p> <p>Last trading day B-W7 POMPUI</p> <p>XD INTUCH @B1.70 WHABT @B0.1730</p>	<p>21</p> <p>Delist POMPUI</p> <p>XD FTREIT @B0.1870 IMPACT @B0.20 META08X @tba THCOM @B0.13</p> <p>XE B-W7 0.893:1w @B1.107 (final, "SP")</p> <p>XN JASIF @B0.1600</p>	<p>22</p> <p>Last trading day SENA-W1</p> <p>XD SCCC @B7.00</p> <p>XR INETREIT @tba POLAR 3:1n @B0.01 TITLE 12:1n @B3.50</p> <p>XN BTSGIF @B0.200</p> <p>Conversion UBIS-W1 1:1w @B7.00 (final)</p>	<p>23</p> <p>Delist UBIS-W1</p> <p>XD BOL @B0.175 GLOBAL @B0.1744444444 GLOBAL 25 existing:1std GPSC @B0.44 OR @B0.27 PSL @B0.05 PTTGC @B0.75</p> <p>XE SENA-W1 1:1w @B5.00 (final, "SP")</p> <p>Conversion CWT-W6 1:1w @B5.00 (final)</p>		
<p>26</p> <p>Last trading day PROEN-W1</p> <p>XD AMATAR @B0.066 GVREIT @B0.2044 INETREIT @B0.2007 IRPC @B0.03 TOP @B2.75</p> <p>PUBLIC HOLIDAY (Substitution for Makha Bucha Day)</p> <p>XN AMATAR @B0.114</p> <p>Conversion HEALTH-W2 1:1w @B15.00 (final)</p>	<p>27</p> <p>Delist HEALTH-W2</p> <p>XD BAREIT @B0.1830 CPNREIT @B0.2570 GLAND @B0.025 GULF @B0.88 LPN @B0.05 MC @B0.50</p> <p>XE PROEN-W1 1:1w @B3.60 (final, "SP")</p> <p>Conversion SSP-W2 1.21:1w @B16.529</p>	<p>28</p> <p>XD ASK @B1.16 CBIS @B0.50 ITC @B0.35 KDH @B2.00 KSL @B0.05 PHOL @B0.12 PROSPECT @B0.2175 PTT @B1.20 TASCO @B1.00 THANI @B0.02 THANI 10 existing: 1std</p> <p>Conversion AKR-W2 1:1w @B1.00 CSC-P 1.1 JCKH-W2 1:1w @B0.03 K-W2 1:1w @B0.80 NVD-W3 1.018:1w @B2.594 SAWAD-W2 1.042:1w @B95.907</p>	<p>29</p>			
March 2024						
Monday	Tuesday	Wednesday	Thursday	Friday		
				<p>1</p> <p>XD BIZ @B0.30 BKKCP @B0.1600 HENG @B0.0665 MIPF @B0.33 PM @B0.15 PSH @B0.65 PT @B0.35 SPRIME @B0.140 TFM @B0.13 TU @B0.24</p>		
<p>4</p> <p>XD BBGI @B0.05 DRT @B0.26</p>	<p>5</p> <p>Last trading day GLOCON-W5</p> <p>XD NKI 1.50 NKI 37 existing: 1std SIS @B1.05</p> <p>XR FSX 1:1n @B2.30</p>	<p>6</p> <p>XD SPVI @B0.145 TPRIME @B0.1071</p> <p>XE GLOCON-W5 1:1w @B1.50 (final, "SP")</p> <p>XN TPRIME @B0.0308</p>	<p>7</p> <p>XD ALLY @B0.1630 CPW @B0.14 DELTA @B0.45 TNP @B0.045</p>	<p>8</p>		
<p>11</p> <p>XD INSET @B0.05</p>	<p>12</p> <p>XD AGE @B0.20 SFT @B0.0455</p>	<p>13</p> <p>XD DCON @B0.02</p>	<p>14</p> <p>XD PDG @B0.08</p> <p>Conversion B-W7 0.893:1w @B1.107 (final) KKP-W5 1:1w @B70.00 (final)</p>	<p>15</p>		
<p>18</p> <p>XD NTV @B1.46</p>	<p>19</p> <p>Conversion ECF-W4 1:1w @B2.00 SENA-W1 1:1w @B5.00 (final)</p>	<p>20</p> <p>Delist SENA-W1</p>	<p>21</p> <p>Last trading day XPG-W4</p> <p>Conversion PROEN-W1 1:1w @B3.60 (final)</p>	<p>22</p>		
<p>25</p> <p>XE XPG-W4 6.621:1w @B0.815 (final, "SP")</p>	<p>26</p> <p>XD VIH @B0.20</p>	<p>27</p>	<p>28</p> <p>XD Q-CON @B1.00</p> <p>Conversion GLOCON-W5 1:1w @B1.50 (final) XPG-W4 6.621:1w @B0.815</p>	<p>29</p>		
April 2024						
Monday	Tuesday	Wednesday	Thursday	Friday		
<p>1</p> <p>XD DCC @B0.012 SCGD @B0.15</p>	<p>2</p> <p>XD SCGP @B0.30</p>	<p>3</p> <p>XD SCC @B3.50 SMPC @B0.21</p>	<p>4</p> <p>XD CPAXT @B0.39 GPI @B0.055</p>	<p>5</p>		
<p>8</p> <p>PUBLIC HOLIDAY (Substitution for Chakri Memorial Day)</p>	<p>9</p> <p>Last trading day NDR-W2</p>	<p>10</p> <p>XE NDR-W2 1:1w @B3.50 (final, "SP")</p> <p>XD JMT @B0.49</p> <p>XR RML 9.38:1n @B0.42</p>	<p>11</p> <p>XD AUCT @B0.37 GC @B0.16 QTC @B0.20 TIPCO @B0.63 TOG @B0.45</p>	<p>12</p>		
<p>15</p> <p>PUBLIC HOLIDAY (Songkran Festival)</p>	<p>16</p> <p>PUBLIC HOLIDAY (Substitution for Songkran Festival)</p> <p>XD KTC @B1.27</p> <p>Conversion XPG-W4 6.621:1w @B0.815 (final)</p>	<p>17</p> <p>Delist XPG-W4</p> <p>XD STA @B1.00 STGT @B0.50 YUASA @B0.412</p>	<p>18</p> <p>XD KWC @B10.50 PSL @B0.05</p>	<p>19</p>		
<p>22</p> <p>XD AIT @B0.17 SMART @B0.0912 SVI @B0.135</p>	<p>23</p>	<p>24</p> <p>XD TM @B0.033</p>	<p>25</p> <p>XD AMARC @B0.039 ANI @B0.05</p>	<p>26</p>		
<p>29</p> <p>XD RPH @B0.19 SAK @B0.15</p>	<p>30</p>					

ที่มา: set.or.th

ANTI-CORRUPTION PROGRESS INDICATOR

คำอธิบายผลการประเมินแต่ละระดับ

ระดับที่ 1 มั่นใจ (COMMITTED)

มีคำมั่นหรือทัศนคติในการดำเนินการดำเนินธุรกิจที่จะไม่มีส่วนเกี่ยวข้องกับการทุจริตและการดูแลให้บริษัทปฏิบัติตามให้เป็นไปตามกฎหมายที่เกี่ยวข้อง

ระดับที่ 2 ประกาศเจตนา (DECLARED)

มีการประกาศเจตนาอย่างเป็นทางการเป็นแนวร่วมปฏิบัติของภาคเอกชนไทยในการต่อต้านการทุจริต (CAC) หรือโครงการต่อต้านการทุจริตที่กำหนดให้องค์กรต้องมีกระบวนการในตนเองเดียวกัน

ระดับที่ 3 มีมาตรการป้องกัน (ESTABLISHED)

มีมาตรการป้องกัน การประเมินความเสี่ยง การสื่อสารและฝึกอบรมแก่พนักงาน รวมทั้งการดูแลให้มีการดำเนินการและการทบทวนความเหมาะสมของมาตรการอย่างสม่ำเสมอ

ระดับที่ 4 ได้รับการรับรอง (CERTIFIED)

มีการสอบทานจากคณะกรรมการตรวจสอบหรือผู้สอบบัญชีที่สำนักงาน ก.ล.ต. ให้ความเห็นชอบ และได้รับการรับรองหรือผ่านการตรวจสอบเพื่อความเชื่อมั่นอย่างเป็นทางการจากหน่วยงานภายนอก (เช่น CAC)

ระดับที่ 5 ขยายผลผู้ที่เกี่ยวข้อง (EXTENDED)

มีการขยายผลการดำเนินนโยบายต่อต้านการทุจริตสู่ผู้ที่เกี่ยวข้องในห่วงโซ่อุปทาน และการเปิดเผยข้อมูลเกี่ยวกับกรณีการทุจริตที่เกิดขึ้น

เปิดเผยบ้างแต่ไม่มั่นใจนโยบายที่ชัดเจน

ไม่เปิดเผยหรือไม่มั่นใจนโยบาย

CG SCORE: การจัดอันดับบริษัทมหาชน

คำอธิบายผลการประเมินแต่ละระดับ

ระดับคะแนน 5 (90-100) : ดีเลิศ 

ระดับคะแนน 4 (80-89) : ดีมาก 

ระดับคะแนน 3 (70-79) : ดี 

NR. : ไม่ปรากฏชื่อในรายงาน CGR

"DISCLAIMER: การเปิดเผย (ก) ผลสำรวจในเรื่องการกำกับดูแลกิจการ (CORPORATE GOVERNANCE REPORT) ที่จัดทำโดยสมาคมส่งเสริมสถาบันกรรมการบริษัทไทย (IOD) และ (ข) ผลการประเมินดัชนีชี้วัดความคืบหน้าการป้องกันการมีส่วนเกี่ยวข้องกับการทุจริตคอร์รัปชัน (ANTI-CORRUPTION PROGRESS INDICATORS) ที่จัดทำโดยสถาบันที่เกี่ยวข้อง ซึ่งมีการเปิดเผยโดยสำนักงานคณะกรรมการกำกับหลักทรัพย์และตลาดหลักทรัพย์นี้ เป็นการสำรวจและประเมินโดยสมาคมหรือสถาบันที่เกี่ยวข้องจากข้อมูลที่ได้รับจากบริษัทจดทะเบียนตามต้นบริษัทจดทะเบียนได้ระบุใน (ก) แบบแสดงข้อมูลตามหลักเกณฑ์ CORPORATE GOVERNANCE REPORT OF THAI LISTED COMPANIES (CGR) ประจำปี และ (ข) แบบแสดงข้อมูลเพื่อการประเมิน ANTI-CORRUPTION ซึ่งได้อ้างอิงข้อมูลมาจากแบบแสดงรายการข้อมูลประจำปี (แบบ 56-1) รายงานประจำปี (แบบ 56-2) หรือในเอกสารและหรือรายงานอื่นที่เกี่ยวข้องของบริษัทจดทะเบียนนั้น แล้วแต่กรณี โดยเป็นการสำรวจและประเมินจากข้อมูลของบริษัทจดทะเบียนที่มีการเปิดเผยต่อสาธารณะ และเป็นข้อมูลที่ผู้ลงทุนทั่วไปสามารถเข้าถึงได้ และเป็นการดำเนินการตามนโยบายของสำนักงานคณะกรรมการกำกับหลักทรัพย์และตลาดหลักทรัพย์

ทั้งนี้ ผลการสำรวจหรือผลการประเมินดังกล่าวเป็นการนำเสนอในมุมมองของ IOD หรือสถาบันที่เกี่ยวข้องซึ่งเป็นบุคคลภายนอก โดยมิได้เป็นการประเมินการปฏิบัติตามของบรรษัทจดทะเบียนในตลาดหลักทรัพย์แห่งประเทศไทย และมีได้ข้อมูลภายในเพื่อการประเมินแต่อย่างใด

เนื่องจากผลสำรวจหรือผลการประเมินดังกล่าวเป็นเพียงผลสำรวจหรือผลการประเมิน ณ วันที่ปรากฏในผลสำรวจหรือผลการประเมินเท่านั้น ดังนั้น ผลสำรวจหรือผลการประเมินจึงอาจเปลี่ยนแปลงได้ภายหลังวันดังกล่าว หรือเมื่อข้อมูลที่เกี่ยวข้องมีการเปลี่ยนแปลง ทั้งนี้ บริษัทหลักทรัพย์ [มี] มิได้ยืนยัน ตรวจสอบ หรือรับรองความถูกต้องครบถ้วนของผลสำรวจหรือผลการประเมินดังกล่าวแต่อย่างใด"

CG SCORE: การจัดอันดับบริษัทมหาชน



AAV	ASP	BKI	COMAN	EE	GRAMMY	JTS	MAJOR	NVD	PRG	SABINA	SENX	STA	THIP	TSTE	WHA
ADVANC	ASW	BOL	COTTO	EGCO	GULF	K	MALEE	NYT	PRM	SAMART	SGF	STEC	THRE	TSSTH	WHAUP
AF	AUCT	BPP	CPALL	EPG	GUNKUL	KBANK	MBK	OR	PSH	SAMTEL	SHR	STGT	THREL	TTA	WICE
AH	AWC	BRR	CPAXT	ETC	HANA	KCE	MC	ORI	PSL	SAT	SICT	STI	TIPCO	TTB	WINNER
AIRA	AYUD	BTS	CPF	ETE	HARN	KEX	MCOT	OSP	PTG	SBNEXT	SIRI	SUN	TISCO	TTCL	XPG
AJ	BAFS	BTW	CPI	FN	HENG	KGI	METCO	OTO	PTT	SC	SIS	SUSCO	TK	TTW	ZEN
AKP	BAM	BWG	CPN	FNS	HMPRO	KKP	MFEC	PAP	PTTEP	SCB	SITHAI	SUTHA	TKN	TU	
AKR	BANPU	CENTEL	CRS	FPI	ICC	KSL	MINT	PCSGH	PTTGC	SCC	SJWD	SVI	TKS	TVDH	
ALLA	BAY	CFRESH	CSS	FPT	ICHI	KTB	MONO	PDG	PYLON	SCCC	SMPC	SYMC	TKT	TVO	
ALT	BBIK	CGH	DDD	FSMART	III	KTC	MOONG	PDJ	Q-CON	SCG	SNC	SYNTEC	TMILL	TWPC	
AMA	BBL	CHEWA	DELTA	FVC	ILINK	LALIN	MSC	PG	QH	SCGP	SONIC	TACC	TMT	UAC	
AMARIN	BCP	CHO	DEMCO	GC	ILM	LANNA	MST	PHOL	QTC	SCM	SORKON	TASCO	TNDT	UBIS	
AMATA	BCPG	CIMBT	DOHOME	GEL	IND	LHFG	MTC	PLANB	RABBIT	SCN	SPALI	TCAP	TNITY	UPOIC	
AMATAV	BDMS	CK	DRT	GFPT	INTUCH	LIT	MVP	PLANET	RATCH	SDC	SPI	TEAMG	TOA	UV	
ANAN	BEM	CKP	DUSIT	GGC	IP	LOXLEY	NCL	PLAT	RBF	SEAFKO	SPRC	TFMAMA	TOP	VCOM	
AOT	BEYOND	CM	EA	GLAND	IRC	LPN	NEP	PORT	RS	SEAOIL	SPVI	THANA	TPBI	VGI	
AP	BGC	CNT	EASTW	GLOBAL	IRPC	LRH	NER	PPS	S	SE-ED	SSC	THANI	TPM	VIH	
APURE	BGRIM	COLOR	ECF	GPI	ITEL	LST	NKI	PR9	S&J	SELIC	SSSC	THCOM	TRC	WACOAL	
ARIP	BIZ	COM7	ECL	GPSC	IVL	MACO	NOBLE	PREB	SAAM	SENA	SST	THG	TSC	WAVE	



2S	ARROW	BJCHI	CPL	ESTAR	IMH	KK	MICRO	OCC	PRIN	SABUY	SKR	STPI	TMC	TSE	WINMED
7UP	AS	BLA	CPW	FE	INET	KOOL	MILL	OGC	PRINC	SAK	SKY	SUC	TMD	TURTLE	WORK
ABM	ASAP	BR	CRANE	FLOYD	INGRS	KTIS	MITSIB	ONEE	PROEN	SALEE	SLP	SVOA	TMI	TVT	WP
ACE	ASEFA	BRI	CRD	FORTH	INSET	KUMWEL	MK	PACO	PROS	SAMCO	SMART	SVT	TNL	TWP	XO
ACG	ASIA	BROOK	CSC	FTE	INSURE	KUN	MODERN	PATO	PROUD	SANKO	SMD	SWC	TNP	UBE	YUASA
ADB	ASIAN	BSM	CSP	GBX	IRCP	KWC	MTI	PB	PSG	SAPPE	SMIT	SYNEX	TNR	UEC	ZIGA
ADD	ASIMAR	BYD	CV	GCAP	IT	KWM	NATION	PICO	PSTC	SAWAD	SMT	TAE	TOG	UKEM	
AEONTS	ASK	CBG	CWT	GENCO	ITD	L&E	NCAP	PIMO	PT	SCAP	SNNP	TAKUNI	TPA	UMI	
AGE	ASN	CEN	DCC	GJS	J	LDC	NGH	PIN	PTC	SCI	SNP	TCC	TPAC	UOBKH	
AHC	ATP30	CHARAN	DHOUSE	GTB	JAS	LEO	NDR	PJW	QLT	SCP	SO	TCMC	TPCS	UP	
AIE	B	CHAYO	DITTO	GYT	JCK	LH	NETBAY	PL	RCL	SE	SPA	TFG	TIPL	UPF	
AIT	BA	CHG	DMT	HEALTH	JCKH	LHK	NEX	PLE	RICHY	SECURE	SPC	TFI	TPIPP	UTP	
ALUCON	BC	CHOTI	DOD	HPT	JMT	M	NNCL	PM	RJH	SFLEX	SPCG	TFM	TPLAS	VIBHA	
AMANAH	BCH	CHOW	DPAIN	HTC	JR	MATCH	NOVA	PMTA	ROJNA	SFT	SR	TGH	TPS	VL	
AMR	BE8	CI	DV8	HUMAN	KBS	MBAX	NPK	PPP	RPC	SGP	SRICHA	TIDLOR	TOR	VPO	
APCO	BEC	CIG	EASON	HYDRO	KCAR	MEGA	NRF	PPPM	RT	SIAM	SSF	TIGER	TRITN	VRANDA	
APCS	BH	CITY	EFORL	ICN	KGEM	META	NTV	PRAPAT	RWI	SINGER	SSP	TIPH	TRT	WGE	
AQUA	BIG	CIVIL	ERW	IFS	KIAT	MFC	NUSA	PRECHA	S11	SKE	STANLY	TITLE	TRU	WIJK	
ARIN	BJC	CMC	ESSO	IIG	KISS	MGT	NWR	PRIME	SA	SKN	STC	TM	TRV	WIN	



A	AU	BTNC	CPT	EVER	GTV	JUBILE	M-CHAI	NEWS	PPM	RSP	STARK	TKC	TYCN	YGG	
A5	B52	CAZ	CSR	F&D	HL	KASET	MCS	NFC	PRAKIT	SIMAT	STECH	TNH	UMS	ZAA	
A1	BEAUTY	CCP	CTW	FMT	HTECH	KCM	MDX	NSL	PTECH	SISB	SUPER	TNPC	UNIO		
AKS	BGT	CGD	D	GIFT	IHL	KWI	MENA	NV	PTL	SK	TC	TOPP	UREKA		
ALL	BLAND	CMAN	DCON	GLOCON	INOX	KYE	MJD	PAF	RAM	SOLAR	TCJ	TPCH	VARO		
ALPHAX	BM	CMO	EKH	GLOXY	JAK	LEE	MORE	PEACE	ROCK	SPACK	TEAM	TPOLY	W		
AMC	BROCK	CMR	EMC	GREEN	JMART	LPH	MUD	PF	RP	SPG	THE	TRUBB	WFX		
APP	BSBM	CPANEL	EP	GSC	JSP	MATI	NC	PK	RPH	SQ	THMUI	TTI	WPH		

ANTI-CORRUPTION PROGRESS INDICATOR มี 2 กลุ่ม

ได้รับการรับรอง

2S	AWC	BSBM	CPN	FPI	ICC	KCC	MCOT	OGC	PR9	RATCH	SGC	SST	THREL	TSI	WHAUP
7UP	AYUD	BTS	CPW	FPT	ICHI	KCE	META	OR	PREB	RML	SGP	STA	TIDLOR	TSTE	WICE
AAI	B	BWG	CRS	FSMART	IFS	KGEM	MFC	ORI	PRG	RS	SINGER	STGT	TIPCO	TSSTH	WIJK
ADVANC	BAFS	CEN	CSC	FTE	III	KGI	MFEC	PAP	PRINC	RWI	SIRI	STOWER	TISCO	TTA	XO
AF	BAM	CENTEL	DCC	GBX	ILINK	KKP	MILL	PATO	PRM	S&J	SITHAI	SUSCO	TKS	TTB	YUASA
AH	BANPU	CFRESH	DELTA	GC	ILM	KSL	MINT	PB	PROS	SAAM	SKR	SVI	TKT	TTCL	ZEN
A1	BAY	CGH	DEMCO	GCAP	INET	KTB	MONO	PCSGH	PSH	SABINA	SMIT	SYMC	TMD	TU	ZIGA
AIE	BBL	CHEWA	DIMET	GEL	INOX	KTC	MOONG	PDG	PSL	SAK	SMK	SYNTEC	TMILL	TVDH	
AIRA	BCH	CHOTI	DRT	GFPT	INSURE	L&E	MSC	PDJ	PSTC	SAPPE	SMPC	TAE	TMT	TVO	
AJ	BCP	CHOW	DUSIT	GGC	INTUCH	LANNA	MST	PG	PT	SAT	SNC	TAKUNI	TNITY	TWPC	
AKP	BCPG	CIG	EA	GJS	IRPC	LHFG	MTC	PHOL	PTECH	SC	SNP	TASCO	TNL	UBE	
AMA	BE8	CIMBT	EASTW	GPI	ITEL	LHK	MTI	PIMO	PTG	SCC	SORKON	TCAP	TNP	UBIS	
AMANAH	BEC	CM	ECF	GPSC	IVL	LPN	NATION	PK	PTT	SCCC	SPACK	TCMC	TNR	UEC	
AMATA	BEYOND	CMC	EGCO	GSTEEL	JAS	LRH	NCAP	PL	PTTEP	SCG	SPALI	TFG	TOG	UKEM	
AMATAV	BGC	COM7	EP	GULF	JKN	M	NEP	PLANB	PTTGC	SCGP	SPC	TFI	TOP	UOBKH	
AP	BGRIM	COTTO	EPG	GUNKUL	JR	MAJOR	NKI	PLANET	PYLON	SCM	SPI	TFMAMA	TOPP	UV	
APCS	BKI	CPALL	ERW	HANA	JTS	MALEE	NOBLE	PLAT	Q-CON	SCN	SPRC	TGH	TPA	VCOM	
AS	BLA	CPAXT	ESTAR	HARN	KASET	MATCH	NOK	PM	QH	SEAOIL	SRICHA	THANI	TPCS	VGI	
ASIAN	BPP	CPF	ETC	HENG	KBANK	MBAX	NRF	PPP	QLT	SE-ED	SSF	THCOM	TRT	VIH	
ASK	BROOK	CPI	ETE	HMPRO	KBS	MBK	NWR	PPPM	QTC	SELIC	SSP	THIP	TRU	WACOAL	
ASP	BRR	CPL	FNS	HTC	KCAR	MC	OCC	PPS	RABBIT	SENA	SSSC	THRE	TSC	WHA	

ประกาศเจตนา

ACE	BRI	CBG	DMT	GLOBAL	J	LH	MODERN	POLY	PRTR	SANKO	SKE	SVT	TIPH	TRUE	WIN
ADB	BTG	CI	DOHOME	GREEN	JMART	MEGA	NER	POS	RBF	SENX	SM	TBN	TKN	VARO	WPH
ASW	BYD	CV	EKH	ICN	JMT	MENA	OSP	PRIME	RT	SFLEX	SUPER	TEGH	TPLAS	VIBHA	XPG
BBGI	CAZ	DEXON	EVER	ITC	LEO	MITSIB	OTO	PROEN	SA	SIS	SVOA	TGE	TQM	W	