

## TOP20 NVDR UPDATE



23 กุมภาพันธ์ 2567

## Top 20 NVDR Net Buying Value (B m)

Stock	Date					
	22-n.w.	21-n.w.	20-n.w.	19-n.w.	16-n.w.	15-n.w.
SCB	449.3	2,891.1	23.8	53.8	-12.8	-145.9
ADVANC	194.5	-190.6	-242.0	268.4	-468.6	-160.2
BH	158.8	138.0	129.5	-12.4	-11.8	-7.7
TRUE	152.8	187.6	98.5	93.4	69.7	42.5
BDMS	144.0	28.1	64.7	-9.6	-87.6	-15.1
CPN	138.8	254.1	37.8	16.4	95.1	-3.1
BANPU	137.5	153.4	-74.8	18.7	25.4	90.6
COCOCO	112.3	7.6	-0.8	0.3	0.3	0.4
KBANK	108.7	305.9	148.0	107.7	143.3	-142.0
GULF	71.9	-7.1	143.5	296.7	-35.9	-27.1
PTT	65.5	44.7	44.2	61.6	767.0	-55.0
TTB	60.3	53.4	30.0	-3.8	-19.5	-29.4
STA	59.6	-25.9	-41.4	153.9	-2.5	-9.2
BCP	57.3	91.2	-5.0	-9.3	53.2	66.4
TOP	51.5	362.2	144.9	32.2	259.9	275.7
CBG	51.3	27.0	17.0	26.4	-14.2	3.9
MINT	50.1	56.9	60.9	-3.5	3.1	41.0
MASTER	41.1	1.7	-2.4	6.5	-8.4	-22.2
OSP	39.4	36.8	-17.2	1.0	5.5	21.8
CPF	34.9	140.0	-25.3	-85.7	28.0	3.1

## Top 20 NVDR Net Selling Value (B m)

Stock	Date					
	22-n.w.	21-n.w.	20-n.w.	19-n.w.	16-n.w.	15-n.w.
DELTA	-158.3	161.8	-133.3	563.6	-523.5	226.2
KTB	-114.4	14.9	150.5	54.8	50.8	-46.5
WHA	-111.8	19.3	-33.9	49.5	3.5	-4.6
AOT	-96.9	-55.1	-41.9	353.5	59.6	63.3
CPALL	-94.6	-82.0	215.1	-65.7	193.1	124.1
SCC	-79.8	221.4	31.6	639.1	56.8	72.2
TISCO	-48.2	131.9	-4.9	27.4	60.7	-2.3
CPAXT	-33.7	-5.8	4.3	-13.3	6.1	219.9
SAWAD	-33.3	99.4	-17.2	-5.0	8.8	28.9
PTTEP	-29.8	-28.0	-319.2	25.0	-19.9	-232.8
BBL	-28.6	168.9	5.6	31.1	27.4	-401.9
BJC	-28.3	40.8	6.8	4.5	15.8	25.9
SPRC	-25.9	-80.5	-21.0	-40.2	61.7	-27.1
TCAP	-25.6	-14.9	-18.9	-0.1	-18.3	-36.3
TASCO	-23.2	-16.2	-9.7	78.2	-15.6	-7.8
MTC	-21.6	195.5	-40.3	-7.9	-23.5	-18.6
LH	-20.2	-31.1	-119.8	50.4	-30.9	-196.5
AP	-18.3	-0.3	24.4	9.4	-9.7	6.9
TIDLOR	-16.3	153.5	-22.5	-9.1	-24.7	27.5
KTC	-15.7	44.2	5.3	-2.8	0.2	-19.5

## Top 20 NVDR Most Active by Value (B m)

Stock	Total	Buy	Sell	Net	% *
BDMS	1,678.6	911.3	767.3	144.0	23.9
SCB	1,113.3	781.3	332.0	449.3	32.3
ADVANC	1,071.5	633.0	438.5	194.5	27.9
AOT	990.5	446.8	543.7	-96.9	30.6
BBL	769.7	370.6	399.1	-28.6	25.6
PTT	700.8	383.1	317.7	65.5	23.7
BH	688.9	423.9	265.0	158.8	25.9
KTB	640.3	262.9	377.3	-114.4	27.3
KBANK	633.5	371.1	262.4	108.7	21.6
PTTEP	625.3	297.8	327.5	-29.8	29.8
DELTA	600.9	221.3	379.6	-158.3	28.0
TOP	583.7	317.6	266.1	51.5	40.8
BANPU	514.4	326.0	188.4	137.5	23.6
CPALL	499.6	202.5	297.1	-94.6	18.6
CPN	388.7	263.8	125.0	138.8	34.7
SCC	359.4	139.8	219.6	-79.8	18.4
MINT	345.6	197.8	147.8	50.1	27.9
TRUE	316.2	234.5	81.7	152.8	38.5
EA	315.9	157.7	158.2	-0.6	23.0
KCE	309.6	156.7	152.9	3.8	30.0

## Top 20 NVDR Daily Outstanding

Stock	Thai NVDR's	Paid Up % of Paid Up	
	Investment *	Capital Shares	Capital **
TISCO-P	7,300	9,859	74.04
MORE	2,125,459,788	7,176,748,441	29.62
MBK-W4	1,808,629	7,404,957	24.42
BBL	426,050,991	1,908,842,894	22.32
BCP	252,171,947	1,376,923,157	18.31
ICHI	192,377,924	1,300,000,000	14.80
THIP	12,860,680	89,999,686	14.29
KBANK	335,147,290	2,369,327,593	14.15
BH	107,958,563	794,885,942	13.58
GBX	146,362,324	1,089,076,392	13.44
TOP	282,044,422	2,233,835,566	12.63
BDMS	2,004,366,417	15,892,001,895	12.61
AP	361,681,436	3,145,899,495	11.50
LH	1,365,365,632	11,949,713,176	11.43
W-W5	543,580,638	4,883,479,741	11.13
MILL-W7	151,903,948	1,388,422,796	10.94
BCH	269,423,913	2,493,747,984	10.80
CPALL	970,010,773	8,983,101,348	10.80
AH	38,107,522	354,842,012	10.74
AMATA	121,702,280	1,150,000,000	10.58

\* % of Trading Volume in Underlying Securities

ที่มา: set.or.th

Note: Paid up capital shares of warrants are the number of issued warrants deduct from the total exercised warrants

\* Thai NVDR's investment = จำนวนหุ้นที่ ThaiNVDR ถือครองโดยที่ยังไม่ได้อบรมรายการที่รอการชำระราคาและส่งมอบหลักทรัพย์

\*\* ตามเกณฑ์ของธนาคารแห่งประเทศไทย บริษัท ไทยเอ็นวีดีอาร์ สามารถถือครองหุ้นได้ไม่เกิน

- 25% ของทุนจดทะเบียนชำระแล้ว สำหรับ BAY CIMBT KKP KTB LHFG SCB TCAP TISCO TMB และ BFIT

35% ของทุนจดทะเบียนชำระแล้ว สำหรับ BBL และ KBANK

## SHORT SELL



23 กุมภาพันธ์ 2567

## ปริมาณหุ้นที่ขายชอร์ต

## ข้อมูลการขายชอร์ต ณ วันที่ 22 กุมภาพันธ์ 2567

หลักทรัพย์	ปริมาณหุ้นที่ขายชอร์ต (หุ้น)	มูลค่าการขายชอร์ต (บาท)	% ปริมาณการขายชอร์ต เทียบกับปริมาณการซื้อขาย รวม Auto Matching
7UP	8,200	3,362.00	0.07%
AAI	503,900	2,038,394.00	3.37%
AAI-R	64,900	260,912.00	0.43%
AAV	1,943,700	4,383,792.00	3.71%
AAV-R	467,500	1,076,738.00	0.89%
ACC	109,600	53,704.00	3.33%
ACE	151,800	223,015.00	4.90%
ACE-R	100	146.00	0.00%
ADVANC	912,700	189,773,800.00	10.20%
ADVANC-R	392,000	81,985,100.00	4.38%
AEONTS-R	5,200	785,750.00	10.63%
AH	67,400	1,667,710.00	3.67%
AH-R	19,600	493,850.00	1.07%
AIT	129,700	548,506.00	3.12%
AMATA	432,000	9,737,650.00	4.87%
AMATA-R	293,000	6,636,850.00	3.30%
AOT	3,326,000	214,478,775.00	13.34%
AOT-R	3,400,200	219,082,925.00	13.64%
AP	120,700	1,315,630.00	1.83%
AP-R	262,500	2,860,050.00	3.97%
ASIAN	46,600	316,610.00	2.35%
ASK	71,100	1,326,090.00	5.58%
AU	18,200	159,765.00	2.73%
AUCT	15,100	162,440.00	1.81%
AURA	31,700	450,140.00	3.58%
AURA-R	9,300	132,160.00	1.05%
AWC	4,497,700	18,000,494.00	11.41%
AWC-R	5,855,800	23,423,416.00	14.86%
BA	319,200	4,940,710.00	4.46%
BA-R	33,600	530,880.00	0.47%
BAM	445,900	3,627,410.00	4.55%
BAM-R	110,000	891,000.00	1.12%
BANPU	11,826,500	69,936,020.00	6.45%
BANPU-R	13,863,400	81,734,205.00	7.56%
BAY	10,600	283,550.00	2.03%
BBIK	4,300	430,700.00	1.39%
BBIK-R	1,200	120,600.00	0.39%
BBL	751,900	108,265,550.00	7.20%
BCH	454,600	10,083,330.00	14.80%
BCH-R	115,200	2,545,920.00	3.75%
BCP	246,100	10,768,050.00	4.93%
BCP-R	185,500	8,114,825.00	3.71%
BCPG	45,200	369,235.00	4.70%
BCPG-R	14,200	115,910.00	1.48%
BDMS	9,955,300	293,520,300.00	8.54%
BDMS-R	769,500	22,757,300.00	0.66%
BEB	10,900	295,950.00	2.71%
BEAUTY	1,656,200	1,163,236.00	4.24%
BEC	98,000	463,066.00	4.23%
BEC-R	11,200	53,070.00	0.48%
BEM	3,460,300	27,163,355.00	14.46%
BEM-R	3,456,400	27,121,515.00	14.45%
BGRIM	1,477,500	40,882,050.00	9.96%
BGRIM-R	7,000	193,825.00	0.05%
BH	273,000	64,633,500.00	4.85%
BH-R	315,400	74,424,600.00	5.60%
BJC	255,400	6,618,100.00	2.18%
BLA	26,900	513,790.00	3.30%
BLA-R	4,500	86,110.00	0.55%
BLAND	110,800	77,560.00	2.45%
BLAND-R	9,500	6,650.00	0.21%
BPP-R	2,200	31,460.00	0.66%
BRI	14,500	110,910.00	0.94%
BTG	32,400	689,490.00	7.32%
BTG-R	36,100	766,560.00	8.16%
BTS	4,847,300	26,263,970.00	9.78%
BTS-R	9,007,400	48,742,280.00	18.17%
BYD	974,500	3,950,652.00	4.98%
BYD-R	293,000	1,179,500.00	1.50%
CBG	189,900	13,719,975.00	5.43%
CBG-R	146,100	10,497,750.00	4.18%
CCET	51,400	148,310.00	0.11%
CCET-R	8,600	23,534.00	0.02%
CENDEL	99,400	4,240,675.00	5.70%
CENDEL-R	83,300	3,553,900.00	4.78%
CHG	3,049,500	9,099,584.00	9.02%
CHG-R	2,193,600	6,556,944.00	6.49%
CK	287,800	6,795,810.00	4.80%
CK-R	217,400	5,130,410.00	3.62%
CKP	275,400	1,122,570.00	11.41%
CKP-R	323,100	1,310,610.00	13.39%
CNO1	280	5,012.00	0.11%
COCOCO	249,900	2,185,735.00	0.25%
COM7	948,100	21,167,230.00	5.75%
COM7-R	549,900	12,323,350.00	3.34%
CPALL	2,066,100	117,349,475.00	8.77%
CPALL-R	2,416,100	137,134,950.00	10.25%

หลักทรัพย์	ปริมาณหุ้นที่ขายชอร์ต (หุ้น)	มูลค่าการขายชอร์ต (บาท)	% ปริมาณการขายชอร์ต เทียบกับปริมาณการซื้อขาย รวม Auto Matching
CPAXT	810,500	27,914,225.00	8.55%
CPAXT-R	915,000	31,359,725.00	9.66%
CPF	376,600	7,011,010.00	3.64%
CPF-R	2,823,900	52,494,070.00	27.26%
CPN	340,700	22,420,575.00	4.00%
CPN-R	996,200	65,579,700.00	11.71%
CRC	446,700	15,421,425.00	4.05%
CRC-R	497,500	17,207,975.00	4.51%
CV	3,145,000	1,782,528.00	10.24%
DCC	230,300	433,491.00	7.10%
DCC-R	135,300	254,724.00	4.17%
DELTA	533,500	40,470,550.00	3.74%
DELTA-R	3,431,400	257,914,075.00	24.07%
DITTO	58,500	1,518,475.00	4.39%
DITTO-R	85,000	2,218,975.00	6.38%
DMT	190,800	2,312,710.00	2.21%
DOHOME	152,500	1,794,830.00	4.44%
DOHOME-R	58,500	689,950.00	1.70%
DUSTI	4,300	38,270.00	0.96%
EA	1,315,300	51,629,800.00	7.65%
EA-R	652,500	25,965,975.00	3.79%
EGATIF	11,300	68,365.00	2.42%
EGCO	18,900	2,483,950.00	4.87%
EGCO-R	66,800	8,763,250.00	17.23%
EKH	34,700	264,875.00	5.04%
EPG	178,300	1,315,850.00	10.79%
EPG-R	95,100	699,085.00	5.76%
ERW	511,100	2,432,836.00	6.03%
ERW-R	210,200	1,001,580.00	2.48%
FORTH-R	22,200	386,820.00	3.65%
FSMART	18,200	123,055.00	3.21%
FSMART-R	700	4,760.00	0.12%
GFPT	177,000	2,124,000.00	8.92%
GFPT-R	128,800	1,545,280.00	6.49%
GLOBAL	41,400	698,430.00	1.00%
GLOBAL-R	412,100	6,952,920.00	9.91%
GPSC	65,600	3,476,800.00	2.04%
GPSC-R	534,900	28,398,825.00	16.67%
GULF	457,400	20,466,075.00	4.75%
GULF-R	495,300	22,189,600.00	5.14%
GUNKUL	225,100	688,816.00	2.23%
GUNKUL-R	1,056,700	3,237,302.00	10.48%
HANA	1,328,300	57,644,100.00	14.54%
HANA-R	1,213,400	52,743,575.00	13.29%
HENG	62,900	117,861.00	1.80%
HIMPRO	1,393,200	15,430,530.00	11.66%
HIMPRO-R	551,900	6,108,600.00	4.62%
HTC	11,500	198,970.00	2.87%
HUMAN	44,300	544,890.00	5.18%
ICHI	343,200	5,827,770.00	2.02%
ICHI-R	223,000	3,841,980.00	1.31%
III	181,400	1,730,390.00	9.93%
ILM	2,300	49,220.00	1.72%
INTUCH	140,000	9,864,950.00	3.53%
INTUCH-R	500,400	35,379,375.00	12.62%
IRPC	14,300	28,886.00	0.06%
ITC	682,100	12,871,930.00	15.09%
ITC-R	230,000	4,341,700.00	5.09%
ITD	891,400	632,894.00	9.00%
ITD-R	215,700	153,147.00	2.18%
IVL	1,401,900	34,260,010.00	6.53%
IVL-R	2,898,600	70,422,110.00	13.50%
JAPAN13	28,335	104,303.00	27.77%
JAS	3,062,100	6,229,581.00	1.77%
JAS-R	5,959,200	12,181,195.00	3.45%
JMART	483,600	7,326,180.00	4.02%
JMART-R	393,600	5,870,590.00	3.27%
JMT	438,300	10,324,730.00	1.44%
JMT-R	55,900	1,286,410.00	0.18%
JTS-R	3,000	236,250.00	0.07%
KAMART	64,100	984,320.00	1.63%
KBANK	767,700	94,846,550.00	6.72%
KBANK-R	796,900	98,509,200.00	6.98%
KCE	1,008,100	39,248,750.00	7.60%
KCE-R	629,500	24,478,275.00	4.75%
KCG	14,100	118,440.00	1.55%
KEX-R	47,100	256,695.00	1.93%
KGI	28,300	137,338.00	0.99%
KKP	100,200	4,984,050.00	8.06%
KKP-R	89,000	4,441,250.00	7.16%
KLINIQ	1,300	53,625.00	0.17%
KSL	37,100	95,718.00	2.85%
KSL-R	11,300	29,206.00	0.87%
KTB	4,008,300	66,107,970.00	5.63%
KTB-R	2,641,400	43,566,820.00	3.71%
KTC	181,400	7,877,925.00	4.60%
KTC-R	416,300	18,119,400.00	10.56%
LANNA	4,600	69,670.00	0.52%

# SHORT SELL

## ปริมาณหุ้นที่ขายชอร์ต

(ต่อ)การขายชอร์ต ณ วันที่ 22 กุมภาพันธ์ 2567

หลักทรัพย์	ปริมาณหุ้นที่ขายชอร์ต (หุ้น)	มูลค่าการขายชอร์ต (บาท)	% ปริมาณการขายชอร์ต เทียบกับปริมาณการซื้อขายแบบ Auto Matching
LH	4,020,400	30,555,040.00	13.03%
LH-R	8,019,300	60,658,660.00	25.99%
LHFG	93,900	93,900.00	2.88%
LPN	176,200	659,808.00	27.96%
M	18,000	667,900.00	6.79%
M-R	100	3,700.00	0.04%
MAJOR	286,500	3,943,820.00	9.44%
MAJOR-R	133,500	1,843,910.00	4.40%
MASTER	48,200	3,255,650.00	1.40%
MASTER-R	400	26,600.00	0.01%
MBK	33,400	547,760.00	8.73%
MBK-R	26,800	439,520.00	7.01%
MC	330,300	4,797,060.00	7.56%
MDX	1,300	3,614.00	1.65%
MEB	1,500	53,625.00	0.68%
MEGA	49,300	1,984,325.00	9.13%
MEGA-R	69,900	2,813,475.00	12.94%
MINT	772,500	23,883,150.00	3.86%
MINT-R	954,000	29,567,275.00	4.77%
MTC	1,111,000	51,113,600.00	10.28%
MTC-R	847,900	38,989,600.00	7.85%
NDX01	201,800	3,390,240.00	23.40%
NER	916,800	5,179,920.00	7.52%
NEX	180,100	1,847,990.00	0.97%
NEX-R	9,400	98,590.00	0.05%
NOBLE	12,800	48,384.00	2.33%
NRF	107,900	546,910.00	1.66%
NSL	7,300	155,420.00	0.67%
NYT	70,300	312,420.00	2.89%
NYT-R	19,400	86,136.00	0.80%
ONEE	581,200	2,453,612.00	12.27%
OR	666,300	12,576,740.00	5.06%
OR-R	1,993,900	37,537,840.00	15.15%
ORI	913,700	7,236,830.00	12.67%
ORI-R	455,000	3,597,080.00	6.31%
OSP	425,500	9,017,460.00	5.66%
OSP-R	344,900	7,306,070.00	4.59%
PLANB	306,200	2,713,105.00	6.13%
PLANB-R	49,000	435,025.00	0.98%
PLAT	8,500	25,840.00	4.92%
PM	36,500	279,660.00	2.03%
PR9	50,400	947,770.00	1.45%
PRM	1,326,800	8,253,110.00	10.18%
PRM-R	732,500	4,576,345.00	5.62%
PSL	379,300	3,325,410.00	3.06%
PSL-R	912,700	7,972,235.00	7.35%
PTG	151,600	1,365,780.00	1.92%
PTG-R	578,200	5,197,565.00	7.32%
PTL	10,000	106,000.00	2.94%
PTT	1,030,000	36,720,000.00	2.48%
PTT-R	1,351,600	48,430,525.00	3.29%
PTTEP	616,400	94,956,100.00	9.48%
PTTEP-R	1,170,600	180,253,200.00	17.99%
PTTGC	52,500	2,034,375.00	0.51%
PTTGC-R	1,883,900	73,068,000.00	18.26%
QH	3,751,200	8,177,616.00	15.90%
QH-R	1,365,700	2,977,226.00	5.79%
RAM	400	12,400.00	0.59%
RATCH	171,900	5,157,000.00	12.78%
RATCH-R	29,200	876,000.00	2.17%
RBF	156,300	1,925,320.00	5.24%
RBF-R	52,100	637,440.00	1.75%
RCL	152,400	4,071,100.00	5.64%
RCL-R	110,900	2,958,750.00	4.10%
RJH	5,400	141,750.00	9.98%
ROJNA	18,600	117,180.00	0.49%
RS	83,900	1,150,990.00	4.95%
S	59,300	48,626.00	0.99%
S-R	300	249.00	0.00%
SABINA	61,500	1,629,750.00	9.20%
SABUY	4,800	24,000.00	0.09%
SABUY-R	76,800	382,550.00	1.42%
SAK	130,300	598,306.00	3.98%
SAMART	237,300	1,371,315.00	9.66%
SAPPE-R	37,500	3,123,325.00	6.48%
SAT	3,000	55,800.00	0.13%
SAV	18,000	293,880.00	1.14%
SAWAD	254,700	10,549,850.00	4.36%
SAWAD-R	713,300	29,506,300.00	12.21%
SC	290,500	1,002,380.00	4.93%
SC-R	97,200	334,984.00	1.65%
SCB	521,900	57,925,700.00	3.36%
SCB-R	334,300	37,107,300.00	2.15%
SCC	291,900	79,426,600.00	8.13%
SCC-R	316,700	85,752,500.00	8.82%
SCCC	3,600	483,900.00	0.37%
SCCC-R	22,900	3,065,900.00	2.37%
SCGP	578,800	17,023,775.00	5.45%
SCGP-R	720,400	20,992,975.00	6.79%
SCI	37,000	39,960.00	0.41%

หลักทรัพย์	ปริมาณหุ้นที่ขายชอร์ต (หุ้น)	มูลค่าการขายชอร์ต (บาท)	% ปริมาณการขายชอร์ต เทียบกับปริมาณการซื้อขายแบบ Auto Matching
SGC	16,200	22,518.00	0.24%
SGC-R	600	816.00	0.01%
SGP-R	1,700	13,575.00	1.24%
SHR	1,751,800	4,305,396.00	4.72%
SINGER	296,300	3,001,785.00	3.57%
SINGER-R	500	5,000.00	0.01%
SIRI	6,896,900	12,547,212.00	14.69%
SIRI-R	754,400	1,372,045.00	1.61%
SIS	5,700	135,170.00	2.63%
SISB	56,100	2,140,400.00	6.57%
SISB-R	119,500	4,546,350.00	13.99%
SJWD	109,800	1,691,560.00	6.45%
SKY	38,400	1,075,200.00	2.67%
SNNP	114,200	1,957,850.00	1.52%
SNNP-R	7,300	125,690.00	0.10%
SPA	43,900	601,430.00	3.53%
SPALI	838,700	17,737,570.00	6.84%
SPALI-R	296,200	6,311,970.00	2.43%
SPCG	3,200	39,360.00	2.05%
SPRC	3,662,900	32,767,410.00	9.31%
SPRC-R	2,045,000	18,228,910.00	5.20%
SSP	136,000	1,057,465.00	14.33%
SSP-R	20,000	153,000.00	2.11%
STA	1,133,400	22,566,850.00	4.50%
STA-R	853,400	16,694,990.00	3.39%
STANLY	2,200	489,400.00	1.66%
STEC	178,800	1,786,380.00	5.44%
STGT	968,900	7,743,615.00	5.50%
SUSCO	390,900	1,995,280.00	2.68%
SYNEX	54,900	562,400.00	4.52%
TASCO	283,500	4,832,760.00	4.05%
TASCO-R	216,500	3,680,500.00	3.09%
TCAP	433,900	21,780,900.00	7.48%
TCAP-R	118,900	5,955,525.00	2.05%
TFG	60,500	206,988.00	2.13%
TFG-R	100	342.00	0.00%
THANI	465,800	1,083,186.00	4.40%
THANI-R	397,900	923,202.00	3.76%
THCOM	487,500	6,250,070.00	5.01%
THCOM-R	5,200	66,350.00	0.05%
TIDLOR	553,000	12,831,540.00	4.13%
TIDLOR-R	836,400	19,459,700.00	6.25%
TIPH	36,800	1,108,150.00	7.81%
TISCO	453,300	45,198,675.00	10.50%
TISCO-R	297,400	29,664,575.00	6.89%
TKC	20,300	287,790.00	2.56%
TKN	885,800	9,237,830.00	11.06%
TKN-R	14,800	155,400.00	0.18%
TLI	892,600	7,853,085.00	9.49%
TLI-R	599,300	5,285,765.00	6.37%
TOA	52,700	1,139,250.00	3.76%
TOA-R	6,600	143,160.00	0.47%
TOC	600	7,080.00	0.10%
TOP	601,300	35,024,625.00	6.66%
TOP-R	638,300	37,194,150.00	7.07%
TPPL	139,900	197,259.00	9.28%
TPPL-R	10,300	14,523.00	0.68%
TPIPP-R	53,300	181,220.00	3.73%
TQM	27,400	739,800.00	7.51%
TQM-R	200	5,400.00	0.05%
TRP	3,100	45,260.00	0.24%
TRUE	6,016,600	39,858,260.00	9.68%
TRUE-R	2,722,100	18,009,170.00	4.38%
TSE	29,900	55,178.00	5.54%
TTA	154,500	1,038,415.00	1.52%
TTA-R	63,100	432,235.00	0.62%
TTB	24,860,500	46,151,883.00	11.11%
TTB-R	17,781,400	33,185,390.00	7.94%
TTW	183,500	1,799,575.00	14.20%
TTW-R	89,900	883,900.00	6.96%
TU	2,845,200	42,504,210.00	8.14%
TU-R	100,000	1,490,500.00	0.29%
UBE	128,800	107,306.00	2.03%
UVAN	16,500	143,310.00	5.09%
VGI	2,614,500	4,076,463.00	6.43%
VGI-R	1,875,200	2,895,539.00	4.61%
VIBHA	7,800	13,962.00	0.87%
VIBHA-R	7,300	12,994.00	0.81%
WARRIX	27,100	143,630.00	3.29%
WHA	13,274,700	62,643,410.00	10.47%
WHA-R	7,412,800	34,949,542.00	5.85%
WHAUP	241,400	957,140.00	9.63%
WHAUP-R	38,900	154,214.00	1.55%
WORK	44,900	443,785.00	19.53%
XO	62,300	1,536,040.00	0.74%
XO-R	59,400	1,463,220.00	0.71%
XPG	2,112,200	2,461,556.00	6.82%
XPG-R	880,300	1,021,148.00	2.84%

- โปรดระวังการขายชอร์ตของสมาชิกที่เป็นผู้ร่วมค้ำหน่วยลงทุน หรือผู้ดูแลสภาพคล่องของหน่วยลงทุนของกองทุนรวมอทิเอฟเพื่อบัญชีซื้อมัชิกประเภทเพื่อทำกำไรจากส่วนต่างของราคาหรือเพื่อดูแลสภาพคล่อง แล้วแต่กรณี
- รายการที่ชื่อย่อหลักทรัพย์ด้วย "-R" หมายถึง ข้อมูลธุรกรรมขายชอร์ตในเว็บวอร์ดอาร์

ที่มา : set.or.th



## รายงานการเปลี่ยนแปลงการถือหลักทรัพย์และสัญญาซื้อขายล่วงหน้าของผู้บริหาร (แบบ 59) ประจำวันที่ 22 กุมภาพันธ์ 2567

ชื่อบริษัท	วิธีการได้มา/จำหน่าย	ชื่อผู้บริหาร	ประเภทหลักทรัพย์	วันที่ได้มา/จำหน่าย	จำนวน	ราคา
AAI	ซื้อ	นาย สมศักดิ์ อมรัตน์ชัยกุล	หุ้นสามัญ	21/02/2567	1,882,700	3.95
CM	ซื้อ	นาย พิรพัฒน์ พลพัฒน์พงศ์	หุ้นสามัญ	21/02/2567	30,492	2.34
CREDIT	ซื้อ	นางสาว กฤษณา อารามกุลชัย	หุ้นสามัญ	9/02/2567	2,009,000	29.00
CREDIT	ซื้อ	นางสาว กฤษณา อารามกุลชัย	หุ้นสามัญ	13/02/2567	1,550,000	28.47
CREDIT	ซื้อ	นางสาว กฤษณา อารามกุลชัย	หุ้นสามัญ	16/02/2567	3,278,000	29.11
CREDIT	ซื้อ	นางสาว กฤษณา อารามกุลชัย	หุ้นสามัญ	19/02/2567	562,500	29.08
CREDIT	ซื้อ	นางสาว กฤษณา อารามกุลชัย	หุ้นสามัญ	21/02/2567	900,000	29.29
DCON	ขาย	นาย กวิน วรรณัญญา	หุ้นสามัญ	20/02/2567	550,000	0.52
DCON	ขาย	นาย กวิน วรรณัญญา	ใบสำคัญแสดงสิทธิ์ที่จะซื้อหุ้น	20/02/2567	3,618,600	0.12
HMPRO	ซื้อ	นาย พราวดี สารสิน	หุ้นสามัญ	21/02/2567	1,481,400	13.50
HMPRO	ขาย	นาย พราวดี สารสิน	หุ้นกู้ที่มีอนุพันธ์แฝง	21/02/2567	20,000	13.50
RPH	ซื้อ	นาย วิมลก เทลาไพบูลย์	หุ้นสามัญ	22/02/2567	15,000	6.45
STC	ซื้อ	นาย สุรสิทธิ์ ชัยตระกูลทอง	หุ้นสามัญ	21/02/2567	1,000	0.72
STC	ขาย	นาย สุรสิทธิ์ ชัยตระกูลทอง	หุ้นสามัญ	21/02/2567	24,000	0.71
SUPER	ซื้อ	นาย จอมทรัพย์ โลจายะ	หุ้นสามัญ	19/02/2567	100,000	0.41
TRITN	ซื้อ	นางสาว หลุยส์ เดชะอุบล	หุ้นสามัญ	20/02/2567	2,500,000	0.13
TRITN	ซื้อ	นางสาว หลุยส์ เดชะอุบล	หุ้นสามัญ	21/02/2567	11,500,000	0.13

ที่มา: sec.or.th

## รายงานการได้มา/จำหน่ายหลักทรัพย์ของกิจการ (แบบ 246-2) ประจำวันที่ 22 กุมภาพันธ์ 2567

หลักทรัพย์	ชื่อผู้ได้มา/จำหน่าย	วิธีการ	ประเภทหลักทรัพย์ 1	% ก่อน ได้มา/ จำหน่าย	% ได้มา/ จำหน่าย	% หลัง ได้มา/ จำหน่าย	วันที่ได้มา/ จำหน่าย	% ก่อน ได้มา/ จำหน่าย (กลุ่ม)2	% ได้มา/ จำหน่าย (กลุ่ม)2	% หลัง ได้มา/ จำหน่าย (กลุ่ม)2	หมายเหตุ3
JTS	บริษัท จัสติน อินเทอร์เน็ต จำกัด (มหาชน)	ได้มา	หุ้น	41.7203	0.1415	41.8619	19/2/2567	69.9301	0.1415	70.0716	
ROCK	นางสาว ณัฐิกา พงษ์สุทธิรักษ์	จำหน่าย	หุ้น	9.1000	8.1000	1.0000	20/2/2567	11.1000	9.6000	1.5000	
ROCK	นาย ชาศรี วรรณศรีพันธ์	จำหน่าย	หุ้น	2.0000	1.5000	0.5000	20/2/2567	11.1000	9.6000	1.5000	
ROCK	นาย ดุษฎี พงษ์สุทธิรักษ์	จำหน่าย	หุ้น	9.5000	8.5000	1.0000	20/2/2567	9.5000	8.5000	1.0000	
ROCK	บริษัท ซีเจ โพร้ม จำกัด	ได้มา	หุ้น	20.2254	30.7745	51.0000	20/2/2567	20.2254	30.7745	51.0000	จะทำการเสนอซื้อ

- หุ้น หมายถึง หุ้นสามัญหรือหุ้นบุริมสิทธิ หรือใบแสดงสิทธิในผลประโยชน์ที่เกิดจากหลักทรัพย์อ้างอิงไทย (DR) หลักทรัพย์แปลงสภาพ หมายถึง ใบสำคัญแสดงสิทธิ์ที่จะซื้อหุ้นสามัญ หุ้นกู้แปลงสภาพ หรือหลักทรัพย์อื่นที่อาจแปลงสภาพได้
- กรณีที่มีการรายงานเป็นกลุ่ม ชื่อผู้ได้มา/จำหน่าย จะแสดงข้อมูลของบุคคลในกลุ่มที่มีการเปลี่ยนแปลง ส่วน %การได้มา/จำหน่าย และ %หลังการได้มา/จำหน่าย จะแสดงตัวเลขของทั้งกลุ่ม และบุคคลตามมาตรา 258 (นิยามตามบุคคลมาตรา 258)
- ข้อมูลเบื้องต้น หมายถึง ข้อมูลยังไม่ครบถ้วน และ/หรือ อยู่ระหว่างการสอบทาน  
ฉบับแก้ไข หมายถึง ผู้รายงานยื่นเอกสารชุดใหม่ เพื่อแก้ไขจุดเดิม  
chain principle หมายถึง การได้มาหุ้นโดยทางอ้อม และเป็นการได้มาในจำนวนที่ทำให้ผู้ได้มาต้องทำข้อเสนอซื้อหลักทรัพย์ทั้งหมดของกิจการ

ที่มา: sec.or.th



# TURNOVER LIST



23 กุมภาพันธ์ 2567

## TURNOVER LIST & TRADING ALERT หลักทรัพย์ที่เข้าข่ายมาตรการจำกัดการซื้อขาย

สิ้นสุด	หลักทรัพย์	ระดับ 1		ระดับ 2		ระดับ 3	
		วันเริ่มต้น	วันสิ้นสุด	วันเริ่มต้น	วันสิ้นสุด	วันเริ่มต้น	วันสิ้นสุด
22 ก.พ. 67	MGI					23 ก.พ. 67	14 มี.ค. 67
19 ก.พ. 67	CMO	20 ก.พ. 67	11 มี.ค. 67				

### หมายเหตุ

เมื่อหุ้นสามัญเข้ามาตรการให้หลักทรัพย์อื่นของบจ. และหลักทรัพย์ที่มีการอ้างอิงหลักทรัพย์ของบจ. เข้ามาตรการจำกัดการซื้อขายด้วย (ยกเว้น DW) โดย

**1. Cash Balance:** สมาชิกต้องดำเนินการให้ลูกค้าซื้อหลักทรัพย์ด้วยบัญชี **Cash Balance** เท่านั้น โดยลูกค้าต้องวางเงินสดไว้ล่วงหน้ากับสมาชิกเต็มจำนวนก่อนซื้อหลักทรัพย์

**2. ห้ามคำนวณวงเงินซื้อขาย:** ห้ามสมาชิกใช้หลักทรัพย์เป็นหลักประกันในการคำนวณเป็นวงเงินซื้อขายหลักทรัพย์ (ในทุกประเภทบัญชี)

**3. ห้าม Net Settlement:** ห้ามสมาชิกหักกลบราคาค่าซื้อกับราคาค่าขายหลักทรัพย์เดียวกันในวันเดียวกัน (ซื้อและขายหลักทรัพย์เดียวกันในวันเดียวกัน ค่าขายคืนเป็นวงเงินในวันทำการถัดไป)

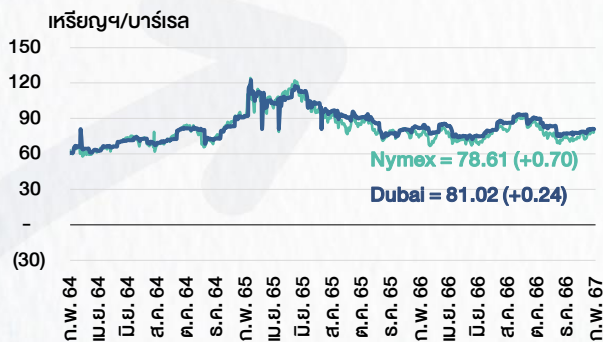
ทั้งนี้ มาตรการจำกัดการซื้อขาย มีปัจจัยที่ใช้ในการพิจารณา คือ อัตราหมุนเวียนการซื้อขาย (**Turnover ratio**) มูลค่าการซื้อขาย และราคาซื้อขาย ที่ไม่สอดคล้องกับปัจจัยพื้นฐาน เช่น **P/E Ratio** เป็นต้น

ที่มา: set.or.th

# CYCLICAL WATCH

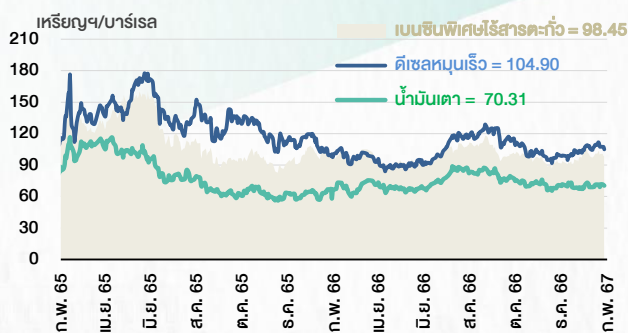
🕒 23 กุมภาพันธ์ 2567

## ราคาน้ำมันดิบ



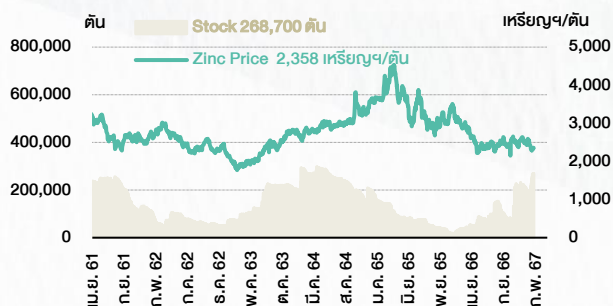
ที่มา : TQ professional

## ราคายาลักน้ำมันสำเร็จรูปตลาดสิงคโปร์



ที่มา : TOP

## ราคาสังกะสี



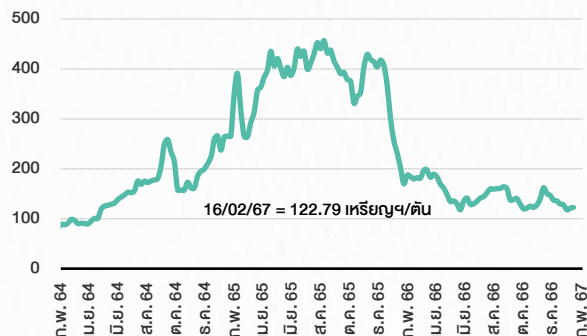
ที่มา : lme.co.uk

## ดัชนีค่าระวาง BDI



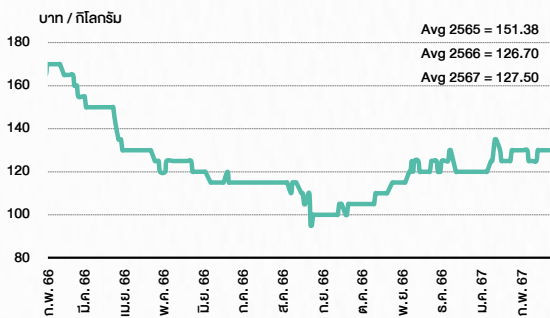
ที่มา : TQ professional

## ราคาก๊าซหุงต้ม



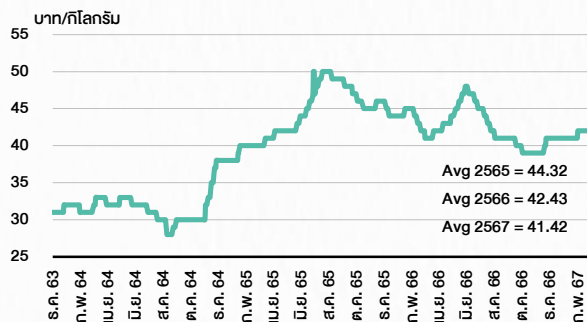
ที่มา : BANPU

## ราคากุ้งขาว 61-70 ตัว/กก.



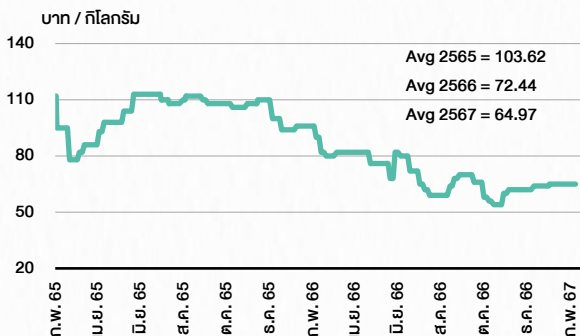
ที่มา : สำนักงานเศรษฐกิจการเกษตร

## ราคาไก่เป็น



ที่มา : สำนักงานเศรษฐกิจการเกษตร

## ราคาหมู



ที่มา : สำนักงานเศรษฐกิจการเกษตร

# STOCK CALENDAR

🕒 23 กุมภาพันธ์ 2567

February 2024				
Monday	Tuesday	Wednesday	Thursday	Friday
<p>19</p> <p>New list - DR <b>STEG19</b> 1,100m units, B10.51</p> <p>XD ADVANC @B4.61 LUXF @B0.21 PTTEP @B5.25</p> <p>XIW ZIGA 3 existing: 1 ZIGA-W2 @free</p> <p>New shares trading BWG 450,000,000 shrs (pp) CIG 123,456,790 shrs (pp) GCAP 4,000,000 shrs (pp)</p>	<p>20</p> <p>New list - Construction Services <b>NL Development (NL)</b> 500m shrs, B1 par (IPO 130m shrs @B2.60)</p> <p>New list - Warrant &gt; MAI <b>HYDRO-W2</b> 155,927m units, B1 par</p> <p>Last trading day <b>B-W7</b> <b>POMPUI</b></p> <p>XD INTUCH @B1.70 WHABT @B0.1730</p>	<p>21</p> <p>Delist <b>POMPUI</b></p> <p>XD FTREIT @B0.1870 IMPACT @B0.20 META08X @tba THCOM @B0.13</p> <p>XE B-W7 0.893:1w @B1.107 (final, "SP")</p> <p>XN JASIF @B0.1600</p> <p>New shares trading MBK 281,144 shrs (w)</p>	<p>22</p> <p>New list - Property &amp; Construction &gt; MAI <b>PanelesMatic Solution (PANEL)</b> 190m shrs, B0.50 par (IPO 50m shrs @B3.68)</p> <p>Last trading day <b>SENA-W1</b></p> <p>XD SCCC @B7.00</p> <p>XR INREIT 1:0.5287n @B -&lt;9.00 POLAR 3:1n @B0.01 TITLE 12:1n @B3.50</p> <p>XN BTSGIF @B0.200</p> <p>New shares trading CIG 9,876,543 shrs (pp) SDC 44,444,444 shrs (pp)</p> <p>Conversion UBIS-W1 1:1w @B7.00 (final)</p>	<p>23</p> <p>Delist UBIS-W1</p> <p>XD BOL @B0.175 GLOBAL @B0.174444444 GLOBAL 25 existing:1std GPSC @B0.44 OR @B0.27 PSL @B0.05 PTTGC @B0.75</p> <p>XE SENA-W1 1:1w @B5.00 (final, "SP")</p> <p>New shares trading MINT 74,178,904 shrs (w) PRG 25,251 shrs (w) SA 6,205,557 shrs (w)</p> <p>Conversion CWT-W6 1:1w @B5.00 (final)</p>
<p>26</p> <p>Co's name change <b>JASIF &gt; 3BBIF</b></p> <p>Last trading day <b>PROEN-W1</b></p> <p>XD AMATAR @B0.066 CVREIT @B0.2044 INREIT @B0.2007 IRPC @B0.03 TOP @B2.75</p> <p>XN AMATAR @B0.114</p> <p>Conversion HEALTH-W2 1:1w @B15.00 (final)</p> <p><b>PUBLIC HOLIDAY</b> (Substitution for Makha Bucha Day)</p>	<p>27</p> <p>Delist <b>HEALTH-W2</b></p> <p>XD BAREIT @B0.1830 CPNREIT @B0.2570 GLAND @B0.025 GULF @B0.88 LPN @B0.05 MC @B0.50</p> <p>XE PROEN-W1 1:1w @B3.60 (final, "SP")</p> <p>Conversion SSP-W2 1.21:1w @B16.529</p>	<p>28</p> <p>XD ASK @B1.16 CBG @B0.50 ITC @B0.35 KDH @B2.00 KSL @B0.05 PHOL @B0.12 PROSPECT @B0.2175 PIT @B1.20 TASCO @B1.00 THANI @B0.02 THANI 10 existing: 1std</p> <p>Conversion AKR-W2 1:1w @B1.00 CSC-P 1:1 JCKH-W2 1:1w @B0.03 K-W2 1:1w @B0.80 NVD-W3 1.018:1w @B2.594 SAWAD-W2 1.042:1w @B95.907</p>	<p>29</p> <p>XD BIZ @B0.30 BKCCP @B0.1600 HENG @B0.0665 MIPF @B0.33 PM @B0.15 PSH @B0.65 PT @B0.35 SPRIME @B0.140 TFM @B0.13 TU @B0.24</p>	

March 2024				
Monday	Tuesday	Wednesday	Thursday	Friday
<p>4</p> <p>Last trading day <b>GLOCON-W5</b></p> <p>XD BRRGIF @B0.17767 ICHI @B0.50 IFS @B0.168 KTBSTMR @B0.1765 MGI @B0.15 NKI 1.50 NKI 37 existing: 1std SIS @B1.05 TEAM @B0.15 <b>WHART @B0.1300</b></p> <p>XN BRRGIF @B0.43</p>	<p>5</p> <p>XD BCP @B1.50 BDMS @B0.35 FSMART @B0.18 FUTUREPP @B0.3000 GRORIT @B0.28 HFT @B0.30 ICN @B0.08 ITNS @B0.124 MEGA @B0.80 MST @B0.11 OGC @B0.57 SAT @B1.22 PTG @B0.35 SHR @B0.015 SPVI @B0.145 SUPERIF @B0.08841 TEKA @B0.105 TPRIME @B0.1071 WORK @B0.09 YONG @B0.08</p> <p>XE GLOCON-W5 1:1w @B1.50 (final, "SP")</p> <p>XN TPRIME @B0.0308</p>	<p>6</p> <p>XD 2S @B0.12 AI @B0.10 ALLY @B0.1630 AMA @B0.25 BKD @B0.05 BA @B0.50 BOFFICE @B0.1607 COM7 @B0.70 CPT @B0.025 CPW @B0.14 DELTA @B0.45 ETE @B0.03 GAHREIT @B0.31 GBX @B0.055 JR @B0.04 LDC @B0.011 MST @B0.11 READY @B0.20 READY 5 existing: 1std SAF @B0.01 TMI @B0.03 TNP @B0.045 TTW @B0.30 UPOIC @B0.30 XO @B0.53</p>	<p>7</p> <p>XD PDG @B0.08 TOR @B0.226</p> <p>Conversion B-W7 0.893:1w @B1.107 (final) KCP-W5 1:1w @B70.00 (final)</p>	<p>8</p> <p>XD NTV @B1.46 TKS @B0.17 UBE @B0.0156</p>
<p>11</p> <p>XD BSRC @B0.25 INSET @B0.05 SNP @B0.75 SPG @B0.80</p>	<p>12</p> <p>XD AGE @B0.20 ECL @B0.02 PLUS @B0.12 SFT @B0.0455</p>	<p>13</p> <p>XD CPI @B0.11 PEACE @B0.15 SANKO @B0.04 SGP @B0.15 SEAOIL @B0.20</p>	<p>14</p> <p>XD O-CON @B1.00</p> <p>Conversion DEMCO-W7 1:1w @B3.50 GLOCON-W5 1:1w @B1.50 (final) XPG-W4 6.621:1w @B0.815</p>	<p>15</p> <p>XD DCC @B0.012 SCGD @B0.15</p>
<p>18</p> <p>XD NTV @B1.46 TKS @B0.17 UBE @B0.0156</p>	<p>19</p> <p>Conversion ECF-W4 1:1w @B2.00 SENA-W1 1:1w @B5.00 (final)</p>	<p>20</p> <p>Delist <b>SENA-W1</b></p> <p>XD AMC @B0.19</p>	<p>21</p> <p>Last trading day <b>XPG-W4</b></p> <p>Conversion PROEN-W1 1:1w @B3.60 (final)</p>	<p>22</p> <p>XD DCC @B0.012 SCGD @B0.15</p>
<p>25</p> <p>XE XPG-W4 6.621:1w @B0.815 (final, "SP")</p>	<p>26</p> <p>XD VIH @B0.20</p>	<p>27</p> <p>XD JMT @B0.49</p> <p>XR RML 9.38:1n @B0.42</p>	<p>28</p> <p>XD AUCT @B0.37 COCOCO @B0.25 GC @B0.16 QTC @B0.20 TIPCO @B0.63 TOG @B0.45 TPLAS @B0.04</p>	<p>29</p> <p>XD DCC @B0.012 SCGD @B0.15</p>

April 2024				
Monday	Tuesday	Wednesday	Thursday	Friday
<p>1</p> <p>XD DCC @B0.012 SCGD @B0.15</p>	<p>2</p> <p>XD SCGP @B0.30</p>	<p>3</p> <p>XD SCC @B3.50 SMPC @B0.21</p>	<p>4</p> <p>XD BANPU @B0.20 BPH @B0.40 CPAXT @B0.39 GPI @B0.055</p>	<p>5</p> <p>XD DCC @B0.012 SCGD @B0.15</p>
<p>8</p> <p>Last trading day <b>NDR-W2</b></p> <p>XD MAJOR @B0.15 TMT @B0.15</p> <p><b>PUBLIC HOLIDAY</b> (Substitution for Chakri Memorial Day)</p>	<p>9</p> <p>XE NDR-W2 1:1w @B3.50 (final, "SP")</p>	<p>10</p> <p>XD JMT @B0.49</p> <p>XR RML 9.38:1n @B0.42</p>	<p>11</p> <p>XD AUCT @B0.37 COCOCO @B0.25 GC @B0.16 QTC @B0.20 TIPCO @B0.63 TOG @B0.45 TPLAS @B0.04</p>	<p>12</p> <p>XD DCC @B0.012 SCGD @B0.15</p>

ที่มา: set.or.th

## ANTI-CORRUPTION PROGRESS INDICATOR

### คำอธิบายผลการประเมินแต่ละระดับ

- ระดับที่ 1 มั่นใจ (COMMITTED)  
มีคำมั่นหรือทัศนคติในการดำเนินการดำเนินธุรกิจที่จะไม่มีส่วนเกี่ยวข้องกับการทุจริตและการดูแลให้บริษัทปฏิบัติตามให้เป็นไปตามกฎหมายที่เกี่ยวข้อง
  - ระดับที่ 2 ประกาศเจตนารมณ์ (DECLARED)  
มีการประกาศเจตนารมณ์เข้าเป็นแนวร่วมปฏิบัติของภาคเอกชนไทยในการต่อต้านการทุจริต (CAC) หรือโครงการต่อต้านการทุจริตที่กำหนดให้องค์กรต้องมีกระบวนการในตนเองเดียวกัน
  - ระดับที่ 3 มีมาตรการป้องกัน (ESTABLISHED)  
มีมาตรการป้องกัน การประเมินความเสี่ยง การสื่อสารและฝึกอบรมแก่พนักงาน รวมทั้งการดูแลให้มีการดำเนินการและการทบทวนความเหมาะสมของมาตรการอย่างสม่ำเสมอ
  - ระดับที่ 4 ได้รับการรับรอง (CERTIFIED)  
มีการสอบทานจากคณะกรรมการตรวจสอบหรือผู้สอบบัญชีที่สำนักงาน ก.ล.ต. ให้ความเห็นชอบ และได้รับการรับรองหรือผ่านการตรวจสอบเพื่อความเชื่อมั่นอย่างเป็นทางการจากหน่วยงานภายนอก (เช่น CAC)
  - ระดับที่ 5 ขยายผลผู้ที่เกี่ยวข้อง (EXTENDED)  
มีการขยายผลการดำเนินนโยบายต่อต้านการทุจริตสู่ผู้ที่เกี่ยวข้องในห่วงโซ่อุปทาน และการเปิดเผยข้อมูลเกี่ยวกับกรณีทุจริตที่เกิดขึ้น
- เปิดเผยบ้างแต่ไม่มั่นใจนโยบายที่ชัดเจน
- ไม่เปิดเผยหรือไม่มั่นใจนโยบาย

### CG SCORE: การจัดอันดับบรรษัทภิบาล

#### คำอธิบายผลการประเมินแต่ละระดับ

- ระดับคะแนน 5 (90-100) : ดีเลิศ 
  - ระดับคะแนน 4 (80-89) : ดีมาก 
  - ระดับคะแนน 3 (70-79) : ดี 
- NR. : ไม่ปรากฏชื่อในรายงาน CGR

"DISCLAIMER: การเปิดเผย (ก) ผลสำรวจในเรื่องการกำกับดูแลกิจการ (CORPORATE GOVERNANCE REPORT) ที่จัดทำโดยสมาคมส่งเสริมสถาบันกรรมการบริษัทไทย (IOD) และ (ข) ผลการประเมินดัชนีชี้วัดความคืบหน้าการป้องกันการมีส่วนเกี่ยวข้องกับการทุจริตคอร์รัปชัน (ANTI-CORRUPTION PROGRESS INDICATORS) ที่จัดทำโดยสถาบันที่เกี่ยวข้อง ซึ่งมีการเปิดเผยโดยสำนักงานคณะกรรมการกำกับหลักทรัพย์และตลาดหลักทรัพย์นี้ เป็นการสำรวจและประเมินโดยสมาคมหรือสถาบันที่เกี่ยวข้องจากข้อมูลที่ได้รับจากบริษัทจดทะเบียนตามต้นบริษัทจดทะเบียนได้ระบุใน (ก) แบบแสดงข้อมูลตามหลักเกณฑ์ CORPORATE GOVERNANCE REPORT OF THAI LISTED COMPANIES (CGR) ประจำปี และ (ข) แบบแสดงข้อมูลเพื่อการประเมิน ANTI-CORRUPTION ซึ่งได้อ้างอิงข้อมูลมาจากแบบแสดงรายการข้อมูลประจำปี (แบบ 56-1) รายงานประจำปี (แบบ 56-2) หรือในเอกสารและหรือรายงานอื่นที่เกี่ยวข้องของบริษัทจดทะเบียนนั้น แล้วแต่กรณี โดยเป็นการสำรวจและประเมินจากข้อมูลของบริษัทจดทะเบียนที่มีการเปิดเผยต่อสาธารณะ และเป็นข้อมูลที่ผู้ลงทุนทั่วไปสามารถเข้าถึงได้ และเป็นการดำเนินการตามนโยบายของสำนักงานคณะกรรมการกำกับหลักทรัพย์และตลาดหลักทรัพย์

ทั้งนี้ ผลการสำรวจหรือผลการประเมินดังกล่าวเป็นการนำเสนอในมุมมองของ IOD หรือสถาบันที่เกี่ยวข้องซึ่งเป็นบุคคลภายนอก โดยมิได้เป็นการประเมินการปฏิบัติตามของบรรษัทจดทะเบียนในตลาดหลักทรัพย์แห่งประเทศไทย และมีได้ข้อมูลภายในเพื่อการประเมินแต่อย่างใด

เนื่องจากผลสำรวจหรือผลการประเมินดังกล่าวเป็นเพียงผลสำรวจหรือผลการประเมิน ณ วันที่ปรากฏในผลสำรวจหรือผลการประเมินเท่านั้น ดังนั้น ผลสำรวจหรือผลการประเมินจึงอาจเปลี่ยนแปลงได้ภายหลังวันดังกล่าว หรือเมื่อข้อมูลที่เกี่ยวข้องมีการเปลี่ยนแปลง ทั้งนี้ บริษัทหลักทรัพย์ [มี] มิได้ยืนยัน ตรวจสอบ หรือรับรองความถูกต้องครบถ้วนของผลสำรวจหรือผลการประเมินดังกล่าวแต่อย่างใด"



## CG SCORE: การจัดอันดับบริษัทมหาชน



AAV	ASP	BKI	COMAN	EE	GRAMMY	JTS	MAJOR	NVD	PRG	SABINA	SENX	STA	THIP	TSTE	WHA
ADVANC	ASW	BOL	COTTO	EGCO	GULF	K	MALEE	NYT	PRM	SAMART	SGF	STEC	THRE	TSSTH	WHAUP
AF	AUCT	BPP	CPALL	EPG	GUNKUL	KBANK	MBK	OR	PSH	SAMTEL	SHR	STGT	THREL	TTA	WICE
AH	AWC	BRR	CPAXT	ETC	HANA	KCE	MC	ORI	PSL	SAT	SICT	STI	TIPCO	TTB	WINNER
AIRA	AYUD	BTS	CPF	ETE	HARN	KEX	MCOT	OSP	PTG	SBNEXT	SIRI	SUN	TISCO	TTCL	XPG
AJ	BAFS	BTW	CPI	FN	HENG	KGI	METCO	OTO	PTT	SC	SIS	SUSCO	TK	TTW	ZEN
AKP	BAM	BWG	CPN	FNS	HMPRO	KKP	MFEC	PAP	PTTEP	SCB	SITHAI	SUTHA	TKN	TU	
AKR	BANPU	CENTEL	CRC	FPI	ICC	KSL	MINT	PCSGH	PTTGC	SCC	SJWD	SVI	TKS	TVDH	
ALLA	BAY	CFRESH	CSS	FPT	ICHI	KTB	MONO	PDG	PYLON	SCCC	SMPC	SYMC	TKT	TVO	
ALT	BBIK	CGH	DDD	FSMART	III	KTC	MOONG	PDJ	Q-CON	SCG	SNC	SYNTEC	TMILL	TWPC	
AMA	BBL	CHEWA	DELTA	FVC	ILINK	LALIN	MSC	PG	QH	SCGP	SONIC	TACC	TMT	UAC	
AMARIN	BCP	CHO	DEMCO	GC	ILM	LANNA	MST	PHOL	QTC	SCM	SORKON	TASCO	TNDT	UBIS	
AMATA	BCPG	CIMBT	DOHOME	GEL	IND	LHFG	MTC	PLANB	RABBIT	SCN	SPALI	TCAP	TNITY	UPOIC	
AMATAV	BDMS	CK	DRT	GFPT	INTUCH	LIT	MVP	PLANET	RATCH	SDC	SPI	TEAMG	TOA	UV	
ANAN	BEM	CKP	DUSIT	GGC	IP	LOXLEY	NCL	PLAT	RBF	SEAFKO	SPRC	TFMAMA	TOP	VCOM	
AOT	BEYOND	CM	EA	GLAND	IRC	LPN	NEP	PORT	RS	SEAOIL	SPVI	THANA	TPBI	VGI	
AP	BGC	CNT	EASTW	GLOBAL	IRPC	LRH	NER	PPS	S	SE-ED	SSC	THANI	TPM	VIH	
APURE	BGRIM	COLOR	ECF	GPI	ITEL	LST	NKI	PR9	S&J	SELIC	SSSC	THCOM	TRC	WACOAL	
ARIP	BIZ	COM7	ECL	GPSC	IVL	MACO	NOBLE	PREB	SAAM	SENA	SST	THG	TSC	WAVE	



2S	ARROW	BJCHI	CPL	ESTAR	IMH	KK	MICRO	OCC	PRIN	SABUY	SKR	STPI	TMC	TSE	WINMED
7UP	AS	BLA	CPW	FE	INET	KOOL	MILL	OGC	PRINC	SAK	SKY	SUC	TMD	TURTLE	WORK
ABM	ASAP	BR	CRANE	FLOYD	INGRS	KTIS	MITSIB	ONEE	PROEN	SALEE	SLP	SVOA	TMI	TVT	WP
ACE	ASEFA	BRI	CRD	FORTH	INSET	KUMWEL	MK	PACO	PROS	SAMCO	SMART	SVT	TNL	TWP	XO
ACG	ASIA	BROOK	CSC	FTE	INSURE	KUN	MODERN	PATO	PROUD	SANKO	SMD	SWC	TNP	UBE	YUASA
ADB	ASIAN	BSM	CSP	GBX	IRCP	KWC	MTI	PB	PSG	SAPPE	SMIT	SYNEX	TNR	UEC	ZIGA
ADD	ASIMAR	BYD	CV	GCAP	IT	KWM	NATION	PICO	PSTC	SAWAD	SMT	TAE	TOG	UKEM	
AEONTS	ASK	CBG	CWT	GENCO	ITD	L&E	NCAP	PIMO	PT	SCAP	SNNP	TAKUNI	TPA	UMI	
AGE	ASN	CEN	DCC	GJS	J	LDC	NGH	PIN	PTC	SCI	SNP	TCC	TPAC	UOBKH	
AHC	ATP30	CHARAN	DHOUSE	GTB	JAS	LEO	NDR	PJW	QLT	SCP	SO	TCMC	TPCS	UP	
AIE	B	CHAYO	DITTO	GYT	JCK	LH	NETBAY	PL	RCL	SE	SPA	TFG	TIPL	UPF	
AIT	BA	CHG	DMT	HEALTH	JCKH	LHK	NEX	PLE	RICHY	SECURE	SPC	TFI	TPIPP	UTP	
ALUCON	BC	CHOTI	DOD	HPT	JMT	M	NNCL	PM	RJH	SFLEX	SPCG	TFM	TPLAS	VIBHA	
AMANAH	BCH	CHOW	DPAIN	HTC	JR	MATCH	NOVA	PMTA	ROJNA	SFT	SR	TGH	TPS	VL	
AMR	BE8	CI	DV8	HUMAN	KBS	MBAX	NPK	RPC	RPC	SGP	SRICHA	TIDLOR	TOR	VPO	
APCO	BEC	CIG	EASON	HYDRO	KCAR	MEGA	NRF	PPPM	RT	SIAM	SSF	TIGER	TRITN	VRANDA	
APCS	BH	CITY	EFORL	ICN	KGEM	META	NTV	PRAPAT	RWI	SINGER	SSP	TIPH	TRT	WGE	
AQUA	BIG	CIVIL	ERW	IFS	KIAT	MFC	NUSA	PRECHA	S11	SKE	STANLY	TITLE	TRU	WIJK	
ARIN	BJC	CMC	ESSO	IIG	KISS	MGT	NWR	PRIME	SA	SKN	STC	TM	TRV	WIN	



A	AU	BTNC	CPT	EVER	GTV	JUBILE	M-CHAI	NEWS	PPM	RSP	STARK	TKC	TYCN	YGG	
A5	B52	CAZ	CSR	F&D	HL	KASET	MCS	NFC	PRAKIT	SIMAT	STECH	TNH	UMS	ZAA	
A1	BEAUTY	CCP	CTW	FMT	HTECH	KCM	MDX	NSL	PTECH	SISB	SUPER	TNPC	UNIO		
AKS	BGT	CGD	D	GIFT	IHL	KWI	MENA	NV	PTL	SK	TC	TOPP	UREKA		
ALL	BLAND	CMAN	DCON	GLOCON	INOX	KYE	MJD	PAF	RAM	SOLAR	TCJ	TPCH	VARO		
ALPHAX	BM	CMO	EKH	GLOXY	JAK	LEE	MORE	PEACE	ROCK	SPACK	TEAM	TPOLY	W		
AMC	BROCK	CMR	EMC	GREEN	JMART	LPH	MUD	PF	RP	SPG	THE	TRUBB	WFX		
APP	BSBM	CPANEL	EP	GSC	JSP	MATI	NC	PK	RPH	SQ	THMUI	TTI	WPH		

## ANTI-CORRUPTION PROGRESS INDICATOR มี 2 กลุ่ม

### ได้รับการรับรอง

2S	AWC	BSBM	CPN	FPI	ICC	KCC	MCOT	OGC	PR9	RATCH	SGC	SST	THREL	TSI	WHAUP
7UP	AYUD	BTS	CPW	FPT	ICHI	KCE	META	OR	PREB	RML	SGP	STA	TIDLOR	TSTE	WICE
AAI	B	BWG	CRC	FSMART	IFS	KGEM	MFC	ORI	PRG	RS	SINGER	STGT	TIPCO	TSSTH	WIJK
ADVANC	BAFS	CEN	CSC	FTE	III	KGI	MFEC	PAP	PRINC	RWI	SIRI	STOWER	TISCO	TTA	XO
AF	BAM	CENTEL	DCC	GBX	ILINK	KKP	MILL	PATO	PRM	S&J	SITHAI	SUSCO	TKS	TTB	YUASA
AH	BANPU	CFRESH	DELTA	GC	ILM	KSL	MINT	PB	PROS	SAAM	SKR	SVI	TKT	TTCL	ZEN
A1	BAY	CGH	DEMCO	GCAP	INET	KTB	MONO	PCSGH	PSH	SABINA	SMIT	SYMC	TMD	TU	ZIGA
AIE	BBL	CHEWA	DIMET	GEL	INOX	KTC	MOONG	PDG	PSL	SAK	SMK	SYNTEC	TMILL	TVDH	
AIRA	BCH	CHOTI	DRT	GFPT	INSURE	L&E	MSC	PDJ	PSTC	SAPPE	SMPC	TAE	TMT	TVO	
AJ	BCP	CHOW	DUSIT	GGC	INTUCH	LANNA	MST	PG	PT	SAT	SNC	TAKUNI	TNITY	TWPC	
AKP	BCPG	CIG	EA	GJS	IRPC	LHFG	MTC	PHOL	PTECH	SC	SNP	TASCO	TNL	UBE	
AMA	BE8	CIMBT	EASTW	GPI	ITEL	LHK	MTI	PIMO	PTG	SCC	SORKON	TCAP	TNP	UBIS	
AMANAH	BEC	CM	ECF	GPSC	IVL	LPN	NATION	PK	PTT	SCCC	SPACK	TCMC	TNR	UEC	
AMATA	BEYOND	CMC	EGCO	GSTEEL	JAS	LRH	NCAP	PL	PTTEP	SCG	SPALI	TFG	TOG	UKEM	
AMATAV	BGC	COM7	EP	GULF	JKN	M	NEP	PLANB	PTTGC	SCGP	SPC	TFI	TOP	UOBKH	
AP	BGRIM	COTTO	EPG	GUNKUL	JR	MAJOR	NKI	PLANET	PYLON	SCM	SPI	TFMAMA	TOPP	UV	
APCS	BKI	CPALL	ERW	HANA	JTS	MALEE	NOBLE	PLAT	Q-CON	SCN	SPRC	TGH	TPA	VCOM	
AS	BLA	CPAXT	ESTAR	HARN	KASET	MATCH	NOK	PM	QH	SEAOIL	SRICHA	THANI	TPCS	VGI	
ASIAN	BPP	CPF	ETC	HENG	KBANK	MBAX	NRF	PPP	QLT	SE-ED	SSF	THCOM	TRT	VIH	
ASK	BROOK	CPI	ETE	HMPRO	KBS	MBK	NWR	PPPM	QTC	SE-ED	SSP	THIP	TRU	WACOAL	
ASP	BRR	CPL	FNS	HTC	KCAR	MC	OCC	PPS	RABBIT	SENA	SSSC	THRE	TSC	WHA	

### ประกาศเจตนา

ACE	BRI	CBG	DMT	GLOBAL	J	LH	MODERN	POLY	PRTR	SANKO	SKE	SVT	TIPH	TRUE	WIN
ADB	BTG	CI	DOHOME	GREEN	JMART	MEGA	NER	POS	RBF	SENK	SM	TBN	TKN	VARO	WPH
ASW	BYD	CV	EKH	ICN	JMT	MENA	OSP	PRIME	RT	SFLEX	SUPER	TEGH	TPLAS	VIBHA	XPG
BBGI	CAZ	DEXON	EVER	ITC	LEO	MITSIB	OTO	PROEN	SA	SIS	SVOA	TGE	TQM	W	