

TOP20 NVDR UPDATE



27 กุมภาพันธ์ 2567

Top 20 NVDR Net Buying Value (B m)

Stock	Date					
	23-n.w.	22-n.w.	21-n.w.	20-n.w.	19-n.w.	16-n.w.
SCB	531.3	449.3	2,891.1	23.8	53.8	-12.8
TRUE	192.2	152.8	187.6	98.5	93.4	69.7
KAMART	124.3	-2.4	14.2	-8.4	-6.4	-23.0
MASTER	109.6	41.1	1.7	-2.4	6.5	-8.4
MALEE	109.1	5.7	6.0	3.1	-0.9	-1.4
KBANK	95.3	108.7	305.9	148.0	107.7	143.3
TKN	91.4	20.8	-14.5	-6.7	-0.7	6.4
MINT	85.4	50.1	56.9	60.9	-3.5	3.1
AH	80.8	9.5	-21.1	-3.1	-1.9	-4.0
PTG	77.6	15.0	5.6	-25.0	-4.6	-6.5
PTTGC	44.3	1.7	-36.0	34.7	59.1	38.8
GULF	43.1	71.9	-7.1	143.5	296.7	-35.9
CPN	42.7	138.8	254.1	37.8	16.4	95.1
BCP	42.6	57.3	91.2	-5.0	-9.3	53.2
SUN	37.0	0.7	0.2	-0.2	-2.3	2.1
TOP	35.2	51.5	362.2	144.9	32.2	259.9
CPAXT	34.1	-33.7	-5.8	4.3	-13.3	6.1
AAV	27.5	0.7	4.3	-8.2	-8.0	-3.2
STGT	27.1	9.3	-9.7	-4.8	74.2	-3.8
MOSHI	26.5	0.6	5.0	1.3	-0.1	-0.7

Top 20 NVDR Net Selling Value (B m)

Stock	Date					
	23-n.w.	22-n.w.	21-n.w.	20-n.w.	19-n.w.	16-n.w.
PTTEP	-365.5	-29.8	-28.0	-319.2	25.0	-19.9
PTT	-288.2	65.5	44.7	44.2	61.6	767.0
BANPU	-224.9	137.5	153.4	-74.8	18.7	25.4
BBL	-217.4	-28.6	168.9	5.6	31.1	27.4
KTB	-211.6	-114.4	14.9	150.5	54.8	50.8
DELTA	-199.4	-158.3	161.8	-133.3	563.6	-523.5
AOT	-189.6	-96.9	-55.1	-41.9	353.5	59.6
COM7	-166.7	-5.2	15.9	11.0	9.6	-49.3
SCC	-145.6	-79.8	221.4	31.6	639.1	56.8
BH	-136.9	158.8	138.0	129.5	-12.4	-11.8
KCE	-135.5	3.8	-28.4	118.7	4.4	-13.0
MTC	-96.8	-21.6	195.5	-40.3	-7.9	-23.5
LH	-88.1	-20.2	-31.1	-119.8	50.4	-30.9
CHG	-85.7	6.3	2.0	-4.6	-5.6	-9.0
JMT	-81.2	-3.4	41.8	-25.2	-23.6	52.3
TU	-79.6	0.5	-90.0	200.6	5.6	56.8
SPRC	-78.0	-25.9	-80.5	-21.0	-40.2	61.7
TCAP	-77.6	-25.6	-14.9	-18.9	-0.1	-18.3
INTUCH	-66.5	7.7	-72.1	-91.9	14.6	-42.7
TTB	-63.5	60.3	53.4	30.0	-3.8	-19.5

Top 20 NVDR Most Active by Value (B m)

Stock	Total	Buy	Sell	Net	% *
TRUE	1,233.1	712.7	520.5	192.2	27.2
PTT	1,061.4	386.6	674.8	-288.2	30.5
SCB	954.3	742.8	211.5	531.3	22.5
PTTEP	823.7	229.1	594.6	-365.5	28.9
KTB	737.9	263.2	474.8	-211.6	30.5
BBL	659.1	220.8	438.3	-217.4	16.1
AOT	553.5	181.9	371.5	-189.6	30.3
DELTA	544.4	172.5	371.9	-199.4	29.2
BANPU	543.3	159.2	384.1	-224.9	31.3
CPALL	502.5	258.2	244.3	13.8	15.4
ADVANC	448.8	209.4	239.4	-29.9	25.8
KBANK	390.1	242.7	147.4	95.3	14.1
BDMS	363.0	186.4	176.5	9.9	28.3
HANA	340.2	180.6	159.6	20.9	21.3
COM7	340.1	86.7	253.4	-166.7	10.6
MINT	325.5	205.5	120.1	85.4	18.7
MTC	299.4	101.3	198.1	-96.8	33.5
SCC	286.0	70.2	215.8	-145.6	21.8
TOP	282.8	159.0	123.8	35.2	20.2
BH	268.7	65.9	202.8	-136.9	29.2

Top 20 NVDR Daily Outstanding

Stock	Thai NVDR's		Paid Up % of Paid Up
	Investment *	Capital Shares	
TISCO-P	7,300	9,859	74.04
MORE	2,125,459,788	7,176,748,441	29.62
MBK-W4	1,808,629	7,404,957	24.42
BBL	426,050,991	1,908,842,894	22.32
BCP	252,171,947	1,376,923,157	18.31
ICHI	192,377,924	1,300,000,000	14.80
THIP	12,860,680	89,999,686	14.29
KBANK	335,147,290	2,369,327,593	14.15
BH	107,958,563	794,885,942	13.58
GBX	146,362,324	1,089,076,392	13.44
TOP	282,044,422	2,233,835,566	12.63
BDMS	2,004,366,417	15,892,001,895	12.61
AP	361,681,436	3,145,899,495	11.50
LH	1,365,365,632	11,949,713,176	11.43
W-W5	543,580,638	4,883,479,741	11.13
MILL-W7	151,903,948	1,388,422,796	10.94
BCH	269,423,913	2,493,747,984	10.80
CPALL	970,010,773	8,983,101,348	10.80
AH	38,107,522	354,842,012	10.74
AMATA	121,702,280	1,150,000,000	10.58

* % of Trading Volume in Underlying Securities
ที่มา: set.or.th

Note: Paid up capital shares of warrants are the number of issued warrants deduct from the total exercised warrants

* Thai NVDR's investment = จำนวนหุ้นที่ ThaiNVDR ถือครองโดยที่ยังไม่ได้รวมรายการที่รอการชำระราคาและส่งมอบหลักทรัพย์

** ตามเกณฑ์ของธนาคารแห่งประเทศไทย บริษัท ไทยเอ็นวีดีอาร์ สามารถถือครองหุ้นได้ไม่เกิน

- 25% ของทุนจดทะเบียนชำระแล้ว สำหรับ BAY CIMBT KKP KTB LHFG SCB TCAP TISCO TMB และ BFIT

35% ของทุนจดทะเบียนชำระแล้ว สำหรับ BBL และ KBANK

SHORT SELL



27 กุมภาพันธ์ 2567

ปริมาณหุ้นที่ขายชอร์ต

ข้อมูลการขายชอร์ต ณ วันที่ 23 กุมภาพันธ์ 2567

หลักทรัพย์	ปริมาณหุ้นที่ขายชอร์ต (หุ้น)	มูลค่าการขายชอร์ต (บาท)	% ปริมาณการขายชอร์ต เทียบกับปริมาณการซื้อขาย แบบ Auto Matching
AAI	537,700	2,225,834.00	2.86%
AAI-R	28,100	116,334.00	0.15%
AAV	3,497,900	8,354,704.00	2.56%
AAV-R	1,224,800	2,908,730.00	0.90%
ACC	280,300	137,347.00	2.49%
ACE	66,100	97,828.00	2.88%
ACE-R	600	888.00	0.03%
ADVANC	612,000	127,302,600.00	14.58%
ADVANC-R	560,000	116,322,100.00	13.34%
AEONTS	200	30,100.00	0.19%
AEONTS-R	5,800	867,600.00	5.41%
AH	121,500	3,062,335.00	1.60%
AH-R	47,100	1,194,785.00	0.62%
AIT	31,000	131,678.00	1.22%
AMATA	230,100	5,138,310.00	6.10%
AMATA-R	392,200	8,799,110.00	10.41%
AOT	1,945,400	125,121,600.00	13.71%
AOT-R	4,398,100	282,792,100.00	30.99%
AP	1,361,900	14,844,710.00	9.58%
AP-R	423,400	4,611,930.00	2.98%
ASIAN	29,000	203,915.00	3.29%
ASK	69,000	1,289,010.00	7.68%
AU	20,200	178,630.00	2.01%
AUCT	6,300	67,410.00	1.16%
AURA	32,500	463,530.00	4.29%
AURA-R	200	2,860.00	0.03%
AWC	1,948,600	7,796,766.00	5.85%
AWC-R	12,640,500	50,423,964.00	37.98%
BA	257,700	4,116,960.00	3.18%
BA-R	20,200	320,320.00	0.25%
BAFS	7,500	176,760.00	0.96%
BAFS-R	200	4,640.00	0.03%
BAM	1,392,900	11,399,450.00	19.89%
BAM-R	234,200	1,912,920.00	3.34%
BANPU	11,226,500	66,284,915.00	7.60%
BANPU-R	28,765,000	168,436,390.00	19.47%
BAY	7,600	205,200.00	2.33%
BBIK	4,200	432,150.00	1.05%
BBL	1,579,600	226,691,550.00	11.06%
BBL-R	842,400	120,864,400.00	5.90%
BCH	1,477,200	32,235,110.00	19.12%
BCH-R	502,700	11,033,530.00	6.51%
BCP	954,300	42,062,375.00	10.76%
BCP-R	354,700	15,495,575.00	4.00%
BCPG	154,100	1,259,950.00	7.49%
BCPG-R	90,600	738,380.00	4.40%
BDMS	2,458,400	72,838,400.00	12.39%
BDMS-R	493,600	14,505,100.00	2.49%
BEB	11,500	312,175.00	3.58%
BEAUTY	1,466,300	1,045,200.00	7.10%
BEAUTY-R	9,700	6,790.00	0.05%
BEC	110,500	515,296.00	5.56%
BEC-R	23,800	111,756.00	1.20%
BEM	2,600,900	20,417,065.00	22.51%
BEM-R	1,732,300	13,597,970.00	14.99%
BGRIM	1,188,900	32,326,575.00	13.69%
BGRIM-R	105,300	2,843,625.00	1.21%
BH	82,600	19,565,100.00	4.24%
BH-R	280,700	66,324,500.00	14.39%
BJC	395,400	10,261,950.00	4.52%
BLA	110,700	2,095,610.00	7.47%
BLA-R	269,800	5,082,210.00	18.21%
BPP	76,500	1,093,950.00	12.64%
BRI	38,500	293,850.00	8.16%
BTG	96,600	2,062,660.00	30.77%
BTG-R	40,600	865,150.00	12.93%
BTS	4,939,800	26,747,625.00	14.79%
BTS-R	7,786,400	42,136,905.00	23.32%
BYD	370,300	1,509,884.00	4.92%
BYD-R	87,300	356,862.00	1.16%
CBG	108,600	7,883,125.00	5.37%
CBG-R	40,800	2,947,825.00	2.02%
CCET	51,400	140,836.00	0.13%
CENTEL	155,300	6,620,575.00	15.89%
CENTEL-R	115,700	4,926,925.00	11.84%
CHAYO	104,900	552,760.00	14.57%
CHG	8,888,100	25,831,110.00	5.13%
CHG-R	11,539,000	33,320,972.00	6.66%
CK	610,800	14,534,180.00	11.50%
CK-R	106,200	2,516,260.00	2.00%
CKP	186,600	754,310.00	7.46%
CKP-R	619,900	2,506,704.00	24.80%
COCOCO	85,200	794,515.00	0.14%
COM7	2,191,300	46,105,620.00	2.89%
COM7-R	8,154,000	171,325,770.00	10.75%
CPALL	1,487,800	84,824,800.00	5.20%
CPALL-R	1,741,600	99,207,700.00	6.09%
CPAXT	966,900	33,060,025.00	9.91%

หลักทรัพย์	ปริมาณหุ้นที่ขายชอร์ต (หุ้น)	มูลค่าการขายชอร์ต (บาท)	% ปริมาณการขายชอร์ต เทียบกับปริมาณการซื้อขาย แบบ Auto Matching
CPAXT-R	666,100	22,798,700.00	6.82%
CPF	479,500	8,879,400.00	8.06%
CPF-R	1,518,600	27,992,720.00	25.52%
CPN	248,500	16,428,525.00	5.83%
CPN-R	404,200	26,747,225.00	9.49%
CRC	180,100	6,222,075.00	3.57%
CRC-R	490,400	17,025,550.00	9.73%
CV	492,700	276,491.00	2.00%
DCC	282,400	538,504.00	6.15%
DCC-R	511,400	970,528.00	11.14%
DELTA	460,600	34,419,575.00	3.69%
DELTA-R	2,956,400	220,302,550.00	23.65%
DITTO	80,500	2,064,775.00	7.31%
DITTO-R	73,300	1,873,350.00	6.65%
DMT	124,700	1,508,870.00	4.08%
DOHOME	660,900	7,713,320.00	18.09%
DOHOME-R	55,800	650,410.00	1.53%
DRT	10,900	90,840.00	9.02%
DUSIT	49,600	439,290.00	43.66%
EA	529,700	21,135,650.00	7.26%
EA-R	705,500	28,153,350.00	9.67%
EGATIF	20,100	121,160.00	1.38%
EGCO	185,800	24,355,250.00	30.13%
EGCO-R	52,700	6,887,150.00	8.55%
EKH	4,300	32,895.00	1.26%
EPG	180,700	1,359,275.00	14.12%
EPG-R	24,800	186,000.00	1.94%
ERW	1,174,900	5,594,936.00	15.82%
ERW-R	556,300	2,649,154.00	7.49%
FORTH-R	34,100	592,590.00	8.08%
FSMART	18,400	124,135.00	1.93%
GFPT	83,100	985,710.00	3.14%
GFPT-R	79,300	942,130.00	3.00%
GLOBAL	585,700	9,438,220.00	7.32%
GLOBAL-R	345,600	5,571,230.00	4.32%
GPSC	165,300	8,663,025.00	5.37%
GPSC-R	572,600	30,047,000.00	18.59%
GREEN	30,600	30,600.00	3.09%
GULF	673,100	30,343,225.00	10.64%
GULF-R	536,300	24,132,275.00	8.48%
GUNKUL	1,701,200	5,208,466.00	9.57%
GUNKUL-R	2,970,500	9,075,036.00	16.72%
HANA	2,452,900	104,452,650.00	13.05%
HANA-R	1,868,800	79,836,975.00	9.94%
HENG	112,400	210,341.00	4.99%
HMPRO	958,900	10,547,900.00	9.10%
HMPRO-R	706,300	7,759,970.00	6.70%
HTC	16,500	289,820.00	2.14%
HUMAN	104,100	1,283,960.00	9.15%
ICHI	68,800	1,203,490.00	0.70%
ICHI-R	282,300	4,947,190.00	2.87%
III	15,700	151,070.00	1.63%
III-R	42,000	402,060.00	4.37%
ILM	2,700	58,050.00	2.25%
INTUCH	338,300	23,827,375.00	7.55%
INTUCH-R	299,200	21,018,725.00	6.68%
IRPC	1,654,800	3,328,764.00	5.52%
IRPC-R	1,096,200	2,210,524.00	3.66%
ITC	316,600	6,137,250.00	4.55%
ITC-R	54,800	1,060,020.00	0.79%
ITD	2,044,200	1,606,123.00	0.37%
ITD-R	1,596,700	1,334,713.00	0.29%
IVL	3,092,800	75,284,000.00	13.32%
IVL-R	3,305,900	80,350,260.00	14.24%
JAPAN13	491	1,827.00	0.21%
JAS	6,035,600	12,876,744.00	8.11%
JAS-R	3,219,500	6,878,434.00	4.33%
JMART	160,100	2,435,150.00	2.23%
JMART-R	232,000	3,489,660.00	3.24%
JMT	695,000	16,504,560.00	3.05%
JMT-R	120,300	2,880,480.00	0.53%
JTS	7,700	612,850.00	0.21%
JTS-R	1,900	150,575.00	0.05%
KAMART	14,100	222,780.00	0.03%
KBANK	1,086,600	135,017,700.00	9.77%
KBANK-R	167,800	20,834,150.00	1.51%
KCE	453,300	17,660,025.00	4.08%
KCE-R	883,400	34,201,625.00	7.94%
KCG	19,000	159,600.00	4.36%
KEX-R	77,800	424,010.00	5.95%
KGI	58,800	284,592.00	2.67%
KKP	504,000	25,206,875.00	25.78%
KKP-R	131,700	6,584,850.00	6.74%
KLINIQU	2,300	99,875.00	0.17%
KSL	125,600	324,048.00	10.93%
KSL-R	11,000	28,280.00	0.96%
KTB	7,114,700	116,981,020.00	9.66%
KTB-R	4,919,200	81,296,270.00	6.68%
KTC	318,800	13,849,725.00	15.17%
KTC-R	452,300	19,644,300.00	21.52%

SHORT SELL

ปริมาณหุ้นที่ขายชอร์ต

(ต่อ)การขายชอร์ต ณ วันที่ 23 กุมภาพันธ์ 2567

หลักทรัพย์	ปริมาณหุ้นที่ขายชอร์ต (หุ้น)	มูลค่าการขายชอร์ต (บาท)	% ปริมาณการขายชอร์ต เทียบกับปริมาณการซื้อขายแบบ Auto Matching
LANNA	23,300	350,400.00	2.16%
LH	5,087,100	38,275,245.00	16.63%
LH-R	12,169,600	91,254,660.00	39.79%
LPN	96,200	361,308.00	28.44%
M	24,100	891,700.00	10.18%
M-R	1,000	37,025.00	0.42%
MAJOR	302,300	4,296,040.00	5.27%
MAJOR-R	357,800	5,071,940.00	6.24%
MASTER	45,900	3,325,550.00	0.73%
MBK	65,000	1,078,360.00	5.88%
MBK-R	75,700	1,254,950.00	6.85%
MC	196,100	2,838,270.00	11.37%
MEB	4,600	160,350.00	3.14%
MEGA	71,800	3,011,400.00	4.58%
MEGA-R	71,700	3,023,475.00	4.57%
MINT	3,020,400	95,522,350.00	13.24%
MINT-R	375,100	11,870,500.00	1.64%
MTC	903,700	41,056,250.00	9.18%
MTC-R	1,260,900	57,266,325.00	12.81%
NER	998,400	5,779,980.00	11.26%
NER-R	3,700	20,905.00	0.04%
NEX	90,300	961,320.00	1.24%
NEX-R	83,400	876,160.00	1.14%
NOBLE	4,800	18,144.00	0.59%
NRF	51,200	263,680.00	0.84%
NSI	16,800	358,920.00	4.06%
NYT	193,600	883,750.00	1.08%
NYT-R	50,500	231,006.00	0.28%
ONEE	406,600	1,748,256.00	4.18%
OR	759,500	14,078,850.00	11.11%
OR-R	1,615,500	29,924,420.00	23.64%
ORI	836,700	6,585,850.00	13.71%
ORI-R	953,000	7,531,345.00	15.62%
OSP	529,700	11,129,130.00	7.30%
OSP-R	870,600	18,312,290.00	12.00%
PLANB	283,600	2,526,825.00	11.99%
PLANB-R	21,100	188,030.00	0.89%
PLAT	14,100	42,300.00	1.81%
PM	50,600	388,480.00	1.14%
PR9	72,300	1,353,230.00	10.64%
PRM	527,500	3,395,000.00	3.84%
PRM-R	466,200	3,017,855.00	3.39%
PSL	387,500	3,426,965.00	3.81%
PSL-R	827,100	7,271,410.00	8.13%
PSP-R	4,400	25,080.00	0.04%
PTG	616,500	5,729,030.00	3.00%
PTG-R	403,900	3,740,360.00	1.97%
PTL	23,300	249,540.00	3.89%
PTT	9,279,200	331,819,475.00	19.41%
PTT-R	6,216,300	222,232,825.00	13.00%
PTTEP	656,100	101,188,450.00	8.49%
PTTEP-R	865,200	133,419,600.00	11.20%
PTTGC	1,195,300	45,200,675.00	10.03%
PTTGC-R	1,014,400	38,398,925.00	8.51%
QH	4,438,400	9,675,712.00	26.65%
QH-R	1,455,000	3,163,106.00	8.74%
RAM	2,100	65,625.00	2.99%
RATCH	61,000	1,830,000.00	4.91%
RBF	404,500	4,860,040.00	7.02%
RBF-R	162,100	1,951,110.00	2.81%
RCL	1,388,400	33,993,190.00	9.82%
RCL-R	734,000	17,792,805.00	5.19%
RJH	12,400	325,500.00	35.33%
ROJNA	58,500	374,400.00	0.77%
RS	44,400	620,330.00	2.51%
S	552,300	464,977.00	25.68%
S-R	300	252.00	0.01%
SABINA	4,000	105,000.00	0.45%
SABUY	8,200	40,869.00	0.06%
SABUY-R	81,300	403,628.00	0.60%
SAK	126,800	581,082.00	3.38%
SAMART	106,900	623,350.00	3.37%
SAPPE-R	40,900	3,469,925.00	4.80%
SAT	106,700	1,990,890.00	8.97%
SAV	17,100	277,020.00	1.53%
SAWAD	407,300	16,772,625.00	8.10%
SAWAD-R	459,500	18,883,625.00	9.14%
SC	342,200	1,175,498.00	8.20%
SC-R	65,600	227,100.00	1.57%
SCB	345,800	38,626,700.00	1.83%
SCB-R	244,900	27,306,450.00	1.29%
SCC	116,900	31,747,500.00	4.85%
SCC-R	411,100	112,129,200.00	17.05%
SCCC	2,200	294,800.00	1.86%
SCGP	987,600	29,496,350.00	15.54%
SCGP-R	570,400	16,954,425.00	8.97%
SCI	24,700	23,452.00	0.26%
SCN	95,000	133,000.00	7.04%

หลักทรัพย์	ปริมาณหุ้นที่ขายชอร์ต (หุ้น)	มูลค่าการขายชอร์ต (บาท)	% ปริมาณการขายชอร์ต เทียบกับปริมาณการซื้อขายแบบ Auto Matching
SGC	99,800	136,060.00	2.22%
SGC-R	12,200	16,363.00	0.27%
SGP-R	1,700	13,530.00	0.89%
SHR	561,400	1,401,040.00	4.95%
SINGER	113,400	1,150,830.00	2.74%
SINGER-R	500	4,990.00	0.01%
SIRI	3,601,900	6,562,353.00	9.66%
SIRI-R	46,600	84,812.00	0.12%
SIS	11,900	277,570.00	3.22%
SISB	61,800	2,341,425.00	7.42%
SISB-R	44,500	1,681,925.00	5.34%
SJWD	60,500	927,140.00	5.40%
SKY	177,800	5,001,375.00	7.10%
SNNP	53,500	930,500.00	0.94%
SNNP-R	149,500	2,611,230.00	2.63%
SOLAR	106,100	74,036.00	6.95%
SPA	61,000	836,480.00	6.54%
SPALI	277,400	5,860,670.00	7.16%
SPALI-R	192,400	4,070,280.00	4.97%
SPCG	3,600	44,280.00	1.07%
SPRC	1,341,100	12,034,450.00	7.40%
SPRC-R	962,500	8,576,230.00	5.31%
SSP	34,800	268,880.00	11.69%
SSP-R	10,800	83,700.00	3.63%
STA	823,600	16,505,210.00	7.75%
STA-R	488,500	9,859,230.00	4.60%
STANLY	4,200	935,600.00	2.81%
STEC	284,700	2,837,635.00	10.04%
STEC-R	16,400	162,360.00	0.58%
STGT	1,465,600	12,189,795.00	7.64%
SUSCO	309,500	1,606,090.00	3.77%
SYNEX	4,300	44,720.00	0.44%
TASCO	529,200	8,993,330.00	7.22%
TASCO-R	100,000	1,700,000.00	1.36%
TCAP	168,700	8,403,325.00	5.56%
TCAP-R	191,100	9,510,225.00	6.30%
TFG	51,400	177,608.00	2.95%
TFG-R	8,500	29,260.00	0.49%
THANI	681,400	1,584,928.00	5.26%
THANI-R	789,600	1,825,660.00	6.09%
THCOM	346,400	4,458,800.00	7.78%
THCOM-R	9,000	116,140.00	0.20%
THG	28,000	1,271,100.00	3.57%
THGR	52,100	2,379,000.00	6.63%
TIDLOR	1,202,400	27,690,760.00	8.03%
TIDLOR-R	827,600	19,044,860.00	5.53%
TIPH	56,400	1,719,000.00	25.92%
TISCO	74,900	7,490,000.00	2.33%
TISCO-R	141,500	14,146,250.00	4.40%
TKC	31,200	448,840.00	10.21%
TKN	585,600	6,436,210.00	1.45%
TLI	500,500	4,429,425.00	4.75%
TOA	147,000	3,063,990.00	2.64%
TOA-R	101,900	2,092,920.00	1.83%
TOG	23,200	273,760.00	3.19%
TOP	246,100	14,284,925.00	2.10%
TOP-R	530,400	30,775,550.00	4.53%
TPPL	208,500	293,985.00	9.70%
TPPL-R	8,700	12,267.00	0.40%
TQM	26,800	727,700.00	5.44%
TQM-R	14,100	380,700.00	2.86%
TRP	3,100	44,020.00	0.05%
TRP-R	7,800	112,660.00	0.13%
TRUE	14,840,900	103,923,530.00	4.63%
TRUE-R	744,500	5,270,540.00	0.23%
TSE	33,300	61,605.00	6.86%
TTA	421,500	2,847,290.00	3.62%
TTA-R	40,100	272,575.00	0.34%
TTB	18,270,400	34,188,663.00	13.30%
TTB-R	12,200	22,730.00	0.01%
TTW	65,500	645,175.00	3.66%
TTW-R	82,500	809,030.00	4.61%
TU	2,565,900	38,135,790.00	12.11%
TU-R	672,100	9,961,350.00	3.17%
TVO	7,100	149,200.00	2.72%
TVO-R	22,200	466,200.00	8.51%
UVAN	22,800	196,890.00	2.80%
VGI	853,500	1,333,349.00	4.80%
VGI-R	272,400	425,262.00	1.53%
VBHA	316,500	566,666.00	12.60%
VBHA-R	5,500	9,845.00	0.22%
WARRIX	44,400	234,155.00	6.57%
WHA	1,773,900	8,337,332.00	5.99%
WHA-R	1,388,600	6,526,424.00	4.69%
WHAUP	17,100	68,400.00	1.02%
WHAUP-R	38,900	155,682.00	2.32%
WP	9,000	35,018.00	6.11%
XO	44,000	1,169,375.00	0.91%
XPG	756,500	878,084.00	7.01%
XPG-R	547,900	635,625.00	5.08%

- ไม่รวมรายการขายชอร์ตของสมาชิกที่เป็นผู้ร่วมค่านายหน้า หรือผู้ดูแลสภาพคล่องของหน่วยลงทุนของกองทุนรวมอียูเอพีเพื่อบัญชีบริษัทประเภทเพื่อกำกำไรจากส่วนต่างของราคาหรือเพื่อดูแลสภาพคล่อง แล้วแต่กรณี
- รายการที่ชื่อย่อหลักทรัพย์ต่อด้วย "-R" หมายถึง ข้อมูลธุรกรรมขายชอร์ตในเอ็นวีดีอาร์

ที่มา : set.or.th



รายงานการเปลี่ยนแปลงการถือหลักทรัพย์และสัญญาซื้อขายล่วงหน้าของผู้บริหาร (แบบ 59) ประจำวันที่ 26 กุมภาพันธ์ 2567

ชื่อบริษัท	วิธีการได้/ จำหน่าย	ชื่อผู้บริหาร	ประเภทหลักทรัพย์	วันที่ได้/ จำหน่าย	จำนวน	ราคา
AAI	ซื้อ	นาย สมศักดิ์ อมรรัตนชัยกุล	หุ้นสามัญ	22/02/2567	517,900	4.04
ASIAN	ซื้อ	นาย สมศักดิ์ อมรรัตนชัยกุล	หุ้นสามัญ	22/02/2567	621,100	6.86
ASIAN	ซื้อ	นาย สมศักดิ์ อมรรัตนชัยกุล	หุ้นสามัญ	23/02/2567	178,700	7.04
KKP	ซื้อ	นาย กิตติ พัทธการสกุล	หุ้นสามัญ	21/02/2567	5,000	2.70
MAJOR	ซื้อ	นาย วิชา พูลวรลักษณ	หุ้นสามัญ	23/02/2567	200,000	14.20
ROCTEC	ขาย	นาง อุไรวรรณ บุญรัตพันธุ์	ใบสำคัญแสดงสิทธิที่จะซื้อหุ้น	23/02/2567	145,700	0.03
SKR	ซื้อ	นาย สุริยันต์ โคจรโรจน์	หุ้นสามัญ	22/02/2567	60,000	10.10
STC	ซื้อ	นาย สุรสิทธิ์ ชัยตระกูลทอง	หุ้นสามัญ	23/02/2567	54,400	0.69
THG	ขาย	นาย อาคิส อุณนะนันท์	หุ้นสามัญ	23/02/2567	40,000	45.34
THG	ขาย	นาย อาคิส อุณนะนันท์	หุ้นสามัญ	23/02/2567	40,000	45.34
TWPC	ซื้อ	นาย อำนาจ สุขประสงค์ผล	หุ้นสามัญ	23/02/2567	60,000	3.63
TWPC	ซื้อ	นาย อำนาจ สุขประสงค์ผล	หุ้นสามัญ	23/02/2567	60,000	3.67

ที่มา: sec.or.th

รายงานการได้มา/จำหน่ายหลักทรัพย์ของกิจการ (แบบ 246-2) ประจำวันที่ 23 กุมภาพันธ์ 2567

หลักทรัพย์	ชื่อผู้ได้/จำหน่าย	วิธีการ	ประเภท หลักทรัพย์ 1	% ก่อน	%	% หลัง	% ก่อน	%	% หลัง	หมายเหตุ3
				ได้/ จำหน่าย	ได้/ จำหน่าย	ได้/ จำหน่าย	วันที่ได้/ จำหน่าย	ได้/ จำหน่าย (กลุ่ม)2	ได้/ จำหน่าย (กลุ่ม)2	
BJC	บริษัท ทีซีซี ท็อป เอนเตอร์ไพรซ์ จำกัด	สิ้นสุดนิติบุคคลตาม มาตรา 258	หุ้น	75.0000	75.0000	0.0000	20/02/2567	75.0000	0.0000	75.0000
BJC	บริษัท ไทยเจริญ คอมเมอร์เชียล จำกัด	ได้มา Chain principle	หุ้น	0.0000	75.0000	75.0000	20/02/2567	75.0000	0.0000	75.0000
GGC	นาย สำเริง มบุญผล	ได้มา	หุ้น	10.0150	4.9946	15.0097	22/02/2567	10.0150	4.9946	15.0097

- หุ้น หมายถึง หุ้นสามัญหรือหุ้นบุริมสิทธิ หรือใบแสดงสิทธิในผลประโยชน์ที่เกิดจากหลักทรัพย์อ้างอิงไทย (DR) หลักทรัพย์แปลงสภาพ หมายถึง ใบสำคัญแสดงสิทธิที่จะซื้อหุ้นสามัญ หุ้นแปลงสภาพ หรือหลักทรัพย์อื่นที่อาจแปลงสภาพได้
- กรณีที่มีการรายงานเป็นกลุ่ม ชื่อผู้ได้มา/จำหน่าย จะแสดงข้อมูลของบุคคลในกลุ่มที่มีการเปลี่ยนแปลง ส่วน %การได้มา/จำหน่าย และ %หลังการได้มา/จำหน่าย จะแสดงตัวเลขของทั้งกลุ่ม และบุคคลตามมาตรา 258 (นิยามตามบุคคลมาตรา 258)
- ข้อมูลเบื้องต้น หมายถึง ข้อมูลยังไม่ครบถ้วน และ/หรือ อยู่ระหว่างการสอบทานฉบับแก้ไข หมายถึง ผู้รายงานยื่นเอกสารชุดใหม่ เพื่อแก้ไขชุดเดิม chain principle หมายถึง การได้มาหุ้นโดยทางอ้อม และเป็น การได้มาในจำนวนที่ทำให้ผู้ได้มาต้องทำค่าเสนอซื้อหลักทรัพย์ทั้งหมดของกิจการ

ที่มา: sec.or.th

TURNOVER LIST



27 กุมภาพันธ์ 2567

TURNOVER LIST & TRADING ALERT หลักทรัพย์ที่เข้าข่ายมาตรการจำกัดการซื้อขาย

สิ้นสุด	หลักทรัพย์	ระดับ 1		ระดับ 2		ระดับ 3	
		วันเริ่มต้น	วันสิ้นสุด	วันเริ่มต้น	วันสิ้นสุด	วันเริ่มต้น	วันสิ้นสุด
23 ก.พ. 67	DELTA01P2404A	27 ก.พ. 67	1 มี.ค. 67				
22 ก.พ. 67	MGI					23 ก.พ. 67	14 มี.ค. 67
19 ก.พ. 67	CMO	20 ก.พ. 67	11 มี.ค. 67				

หมายเหตุ

เมื่อหุ้นสามัญเข้ามาตรการให้หลักทรัพย์อื่นของบจ. และหลักทรัพย์ที่มีการอ้างอิงหลักทรัพย์ของบจ. เข้ามาตรการจำกัดการซื้อขายด้วย (ยกเว้น DW) โดย

- Cash Balance:** สมาชิกต้องดำเนินการให้ลูกค้าซื้อหลักทรัพย์ด้วยบัญชี **Cash Balance** เท่านั้น โดยลูกค้าต้องวางเงินสดไว้ล่วงหน้ากับสมาชิกเต็มจำนวนก่อนซื้อหลักทรัพย์
- ห้ามคำนวณวงเงินซื้อขาย: ห้ามสมาชิกใช้หลักทรัพย์เป็นหลักประกันในการคำนวณเป็นวงเงินซื้อขายหลักทรัพย์ (ในทุกประเภทบัญชี)
- ห้าม **Net Settlement:** ห้ามสมาชิกหักกลบราคาค่าซื้อกับราคาค่าขายหลักทรัพย์เดียวกันในวันเดียวกัน (ซื้อและขายหลักทรัพย์เดียวกันในวันเดียวกัน ค่าขายคืนเป็นวงเงินในวันทำการถัดไป)

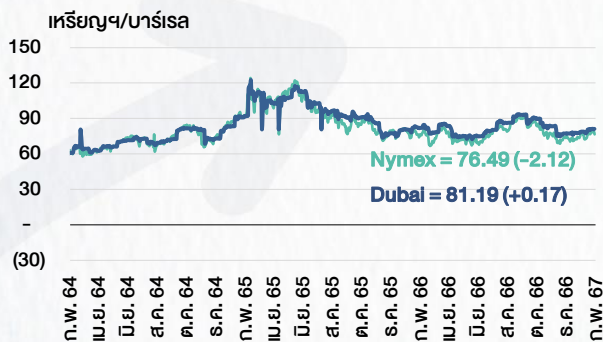
ทั้งนี้ มาตรการจำกัดการซื้อขาย มีปัจจัยที่ใช้ในการพิจารณา คือ อัตราหมุนเวียนการซื้อขาย (**Turnover ratio**) มูลค่าการซื้อขาย และราคาซื้อขาย ที่ไม่สอดคล้องกับปัจจัยพื้นฐาน เช่น **P/E Ratio** เป็นต้น

ที่มา: set.or.th

CYCLICAL WATCH

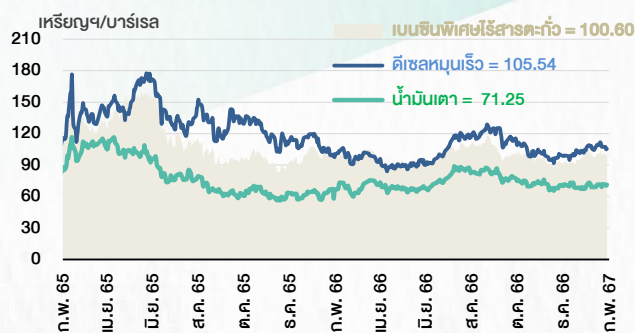
🕒 27 กุมภาพันธ์ 2567

ราคาน้ำมันดิบ



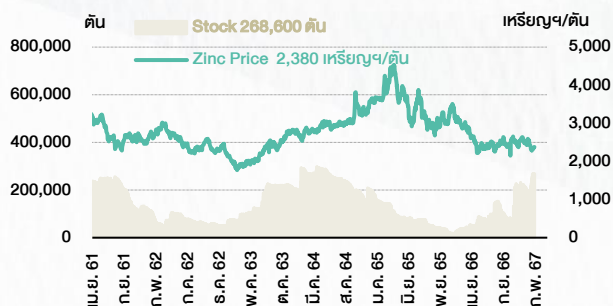
ที่มา : TQ professional

ราคายาปลักน้ำมันสำเร็จรูปตลาดสิงคโปร์



ที่มา : TOP

ราคาสังกะสี



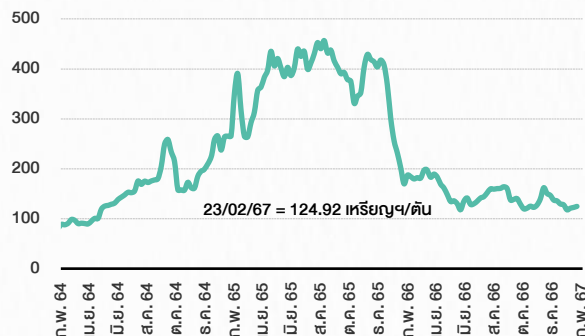
ที่มา : lme.co.uk

ดัชนีค่าระวาง BDI



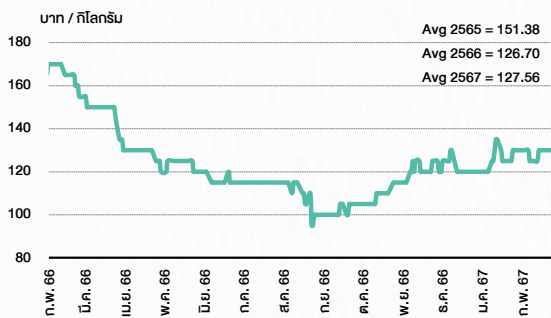
ที่มา : TQ professional

ราคาก๊าซหุงต้ม



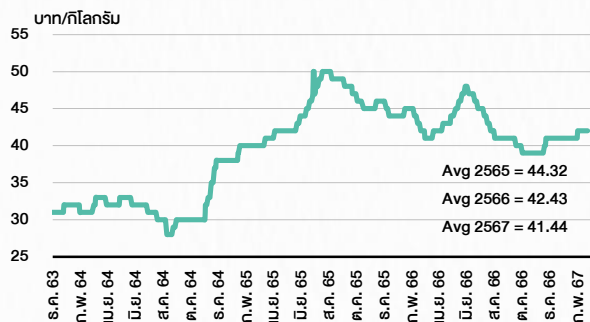
ที่มา : BANPU

ราคากุ้งขาว 61-70 ตัว/กก.



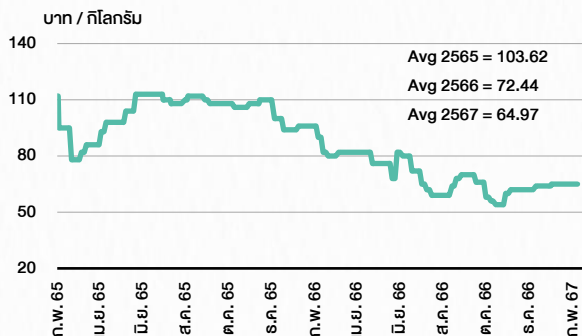
ที่มา : สำนักงานเศรษฐกิจการเกษตร

ราคาไก่เป็น



ที่มา : สำนักงานเศรษฐกิจการเกษตร

ราคาหมู



ที่มา : สำนักงานเศรษฐกิจการเกษตร

STOCK CALENDAR



27 กุมภาพันธ์ 2567

February 2024				
Monday	Tuesday	Wednesday	Thursday	Friday
26 Co's name change JASIF > 3BBIF Last trading day PROEN-W1 XD AMATAR @B0.066 GVREIT @B0.2044 INREIT @B0.2007 IRPC @B0.03 TOP @B2.75 XN AMATAR @B0.114 Conversion HEALTH-W2 1:1w @B15.00 (final)	27 Delist HEALTH-W2 XD BARREIT @B0.1830 CPREIT @B0.2570 GLAND @B0.025 GULF @B0.88 LPN @B0.05 NC @B0.50 XE PROEN-W1 1:1w @B3.60 (final, "SP") Conversion SSP-W2 1.21:1w @B16.529	28 XD ASK @B1.16 CBG @B0.50 ITC @B0.35 KDH @B2.00 KSL @B0.05 PHOL @B0.12 PROSPECT @B0.2175 PTT @B1.20 TASCO @B1.00 THANI @B0.02 THANI 10 existing: 1std Conversion AKR-W2 1:1w @B1.00 GSC-P 1:1 JCHW2 1:1w @B0.03 K-W2 1:1w @B0.80 NVD-W3 1.018:1w @B2.594 SAWAD-W2 1.042:1w @B95.907	29	
<p style="text-align: center;">February 2024</p>				
Monday	Tuesday	Wednesday	Thursday	Friday
4 Last trading day GLOCON-W5 XD BRGIF @B0.17767 FUTUREPF @B0.3000 ICH @B0.50 IFS @B0.168 KTSTMR @B0.1765 MGI @B0.15 NKI 1:50 NKI 37 existing: 1std NVDAX @B0.15 SIS @B1.05 SUPREIF @B0.08841 TEAM @B0.15 WHART @B0.1300 XN EGATIF @B0.10	5 XD BA @B0.50 BCP @B1.50 BDMS @B0.35 FSMART @B0.18 GAHREIT @B0.31 GRORREIT @B0.28 HFT @B0.30 ICN @B0.08 ITNS @B0.124 MEGA @B0.80 NST @B0.11 OCC @B0.57 PTG @B0.35 SAT @B1.22 SHR @B0.015 SPVI @B0.145 TEKA @B0.105 TPRIME @B0.1071 WORK @B0.09 YONG @B0.08 XE GLOCON-W5 1:1w @B1.50 (final, "SP") XN TPRIME @B0.0308	6 XD 2S @B0.12 AI @B0.10 ALLY @B0.1630 AMA @B0.25 BKD @B0.05 BOFFICE @B0.1607 COM7 @B0.70 CPT @B0.025 CPW @B0.14 DELTA @B0.45 ETE @B0.03 GBX @B0.05 JR @B0.04 LDC @B0.011 MSC @B0.11 READY @B0.20 READY 5 existing: 1std SAF @B0.01 SONIC @B0.05 TKN @B0.15 TM @B0.03 TNP @B0.045 TTW @B0.30 UAC @B0.10 UPOIC @B0.30 UVAN @B0.45 XO @B0.53	7 XD NCH @B0.05 SCM @B0.05	8
11 XD BSRC @B0.25 INSET @B0.05 SNP @B0.75 SPG @B0.80	12 XD AGE @B0.20 ECL @B0.02 PLUS @B0.12 SFT @B0.0455	13 XD ADVCE @B0.07 CPI @B0.11 PEACE @B0.15 SANKO @B0.04 SEAOIL @B0.20 SGP @B0.15	14 XD PDG @B0.08 TOR @B0.226 Conversion B-W7 0.893:1w @B1.107 (final) KKP-W5 1:1w @B70.00 (final)	15
18 XD THG @B0.45	19 XD MASTER @B0.14285714286 MASTER 1 existing: 0.142857142857std NTV @B1.46 SYNEX @B0.26 TKS @B0.17 UBE @B0.0156	20 Delist SENA-W1 XD AMC @B0.19	21 Last trading day XPG-W4 XD KJL @B0.30 Conversion PROEN-W1 1:1w @B3.60 (final)	22
25 XE XPG-W4 6.621:1w @B0.815 (final, "SP")	26 XD VH @B0.20	27	28 XD Q-CON @B1.00 Conversion DEMCO-W7 1:1w @B3.50 GLOCON-W5 1:1w @B1.50 (final) XPG-W4 6.621:1w @B0.815	29
<p style="text-align: center;">March 2024</p>				
Monday	Tuesday	Wednesday	Thursday	Friday
1 XD DCC @B0.012 SCGD @B0.15	2 XD SCGP @B0.30	3 XD SCC @B3.50 SMPC @B0.21	4 XD BANPU @B0.20 BPP @B0.40 CPAXT @B0.39 GPI @B0.055	5
8 PUBLIC HOLIDAY (Substitution for Chakri Memorial Day)	9 Last trading day NDR-W2 XD MAJOR @B0.15 TMT @B0.15	10 XD JMT @B0.49 XR RML 9.38:1n @B0.42	11 XD AUCT @B0.37 COCOCO @B0.25 GC @B0.16 QTC @B0.20 TIPCO @B0.63 TOG @B0.45 TPLAS @B0.04	12
15 PUBLIC HOLIDAY (Songkran Festival)	16 XD KTC @B1.27 SCB @B7.84 TTB @B0.055 Conversion XPG-W4 6.621:1w @B0.815 (final)	17 Delist XPG-W4 XD IT @B0.10 STA @B1.00 STGT @B0.50 TCAP @B2.00 TCAP-P @B2.00 UKEM @B0.01 YUASA @B0.412	18 XD JPARK @B0.0375 KWC @B10.50 PSL @B0.05	19
22 XD AIT @B0.17 KGI @B0.31 PACD @B0.04 SMART @B0.0912 SVI @B0.135 THANA @B0.028	23 XD BBL @B5.00	24 XD BUI @B2.50 BUI 4 existing: 1std TM @B0.033	25 XD AMARC @B0.039 ANI @B0.05 KKP @B1.75 MFC @B1.30 NYT @B0.36 TPS @B0.18	26
29 XD MTC @B0.21 RPH @B0.19 SAK @B0.15 SKR @B0.09 SUN @B0.25 SUN 5 existing: 1std	30 XD APP @B0.15 ASW @B0.25 BBIK @B0.3815 BBIK 1 existing: 0.837std BJC @B0.65 GYT @B7.00 III @B0.18 MFEC @B0.40 PREB @B0.40 SAMCO @B0.03 SC3 @B0.05 TFG @B0.01 TPCH @B0.40 TPCS @B0.65 XW TFG 10 existing: 1TFG-W4			

ANTI-CORRUPTION PROGRESS INDICATOR

คำอธิบายผลการประเมินแต่ละระดับ

- ระดับที่ 1 มั่นใจ (COMMITTED)
มีคำมั่นหรือทัศนคติในการดำเนินการดำเนินธุรกิจที่จะไม่มีส่วนเกี่ยวข้องกับการทุจริตและการดูแลให้บริษัทปฏิบัติตามให้เป็นไปตามกฎหมายที่เกี่ยวข้อง
 - ระดับที่ 2 ประกาศเจตนา (DECLARED)
มีการประกาศเจตนาเป็นแนวร่วมปฏิบัติของภาคเอกชนไทยในการต่อต้านการทุจริต (CAC) หรือโครงการต่อต้านการทุจริตที่กำหนดให้องค์กรต้องมีกระบวนการในตนเองเดียวกัน
 - ระดับที่ 3 มีมาตรการป้องกัน (ESTABLISHED)
มีมาตรการป้องกัน การประเมินความเสี่ยง การสื่อสารและฝึกอบรมแก่พนักงาน รวมทั้งการดูแลให้มีการดำเนินการและการทบทวนความเหมาะสมของมาตรการอย่างสม่ำเสมอ
 - ระดับที่ 4 ได้รับการรับรอง (CERTIFIED)
มีการสอบทานจากคณะกรรมการตรวจสอบหรือผู้สอบบัญชีที่สำนักงาน ก.ล.ต. ให้ความเห็นชอบ และได้รับการรับรองหรือผ่านการตรวจสอบเพื่อความเชื่อมั่นอย่างเป็นทางการจากหน่วยงานภายนอก (เช่น CAC)
 - ระดับที่ 5 ขยายผลผู้ที่เกี่ยวข้อง (EXTENDED)
มีการขยายผลการดำเนินนโยบายต่อต้านการทุจริตสู่ผู้ที่เกี่ยวข้องในห่วงโซ่อุปทาน และการเปิดเผยข้อมูลเกี่ยวกับกรณีทุจริตที่เกิดขึ้น
- เปิดเผยบ้างแต่ไม่มั่นใจนโยบายที่ชัดเจน
- ไม่เปิดเผยหรือไม่มั่นใจนโยบาย

CG SCORE: การจัดอันดับบรรษัทภิบาล

คำอธิบายผลการประเมินแต่ละระดับ

- ระดับคะแนน 5 (90-100) : ดีเลิศ 
 - ระดับคะแนน 4 (80-89) : ดีมาก 
 - ระดับคะแนน 3 (70-79) : ดี 
- NR. : ไม่ปรากฏชื่อในรายงาน CGR

"DISCLAIMER: การเปิดเผย (ก) ผลสำรวจในเรื่องการกำกับดูแลกิจการ (CORPORATE GOVERNANCE REPORT) ที่จัดทำโดยสมาคมส่งเสริมสถาบันกรรมการบริษัทไทย (IOD) และ (ข) ผลการประเมินดัชนีชี้วัดความคืบหน้าการป้องกันการมีส่วนเกี่ยวข้องกับการทุจริตคอร์รัปชัน (ANTI-CORRUPTION PROGRESS INDICATORS) ที่จัดทำโดยสถาบันที่เกี่ยวข้อง ซึ่งมีการเปิดเผยโดยสำนักงานคณะกรรมการกำกับหลักทรัพย์และตลาดหลักทรัพย์นี้ เป็นการสำรวจและประเมินโดยสมาคมหรือสถาบันที่เกี่ยวข้องจากข้อมูลที่ได้รับจากบริษัทจดทะเบียนตามต้นบริษัทจดทะเบียนได้ระบุใน (ก) แบบแสดงข้อมูลตามหลักเกณฑ์ CORPORATE GOVERNANCE REPORT OF THAI LISTED COMPANIES (CGR) ประจำปี และ (ข) แบบแสดงข้อมูลเพื่อการประเมิน ANTI-CORRUPTION ซึ่งได้อ้างอิงข้อมูลมาจากแบบแสดงรายการข้อมูลประจำปี (แบบ 56-1) รายงานประจำปี (แบบ 56-2) หรือในเอกสารและหรือรายงานอื่นที่เกี่ยวข้องของบริษัทจดทะเบียนนั้น แล้วแต่กรณี โดยเป็นการสำรวจและประเมินจากข้อมูลของบริษัทจดทะเบียนที่มีการเปิดเผยต่อสาธารณะ และเป็นข้อมูลที่ผู้ลงทุนทั่วไปสามารถเข้าถึงได้ และเป็นการดำเนินการตามนโยบายของสำนักงานคณะกรรมการกำกับหลักทรัพย์และตลาดหลักทรัพย์

ทั้งนี้ ผลการสำรวจหรือผลการประเมินดังกล่าวเป็นการนำเสนอในมุมมองของ IOD หรือสถาบันที่เกี่ยวข้องซึ่งเป็นบุคคลภายนอก โดยมิได้เป็นการประเมินการปฏิบัติตามของบรรษัทจดทะเบียนในตลาดหลักทรัพย์แห่งประเทศไทย และมีได้ข้อมูลภายในเพื่อการประเมินแต่อย่างใด

เนื่องจากผลสำรวจหรือผลการประเมินดังกล่าวเป็นเพียงผลสำรวจหรือผลการประเมิน ณ วันที่ปรากฏในผลสำรวจหรือผลการประเมินเท่านั้น ดังนั้น ผลสำรวจหรือผลการประเมินจึงอาจเปลี่ยนแปลงได้ภายหลังวันดังกล่าว หรือเมื่อข้อมูลที่เกี่ยวข้องมีการเปลี่ยนแปลง ทั้งนี้ บริษัทหลักทรัพย์ [มี] มิได้ยืนยัน ตรวจสอบ หรือรับรองความถูกต้องครบถ้วนของผลสำรวจหรือผลการประเมินดังกล่าวแต่อย่างใด"

CG SCORE: การจัดอันดับบริษัทมหาชน



AAV	ASP	BKI	COMAN	EE	GRAMMY	JTS	MAJOR	NVD	PRG	SABINA	SENX	STA	THIP	TSTE	WHA
ADVANC	ASW	BOL	COTTO	EGCO	GULF	K	MALEE	NYT	PRM	SAMART	SGF	STEC	THRE	TSSTH	WHAUP
AF	AUCT	BPP	CPALL	EPG	GUNKUL	KBANK	MBK	OR	PSH	SAMTEL	SHR	STGT	THREL	TTA	WICE
AH	AWC	BRR	CPAXT	ETC	HANA	KCE	MC	ORI	PSL	SAT	SICT	STI	TIPCO	TTB	WINNER
AIRA	AYUD	BTS	CPF	ETE	HARN	KEX	MCOT	OSP	PTG	SBNEXT	SIRI	SUN	TISCO	TTCL	XPG
AJ	BAFS	BTW	CPI	FN	HENG	KGI	METCO	OTO	PTT	SC	SIS	SUSCO	TK	TTW	ZEN
AKP	BAM	BWG	CPN	FNS	HMPRO	KKP	MFEC	PAP	PTTEP	SCB	SITHAI	SUTHA	TKN	TU	
AKR	BANPU	CENTEL	CRS	FPI	ICC	KSL	MINT	PCSGH	PTTGC	SCC	SJWD	SVI	TKS	TVDH	
ALLA	BAY	CFRESH	CSS	FPT	ICHI	KTB	MONO	PDG	PYLON	SCCC	SMPC	SYMC	TKT	TVO	
ALT	BBIK	CGH	DDD	FSMART	III	KTC	MOONG	PDJ	Q-CON	SCG	SNC	SYNTEC	TMILL	TWPC	
AMA	BBL	CHEWA	DELTA	FVC	ILINK	LALIN	MSC	PG	QH	SCGP	SONIC	TACC	TMT	UAC	
AMARIN	BCP	CHO	DEMCO	GC	ILM	LANNA	MST	PHOL	QTC	SCM	SORKON	TASCO	TNDT	UBIS	
AMATA	BCPG	CIMBT	DOHOME	GEL	IND	LHFG	MTC	PLANB	RABBIT	SCN	SPALI	TCAP	TNITY	UPOIC	
AMATAV	BDM5	CK	DRT	GFPT	INTUCH	LIT	MVP	PLANET	RATCH	SDC	SPI	TEAMG	TOA	UV	
ANAN	BEM	CKP	DUSIT	GGC	IP	LOXLEY	NCL	PLAT	RBF	SEAFKO	SPRC	TFMAMA	TOP	VCOM	
AOT	BEYOND	CM	EA	GLAND	IRC	LPN	NEP	PORT	RS	SEAAIL	SPVI	THANA	TPBI	VGI	
AP	BGC	CNT	EASTW	GLOBAL	IRPC	LRH	NER	PPS	S	SE-ED	SSC	THANI	TPM	VIH	
APURE	BGRIM	COLOR	ECF	GPI	ITEL	LST	NKI	PR9	S&J	SELIC	SSSC	THCOM	TRC	WACOAL	
ARIP	BIZ	COM7	ECL	GPSC	IVL	MACO	NOBLE	PREB	SAAM	SENA	SST	THG	TSC	WAVE	



2S	ARROW	BJCHI	CPL	ESTAR	IMH	KK	MICRO	OCC	PRIN	SABUY	SKR	STPI	TMC	TSE	WINMED
7UP	AS	BLA	CPW	FE	INET	KOOL	MILL	OGC	PRINC	SAK	SKY	SUC	TMD	TURTLE	WORK
ABM	ASAP	BR	CRANE	FLOYD	INGRS	KTIS	MITSIB	ONEE	PROEN	SALEE	SLP	SVOA	TMI	TVT	WP
ACE	ASEFA	BRI	CRD	FORTH	INSET	KUMWEL	MK	PACO	PROS	SAMCO	SMART	SVT	TNL	TWP	XO
ACG	ASIA	BROOK	CSC	FTE	INSURE	KUN	MODERN	PATO	PROUD	SANKO	SMD	SWC	TNP	UBE	YUASA
ADB	ASIAN	BSM	CSP	GBX	IRCP	KWC	MTI	PB	PSG	SAPPE	SMIT	SYNEX	TNR	UEC	ZIGA
ADD	ASIMAR	BYD	CV	GCAP	IT	KWM	NATION	PICO	PSTC	SAWAD	SMT	TAE	TOG	UKEM	
AEONTS	ASK	CBG	CWT	GENCO	ITD	L&E	NCAP	PIMO	PT	SCAP	SNNP	TAKUNI	TPA	UMI	
AGE	ASN	CEN	DCC	GJS	J	LDC	NGH	PIN	PTC	SCI	SNP	TCC	TPAC	UOBKH	
AHC	ATP30	CHARAN	DHOUSE	GTB	JAS	LEO	NDR	PJW	QLT	SCP	SO	TCMC	TPCS	UP	
AIE	B	CHAYO	DITTO	GYT	JCK	LH	NETBAY	PL	RCL	SE	SPA	TFG	TIPL	UPF	
AIT	BA	CHG	DMT	HEALTH	JCKH	LHK	NEX	PLE	RICHY	SECURE	SPC	TFI	TPIPP	UTP	
ALUCON	BC	CHOTI	DOD	HPT	JMT	M	NNCL	PM	RJH	SFLEX	SPCG	TFM	TPLAS	VIBHA	
AMANAH	BCH	CHOW	DPAIN	HTC	JR	MATCH	NOVA	PMTA	ROJNA	SFT	SR	TGH	TPS	VL	
AMR	BE8	CI	DV8	HUMAN	KBS	MBAX	NPK	PPP	RPC	SGP	SRICHA	TIDLOR	TOR	VPO	
APCO	BEC	CIG	EASON	HYDRO	KCAR	MEGA	NRF	PPPM	RT	SIAM	SSF	TIGER	TRITN	VRANDA	
APCS	BH	CITY	EFORL	ICN	KGEM	META	NTV	PRAPAT	RWI	SINGER	SSP	TIPH	TRT	WGE	
AQUA	BIG	CIVIL	ERW	IFS	KIAT	MFC	NUSA	PRECHA	S11	SKE	STANLY	TITLE	TRU	WIJK	
ARIN	BJC	CMC	ESSO	IIG	KISS	MGT	NWR	PRIME	SA	SKN	STC	TM	TRV	WIN	



A	AU	BTNC	CPT	EVER	GTV	JUBILE	M-CHAI	NEWS	PPM	RSP	STARK	TKC	TYCN	YGG	
A5	B52	CAZ	CSR	F&D	HL	KASET	MCS	NFC	PRAKIT	SIMAT	STECH	TNH	UMS	ZAA	
A1	BEAUTY	CCP	CTW	FMT	HTECH	KCM	MDX	NSL	PTECH	SISB	SUPER	TNFC	UNIO		
AKS	BGT	CGD	D	GIFT	IHL	KWI	MENA	NV	PTL	SK	TC	TOPP	UREKA		
ALL	BLAND	CMAN	DCON	GLOCON	INOX	KYE	MJD	PAF	RAM	SOLAR	TCJ	TPCH	VARO		
ALPHAX	BM	CMO	EKH	GLOXY	JAK	LEE	MORE	PEACE	ROCK	SPACK	TEAM	TPOLY	W		
AMC	BROCK	CMR	EMC	GREEN	JMART	LPH	MUD	PF	RP	SPG	THE	TRUBB	WFX		
APP	BSBM	CPANEL	EP	GSC	JSP	MATI	NC	PK	RPH	SQ	THMUI	TTI	WPH		

ANTI-CORRUPTION PROGRESS INDICATOR มี 2 กลุ่ม

ได้รับการรับรอง

2S	AWC	BSBM	CPN	FPI	ICC	KCC	MCOT	OGC	PR9	RATCH	SGC	SST	THREL	TSI	WHAUP
7UP	AYUD	BTS	CPW	FPT	ICHI	KCE	META	OR	PREB	RML	SGP	STA	TIDLOR	TSTE	WICE
AAI	B	BWG	CRS	FSMART	IFS	KGEM	MFC	ORI	PRG	RS	SINGER	STGT	TIPCO	TSSTH	WIJK
ADVANC	BAFS	CEN	CSC	FTE	III	KGI	MFEC	PAP	PRINC	RWI	SIRI	STOWER	TISCO	TTA	XO
AF	BAM	CENTEL	DCC	GBX	ILINK	KKP	MILL	PATO	PRM	S&J	SITHAI	SUSCO	TKS	TTB	YUASA
AH	BANPU	CFRESH	DELTA	GC	ILM	KSL	MINT	PB	PROS	SAAM	SKR	SVI	TKT	TTCL	ZEN
A1	BAY	CGH	DEMCO	GCAP	INET	KTB	MONO	PCSGH	PSH	SABINA	SMIT	SYMC	TMD	TU	ZIGA
AIE	BBL	CHEWA	DIMET	GEL	INOX	KTC	MOONG	PDG	PSL	SAK	SMK	SYNTEC	TMILL	TVDH	
AIRA	BCH	CHOTI	DRT	GFPT	INSURE	L&E	MSC	PDJ	PSTC	SAPPE	SMPC	TAE	TMT	TVO	
AJ	BCP	CHOW	DUSIT	GGC	INTUCH	LANNA	MST	PG	PT	SAT	SNC	TAKUNI	TNITY	TWPC	
AKP	BCPG	CIG	EA	GJS	IRPC	LHFG	MTC	PHOL	PTECH	SC	SNP	TASCO	TNL	UBE	
AMA	BE8	CIMBT	EASTW	GPI	ITEL	LHK	MTI	PIMO	PTG	SCC	SORKON	TCAP	TNP	UBIS	
AMANAH	BEC	CM	ECF	GPSC	IVL	LPN	NATION	PK	PTT	SCCC	SPACK	TCMC	TNR	UEC	
AMATA	BEYOND	CMC	EGCO	GSTEEL	JAS	LRH	NCAP	PL	PTTEP	SCG	SPALI	TFG	TOG	UKEM	
AMATAV	BGC	COM7	EP	GULF	JKN	M	NEP	PLANB	PTTGC	SCGP	SPC	TFI	TOP	UOBKH	
AP	BGRIM	COTTO	EPG	GUNKUL	JR	MAJOR	NKI	PLANET	PYLON	SCM	SPI	TFMAMA	TOPP	UV	
APCS	BKI	CPALL	ERW	HANA	JTS	MALEE	NOBLE	PLAT	Q-CON	SCN	SPRC	TGH	TPA	VCOM	
AS	BLA	CPAXT	ESTAR	HARN	KASET	NOK	PM	QH	SEAAIL	SRICHA	THANI	TPCS	TRT	VGI	
ASIAN	BPP	CPF	ETC	HENG	KBANK	MBAX	NRF	PPP	QLT	SE-ED	SSF	THCOM	TRT	VIH	
ASK	BROOK	CPI	ETE	HMPRO	KBS	MBK	NWR	PPPM	QTC	SELIC	SSP	THIP	TRU	WACOAL	
ASP	BRR	CPL	FNS	HTC	KCAR	MC	OCC	PPS	RABBIT	SENA	SSSC	THRE	TSC	WHA	

ประกาศเจตนา

ACE	BRI	CBG	DMT	GLOBAL	J	LH	MODERN	POLY	PRTR	SANKO	SKE	SVT	TIPH	TRUE	WIN
ADB	BTG	CI	DOHOME	GREEN	JMART	MEGA	NER	POS	RBF	SENX	SM	TBN	TKN	VARO	WPH
ASW	BYD	CV	EKH	ICN	JMT	MENA	OSP	PRIME	RT	SFLEX	SUPER	TEGH	TPLAS	VIBHA	XPG
BBGI	CAZ	DEXON	EVER	ITC	LEO	MITSIB	OTO	PROEN	SA	SIS	SVOA	TGE	TQM	W	