

## TOP20 NVDR UPDATE



1 มีนาคม 2567

## Top 20 NVDR Net Buying Value (B m)

Stock	Date					
	29-n.w.	28-n.w.	27-n.w.	23-n.w.	22-n.w.	21-n.w.
BANPU	1,771.3	24.6	16.1	-224.9	137.5	153.4
BJC	1,315.5	19.9	-16.9	2.5	-28.3	40.8
OSP	995.6	77.3	-46.8	-10.7	39.4	36.8
BDMS	513.1	51.8	-88.8	9.9	144.0	28.1
DELTA	443.4	-130.8	76.5	-199.4	-158.3	161.8
AOT	354.0	-196.2	-111.4	-189.6	-96.9	-55.1
CPN	253.4	49.2	104.5	42.7	138.8	254.1
PTTEP	251.9	-126.7	-514.6	-365.5	-29.8	-28.0
TRUE	191.5	98.1	16.4	192.2	152.8	187.6
CRC	158.9	-8.7	-62.8	-22.9	27.3	62.9
MINT	142.1	28.5	15.3	85.4	50.1	56.9
CPALL	123.3	133.2	1,084.9	13.8	-94.6	-82.0
EA	116.5	-80.5	-206.8	-54.6	-0.6	13.1
BBL	100.9	141.2	-177.3	-217.4	-28.6	168.9
TLI	86.4	4.0	2.3	21.1	-2.7	46.7
HANA	73.6	-190.3	80.7	20.9	-14.3	58.3
CPAXT	71.3	-18.4	72.1	34.1	-33.7	-5.8
TTA	58.5	16.7	3.5	4.5	1.5	8.2
CPF	50.2	73.1	-45.2	-17.4	34.9	140.0
SIRI	43.4	19.3	31.7	-1.7	4.7	0.3

## Top 20 NVDR Net Selling Value (B m)

Stock	Date					
	29-n.w.	28-n.w.	27-n.w.	23-n.w.	22-n.w.	21-n.w.
PTT	-459.7	-133.6	-144.3	-288.2	65.5	44.7
ADVANC	-211.9	-78.6	-52.7	-29.9	194.5	-190.6
SAWAD	-184.4	-27.9	4.9	-44.4	-33.3	99.4
EGCO	-179.9	-7.7	-38.6	-7.1	-6.2	-6.2
CBG	-127.6	-7.2	-20.7	-32.3	51.3	27.0
GPSC	-112.9	-58.4	-54.9	-18.6	26.4	-11.2
TU	-109.0	-76.4	-2.3	-79.6	0.5	-90.0
TIDLOR	-108.1	-37.7	-4.5	-33.0	-16.3	153.5
KBANK	-105.5	137.6	-115.8	95.3	108.7	305.9
PTTGC	-98.0	-9.5	7.1	44.3	1.7	-36.0
SKY	-97.8	-41.1	-8.8	-21.5	-13.3	-47.3
SCB	-96.3	-274.3	-161.1	531.3	449.3	2,891.1
KTB	-96.1	79.1	-59.4	-211.6	-114.4	14.9
JMT	-94.0	-112.4	-5.5	-81.2	-3.4	41.8
OR	-90.6	-72.9	-83.3	-31.5	11.6	-19.0
MTC	-76.0	-62.5	-0.3	-96.8	-21.6	195.5
BEM	-75.4	-30.7	-36.8	-10.3	19.7	19.6
GULF	-64.8	-35.7	-106.4	43.1	71.9	-7.1
TASCO	-61.4	-9.4	-52.2	-28.9	-23.2	-16.2
JTS	-60.5	15.8	173.6	10.3	16.3	-27.4

## Top 20 NVDR Most Active by Value (B m)

Stock	Total	Buy	Sell	Net	% *
BANPU	4,397.8	3,084.5	1,313.3	1,771.3	56.0
BJC	3,041.7	2,178.6	863.1	1,315.5	42.3
OSP	2,771.3	1,883.4	887.9	995.6	56.9
BDMS	1,861.4	1,187.3	674.2	513.1	31.5
PTT	1,731.3	635.8	1,095.5	-459.7	34.6
CPALL	1,480.9	802.1	678.8	123.3	35.6
AOT	1,425.0	889.5	535.5	354.0	35.8
ADVANC	1,408.9	598.5	810.4	-211.9	33.5
PTTEP	1,192.7	722.3	470.4	251.9	35.7
DELTA	1,116.5	780.0	336.5	443.4	35.5
SCB	1,104.6	504.1	600.4	-96.3	26.1
TISCO	1,080.4	555.8	524.6	31.2	51.1
GLOBAL	763.3	385.3	378.0	7.3	61.8
EA	636.0	376.2	259.7	116.5	38.2
MINT	628.3	385.2	243.1	142.1	42.0
SCC	627.8	307.7	320.0	-12.3	43.9
BH	610.9	294.8	316.1	-21.3	30.6
CPN	588.4	420.9	167.5	253.4	24.1
LH	561.3	294.4	267.0	27.4	52.8
HANA	535.1	304.3	230.8	73.6	26.4

## Top 20 NVDR Daily Outstanding

Stock	Thai NVDR's	Paid Up	% of Paid Up
	Investment *	Capital Shares	Capital **
TISCO-P	7,300	9,859	74.04
MORE	2,125,462,929	7,176,748,441	29.62
MBK-W4	1,808,629	7,404,957	24.42
BBL	424,141,489	1,908,842,894	22.22
BCP	255,320,710	1,376,923,157	18.54
ICHI	191,188,823	1,300,000,000	14.71
THIP	12,857,380	89,999,686	14.29
KBANK	337,684,611	2,369,327,593	14.25
BH	108,329,583	794,885,942	13.63
GBX	146,597,494	1,089,076,392	13.46
TOP	292,435,867	2,233,835,566	13.09
BDMS	2,007,328,306	15,892,001,895	12.63
AH	40,919,472	354,842,012	11.53
AP	353,076,009	3,145,899,495	11.22
LH	1,337,757,846	11,949,713,176	11.19
W-W5	543,580,638	4,883,479,741	11.13
CPALL	985,379,724	8,983,101,348	10.97
MILL-W7	151,753,948	1,388,422,796	10.93
BCH	270,008,163	2,493,747,984	10.83
MINT	607,068,783	5,669,976,977	10.71

\* % of Trading Volume in Underlying Securities

ที่มา: set.or.th

Note: Paid up capital shares of warrants are the number of issued warrants deduct from the total exercised warrants

\* Thai NVDR's investment = จำนวนหุ้นที่ ThaiNVDR ถือครองโดยที่ยังไม่ได้รวมรายการที่รอการชำระราคาและส่งมอบหลักทรัพย์

\*\* ตามเกณฑ์ของธนาคารแห่งประเทศไทย บริษัท ไทยเอ็นวีดีอาร์ สามารถถือครองหุ้นได้ไม่เกิน

- 25% ของทุนจดทะเบียนชำระแล้ว สำหรับ BAY CIMBT KKP KTB LHFG SCB TCAP TISCO TMB และ BFIT

35% ของทุนจดทะเบียนชำระแล้ว สำหรับ BBL และ KBANK

## SHORT SELL



1 มีนาคม 2567

## ปริมาณหุ้นที่ขายชอร์ต

## ข้อมูลการขายชอร์ต ณ วันที่ 29 กุมภาพันธ์ 2567

หลักทรัพย์	ปริมาณหุ้นที่ขายชอร์ต (หุ้น)	มูลค่าการขายชอร์ต (บาท)	% ปริมาณการขายชอร์ต เทียบกับปริมาณการซื้อขาย
แบบ Auto Matching			
7UP	207,600	83,040.00	2.88%
AAI	507,700	2,015,864.00	4.19%
AAV	4,062,600	9,287,114.00	15.78%
AAV-R	379,600	859,840.00	1.47%
ACC	103,300	43,027.00	1.13%
ACE	29,900	43,654.00	0.63%
ACE-R	1,800	2,632.00	0.04%
ADVANC	760,100	153,749,200.00	7.29%
ADVANC-R	522,900	105,830,500.00	5.01%
AEONTS	2,600	381,800.00	2.19%
AEONTS-R	31,000	4,562,950.00	26.16%
AH	43,600	1,052,320.00	3.59%
AH-R	87,800	2,113,510.00	7.22%
AI	15,700	68,836.00	10.82%
AIE	29,400	39,396.00	2.60%
AIT	207,200	902,864.00	4.34%
AKR	275,700	272,476.00	1.18%
AMATA	276,800	6,228,110.00	2.87%
AMATA-R	267,700	6,006,010.00	2.78%
AOT	2,393,500	153,046,125.00	7.80%
AOT-R	1,410,900	89,930,975.00	4.60%
AP	1,511,800	16,025,080.00	10.36%
AP-R	383,100	4,030,850.00	2.62%
ASIAN	23,500	161,270.00	5.00%
ASK	65,500	1,168,940.00	3.89%
ASK-R	600	10,630.00	0.04%
AU	37,700	324,600.00	2.70%
AU-R	23,500	203,330.00	1.69%
AUCT	23,700	243,960.00	2.57%
AURA	17,600	246,400.00	1.37%
AURA-R	57,800	808,340.00	4.51%
AWC	3,163,600	12,223,806.00	3.50%
AWC-R	16,625,600	63,901,454.00	18.39%
BA	152,000	2,384,200.00	3.90%
BA-R	28,200	445,560.00	0.72%
BAFS	7,000	164,500.00	6.07%
BAFS-R	4,000	94,000.00	3.47%
BAM	1,756,000	14,974,770.00	6.13%
BAM-R	1,682,900	14,277,565.00	5.88%
BANPU	23,617,000	132,038,175.00	3.44%
BANPU-R	12,922,600	71,865,315.00	1.88%
BAY	16,000	428,000.00	10.92%
BBIK	2,900	281,950.00	2.50%
BBIK-R	4,800	479,925.00	4.13%
BBL	730,400	103,928,400.00	12.47%
BBL-R	174,400	24,789,200.00	2.98%
BCH	653,200	13,877,910.00	8.28%
BCH-R	505,400	10,767,030.00	6.41%
BCP	1,542,500	65,892,550.00	10.27%
BCP-R	389,900	16,817,800.00	2.60%
BCPG	295,900	2,339,505.00	5.15%
BCPG-R	65,200	519,575.00	1.14%
BDMS	8,017,100	228,981,900.00	7.94%
BDMS-R	2,386,000	68,081,950.00	2.36%
BEE	33,300	901,725.00	3.62%
BEAUTY	1,006,100	575,846.00	2.88%
BEC	33,700	152,562.00	0.22%
BEC-R	39,800	179,660.00	0.26%
BEM	4,379,300	35,798,240.00	4.92%
BEM-R	12,716,800	102,826,655.00	14.30%
BGC	15,100	113,035.00	10.63%
BGRIM	902,900	22,934,675.00	5.32%
BGRIM-R	455,700	11,550,675.00	2.69%
BH	124,400	28,069,300.00	2.84%
BH-R	209,300	47,179,300.00	4.78%
BIC	577,800	14,563,845.00	0.40%
BIC-R	396,900	9,836,170.00	0.27%
BIA	522,900	9,437,820.00	19.51%
BIA-R	268,000	4,834,550.00	10.00%
BILAND	1,119,300	774,936.00	11.11%
BILAND-R	400,800	276,552.00	3.98%
BPP	24,000	336,400.00	3.83%
BPP-R	39,300	551,500.00	6.27%
BRI	300	2,235.00	0.04%
BTG	141,100	3,146,880.00	5.91%
BTS	8,508,200	42,791,995.00	7.23%
BTS-R	13,985,100	70,528,405.00	11.89%
BYD	857,000	3,240,384.00	12.13%
BYD-R	1,637,400	6,146,356.00	23.17%
CBG	95,900	6,718,725.00	2.52%
CBG-R	300,200	20,978,300.00	7.89%
CCET	51,400	137,752.00	0.10%
CCET-R	358,900	926,694.00	0.67%
CENTEL	466,900	20,066,800.00	11.90%
CENTEL-R	279,700	11,961,775.00	7.13%
CHAYO	179,500	1,001,135.00	5.79%
CHG	1,476,000	4,339,440.00	6.60%
CHG-R	2,260,000	6,628,518.00	10.11%
CK	277,300	6,549,150.00	4.65%
CK-R	346,400	8,184,060.00	5.81%
CKP	400,000	1,583,126.00	5.00%
CKP-R	600,400	2,368,098.00	7.51%
COCOCO	500	5,450.00	0.00%
COM7	963,300	19,604,670.00	7.36%
COM7-R	1,015,700	20,613,720.00	7.76%
CPALL	1,891,900	108,746,375.00	5.24%
CPALL-R	914,400	52,567,900.00	2.53%

หลักทรัพย์	ปริมาณหุ้นที่ขายชอร์ต (หุ้น)	มูลค่าการขายชอร์ต (บาท)	% ปริมาณการขายชอร์ต เทียบกับปริมาณการซื้อขาย
แบบ Auto Matching			
CPAXT	149,200	4,923,600.00	1.70%
CPAXT-R	261,700	8,685,700.00	2.98%
CPF	664,500	12,588,940.00	2.18%
CPF-R	4,071,900	76,934,850.00	13.35%
CPN	283,200	18,456,925.00	2.20%
CPN-R	555,300	36,231,675.00	4.31%
CRC	397,000	13,718,275.00	2.51%
CRC-R	1,186,000	41,002,975.00	7.49%
CV	429,300	206,296.00	1.60%
DCC	117,300	219,336.00	2.60%
DCC-R	180,700	338,311.00	4.01%
DELTA	386,800	27,386,725.00	1.75%
DELTA-R	1,195,700	84,939,625.00	5.42%
DITTO	57,500	1,416,700.00	1.80%
DITTO-R	342,300	8,383,580.00	10.71%
DMT	224,300	2,683,140.00	7.79%
DOHOME-R	53,200	632,260.00	0.80%
DUSIT	33,700	296,560.00	8.61%
EA	2,148,500	75,170,950.00	9.03%
EA-R	3,459,900	120,778,125.00	14.54%
EASTW	21,300	84,774.00	4.01%
EGCO	198,100	23,806,150.00	3.54%
EGCO-R	1,053,800	125,159,350.00	18.85%
EKH	137,500	1,064,130.00	9.86%
EKH-R	1,200	9,240.00	0.09%
EPG	133,800	950,580.00	3.97%
EPG-R	67,300	480,935.00	2.00%
ERW	870,100	4,135,038.00	9.01%
ERW-R	162,500	774,204.00	1.68%
FORTH	17,100	276,100.00	1.79%
FORTH-R	92,500	1,484,170.00	9.66%
FSMART	12,300	81,450.00	2.11%
GFPT	133,100	1,563,320.00	3.07%
GFPT-R	312,800	3,673,280.00	7.22%
GLOBAL	1,282,300	21,071,490.00	3.48%
GLOBAL-R	4,511,600	74,584,080.00	12.26%
GPSC	706,600	35,572,150.00	6.13%
GPSC-R	1,969,500	99,440,525.00	17.02%
GREEN	26,600	23,675.00	1.75%
GULF	1,102,500	47,826,600.00	9.63%
GULF-R	2,094,700	90,613,250.00	18.29%
GUNKUL	4,993,500	13,519,386.00	6.02%
GUNKUL-R	4,663,100	12,635,200.00	5.62%
HANA	633,600	23,433,875.00	2.31%
HANA-R	1,096,600	40,236,050.00	4.00%
HENG	32,300	59,893.00	1.39%
HMPRO	1,162,300	13,017,760.00	5.16%
HMPRO-R	477,300	5,326,670.00	2.12%
HTC	15,700	270,190.00	1.54%
HUMAN	57,000	656,530.00	4.87%
ICHI	18,100	325,800.00	0.15%
ICHI-R	792,000	14,077,630.00	6.64%
III	115,400	1,102,070.00	5.32%
III-R	6,300	60,480.00	0.29%
ILM	10,200	227,130.00	0.92%
ILM-R	9,300	205,470.00	0.84%
INTUCH	194,400	13,379,700.00	2.93%
INTUCH-R	454,300	31,248,575.00	6.86%
IRPC	4,522,800	8,737,492.00	12.79%
IRPC-R	2,406,800	4,649,567.00	6.81%
ITC	229,500	4,171,100.00	4.84%
ITC-R	51,800	936,960.00	1.09%
ITD	6,236,000	5,710,880.00	5.30%
ITD-R	2,016,200	1,916,712.00	1.71%
IVL	1,206,600	27,792,890.00	3.73%
IVL-R	4,423,500	101,532,770.00	13.67%
JAPAN13	174,866	652,693.94	86.14%
JAS	2,649,200	5,503,098.00	7.64%
JAS-R	2,594,200	5,361,536.00	7.48%
JMART	287,000	4,073,900.00	5.63%
JMART-R	664,600	9,449,100.00	13.04%
JMT	195,200	4,423,620.00	1.50%
JMT-R	41,700	954,860.00	0.32%
JTS	4,400	376,200.00	0.13%
JTS-R	500	44,500.00	0.01%
KAMART	766,500	10,292,730.00	0.94%
KAMART-R	1,000	13,500.00	0.00%
KBANK	544,400	67,118,500.00	6.08%
KBANK-R	944,300	116,404,500.00	10.55%
KCE	372,600	14,066,575.00	4.03%
KCE-R	486,300	18,279,225.00	5.25%
KCG	60,000	527,460.00	1.94%
KCG-R	45,500	400,085.00	1.47%
KGI	197,300	955,538.00	23.92%
KKP	705,000	36,416,750.00	13.33%
KKP-R	566,100	29,185,175.00	10.70%
KLINIQ	1,300	51,350.00	0.05%
KSL	24,300	61,236.00	0.88%
KSL-R	13,400	33,682.00	0.49%
KTB	2,512,900	40,682,270.00	3.68%
KTB-R	6,423,800	103,760,400.00	9.41%
KTC	305,700	13,074,800.00	5.55%
KTC-R	1,206,700	51,584,975.00	21.90%
LANNA	136,800	2,079,360.00	13.24%
LANNA-R	200	3,020.00	0.02%
LH	3,406,000	25,615,500.00	4.82%
LH-R	9,669,900	72,475,810.00	13.70%

# SHORT SELL

## ปริมาณหุ้นที่ขายชอร์ต

(ต่อ)การขายชอร์ต ณ วันที่ 29 กุมภาพันธ์ 2567

หลักทรัพย์	ปริมาณหุ้นที่ขายชอร์ต (หุ้น)	มูลค่าการขายชอร์ต (บาท)	% ปริมาณการขายชอร์ต เทียบกับปริมาณการซื้อขาย	หลักทรัพย์	ปริมาณหุ้นที่ขายชอร์ต (หุ้น)	มูลค่าการขายชอร์ต (บาท)	% ปริมาณการขายชอร์ต เทียบกับปริมาณการซื้อขาย
<b>IIUU Auto Matching</b>				<b>IIUU Auto Matching</b>			
LPN	397,600	1,429,646.00	45.19%	SIRI-R	3,047,800	5,588,765.00	2.21%
M	25,700	976,800.00	4.62%	SIS	8,200	186,660.00	1.64%
M-CHAI	300	20,100.00	0.09%	SISB	69,400	2,914,025.00	2.00%
M-R	11,300	429,225.00	2.03%	SISB-R	4,500	184,500.00	0.13%
MAJOR	301,300	4,136,060.00	4.58%	SJWD	185,100	2,767,950.00	11.21%
MAJOR-R	285,900	3,934,940.00	4.35%	SJWD-R	19,900	298,530.00	1.21%
MASTER	9,900	740,025.00	0.40%	SKR	10,300	104,030.00	1.87%
MBK	37,900	632,380.00	3.62%	SKY	477,100	14,066,800.00	2.61%
MBK-R	179,400	2,991,010.00	17.12%	SKY-R	656,600	18,274,200.00	3.59%
MC	84,300	1,178,230.00	1.98%	SNNP	48,400	833,380.00	1.83%
MC-R	24,900	346,800.00	0.59%	SNNP-R	315,000	5,384,540.00	11.88%
MDX	12,500	35,400.00	4.04%	SPA	96,300	1,349,510.00	4.75%
MEB	3,900	140,825.00	0.87%	SPAL	529,000	10,859,090.00	8.30%
MEB-R	2,500	91,850.00	0.56%	SPALL-R	33,100	681,120.00	0.52%
MEGA	84,400	3,503,300.00	6.71%	SPC	100	6,150.00	5.26%
MEGA-R	30,000	1,243,000.00	2.39%	SPCG	6,900	85,730.00	1.09%
MINT	2,471,900	78,483,200.00	11.36%	SPCG-R	6,700	83,080.00	1.06%
MINT-R	2,542,700	80,673,600.00	11.68%	SPRC	1,484,200	13,412,785.00	4.52%
MTC	443,300	20,180,050.00	5.06%	SPRC-R	2,533,600	22,968,465.00	7.72%
MTC-R	938,200	42,738,700.00	10.71%	SSP	20,600	156,780.00	1.53%
NER	535,000	3,127,835.00	4.20%	SSP-R	25,600	195,680.00	1.90%
NER-R	315,600	1,825,065.00	2.48%	STA	363,800	7,171,780.00	3.37%
NEX	147,800	1,447,300.00	1.22%	STAR	841,300	16,590,040.00	7.78%
NEX-R	82,800	806,120.00	0.68%	STANLY	1,800	395,400.00	2.85%
NRF	102,800	524,280.00	4.14%	STEC	194,700	1,978,840.00	4.20%
NSL	13,000	287,800.00	0.82%	STEC-R	199,000	2,031,060.00	4.30%
NYT	53,700	247,368.00	1.12%	STGT	629,000	5,433,390.00	7.88%
ONEE	3,795,800	18,645,549.00	2.48%	STGT-R	103,200	886,405.00	1.29%
ONEE-R	1,021,400	4,952,148.00	0.67%	STPI	10,200	33,864.00	3.44%
OR	1,523,000	27,791,200.00	7.71%	SUSCO	164,800	804,984.00	1.29%
OR-R	786,300	14,287,310.00	3.98%	SUSCO-R	280,600	1,366,362.00	2.19%
ORI	619,200	4,741,365.00	9.76%	SYNEX	43,800	442,380.00	21.97%
ORI-R	1,123,300	8,598,875.00	17.71%	TAE	36,200	36,090.00	9.50%
OSP	2,013,200	41,498,010.00	1.73%	TASCO	373,100	5,980,210.00	3.75%
OSP-R	1,460,100	29,931,830.00	1.26%	TASCO-R	690,700	11,064,370.00	6.94%
PLANB	887,400	7,857,345.00	4.36%	TCAP	9,700	482,575.00	0.53%
PLANB-R	915,800	8,061,150.00	4.50%	TCAP-R	286,000	14,228,500.00	15.74%
PLAT	15,200	45,904.00	5.49%	TFC	25,200	85,022.00	1.27%
PR9	9,100	69,160.00	0.77%	TFC-R	100	338.00	0.01%
PRM	116,500	2,214,840.00	3.18%	THANI	444,700	927,432.00	3.89%
PRM-R	996,200	6,650,710.00	8.77%	THANI-R	1,351,600	2,813,508.00	11.83%
PSH	19,300	239,320.00	0.81%	THCOM	1,033,800	12,114,690.00	7.35%
PSH-R	14,300	177,320.00	0.60%	THCOM-R	83,400	979,570.00	0.59%
PSL	529,300	4,694,695.00	3.30%	THG	24,900	1,061,650.00	2.23%
PSL-R	1,219,300	10,793,605.00	7.61%	THG-R	100,900	4,281,300.00	9.06%
PTG	352,600	3,215,905.00	3.96%	TIDLOR	5,172,400	115,327,180.00	15.37%
PTG-R	246,100	2,249,795.00	2.76%	TIDLOR-R	4,249,200	94,576,740.00	12.63%
PTL	23,600	239,780.00	5.72%	TIPH	54,200	1,598,900.00	4.42%
PTT	5,263,000	180,905,625.00	8.00%	TIPH-R	6,800	200,600.00	0.56%
PTT-R	4,410,400	151,029,950.00	6.71%	TISCO	281,100	28,044,725.00	2.66%
PTTEP	472,900	71,919,950.00	4.29%	TISCO-R	1,682,600	167,926,875.00	15.93%
PTTEP-R	1,165,200	176,993,900.00	10.57%	TKC	43,200	594,320.00	12.62%
PTTGC	766,200	28,946,000.00	5.86%	TKN	409,700	4,822,440.00	2.43%
PTTGC-R	2,406,700	91,233,725.00	18.39%	TKN-R	64,400	761,200.00	0.38%
QH	1,860,800	4,056,544.00	3.17%	TLI	3,053,300	27,176,485.00	3.46%
QH-R	5,879,400	12,769,970.00	10.02%	TLI-R	1,004,400	9,011,270.00	1.14%
RAM	18,800	555,875.00	9.14%	TMT	3,100	18,135.00	13.36%
RATCH	370,200	10,750,375.00	5.89%	TOA	96,300	1,953,480.00	2.28%
RATCH-R	587,900	17,049,400.00	9.36%	TOA-R	99,500	2,016,050.00	2.36%
RBF	239,800	2,748,100.00	6.66%	TOG	10,200	120,360.00	7.88%
RBF-R	197,900	2,356,690.00	5.48%	TOP	634,300	35,901,800.00	4.62%
RCL	562,000	12,845,510.00	9.51%	TOP-R	232,700	13,170,275.00	1.69%
RCL-R	364,900	8,234,180.00	6.18%	TPPL	57,100	79,940.00	4.58%
ROINA	142,200	847,815.00	2.23%	TPPL-R	82,300	114,397.00	6.61%
S	547,200	471,478.00	9.27%	TPIPP	35,500	120,700.00	1.22%
S-R	1,300	1,131.00	0.02%	TPIPP-R	113,500	385,900.00	3.91%
SABINA	77,500	1,982,725.00	3.27%	TQM	71,300	1,881,050.00	5.16%
SABUY	5,400	25,596.00	0.09%	TQM-R	10,800	286,050.00	0.78%
SAK	128,600	565,642.00	5.57%	TRP	17,200	238,100.00	3.37%
SAMART	134,100	805,630.00	9.98%	TRUE	2,441,900	17,452,665.00	4.30%
SAPPE	1,000	87,500.00	0.06%	TRUE-R	290,900	2,059,150.00	0.51%
SAPPE-R	96,200	8,355,700.00	5.65%	TTA	442,000	3,095,670.00	1.47%
SAT	148,100	2,767,920.00	5.37%	TTA-R	9,300	64,635.00	0.03%
SAT-R	500	9,280.00	0.02%	TTB	33,224,200	61,268,544.00	16.33%
SAV	18,500	319,370.00	0.77%	TTB-R	8,355,300	15,395,265.00	4.11%
SAWAD	1,772,800	68,170,800.00	11.23%	TTCL	15,300	55,080.00	4.19%
SAWAD-R	2,196,500	83,816,950.00	13.91%	TTW	269,300	2,564,280.00	6.16%
SC	420,300	1,419,752.00	5.43%	TTW-R	40,700	386,330.00	0.93%
SC-R	165,600	556,484.00	2.14%	TU	952,500	13,811,250.00	3.89%
SCAP	15,200	47,424.00	2.26%	TU-R	4,414,500	64,006,680.00	18.05%
SCB	659,700	74,734,150.00	3.52%	TVO	19,900	418,360.00	1.64%
SCB-R	377,400	42,585,200.00	2.01%	TVO-R	40,900	859,800.00	3.38%
SCC	89,900	24,011,100.00	3.37%	UBE	196,400	158,042.00	3.74%
SCC-R	225,600	60,316,500.00	8.47%	UVAN	150,600	1,302,975.00	13.47%
SCCC	2,100	283,500.00	0.85%	VGI	1,959,900	2,845,215.00	6.20%
SCCC-R	5,200	702,000.00	2.11%	VIBHA	1,432,700	2,075,253.00	4.54%
SCGP	950,900	27,165,150.00	8.54%	VIBHA-R	242,600	426,976.00	14.28%
SCGP-R	778,400	22,037,350.00	6.99%	WARRIX	3,400	5,984.00	0.20%
SCI	79,500	66,706.00	1.88%	WHA	64,600	306,042.00	0.57%
SGC	58,300	75,574.00	1.08%	WHA-R	3,763,300	17,418,086.00	4.69%
SGC-R	4,300	5,616.00	0.08%	WHAUP	8,024,200	37,135,188.00	10.00%
SGP-R	1,800	15,010.00	0.50%	WHAUP-R	55,200	217,488.00	1.43%
SHR	982,500	2,461,332.00	12.60%	WORK	103,700	408,646.00	2.69%
SINGER	80,200	765,920.00	1.94%	XO	8,100	80,500.00	3.86%
SINGER-R	600	5,730.00	0.01%	XPG	43,400	1,077,170.00	1.06%
SIRI	6,223,800	11,424,816.00	4.51%	XPG-R	8,953,400	11,394,488.00	4.35%
					2,331,500	2,955,075.00	1.13%

• โปรดรวมรายการขายชอร์ตของสมาชิกที่เป็นผู้ร่วมค่านายหน้า หรือผู้ดูแลสภาพคล่องของหน่วยลงทุนของกองทุนรวมอีเอฟเพอเพอริชชีฟประเภทเพื่อทำกำไรจากส่วนต่างของราคาหรือเพื่อดูแลสภาพคล่อง แล้วแต่กรณี

• รายการที่ชื่อย่อหลักทรัพย์ด้วย "-R" หมายถึง ข้อมูลธุรกรรมขายชอร์ตในเว็บวอร์ดอาร์

ที่มา : set.or.th

## รายงานการเปลี่ยนแปลงการถือหลักทรัพย์และสัญญาซื้อขายล่วงหน้าของผู้บริหาร (แบบ 59) ประจำวันที่ 29 กุมภาพันธ์ 2567

ชื่อบริษัท	วิธีการได้มา/จำหน่าย	ชื่อผู้บริหาร	ประเภทหลักทรัพย์	วันที่ได้มา/จำหน่าย	จำนวน	ราคา
BCP	โอน	นาย พิชัย ชูณหวิชัย	หุ้นสามัญ	28/02/2567	450,000	31.52
JR	ซื้อ	นาย จริญ วิวัฒน์เจษฎาวาดี	หุ้นสามัญ	28/02/2567	52,200	4.55
JR	ขาย	นาย จริญ วิวัฒน์เจษฎาวาดี	หุ้นสามัญ	28/02/2567	100	4.46
KUN	ซื้อ	นาง ประวีร์ตน เทวอักษร	หุ้นสามัญ	28/02/2567	10,000	1.66
KUN	ซื้อ	นาย คุณา เทวอักษร	หุ้นสามัญ	28/02/2567	10,000	1.66
MBAX	ซื้อ	นาย พิสุทธิ เลิศวิไล	หุ้นสามัญ	22/02/2567	20,000	3.06
MBAX	ซื้อ	นาย พิสุทธิ เลิศวิไล	หุ้นสามัญ	23/02/2567	20,000	3.08
MBAX	ซื้อ	นาย พิสุทธิ เลิศวิไล	หุ้นสามัญ	27/02/2567	11,500	3.04
MBAX	ซื้อ	นาย พิสุทธิ เลิศวิไล	หุ้นสามัญ	28/02/2567	20,000	3.04
MOONG	รับโอน	นาง สุรีย์พร อนุวัตรอุดม	หุ้นสามัญ	29/02/2567	8,000,000	2.22
MOONG	ซื้อ	นาย เมธิน เลอสุมิตรกุล	หุ้นสามัญ	29/02/2567	50,000	2.22
MOONG	รับโอน	นาย สุเมธ เลอสุมิตรกุล	หุ้นสามัญ	29/02/2567	8,000,000	2.22
MTW	ขาย	นางสาว สัตตา คีราชม	หุ้นสามัญ	28/02/2567	201,500	2.83
PG	ซื้อ	นาง ศิษยาภรณ์ ชัยถาวรเสถียร	หุ้นสามัญ	28/02/2567	16,000	9.01
RT	ซื้อ	นาย วิศิษฐ์ คุณทองกุล	หุ้นสามัญ	28/02/2567	295,000	0.82
SINO	ซื้อ	นาย มันทน์นัส วิทยศักดิ์พันธ์	หุ้นสามัญ	27/02/2567	100,000	1.57
STC	ซื้อ	นาย สุรสิทธิ์ ชัยตระกูลทอง	หุ้นสามัญ	28/02/2567	2,000	0.68
SUPER	ซื้อ	นาย จอมทรัพย์ โลจายะ	หุ้นสามัญ	27/02/2567	19,200,000	0.38
SYNTEC	ซื้อ	นาย จิรโมท พหุสุตร	หุ้นสามัญ	27/02/2567	100,000	1.79
TPBI	ซื้อ	นาย ศักดิ์สิทธิ์ บริสุทธิ์นะกุล	หุ้นสามัญ	28/02/2567	98,000	3.91
WIJK	ซื้อ	นาย วิบูลย์ แสงวิทยานนท์	หุ้นสามัญ	28/02/2567	200,000	1.52
ZEN	ขาย	นาย ศิริวัฒน์ ชัชชาลัย	หุ้นสามัญ	28/02/2567	100	8.75

ที่มา: sec.or.th

## รายงานการได้มา/จำหน่ายหลักทรัพย์ของกิจการ (แบบ 246-2) ประจำวันที่ 29 กุมภาพันธ์ 2567

หลักทรัพย์	ชื่อผู้ได้มา/จำหน่าย	วิธีการ	ประเภทหลักทรัพย์ 1	% ก่อนได้มา/จำหน่าย	% ได้มา/จำหน่าย	% หลังได้มา/จำหน่าย	วันที่ได้มา/จำหน่าย	% ก่อนได้มา/จำหน่าย (กลุ่ม)2	% ได้มา/จำหน่าย (กลุ่ม)2	% หลังได้มา/จำหน่าย (กลุ่ม)2	หมายเหตุ3
BJC	บริษัท ทีซีซี ซุปเปอร์ไฮไฟร์ จำกัด	สิ้นสุดนิติบุคคลตามมาตรา 258	หุ้น	0.0000	74.9993	-74.9993	20/2/2567	0.0000	74.9993	0.0000	
BJC	บริษัท ไทยเจริญ คอมเมอร์เชียล จำกัด	ได้มา Chain principle	หุ้น	0.0000	75.0000	75.0000	20/2/2567	0.0000	75.0000	75.0000	ฉบับแก้ไข
ONEE	นางสาว ประมาภรณ์ ปราสาททองโอสถ	จำหน่าย	หุ้น	25.0498	25.0498	0.0000	28/2/2567	25.0498	25.0498	0.0000	
ONEE	นาย พิธาน อวงศ์ไชยรัตน์	ได้มา	หุ้น	0.0000	14.8398	14.8398	28/2/2567	0.0000	24.8398	24.8398	
ONEE	บริษัท วันทอง โกลด์ดิงส์ จำกัด	ได้มา	หุ้น	0.0000	10.0000	10.0000	28/2/2567	0.0000	24.8398	24.8398	

- หุ้น หมายถึง หุ้นสามัญหรือหุ้นบุริมสิทธิ หรือใบแสดงสิทธิในผลประโยชน์ที่เกิดจากหลักทรัพย์อ้างอิงไทย (DR) หลักทรัพย์แปลงสภาพ หมายถึง ใบสำคัญแสดงสิทธิที่จะซื้อหุ้นสามัญ หุ้นกู้แปลงสภาพ หรือหลักทรัพย์อื่นที่อาจแปลงสภาพได้
  - กรณีที่มีการรายงานเป็นกลุ่ม ชื่อผู้ได้มา/จำหน่าย จะแสดงข้อมูลของบุคคลในกลุ่มที่มีการเปลี่ยนแปลง ส่วน %การได้มา/จำหน่าย และ %หลังการได้มา/จำหน่าย จะแสดงตัวเลขของทั้งกลุ่ม และบุคคลตามมาตรา 258 (นิยามตามบุคคลมาตรา 258)
  - ข้อมูลเบื้องต้น หมายถึง ข้อมูลยังไม่ครบถ้วน และ/หรือ อยู่ระหว่างการสอบทานฉบับแก้ไข หมายถึง ผู้รายงานยื่นเอกสารชุดใหม่ เพื่อแก้ไขชุดเดิม
- chain principle หมายถึง การได้มาหุ้นโดยทางอ้อม และเป็นการได้มาในจำนวนที่ทำให้ผู้ได้มาต้องทำค่าเสนอซื้อหลักทรัพย์ทั้งหมดของกิจการ

ที่มา: sec.or.th

# TURNOVER LIST



1 มีนาคม 2567

## TURNOVER LIST & TRADING ALERT หลักทรัพย์ที่เข้าข่ายมาตรการจำกัดการซื้อขาย

สิ้นสุด	หลักทรัพย์	ระดับ 1		ระดับ 2		ระดับ 3	
		วันเริ่มต้น	วันสิ้นสุด	วันเริ่มต้น	วันสิ้นสุด	วันเริ่มต้น	วันสิ้นสุด
27 ก.พ. 67	MGI					28 ก.พ. 67	19 มี.ค. 67
23 ก.พ. 67	DELTA01P2404A	27 ก.พ. 67	1 มี.ค. 67				
19 ก.พ. 67	CMO	20 ก.พ. 67	11 มี.ค. 67				

### หมายเหตุ

เมื่อหุ้นสามัญเข้ามาตรการให้หลักทรัพย์อื่นของบจ. และหลักทรัพย์ที่มีการอ้างอิงหลักทรัพย์ของบจ. เข้ามาตรการจำกัดการซื้อขายด้วย (ยกเว้น DW) โดย

**1. Cash Balance:** สมาชิกต้องดำเนินการให้ลูกค้าซื้อหลักทรัพย์ด้วยบัญชี **Cash Balance** เท่านั้น โดยลูกค้าต้องวางเงินสดไว้ล่วงหน้ากับสมาชิกเต็มจำนวนก่อนซื้อหลักทรัพย์

**2. ห้ามคำนวณวงเงินซื้อขาย:** ห้ามสมาชิกใช้หลักทรัพย์เป็นหลักประกันในการคำนวณเป็นวงเงินซื้อขายหลักทรัพย์ (ในทุกประเภทบัญชี)

**3. ห้าม Net Settlement:** ห้ามสมาชิกหักกลบราคาค่าซื้อกับราคาค่าขายหลักทรัพย์เดียวกันในวันเดียวกัน (ซื้อและขายหลักทรัพย์เดียวกันในวันเดียวกัน ค่าขายคืนเป็นวงเงินในวันทำการถัดไป)

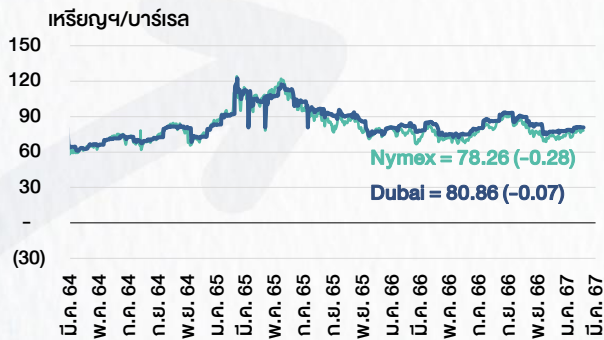
ทั้งนี้ มาตรการจำกัดการซื้อขาย มีปัจจัยที่ใช้ในการพิจารณา คือ อัตราหมุนเวียนการซื้อขาย (**Turnover ratio**) มูลค่าการซื้อขาย และราคาซื้อขาย ที่ไม่สอดคล้องกับปัจจัยพื้นฐาน เช่น **P/E Ratio** เป็นต้น

ที่มา: set.or.th

# CYCLICAL WATCH

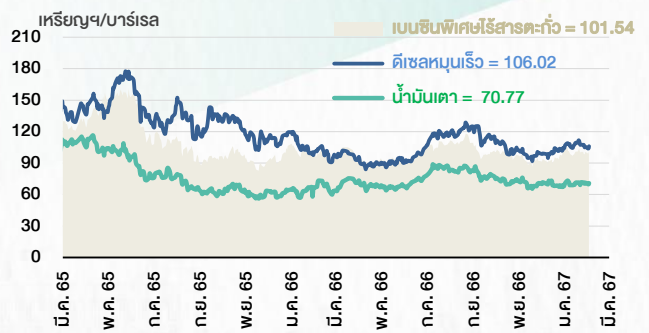
🕒 1 มีนาคม 2567

## ราคาน้ำมันดิบ



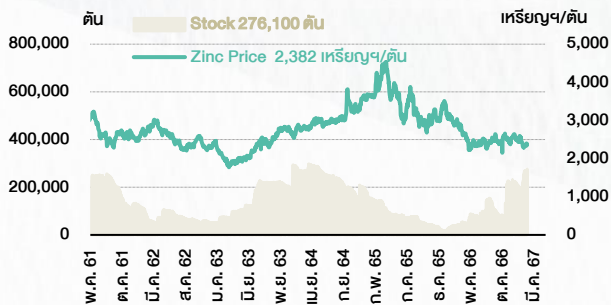
ที่มา : TQ professional

## ราคาขายปลีกน้ำมันสำเร็จรูปตลาดสิงคโปร์



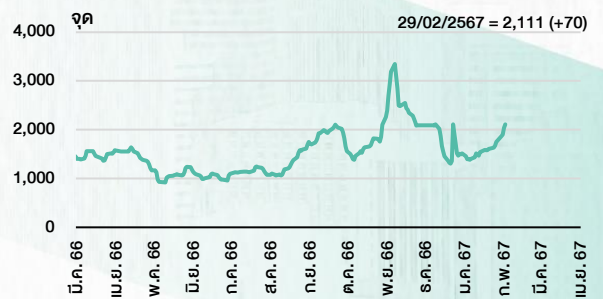
ที่มา : TOP

## ราคาสังกะสี



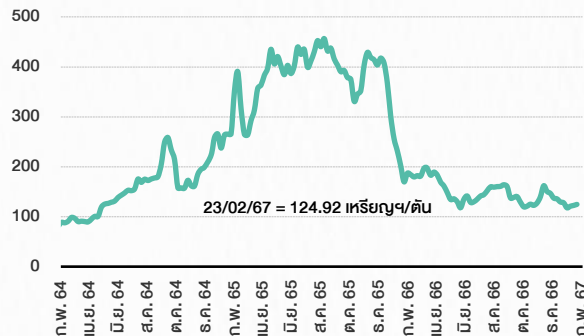
ที่มา : lme.co.uk

## ดัชนีค่าระวาง BDI



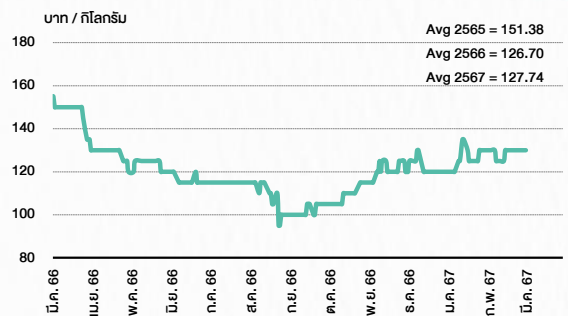
ที่มา : TQ professional

## ราคากันหิน



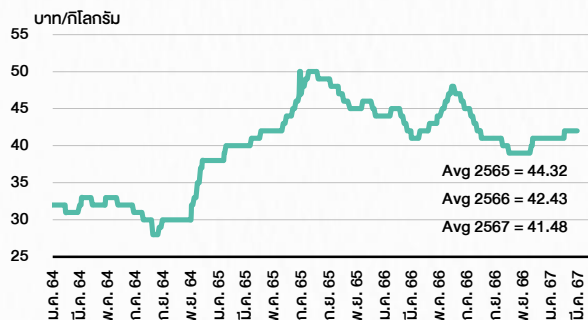
ที่มา : BANPU

## ราคากุ้งขาว 61-70 ตัว/กก.



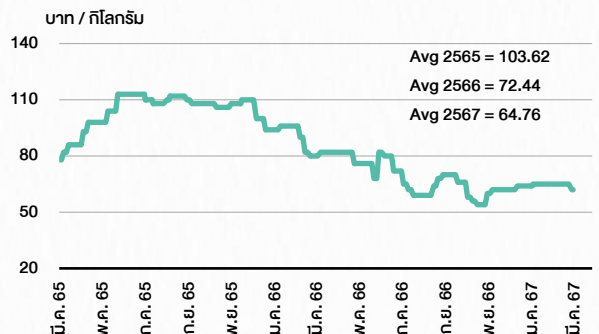
ที่มา : สำนักงานเศรษฐกิจการเกษตร

## ราคาไก่เป็น



ที่มา : สำนักงานเศรษฐกิจการเกษตร

## ราคาหมู



ที่มา : สำนักงานเศรษฐกิจการเกษตร

# STOCK CALENDAR

March 2024								
Monday	Tuesday	Wednesday	Thursday	Friday				
				1 Last trading day <b>EBANK</b> XD BIZ @B0.30 BKCKCP @B0.1600 HENG @B0.0665 MIPF @B0.33 PM @B0.15 PSH @B0.65 PT @B0.35 SPRIME @B0.140 TFM @B0.13 TU @B0.24				
	4 Last trading day <b>GLOCON-W5</b>	5 XD B-WORK @B0.227466 BA @B0.50 BCP @B1.50 BDMS @B0.35 FSMART @B0.18 CAHREIT @B0.31 GRORREIT @B0.28 HFT @B0.30 ICN @B0.08 ITNS @B0.124 MEGA @B0.80 MST @B0.11 OCG @B0.57 PTG @B0.35 SAT @B1.22 SHR @B0.015 SPVI @B0.145 TEKA @B0.105 TPRIME @B0.1071 WORK @B0.09 YONG @B0.08  XE GLOCON-W5 1:1w @B1.50 (final, "SP")  XN TPRIME @B0.0308	6 XD 2S @B0.12 AI @B0.10 ALLY @B0.1630 AMA @B0.25 APRUE @B0.15 ARIP @B0.0215 ASP @B0.10 BKD @B0.05 BKI @B5.50 BKNG80X @tba BOFFICE @B0.1607 COMF @B0.70 CPT @B0.025 CPW @B0.14 DELTA @B0.45 ERW @B0.07 ETE @B0.03 GBX @B0.055 JR @B0.04 KK @B0.015 LDC @B0.011 MSC @B0.11 POLY @B0.29 READY @B0.20 READY 5 existing: 1std RJH @B0.25 SAF @B0.01 SONIC @B0.05 TKN @B0.15 TMI @B0.03 TNP @B0.045 TTW @B0.30 UAC @B0.10 UEC @B0.10 UPOIC @B0.30 UVAN @B0.45 XO @B0.53  XB NEX 55.985:1 @tba	7 XD EA @B0.30 FMT @B2.625 NCH @B0.05 SCM @B0.05 SISB @B0.31 UCBKH @B0.04 ZEN @B0.30	8			
				11 XD AIMCG @B0.0627 DIRMT @B0.2150 BSRC @B0.25 BVG @B0.049 CMC @B0.00372 CMC 30 existing: 1std DREIT @B0.1975 FTI @B0.04 GFC @B0.13 INSET @B0.05 LEO @B0.16 LIHOTEL @B0.27 LHPF @B0.08 LHSC @B0.205 MTI @B5.00 NAM @B0.09 OHR @B0.151 QHPF @B0.12 SNP @B0.75 SPCG @B0.65 SPG @B0.80 SVT @B0.035 SYMC @B0.1176 UTP @B0.48 WPH @B0.10 WPH 50 existing: 1std  XN AIMCG @B0.0673	12 XD AGE @B0.20 BEM @B0.14 BM @B0.069 CAZ @B0.2114 CPH @B0.50 ECL @B0.02 JAK @B0.05 NVD @B0.026 PANEL @B0.04 PLUS @B0.12 PRTR @B0.15 PSP @B0.15 S @B0.015 SE @B0.026493 SFT @B0.0455 SKN @B0.21 SRIPANWA @B0.1792 TOM @B0.50 TTI @B0.50 VCOM @B0.18 VL @B0.025 WINMED @B0.0295 WINNER @B0.08	13 XD BH @B3.15 BHP @B3.15 BGRIM @B0.18 BJCHI @B0.08 BTG @B0.25 DCOM @B0.02 DITTO @B0.25 EGCO @B3.25 FORTH @B0.22 HANA @B0.50 HL @B0.15 HTECH @B0.025 KBS @B0.55 PMTA @B0.40 PRI @B1.0313 PTC @B0.075 RCL @B0.50 SA @B0.05 SAMTEL @B0.02 SVOA @B0.0425 TLI @B0.50 TMD @B1.60 TVO @B0.65 WARRIX @B0.1025  XB TWZ 79.443:1 @B1,000  XW TWZ 1: 10.000 TWZ 1: 10.000	14 XD ADVCE @B0.07 AMANAH @B 0.015873015873 AMANAH 7 existing: 1std BIG @B0.015 CPI @B0.11 JCT @B4.25 KOOL @B0.0125 LALIN @B0.25 M-CHAI @B0.70 MCS @B0.32 NTSC @B0.28 PEACE @B0.15 POS @B0.81 SANKO @B0.04 SCL @B0.04 SEAOL @B0.20 SFLEX @B0.045 SGP @B0.15	15 XD PDG @B0.08 RATCH @B0.80 SIRI @B0.10 TOR @B0.226 TVH @B0.39 VNG @B0.02  Conversion B-W7 0.893:1w @B1.107 (final) KKP-W5 1:1w @B70.00 (final) MBAK-W2 1:1w @B3.00 MBK-W2 1.032:1w @B2.7192 MBK-W3 1.0697:1w @B2.8045 MBK-W4 1.0387:1w @B2.8881 MBAX-W2 1:1w @B3.00 NATION-W4 1:1w @B0.25 PRG-W1 1.0664:1w @B4.8886 PRG-W2 1.037:1w @B4.8218 PRG-W2 1.0092:1w @B4.9543
	18 XD CCET @B0.075 MASTER @B0.014285714286 MASTER 1 existing: 0.142857142857std NTV @B1.46 PYLON @B0.14 SYNEX @B0.26 TEGH @B0.10 TKS @B0.17 UBE @B0.0156  XR RT 4:1n @B0.55	19 XD KCAR @B0.11  Conversion ECF-W4 1:1w @B2.00 SENA-W1 1:1w @B5.00 (final)	20 Delist <b>SENA-W1</b>  XD AMC @B0.19 CMAN @B0.07 TAN @B0.20	21 Last trading day <b>XPG-W4</b> XD KJL @B0.30 LST @B0.25  Conversion PROEN-W1 1:1w @B3.60 (final)	22			
	25 XD HARN @B0.15  XE XPG-W4 6.621:1w @B0.815 (final, "SP")	26 XD VIH @B0.20	27 XD KUN-W1 1:1w @2.80 (final, "SP")	28 XD Q-CON @B1.00  Conversion DEMCO-W7 1:1w @B3.50 GLOCON-W5 1:1w @B1.50 (final) XPG-W4 6.621:1w @B0.815	29			
April 2024								
Monday	Tuesday	Wednesday	Thursday	Friday				
1 XD DCC @B0.012 SCGD @B0.15	2 Last trading day <b>KUN-W1</b> XD SCGP @B0.30	3 XE KUN-W1 1:1w @2.80 (final, "SP")	4 XD SCC @B3.50 SMPC @B0.21	5 XD BANPU @B0.20 BPP @B0.40 CPAXT @B0.39 GPI @B0.055				
8 <b>PUBLIC HOLIDAY</b> (Substitution for Chakri Memorial Day)	9 Last trading day <b>NDR-W2</b> XD MAJOR @B0.15 TMT @B0.15	10 XD BLC @B0.07 KLINIQ @B0.75  XE NDR-W2 1:1w @B3.50 (final, "SP")  XR RML 9:38:1n @B0.42	11 XD ATP30 @B0.02 JMT @B0.49 SUTHA @B0.08  XN HYDROGEN @B0.1525	12 XD AUCT @B0.37 COCOCO @B0.25 CC @B0.16 QTC @B0.20 TIPCO @B0.63 TOG @B0.45  TPLAS @B0.04				

## ANTI-CORRUPTION PROGRESS INDICATOR

### คำอธิบายผลการประเมินแต่ละระดับ

- ระดับที่ 1 มั่นใจ (COMMITTED)  
มีคำมั่นหรือทัศนคติในการดำเนินการดำเนินธุรกิจที่จะไม่มีส่วนเกี่ยวข้องกับการทุจริตและการดูแลให้บริษัทปฏิบัติตามให้เป็นไปตามกฎหมายที่เกี่ยวข้อง
  - ระดับที่ 2 ประกาศเจตนา (DECLARED)  
มีการประกาศเจตนาเป็นแนวร่วมปฏิบัติของภาคเอกชนไทยในการต่อต้านการทุจริต (CAC) หรือโครงการต่อต้านการทุจริตที่กำหนดให้องค์กรต้องมีกระบวนการในตนเองเดียวกัน
  - ระดับที่ 3 มีมาตรการป้องกัน (ESTABLISHED)  
มีมาตรการป้องกัน การประเมินความเสี่ยง การสื่อสารและฝึกอบรมแก่พนักงาน รวมทั้งการดูแลให้มีการดำเนินการและการทบทวนความเหมาะสมของมาตรการอย่างสม่ำเสมอ
  - ระดับที่ 4 ได้รับการรับรอง (CERTIFIED)  
มีการสอบทานจากคณะกรรมการตรวจสอบหรือผู้สอบบัญชีที่สำนักงาน ก.ล.ต. ให้ความเห็นชอบ และได้รับการรับรองหรือผ่านการตรวจสอบเพื่อความเชื่อมั่นอย่างเป็นทางการจากหน่วยงานภายนอก (เช่น CAC)
  - ระดับที่ 5 ขยายผลผู้ที่เกี่ยวข้อง (EXTENDED)  
มีการขยายผลการดำเนินนโยบายต่อต้านการทุจริตสู่ผู้ที่เกี่ยวข้องในห่วงโซ่อุปทาน และการเปิดเผยข้อมูลเกี่ยวกับกรณีทุจริตที่เกิดขึ้น
- เปิดเผยบ้างแต่ไม่มั่นใจนโยบายที่ชัดเจน
- ไม่เปิดเผยหรือไม่มั่นใจนโยบาย

### CG SCORE: การจัดอันดับบรรษัทภิบาล

#### คำอธิบายผลการประเมินแต่ละระดับ

- ระดับคะแนน 5 (90-100) : ดีเลิศ 
  - ระดับคะแนน 4 (80-89) : ดีมาก 
  - ระดับคะแนน 3 (70-79) : ดี 
- NR. : ไม่ปรากฏชื่อในรายงาน CGR

"DISCLAIMER: การเปิดเผย (ก) ผลสำรวจในเรื่องการกำกับดูแลกิจการ (CORPORATE GOVERNANCE REPORT) ที่จัดทำโดยสมาคมส่งเสริมสถาบันกรรมการบริษัทไทย (IOD) และ (ข) ผลการประเมินดัชนีชี้วัดความคืบหน้าการป้องกันการมีส่วนเกี่ยวข้องกับการทุจริตคอร์รัปชัน (ANTI-CORRUPTION PROGRESS INDICATORS) ที่จัดทำโดยสถาบันที่เกี่ยวข้อง ซึ่งมีการเปิดเผยโดยสำนักงานคณะกรรมการกำกับหลักทรัพย์และตลาดหลักทรัพย์นี้ เป็นการสำรวจและประเมินโดยสมาคมหรือสถาบันที่เกี่ยวข้องจากข้อมูลที่ได้รับจากบริษัทจดทะเบียนตามต้นบริษัทจดทะเบียนได้ระบุใน (ก) แบบแสดงข้อมูลตามหลักเกณฑ์ CORPORATE GOVERNANCE REPORT OF THAI LISTED COMPANIES (CGR) ประจำปี และ (ข) แบบแสดงข้อมูลเพื่อการประเมิน ANTI-CORRUPTION ซึ่งได้อ้างอิงข้อมูลมาจากแบบแสดงรายการข้อมูลประจำปี (แบบ 56-1) รายงานประจำปี (แบบ 56-2) หรือในเอกสารและหรือรายงานอื่นที่เกี่ยวข้องของบริษัทจดทะเบียนนั้น แล้วแต่กรณี โดยเป็นการสำรวจและประเมินจากข้อมูลของบริษัทจดทะเบียนที่มีการเปิดเผยต่อสาธารณะ และเป็นข้อมูลที่ผู้ลงทุนทั่วไปสามารถเข้าถึงได้ และเป็นการดำเนินการตามนโยบายของสำนักงานคณะกรรมการกำกับหลักทรัพย์และตลาดหลักทรัพย์

ทั้งนี้ ผลการสำรวจหรือผลการประเมินดังกล่าวเป็นการนำเสนอในมุมมองของ IOD หรือสถาบันที่เกี่ยวข้องซึ่งเป็นบุคคลภายนอก โดยมิได้เป็นการประเมินการปฏิบัติตามของบรรษัทจดทะเบียนในตลาดหลักทรัพย์แห่งประเทศไทย และมีได้ข้อมูลภายในเพื่อการประเมินแต่อย่างใด

เนื่องจากผลสำรวจหรือผลการประเมินดังกล่าวเป็นเพียงผลสำรวจหรือผลการประเมิน ณ วันที่ปรากฏในผลสำรวจหรือผลการประเมินเท่านั้น ดังนั้น ผลสำรวจหรือผลการประเมินจึงอาจเปลี่ยนแปลงได้ภายหลังวันดังกล่าว หรือเมื่อข้อมูลที่เกี่ยวข้องมีการเปลี่ยนแปลง ทั้งนี้ บริษัทหลักทรัพย์ [มี] มิได้ยืนยัน ตรวจสอบ หรือรับรองความถูกต้องครบถ้วนของผลสำรวจหรือผลการประเมินดังกล่าวแต่อย่างใด"



### CG SCORE: การจัดอันดับบริษัทมหาชน



AAV	ASP	BKI	COMAN	EE	GRAMMY	JTS	MAJOR	NVD	PRG	SABINA	SENX	STA	THIP	TSTE	WHA
ADVANC	ASW	BOL	COTTO	EGCO	GULF	K	MALEE	NYT	PRM	SAMART	SGF	STEC	THRE	TSSTH	WHAUP
AF	AUCT	BPP	CPALL	EPG	GUNKUL	KBANK	MBK	OR	PSH	SAMTEL	SHR	STGT	THREL	TTA	WICE
AH	AWC	BRR	CPAXT	ETC	HANA	KCE	MC	ORI	PSL	SAT	SICT	STI	TIPCO	TTB	WINNER
AIRA	AYUD	BTS	CPF	ETE	HARN	KEX	MCOT	OSP	PTG	SBNEXT	SIRI	SUN	TISCO	TTCL	XPG
AJ	BAFS	BTW	CPI	FN	HENG	KGI	METCO	OTO	PTT	SC	SIS	SUSCO	TK	TTW	ZEN
AKP	BAM	BWG	CPN	FNS	HMPRO	KKP	MFEC	PAP	PTTEP	SCB	SITHAI	SUTHA	TKN	TU	
AKR	BANPU	CENTEL	CRC	FPI	ICC	KSL	MINT	PCSGH	PTTGC	SCC	SJWD	SVI	TKS	TVDH	
ALLA	BAY	CFRESH	CSS	FPT	ICHI	KTB	MONO	PDG	PYLON	SCCC	SMPC	SYMC	TKT	TVO	
ALT	BBIK	CGH	DDD	FSMART	III	KTC	MOONG	PDJ	Q-CON	SCG	SNC	SYNTEC	TMILL	TWPC	
AMA	BBL	CHEWA	DELTA	FVC	ILINK	LALIN	MSC	PG	QH	SCGP	SONIC	TACC	TMT	UAC	
AMARIN	BCP	CHO	DEMCO	GC	ILM	LANNA	MST	PHOL	QTC	SCM	SORKON	TASCO	TNDT	UBIS	
AMATA	BCPG	CIMBT	DOHOME	GEL	IND	LHFG	MTC	PLANB	RABBIT	SCN	SPALI	TCAP	TNITY	UPOIC	
AMATAV	BDMS	CK	DRT	GFPT	INTUCH	LIT	MVP	PLANET	RATCH	SDC	SPI	TEAMG	TOA	UV	
ANAN	BEM	CKP	DUSIT	GGC	IP	LOXLEY	NCL	PLAT	RBF	SEAFKO	SPRC	TFMAMA	TOP	VCOM	
AOT	BEYOND	CM	EA	GLAND	IRC	LPN	NEP	PORT	RS	SEAOIL	SPVI	THANA	TPBI	VGI	
AP	BGC	CNT	EASTW	GLOBAL	IRPC	LRH	NER	PPS	S	SE-ED	SSC	THANI	TPM	VIH	
APURE	BGRIM	COLOR	ECF	GPI	ITEL	LST	NKI	PR9	S&J	SELIC	SSSC	THCOM	TRC	WACOAL	
ARIP	BIZ	COM7	ECL	GPSC	IVL	MACO	NOBLE	PREB	SAAM	SENA	SST	THG	TSC	WAVE	



2S	ARROW	BJCHI	CPL	ESTAR	IMH	KK	MICRO	OCC	PRIN	SABUY	SKR	STPI	TMC	TSE	WINMED
7UP	AS	BLA	CPW	FE	INET	KOOL	MILL	OGC	PRINC	SAK	SKY	SUC	TMD	TURTLE	WORK
ABM	ASAP	BR	CRANE	FLOYD	INGRS	KTIS	MITSIB	ONEE	PROEN	SALEE	SLP	SVOA	TMI	TVT	WP
ACE	ASEFA	BRI	CRD	FORTH	INSET	KUMWEL	MK	PACO	PROS	SAMCO	SMART	SVT	TNL	TWP	XO
ACG	ASIA	BROOK	CSC	FTE	INSURE	KUN	MODERN	PATO	PROUD	SANKO	SMD	SWC	TNP	UBE	YUASA
ADB	ASIAN	BSM	CSP	GBX	IRCP	KWC	MTI	PB	PSG	SAPPE	SMIT	SYNEX	TNR	UEC	ZIGA
ADD	ASIMAR	BYD	CV	GCAP	IT	KWM	NATION	PICO	PSTC	SAWAD	SMT	TAE	TOG	UKEM	
AEONTS	ASK	CBG	CWT	GENCO	ITD	L&E	NCAP	PIMO	PT	SCAP	SNNP	TAKUNI	TPA	UMI	
AGE	ASN	CEN	DCC	GJS	J	LDC	NGH	PIN	PTC	SCI	SNP	TCC	TPAC	UOBKH	
AHC	ATP30	CHARAN	DHOUSE	GTB	JAS	LEO	NDR	PJW	QLT	SCP	SO	TCMC	TPCS	UP	
AIE	B	CHAYO	DITTO	GYT	JCK	LH	NETBAY	PL	RCL	SE	SPA	TFG	TIPL	UPF	
AIT	BA	CHG	DMT	HEALTH	JCKH	LHK	NEX	PLE	RICHY	SECURE	SPC	TFI	TPIPP	UTP	
ALUCON	BC	CHOTI	DOD	HPT	JMT	M	NNCL	PM	RJH	SFLEX	SPCG	TFM	TPLAS	VIBHA	
AMANAH	BCH	CHOW	DPAIN	HTC	JR	MATCH	NOVA	PMTA	ROJNA	SFT	SR	TGH	TPS	VL	
AMR	BE8	CI	DV8	HUMAN	KBS	MBAX	NPK	RPC	RPC	SGP	SRICHA	TIDLOR	TOR	VPO	
APCO	BEC	CIG	EASON	HYDRO	KCAR	MEGA	NRF	PPPM	RT	SIAM	SSF	TIGER	TRITN	VRANDA	
APCS	BH	CITY	EFORL	ICN	KGEM	META	NTV	PRAPAT	RWI	SINGER	SSP	TIPH	TRT	WGE	
AQUA	BIG	CIVIL	ERW	IFS	KIAT	MFC	NUSA	PRECHA	S11	SKE	STANLY	TITLE	TRU	WIJK	
ARIN	BJC	CMC	ESSO	IIG	KISS	MGT	NWR	PRIME	SA	SKN	STC	TM	TRV	WIN	



A	AU	BTNC	CPT	EVER	GTV	JUBILE	M-CHAI	NEWS	PPM	RSP	STARK	TKC	TYCN	YGG	
A5	B52	CAZ	CSR	F&D	HL	KASET	MCS	NFC	PRAKIT	SIMAT	STECH	TNH	UMS	ZAA	
A1	BEAUTY	CCP	CTW	FMT	HTECH	KCM	MDX	NSL	PTECH	SISB	SUPER	TNPC	UNIO		
AKS	BGT	CGD	D	GIFT	IHL	KWI	MENA	NV	PTL	SK	TC	TOPP	UREKA		
ALL	BLAND	CMAN	DCON	GLOCON	INOX	KYE	MJD	PAF	RAM	SOLAR	TCJ	TPCH	VARO		
ALPHAX	BM	CMO	EKH	GLOXY	JAK	LEE	MORE	PEACE	ROCK	SPACK	TEAM	TPOLY	W		
AMC	BROCK	CMR	EMC	GREEN	JMART	LPH	MUD	PF	RP	SPG	THE	TRUBB	WFX		
APP	BSBM	CPANEL	EP	GSC	JSP	MATI	NC	PK	RPH	SQ	THMUI	TTI	WPH		

### ANTI-CORRUPTION PROGRESS INDICATOR มี 2 กลุ่ม

#### ได้รับการรับรอง

2S	AWC	BSBM	CPN	FPI	ICC	KCC	MCOT	OGC	PR9	RATCH	SGC	SST	THREL	TSI	WHAUP
7UP	AYUD	BTS	CPW	FPT	ICHI	KCE	META	OR	PREB	RML	SGP	STA	TIDLOR	TSTE	WICE
AAI	B	BWG	CRC	FSMART	IFS	KGEM	MFC	ORI	PRG	RS	SINGER	STGT	TIPCO	TSSTH	WIJK
ADVANC	BAFS	CEN	CSC	FTE	III	KGI	MFEC	PAP	PRINC	RWI	SIRI	STOWER	TISCO	TTA	XO
AF	BAM	CENTEL	DCC	GBX	ILINK	KKP	MILL	PATO	PRM	S&J	SITHAI	SUSCO	TKS	TTB	YUASA
AH	BANPU	CFRESH	DELTA	GC	ILM	KSL	MINT	PB	PROS	SAAM	SKR	SVI	TKT	TTCL	ZEN
A1	BAY	CGH	DEMCO	GCAP	INET	KTB	MONO	PCSGH	PSH	SABINA	SMIT	SYMC	TMD	TU	ZIGA
AIE	BBL	CHEWA	DIMET	GEL	INOX	KTC	MOONG	PDG	PSL	SAK	SMK	SYNTEC	TMILL	TVDH	
AIRA	BCH	CHOTI	DRT	GFPT	INSURE	L&E	MSC	PDJ	PSTC	SAPPE	SMPC	TAE	TMT	TVO	
AJ	BCP	CHOW	DUSIT	GGC	INTUCH	LANNA	MST	PG	PT	SAT	SNC	TAKUNI	TNITY	TWPC	
AKP	BCPG	CIG	EA	GJS	IRPC	LHFG	MTC	PHOL	PTECH	SC	SNP	TASCO	TNL	UBE	
AMA	BE8	CIMBT	EASTW	GPI	ITEL	LHK	MTI	PIMO	PTG	SCC	SORKON	TCAP	TNP	UBIS	
AMANAH	BEC	CM	ECF	GPSC	IVL	LPN	NATION	PK	PTT	SCCC	SPACK	TCMC	TNR	UEC	
AMATA	BEYOND	CMC	EGCO	GSTEEL	JAS	LRH	NCAP	PL	PTTEP	SCG	SPALI	TFG	TOG	UKEM	
AMATAV	BGC	COM7	EP	GULF	JKN	M	NEP	PLANB	PTTGC	SCGP	SPC	TFI	TOP	UOBKH	
AP	BGRIM	COTTO	EPG	GUNKUL	JR	MAJOR	NKI	PLANET	PYLON	SCM	SPI	TFMAMA	TOPP	UV	
APCS	BKI	CPALL	ERW	HANA	JTS	MALEE	NOBLE	PLAT	Q-CON	SCN	SPRC	TGH	TPA	VCOM	
AS	BLA	CPAXT	ESTAR	HARN	KASET	MATCH	NOK	PM	QH	SEAOIL	SRICHA	THANI	TPCS	VGI	
ASIAN	BPP	CPF	ETC	HENG	KBANK	MBAX	NRF	PPP	QLT	SE-ED	SSF	THCOM	TRT	VIH	
ASK	BROOK	CPI	ETE	HMPRO	KBS	MBK	NWR	PPPM	QTC	SELIC	SSP	THIP	TRU	WACOAL	
ASP	BRR	CPL	FNS	HTC	KCAR	MC	OCC	PPS	RABBIT	SENA	SSSC	THRE	TSC	WHA	

#### ประกาศเจตนา

ACE	BRI	CBG	DMT	GLOBAL	J	LH	MODERN	POLY	PRTR	SANKO	SKE	SVT	TIPH	TRUE	WIN
ADB	BTG	CI	DOHOME	GREEN	JMART	MEGA	NER	POS	RBF	SENK	SM	TBN	TKN	VARO	WPH
ASW	BYD	CV	EKH	ICN	JMT	MENA	OSP	PRIME	RT	SFLEX	SUPER	TEGH	TPLAS	VIBHA	XPG
BBGI	CAZ	DEXON	EVER	ITC	LEO	MITSIB	OTO	PROEN	SA	SIS	SVOA	TGE	TQM	W	