

## TOP20 NVDR UPDATE



4 มีนาคม 2567

## Top 20 NVDR Net Buying Value (B m)

Stock	Date					
	1-มี.ค.	29-ก.พ.	28-ก.พ.	27-ก.พ.	23-ก.พ.	22-ก.พ.
TRUE	448.6	191.5	98.1	16.4	192.2	152.8
IVL	175.1	23.7	-31.8	-264.7	-38.7	13.7
SCB	144.3	-96.3	-274.3	-161.1	531.3	449.3
BBL	137.1	100.9	141.2	-177.3	-217.4	-28.6
BDMS	106.1	513.1	51.8	-88.8	9.9	144.0
MINT	99.5	142.1	28.5	15.3	85.4	50.1
DELTA	87.7	443.4	-130.8	76.5	-199.4	-158.3
GULF	81.1	-64.8	-35.7	-106.4	43.1	71.9
TTB	43.6	0.2	-9.1	-7.3	-63.5	60.3
HANA	37.9	73.6	-190.3	80.7	20.9	-14.3
CPN	33.4	253.4	49.2	104.5	42.7	138.8
PTG	31.2	12.4	4.8	28.5	77.6	15.0
SJWD	30.4	-6.4	-1.7	-1.7	-2.0	3.3
BEM	28.6	-75.4	-30.7	-36.8	-10.3	19.7
CRC	25.9	158.9	-8.7	-62.8	-22.9	27.3
SAPPE	25.0	1.5	-9.4	7.9	10.8	3.8
COCOCO	23.9	22.8	33.9	-2.9	-6.1	112.3
GPSC	23.3	-112.9	-58.4	-54.9	-18.6	26.4
SCGP	23.0	30.4	5.1	18.8	10.7	19.0
TOP	22.1	-2.8	425.4	142.3	35.2	51.5

## Top 20 NVDR Net Selling Value (B m)

Stock	Date					
	1-มี.ค.	29-ก.พ.	28-ก.พ.	27-ก.พ.	23-ก.พ.	22-ก.พ.
KBANK	-281.2	-105.5	137.6	-115.8	95.3	108.7
AOT	-219.8	354.0	-196.2	-111.4	-189.6	-96.9
OSP	-188.6	995.6	77.3	-46.8	-10.7	39.4
BANPU	-167.6	1,771.3	24.6	16.1	-224.9	137.5
PTTEP	-150.7	251.9	-126.7	-514.6	-365.5	-29.8
BJC	-126.9	1,315.5	19.9	-16.9	2.5	-28.3
ADVANC	-102.3	-211.9	-78.6	-52.7	-29.9	194.5
PTT	-100.1	-459.7	-133.6	-144.3	-288.2	65.5
BGRIM	-93.0	28.2	6.6	14.9	-23.3	16.3
JTS	-70.0	-60.5	15.8	173.6	10.3	16.3
BTS	-69.2	-22.6	31.9	-73.8	-25.0	5.9
MTC	-68.5	-76.0	-62.5	-0.3	-96.8	-21.6
PTTGC	-59.8	-98.0	-9.5	7.1	44.3	1.7
INTUCH	-59.7	-49.7	51.3	6.8	-66.5	7.7
SCC	-45.9	-12.3	-114.0	-14.0	-145.6	-79.8
CPALL	-44.4	123.3	133.2	1,084.9	13.8	-94.6
TCAP	-41.8	-50.2	-62.0	-52.7	-77.6	-25.6
OR	-40.0	-90.6	-72.9	-83.3	-31.5	11.6
TTA	-39.3	58.5	16.7	3.5	4.5	1.5
KAMART	-36.1	-55.2	-47.1	-30.7	124.3	-2.4

## Top 20 NVDR Most Active by Value (B m)

Stock	Total	Buy	Sell	Net	% *
AOT	1,487.3	633.7	853.6	-219.8	24.5
KBANK	1,096.4	407.6	688.8	-281.2	19.4
SCB	1,001.0	572.7	428.3	144.3	28.8
PTTEP	938.2	393.7	544.4	-150.7	32.1
PTT	924.7	412.3	512.4	-100.1	41.2
CPALL	830.3	393.0	437.3	-44.4	37.8
TRUE	717.4	583.0	134.4	448.6	40.1
BDMS	667.3	386.7	280.6	106.1	13.5
BJC	633.3	253.2	380.1	-126.9	37.0
ADVANC	619.2	258.4	360.7	-102.3	25.0
BANPU	613.0	222.7	390.3	-167.6	35.0
OSP	554.5	182.9	371.5	-188.6	41.2
DELTA	539.5	313.6	225.9	87.7	27.9
BBL	426.8	282.0	144.8	137.1	24.1
IVL	408.8	291.9	116.8	175.1	38.1
CRC	400.0	212.9	187.1	25.9	28.4
KTB	365.1	172.4	192.7	-20.4	20.8
BH	339.5	171.2	168.3	2.9	27.0
MINT	326.0	212.7	113.2	99.5	29.9
BTS	303.3	117.0	186.2	-69.2	26.0

## Top 20 NVDR Daily Outstanding

Stock	Thai NVDR's Investment *	Paid Up Capital Shares	% of Paid Up Capital **
TISCO-P	7,300	9,859	74.04
MORE	2,125,484,829	7,176,748,441	29.62
MBK-W4	1,808,629	7,404,957	24.42
BBL	425,134,921	1,908,842,894	22.27
BCP	256,758,710	1,376,923,157	18.65
ICHI	191,709,699	1,300,000,000	14.75
KBANK	338,801,407	2,369,327,593	14.30
THIP	12,857,080	89,999,686	14.29
BH	107,347,203	794,885,942	13.50
GBX	146,804,239	1,089,076,392	13.48
TOP	299,915,403	2,233,835,566	13.43
BDMS	2,009,063,206	15,892,001,895	12.64
AH	40,797,972	354,842,012	11.50
AP	352,522,814	3,145,899,495	11.21
LH	1,338,231,847	11,949,713,176	11.20
W-W5	543,580,638	4,883,479,741	11.13
CPALL	987,580,181	8,983,101,348	10.99
MILL-W7	151,753,948	1,388,422,796	10.93
BCH	268,352,163	2,493,747,984	10.76
MINT	607,947,183	5,669,976,977	10.72

\* % of Trading Volume in Underlying Securities

ที่มา: set.or.th

Note: Paid up capital shares of warrants are the number of issued warrants deduct from the total exercised warrants

\* Thai NVDR's investment = จำนวนหุ้นที่ ThaiNVDR ถือครองโดยที่ยังไม่ได้รวมรายการที่รอการชำระราคาและส่งมอบหลักทรัพย์

\*\* ตามเกณฑ์ของธนาคารแห่งประเทศไทย บริษัท ไทยเอ็นวีดีอาร์ สามารถถือครองหุ้นได้ไม่เกิน

- 25% ของทุนจดทะเบียนชำระแล้ว สำหรับ BAY CIMBT KKP KTB LHFG SCB TCAP TISCO TMB และ BFIT

35% ของทุนจดทะเบียนชำระแล้ว สำหรับ BBL และ KBANK





## รายงานการเปลี่ยนแปลงการถือหลักทรัพย์และสัญญาซื้อขายล่วงหน้าของผู้บริหาร (แบบ 59) ประจำวันที่ 1 มีนาคม 2567

ชื่อบริษัท	วิธีการได้มา/จำหน่าย	ชื่อผู้บริหาร	ประเภทหลักทรัพย์	วันที่ได้มา/จำหน่าย	จำนวน	ราคา
AAI	ซื้อ	นาย สมศักดิ์ อมรรัตนชัยกุล	หุ้นสามัญ	29/02/2567	1,786,600	3.96
ADVICE	ซื้อ	นาย มัญชา วงศ์สิทธิ์	หุ้นสามัญ	29/02/2567	20,000	4.26
BIS	ซื้อ	นาย สชาติ วรดาภากร	หุ้นสามัญ	1/03/2567	34,400	3.19
BKD	ซื้อ	นางสาว กนกนารถ รัตนสุวรรณชาติ	หุ้นสามัญ	29/02/2567	50,000	1.45
EP	ซื้อ	นาย ยุทธ ชินสุภักกุล	หุ้นสามัญ	29/02/2567	20,000	2.64
FTI	ซื้อ	นาง รุญา ภูวพัชร	หุ้นสามัญ	28/02/2567	129,800	2.08
FTI	ซื้อ	นาย ภิกร ภูวพัชร	หุ้นสามัญ	28/02/2567	129,800	2.08
GTB	ซื้อ	นาย ประจักษ์ คงสาคร	หุ้นสามัญ	1/03/2567	50,700	0.68
GUNKUL	ซื้อ	นาย กัลกุล ดำรงปิยะวัฒน์	หุ้นสามัญ	29/02/2567	3,000,000	2.70
ITNS	ขาย	นาย สิทธา รัตนาลังการ	หุ้นสามัญ	27/02/2567	345,100	2.69
JR	ซื้อ	นาย จริญญา วิวัฒน์แจ่มภูวาณิ	หุ้นสามัญ	29/02/2567	47,300	4.59
LPH	ซื้อ	นาย ปราโมทย์ ภูณานนท์	หุ้นสามัญ	29/02/2567	9,100	4.82
LPH	ซื้อ	นาย ปราโมทย์ ภูณานนท์	หุ้นสามัญ	29/02/2567	10,900	4.80
MENA	ซื้อ	นาย คอมชัย ชิดเชื้อสกุลชน	หุ้นสามัญ	1/03/2567	250,000	1.90
MGC	ซื้อ	นางสาว เจ็ดนางงค์ ธรรมชวนวิริยะ	หุ้นสามัญ	1/03/2567	270,000	5.60
MGI	ซื้อ	นาย ณวัฒน์ อิศรโกศล	หุ้นสามัญ	29/02/2567	40,000	45.75
MGI	ซื้อ	นาย สชาติ เหล่าปริดา	หุ้นสามัญ	29/02/2567	15,000	45.75
MICRO	ซื้อ	นาง รสนันท์ ยิงทวีศักดิ์	หุ้นสามัญ	27/02/2567	16,000	2.12
MICRO	ซื้อ	นาง รสนันท์ ยิงทวีศักดิ์	หุ้นสามัญ	28/02/2567	19,200	2.12
MJD	ซื้อ	นาย สุริยา พูลวรลักษณ์	หุ้นสามัญ	28/02/2567	100,000	1.24
MJD	ซื้อ	นาย สุริยา พูลวรลักษณ์	หุ้นสามัญ	28/02/2567	150,000	1.25
MTW	ซื้อ	นางสาว สัตตา ศาราช	หุ้นสามัญ	29/02/2567	150,000	2.74
PACO	ซื้อ	นาย ธเนศ เลิศขจรกิตติ	ใบสำคัญแสดงสิทธิที่จะซื้อหุ้น	28/02/2567	21	0.26
PEACE	ซื้อ	นาย พิสิฐ มีญจคุณภรณ์	หุ้นสามัญ	29/02/2567	12,200	3.16
PPM	ขาย	นาง นันธิรา ฤทธิมนตรี	หุ้นสามัญ	29/02/2567	5,000	2.74
PPM	ซื้อ	นาง นันธิรา ฤทธิมนตรี	หุ้นสามัญ	29/02/2567	5,000	2.74
SFLEX	ซื้อ	นาย ปรินทร์ธรณ์ อภิธนากรวิวงศ์	หุ้นสามัญ	1/03/2567	604,300	3.30
SINO	ซื้อ	นาย นันทวัฒน์ วิทยศักดิ์พันธ์	หุ้นสามัญ	29/02/2567	5,900	1.52
SINO	ซื้อ	นาย นันทวัฒน์ วิทยศักดิ์พันธ์	หุ้นสามัญ	29/02/2567	145,800	1.53
SINO	ซื้อ	นาย นันทวัฒน์ วิทยศักดิ์พันธ์	หุ้นสามัญ	29/02/2567	54,200	1.53
SINO	ซื้อ	นาย นันทวัฒน์ วิทยศักดิ์พันธ์	หุ้นสามัญ	29/02/2567	89,500	1.53
SINO	ซื้อ	นาย นันทวัฒน์ วิทยศักดิ์พันธ์	หุ้นสามัญ	29/02/2567	104,600	1.54
SISB	ขาย	นาง นริศา เลิศนามวงศ์วาน	หุ้นสามัญ	1/03/2567	1,000	42.75
SPA	ขาย	นาย ประเสริฐ จีรวรรณเสถียร	หุ้นสามัญ	29/02/2567	2,200,000	14.20
SPA	ซื้อ	นาย ภูมิพันธ์ บุญญาปะรัมย์	หุ้นสามัญ	29/02/2567	2,200,000	14.20
STC	ซื้อ	นาย สุรสิทธิ์ ชัยตระกูลทอง	หุ้นสามัญ	29/02/2567	3,000	0.67
SUPER	ซื้อ	นาย จอมทรัพย์ โลจายะ	หุ้นสามัญ	28/02/2567	27,000,100	0.37
SUPER	ซื้อ	นาย จอมทรัพย์ โลจายะ	หุ้นสามัญ	29/02/2567	2,283,800	0.36
SYNEX	ซื้อ	นาย มีญญา พูนเพิ่มผลศิริ	หุ้นสามัญ	1/03/2567	98,900	10.09
TRITN	ซื้อ	นางสาว หลุยส์ เดชชวลล	หุ้นสามัญ	28/02/2567	6,643,500	0.13
TRITN	ซื้อ	นางสาว หลุยส์ เดชชวลล	หุ้นสามัญ	29/02/2567	4,356,500	0.13
UAC	ซื้อ	นางสาว นิลรัตน์ จารุมโนภาส	หุ้นสามัญ	29/02/2567	10,000	3.70
ZEN	ขาย	นาย ศิววัฒน์ ชีฆาลย์	หุ้นสามัญ	29/02/2567	30,200	8.60

ที่มา: sec.or.th

## รายงานการได้มา/จำหน่ายหลักทรัพย์ของกิจการ (แบบ 246-2) ประจำวันที่ 1 มีนาคม 2567

หลักทรัพย์	ชื่อผู้ได้มา/จำหน่าย	วิธีการ	ประเภทหลักทรัพย์ 1	% ก่อน ได้มา/ จำหน่าย	% ได้มา/ จำหน่าย	% หลัง ได้มา/ จำหน่าย	วันที่ได้มา/ จำหน่าย	% ก่อน ได้มา/ จำหน่าย (กลุ่ม)2	% ได้มา/ จำหน่าย (กลุ่ม)2	% หลัง ได้มา/ จำหน่าย (กลุ่ม)2	หมายเหตุ3
TRUE	TELENOR THAILAND INVESTMENTS PTE LTD	ได้มา/คืนคอลลตาม มาตรา 258	หุ้น	26.3212	0.0000	26.3212	28/2/2567	60.6005	0.0000	60.6005	
TRUE	เทเลนอร์ เอเชีย ทีทีอี แอลทีดี	สิ้นสุด/คืนคอลลตาม มาตรา 258	หุ้น	0.0000	0.0000	0.0000	28/2/2567	60.6005	0.0000	60.6005	

- หุ้น หมายถึง หุ้นสามัญหรือหุ้นบุริมสิทธิ หรือใบแสดงสิทธิในผลประโยชน์ที่เกิดจากหลักทรัพย์อ้างอิงไทย (DR) หลักทรัพย์แปลงสภาพ หมายถึง ใบสำคัญแสดงสิทธิที่จะซื้อหุ้นสามัญ หุ้นกู้แปลงสภาพ หรือหลักทรัพย์อื่นที่อาจแปลงสภาพได้
- กรณีที่มีการรายงานเป็นกลุ่ม ชื่อผู้ได้มา/จำหน่าย จะแสดงข้อมูลของบุคคลในกลุ่มที่มีการเปลี่ยนแปลง ส่วน %การได้มา/จำหน่าย และ %หลังการได้มา/จำหน่าย จะแสดงตัวเลขของทั้งกลุ่ม และบุคคลตามมาตรา 258 (นิยามตามบุคคลมาตรา 258)
- ข้อมูลเบื้องต้น หมายถึง ข้อมูลยังไม่ครบถ้วน และ/หรือ อยู่ระหว่างการสอบทานฉบับแก้ไข หมายถึง ผู้รายงานยื่นเอกสารชุดใหม่ เพื่อแก้ไขชุดเดิม chain principle หมายถึง การได้มา/คืนคอลลตาม และเป็นการได้มาในจำนวนที่ทำให้ผู้ได้มาต้องทำข้อเสนอซื้อหลักทรัพย์ทั้งหมดของกิจการ

ที่มา: sec.or.th

# TURNOVER LIST



4 มีนาคม 2567

## TURNOVER LIST & TRADING ALERT หลักทรัพย์ที่เข้าข่ายมาตรการจำกัดการซื้อขาย

สิ้นสุด	หลักทรัพย์	ระดับ 1		ระดับ 2		ระดับ 3	
		วันเริ่มต้น	วันสิ้นสุด	วันเริ่มต้น	วันสิ้นสุด	วันเริ่มต้น	วันสิ้นสุด
27 ก.พ. 67	MGI					28 ก.พ. 67	19 มี.ค. 67
19 ก.พ. 67	CMO	20 ก.พ. 67	11 มี.ค. 67				

### หมายเหตุ

เมื่อหุ้นสามัญเข้ามาตรการให้หลักทรัพย์อื่นของบจ. และหลักทรัพย์ที่มีการอ้างอิงหลักทรัพย์ของบจ. เข้ามาตรการจำกัดการซื้อขายด้วย (ยกเว้น DW) โดย

**1. Cash Balance:** สมาชิกต้องดำเนินการให้ลูกค้าซื้อหลักทรัพย์ด้วยบัญชี **Cash Balance** เท่านั้น โดยลูกค้าต้องวางเงินสดไว้ล่วงหน้ากับสมาชิกเต็มจำนวนก่อนซื้อหลักทรัพย์

**2. ห้ามคำนวณวงเงินซื้อขาย:** ห้ามสมาชิกใช้หลักทรัพย์เป็นหลักประกันในการคำนวณเป็นวงเงินซื้อขายหลักทรัพย์ (ในทุกประเภทบัญชี)

**3. ห้าม Net Settlement:** ห้ามสมาชิกหักกลบราคาค่าซื้อกับราคาค่าขายหลักทรัพย์เดียวกันในวันเดียวกัน (ซื้อและขายหลักทรัพย์เดียวกันในวันเดียวกัน ค่าขายคืนเป็นวงเงินในวันทำการถัดไป)

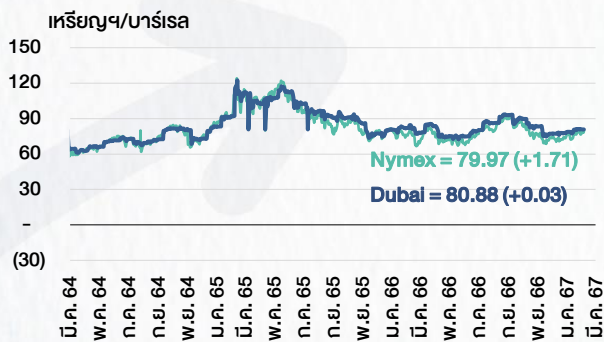
ทั้งนี้ มาตรการจำกัดการซื้อขาย มีปัจจัยที่ใช้ในการพิจารณา คือ อัตราหมุนเวียนการซื้อขาย (**Turnover ratio**) มูลค่าการซื้อขาย และราคาซื้อขาย ที่ไม่สอดคล้องกับปัจจัยพื้นฐาน เช่น **P/E Ratio** เป็นต้น

ที่มา: set.or.th

# CYCLICAL WATCH

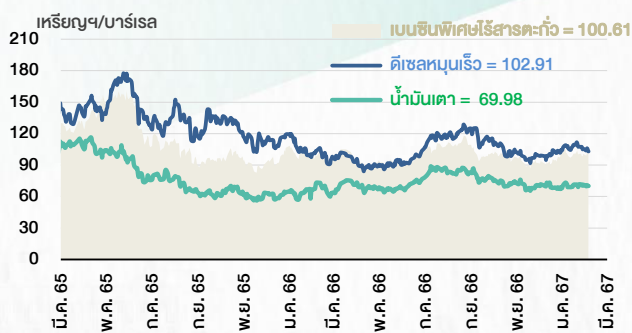
🕒 4 มีนาคม 2567

## ราคาน้ำมันดิบ



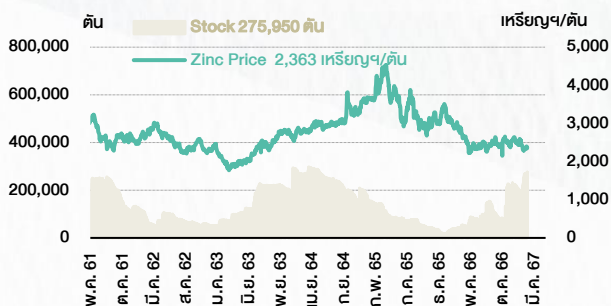
ที่มา : TQ professional

## ราคาขายปลีกน้ำมันสำเร็จรูปตลาดสิงคโปร์



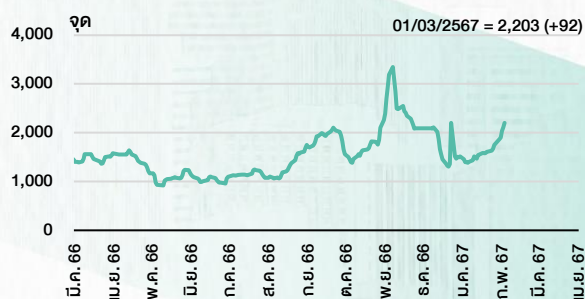
ที่มา : TOP

## ราคาสังกะสี



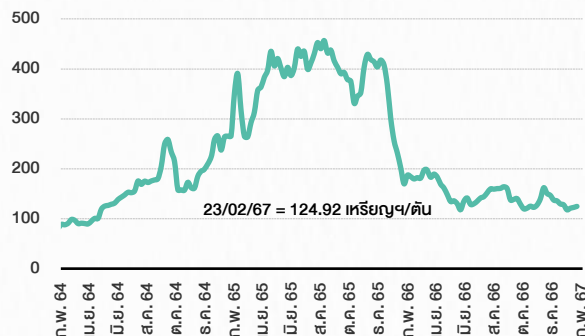
ที่มา : lme.co.uk

## ดัชนีค่าระวาง BDI



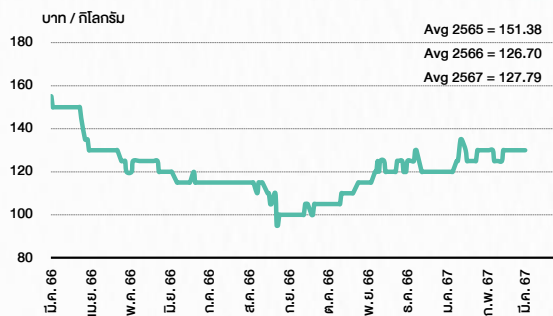
ที่มา : TQ professional

## ราคาก๊าซหุงต้ม



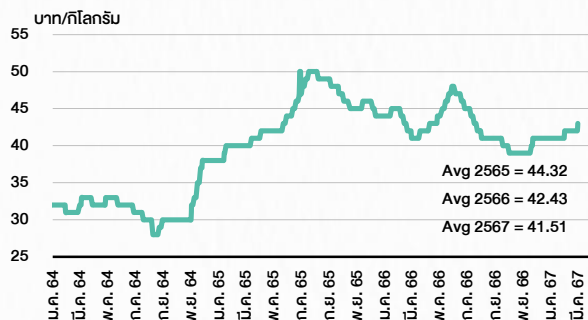
ที่มา : BANPU

## ราคากุ้งขาว 61-70 ตัว/กก.



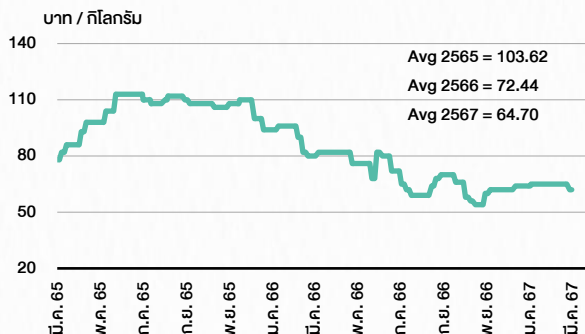
ที่มา : สำนักงานเศรษฐกิจการเกษตร

## ราคาไก่เป็น



ที่มา : สำนักงานเศรษฐกิจการเกษตร

## ราคาหมู



ที่มา : สำนักงานเศรษฐกิจการเกษตร

# STOCK CALENDAR

March 2024					
Monday	Tuesday	Wednesday	Thursday	Friday	
<p><b>4</b></p> <p><b>XD</b> BBGI @B0.05 BCPG @B0.15 CPTGF @B0.1266 DOHOME @B0.0050505051 DOHOME 22 existing: 1std DRT @B0.26 EGATIF @B0.1069 GFPT @B0.15 I2 @B0.068 KBSPIF @B0.176 TIFI @B0.1500 TIFI @B0.1039 TTLPF @B0.4875 WHAIR @B0.1369 WICE @B0.24</p> <p><b>XN</b> CPTGF @B0.0514 EBANK @tba EGATIF @B0.10</p> <p><b>New shares trading</b> SDC 105,555,555 shrs (pp)</p>	<p><b>5</b></p> <p>Ce's name change &gt; MAI One to One Contacts (OTO) &gt; <b>Peer For You (PEER)</b></p> <p><b>Last trading day</b> <b>GLOCON-W5</b></p> <p><b>XD</b> BRRGIF @B0.17767 FUTUREPF @B0.29994 ICHI @B0.50 IFS @B0.168 KTSTMR @B0.1765 MGI @B0.15 NKI @B1.50 NKI 37 existing: 1std NVDABOX @tba SIS @B1.05 SUPEREIF @B0.08841 TEAM @B0.15 WHART @B0.1300</p> <p><b>XN</b> BRRGIF @B0.43 FUTUREPF @B0.06 SUPEREIF @B0.281 TPRIME @B0.0308</p>	<p><b>6</b></p> <p><b>XD</b> B-WORK @B0.227466 BA @B0.50 BCP @B1.50 BMS @B0.35 FSMART @B0.18 GAHREIT @B0.31 GROREIT @B0.28 HFT @B0.30 ICN @B0.08 ITNS @B0.124 MEGA @B0.80 MST @B0.11 OGC @B0.57 PTG @B0.35 SAT @B1.22 SHR @B0.015 SPVI @B0.145 TEKA @B0.105 TPRIME @B0.1071 WORK @B0.09 YONG @B0.08</p> <p><b>XE</b> GLOCON-W5 1:1w @B1.50 (final, "SP")</p> <p><b>XN</b> TPRIME @B0.0308</p>	<p><b>7</b></p> <p><b>XD</b> 2S @B0.12 AI @B0.10 ALLY @B0.1630 AMA @B0.25 APRUE @B0.15 ARIP @B0.0215 ASP @B0.10 BKD @B0.05 BKI @B5.50 BKNS80X @tba BOFFICE @B0.1607 COMF @B0.70 CPT @B0.025 CPW @B0.14 DELTA @B0.45 ERW @B0.07 ETE @B0.03 GBX @B0.055 JR @B0.04 KK @B0.015 LDC @B0.011 MSC @B0.11 POLY @B0.29 READY @B0.20 READY 5 existing: 1std RJH @B0.25 SAF @B0.01 SONIC @B0.05 TKN @B0.15 TMI @B0.03 TNP @B0.045 TTW @B0.30 UAC @B0.10 UEC @B0.10 LPOIC @B0.30 UVAN @B0.45 XO @B0.53</p> <p><b>XB</b> NEX 55.985:1 @tba</p>	<p><b>8</b></p> <p><b>XD</b> EA @B0.30 FMT @B2.625 NCH @B0.05 SCM @B0.05 SISB @B0.31 UOBKH @B0.04 ZEN @B0.30</p>	
<p><b>11</b></p> <p><b>XD</b> AIMCC @B0.0627 AIMRT @B0.2150 BSRC @B0.25 BVG @B0.049 CMC @B0.00372 CMC 30 existing: 1std FTI @B0.04 GFC @B0.13 INSET @B0.05 LEO @B0.16 LHHOTEL @B0.27 LHPF @B0.08 LHSC @B0.205 MTI @B5.00 NAM @B0.09 QHHR @B0.151 QHPP @B0.12 SNP @B0.75 SPCG @B0.65 SPG @B0.80 SVT @B0.035 SYMC @B0.1176 UTP @B0.48 WPH @B0.10 WPH 50 existing: 1std</p> <p><b>XN</b> AIMCG @B0.0673 HYDROGEN @B0.1525</p>	<p><b>12</b></p> <p><b>XD</b> AGE @B0.20 BEM @B0.14 BM @B0.069 CAZ @B0.2114 CPH @B0.50 DREIT @B0.1975 ECL @B0.02 JAK @B0.05 NVD @B0.026 PANEL @B0.04 PLUS @B0.12 PRTR @B0.15 FSP @B0.15 S @B0.015 SE @B0.026493 SFT @B0.0455 SKN @B0.21 SRIPANWA @B0.1792 TQM @B0.50 TTI @B0.50 VCOM @B0.18 VL @B0.025 WINMED @B0.0295 WINNER @B0.08</p>	<p><b>13</b></p> <p><b>XD</b> BGRIM @B0.18 BH @B3.15 BHP @B3.15 BJCHI @B0.08 BROOK @B0.015 BTG @B0.25 CK @B0.15 DCON @B0.02 DITTO @B0.25 EGCO @B3.25 FORTH @B0.22 HANA @B0.50 HL @B0.15 HTECH @B0.025 KBS @B0.55 KIAT @B0.01 MJLF @B0.135 NTSC @B0.28 PMTA @B0.40 PRI @B1.0313 PTC @B0.075 RCL @B0.50 SA @B0.05 SAMTEL @B0.02 SCL @B0.04 SCP @B0.35 SVOA @B0.0425 TK @B0.25 TMD @B1.60 TPIPL @B0.07 TPIPP @B0.12 TSE @B0.05 TVO @B0.65 WARRIX @B0.1025</p> <p><b>XB</b> TWZ 79.443:1 @B1,000</p> <p><b>XN</b> CTARAF @B0.1330</p> <p><b>XW</b> TWZ 1: 10,000 TWZ 1: 10,000</p>	<p><b>14</b></p> <p><b>XD</b> ADVICE @B0.07 AH @B0.95 AMANAH @B 0.015873015873 AMANAH 7 existing: 1std BIG @B0.015 BRI @B0.603 CPI @B0.11 CPN @B1.80 CSC @B1.83 CSC-P @B3.33 IRCP @B0.025 JCT @B4.25 KOOL @B0.0125 LALIN @B0.25 LOXLEY @B0.07 M-CHAI @B0.70 MCS @B0.32 PEACE @B0.15 PQS @B0.081 SANKO @B0.04 SEA OIL @B0.20 SECURE @B0.45 SFLX @B0.045 SGP @B0.15 SMD @B0.15 SSTRT @B0.20 TPP @B0.22 UNIQ @B0.05</p>	<p><b>15</b></p> <p><b>XD</b> CEYE @B0.15 PDG @B0.08 RATCH @B0.80 SIRI @B0.10 SUSCO @B0.20 TOR @B0.226 TVH @B0.39 VNG @B0.02</p> <p><b>Conversion</b> B-W7 0.893:1w @B1.107 (final) KQP-W5 1:1w @B70.00 (final) MBAX-W2 1:1w @B3.00 MBK-W2 1.1032:1w @B2.7192 MBK-W3 1.0697:1w @B2.8045 MBK-W4 1.0387:1w @B2.8881 MBAX-W2 1:1w @B3.00 NATION-W4 1:1w @B0.25 PRG-W1 1.0664:1w @B4.6886 PRG-W2 1.037:1w @B4.8218 PRG-W2 1.0092:1w @B4.9543</p>	
<p><b>18</b></p> <p><b>XD</b> CMR @B0.055 TNR @B0.25 THG @B0.45</p>	<p><b>19</b></p> <p><b>XD</b> CCET @B0.075 MASTER @B0.014285714286 MASTER 1 existing: 0.142857142857std NTV @B1.46 PATO @B0.50 PYLON @B0.14 SQ @B0.0455 SYNEX @B0.26 TEGH @B0.10 TKS @B0.17 TMILL @B0.07 UBE @B0.0156</p> <p><b>XR</b> RT 4:1n @B0.55</p>	<p><b>20</b></p> <p><b>Delist</b> <b>SENA-W1</b></p> <p><b>XD</b> AMC @B0.19 CMAN @B0.07 TAN @B0.20</p> <p><b>Conversion</b> ECF-W4 1:1w @B2.00 SENA-W1 1:1w @B5.00 (final)</p>	<p><b>21</b></p> <p><b>Last trading day</b> <b>XPG-W4</b></p> <p><b>XD</b> KJL @B0.30 LST @B0.25</p> <p><b>Conversion</b> PROEN-W1 1:1w @B3.60 (final)</p>	<p><b>22</b></p>	
<p><b>25</b></p> <p><b>XD</b> HARN @B0.15</p> <p><b>XE</b> XPG-W4 6.621:1w @B0.815 (final, "SP")</p>	<p><b>26</b></p> <p><b>XD</b> VIH @B0.20</p>	<p><b>27</b></p>	<p><b>28</b></p> <p><b>XD</b> Q-CON @B1.00</p> <p><b>Conversion</b> DEMCO-W7 1:1w @B3.50 GLOCON-W5 1:1w @B1.50 (final) JW2 1:1w @B6.25 JW3 1:1w @B9.00 JW4 1:1w @B3.10 JMART-W4 1.13582:1w @B13.20649 JMART-W5 1.13057:1w @B61.91597 JMT-W4 1.00267:1w @B89.75998 TFI-W1 1:1w @B0.15 XPG-W4 6.621:1w @B0.815</p>	<p><b>29</b></p>	

## ANTI-CORRUPTION PROGRESS INDICATOR

### คำอธิบายผลการประเมินแต่ละระดับ

- ระดับที่ 1 มั่นใจ (COMMITTED)  
มีคำมั่นหรือทัศนคติในการดำเนินการดำเนินธุรกิจที่จะไม่มีส่วนเกี่ยวข้องกับการทุจริตและการดูแลให้บริษัทปฏิบัติตามให้เป็นไปตามกฎหมายที่เกี่ยวข้อง
  - ระดับที่ 2 ประกาศเจตนา (DECLARED)  
มีการประกาศเจตนาเป็นแนวร่วมปฏิบัติของภาคเอกชนไทยในการต่อต้านการทุจริต (CAC) หรือโครงการต่อต้านการทุจริตที่กำหนดให้องค์กรต้องมีกระบวนการในตนเองเดียวกัน
  - ระดับที่ 3 มีมาตรการป้องกัน (ESTABLISHED)  
มีมาตรการป้องกัน การประเมินความเสี่ยง การสื่อสารและฝึกอบรมแก่พนักงาน รวมทั้งการดูแลให้มีการดำเนินการและการทบทวนความเหมาะสมของมาตรการอย่างสม่ำเสมอ
  - ระดับที่ 4 ได้รับการรับรอง (CERTIFIED)  
มีการสอบทานจากคณะกรรมการตรวจสอบหรือผู้สอบบัญชีที่สำนักงาน ก.ล.ต. ให้ความเห็นชอบ และได้รับการรับรองหรือผ่านการตรวจสอบเพื่อความเชื่อมั่นอย่างเป็นทางการจากหน่วยงานภายนอก (เช่น CAC)
  - ระดับที่ 5 ขยายผลผู้ที่เกี่ยวข้อง (EXTENDED)  
มีการขยายผลการดำเนินนโยบายต่อต้านการทุจริตสู่ผู้ที่เกี่ยวข้องในห่วงโซ่อุปทาน และการเปิดเผยข้อมูลเกี่ยวกับกรณีการทุจริตที่เกิดขึ้น
- เปิดเผยบ้างแต่ไม่มั่นใจนโยบายที่ชัดเจน
- ไม่เปิดเผยหรือไม่มั่นใจนโยบาย

### CG SCORE: การจัดอันดับบรรษัทภิบาล

#### คำอธิบายผลการประเมินแต่ละระดับ

- ระดับคะแนน 5 (90-100) : ดีเลิศ 
  - ระดับคะแนน 4 (80-89) : ดีมาก 
  - ระดับคะแนน 3 (70-79) : ดี 
- NR. : ไม่ปรากฏชื่อในรายงาน CGR

"DISCLAIMER: การเปิดเผย (ก) ผลสำรวจในเรื่องการกำกับดูแลกิจการ (CORPORATE GOVERNANCE REPORT) ที่จัดทำโดยสมาคมส่งเสริมสถาบันกรรมการบริษัทไทย (IOD) และ (ข) ผลการประเมินดัชนีชี้วัดความคืบหน้าการป้องกันการมีส่วนเกี่ยวข้องกับการทุจริตคอร์รัปชัน (ANTI-CORRUPTION PROGRESS INDICATORS) ที่จัดทำโดยสถาบันที่เกี่ยวข้อง ซึ่งมีการเปิดเผยโดยสำนักงานคณะกรรมการกำกับหลักทรัพย์และตลาดหลักทรัพย์นี้ เป็นการสำรวจและประเมินโดยสมาคมหรือสถาบันที่เกี่ยวข้องจากข้อมูลที่ได้รับจากบริษัทจดทะเบียนตามต้นสังกัดจดทะเบียนได้ระบุใน (ก) แบบแสดงข้อมูลตามหลักเกณฑ์ CORPORATE GOVERNANCE REPORT OF THAI LISTED COMPANIES (CGR) ประจำปี และ (ข) แบบแสดงข้อมูลเพื่อการประเมิน ANTI-CORRUPTION ซึ่งได้อ้างอิงข้อมูลมาจากแบบแสดงรายการข้อมูลประจำปี (แบบ 56-1) รายงานประจำปี (แบบ 56-2) หรือในเอกสารและหรือรายงานอื่นที่เกี่ยวข้องของบริษัทจดทะเบียนนั้น แล้วแต่กรณี โดยเป็นการสำรวจและประเมินจากข้อมูลของบริษัทจดทะเบียนที่มีการเปิดเผยต่อสาธารณะ และเป็นข้อมูลที่ผู้ลงทุนทั่วไปสามารถเข้าถึงได้ และเป็นการดำเนินการตามนโยบายของสำนักงานคณะกรรมการกำกับหลักทรัพย์และตลาดหลักทรัพย์

ทั้งนี้ ผลการสำรวจหรือผลการประเมินดังกล่าวเป็นการนำเสนอในมุมมองของ IOD หรือสถาบันที่เกี่ยวข้องซึ่งเป็นบุคคลภายนอก โดยมิได้มีการประเมินการปฏิบัติตามของบรรษัทจดทะเบียนในตลาดหลักทรัพย์แห่งประเทศไทย และมีได้ข้อมูลภายในเพื่อการประเมินแต่อย่างใด

เนื่องจากผลสำรวจหรือผลการประเมินดังกล่าวเป็นเพียงผลสำรวจหรือผลการประเมิน ณ วันที่ปรากฏในผลสำรวจหรือผลการประเมินเท่านั้น ดังนั้น ผลสำรวจหรือผลการประเมินจึงอาจเปลี่ยนแปลงได้ภายหลังวันดังกล่าว หรือเมื่อข้อมูลที่เกี่ยวข้องมีการเปลี่ยนแปลง ทั้งนี้ บริษัทหลักทรัพย์ [ข] มิได้ยืนยัน ตรวจสอบ หรือรับรองความถูกต้องครบถ้วนของผลสำรวจหรือผลการประเมินดังกล่าวแต่อย่างใด"



### CG SCORE: การจัดอันดับบริษัทมหาชน



AAV	ASP	BKI	COMAN	EE	GRAMMY	JTS	MAJOR	NVD	PRG	SABINA	SENX	STA	THIP	TSTE	WHA
ADVANC	ASW	BOL	COTTO	EGCO	GULF	K	MALEE	NYT	PRM	SAMART	SGF	STEC	THRE	TSSTH	WHAUP
AF	AUCT	BPP	CPALL	EPG	GUNKUL	KBANK	MBK	OR	PSH	SAMTEL	SHR	STGT	THREL	TTA	WICE
AH	AWC	BRR	CPAXT	ETC	HANA	KCE	MC	ORI	PSL	SAT	SICT	STI	TIPCO	TTB	WINNER
AIRA	AYUD	BTS	CPF	ETE	HARN	KEX	MCOT	OSP	PTG	SBNEXT	SIRI	SUN	TISCO	TTCL	XPG
AJ	BAFS	BTW	CPI	FN	HENG	KGI	METCO	OTO	PTT	SC	SIS	SUSCO	TK	TTW	ZEN
AKP	BAM	BWG	CPN	FNS	HMPRO	KKP	MFEC	PAP	PTTEP	SCB	SITHAI	SUTHA	TKN	TU	
AKR	BANPU	CENTEL	CRS	FPI	ICC	KSL	MINT	PCSGH	PTTGC	SCC	SJWD	SVI	TKS	TVDH	
ALLA	BAY	CFRESH	CSS	FPT	ICHI	KTB	MONO	PDG	PYLON	SCCC	SMPC	SYMC	TKT	TVO	
ALT	BBIK	CGH	DDD	FSMART	III	KTC	MOONG	PDJ	Q-CON	SCG	SNC	SYNTEC	TMILL	TWPC	
AMA	BBL	CHEWA	DELTA	FVC	ILINK	LALIN	MSC	PG	QH	SCGP	SONIC	TACC	TMT	UAC	
AMARIN	BCP	CHO	DEMCO	GC	ILM	LANNA	MST	PHOL	QTC	SCM	SORKON	TASCO	TNDT	UBIS	
AMATA	BCPG	CIMBT	DOHOME	GEL	IND	LHFG	MTC	PLANB	RABBIT	SCN	SPALI	TCAP	TNITY	UPOIC	
AMATAV	BDMS	CK	DRT	GFPT	INTUCH	LIT	MVP	PLANET	RATCH	SDC	SPI	TEAMG	TOA	UV	
ANAN	BEM	CKP	DUSIT	GGC	IP	LOXLEY	NCL	PLAT	RBF	SEAFKO	SPRC	TFMAMA	TOP	VCOM	
AOT	BEYOND	CM	EA	GLAND	IRC	LPN	NEP	PORT	RS	SEAOIL	SPVI	THANA	TPBI	VGI	
AP	BGC	CNT	EASTW	GLOBAL	IRPC	LRH	NER	PPS	S	SE-ED	SSC	THANI	TPM	VIH	
APURE	BGRIM	COLOR	ECF	GPI	ITEL	LST	NKI	PR9	S&J	SELIC	SSSC	THCOM	TRC	WACOAL	
ARIP	BIZ	COM7	ECL	GPSC	IVL	MACO	NOBLE	PREB	SAAM	SENA	SST	THG	TSC	WAVE	



2S	ARROW	BJCHI	CPL	ESTAR	IMH	KK	MICRO	OCC	PRIN	SABUY	SKR	STPI	TMC	TSE	WINMED
7UP	AS	BLA	CPW	FE	INET	KOOL	MILL	OGC	PRINC	SAK	SKY	SUC	TMD	TURTLE	WORK
ABM	ASAP	BR	CRANE	FLOYD	INGRS	KTIS	MITSIB	ONEE	PROEN	SALEE	SLP	SVOA	TMI	TVT	WP
ACE	ASEFA	BRI	CRD	FORTH	INSET	KUMWEL	MK	PACO	PROS	SAMCO	SMART	SVT	TNL	TWP	XO
ACG	ASIA	BROOK	CSC	FTE	INSURE	KUN	MODERN	PATO	PROUD	SANKO	SMD	SWC	TNP	UBE	YUASA
ADB	ASIAN	BSM	CSP	GBX	IRCP	KWC	MTI	PB	PSG	SAPPE	SMIT	SYNEX	TNR	UEC	ZIGA
ADD	ASIMAR	BYD	CV	GCAP	IT	KWM	NATION	PICO	PSTC	SAWAD	SMT	TAE	TOG	UKEM	
AEONTS	ASK	CBG	CWT	GENCO	ITD	L&E	NCAP	PIMO	PT	SCAP	SNNP	TAKUNI	TPA	UMI	
AGE	ASN	CEN	DCC	GJS	J	LDC	NGH	PIN	PTC	SCI	SNP	TCC	TPAC	UOBKH	
AHC	ATP30	CHARAN	DHOUSE	GTB	JAS	LEO	NDR	PJW	QLT	SCP	SO	TCMC	TPCS	UP	
AIE	B	CHAYO	DITTO	GYT	JCK	LH	NETBAY	PL	RCL	SE	SPA	TFG	TIPL	UPF	
AIT	BA	CHG	DMT	HEALTH	JCKH	LHK	NEX	PLE	RICHY	SECURE	SPC	TFI	TPIPP	UTP	
ALUCON	BC	CHOTI	DOD	HPT	JMT	M	NNCL	PM	RJH	SFLEX	SPCG	TFM	TPLAS	VIBHA	
AMANAH	BCH	CHOW	DPAIN	HTC	JR	MATCH	NOVA	PMTA	ROJNA	SFT	SR	TGH	TPS	VL	
AMR	BE8	CI	DV8	HUMAN	KBS	MBAX	NPK	PPP	RPC	SGP	SRICHA	TIDLOR	TOR	VPO	
APCO	BEC	CIG	EASON	HYDRO	KCAR	MEGA	NRF	PPPM	RT	SIAM	SSF	TIGER	TRITN	VRANDA	
APCS	BH	CITY	EFORL	ICN	KGEM	META	NTV	PRAPAT	RWI	SINGER	SSP	TIPH	TRT	WGE	
AQUA	BIG	CIVIL	ERW	IFS	KIAT	MFC	NUSA	PRECHA	S11	SKE	STANLY	TITLE	TRU	WIJK	
ARIN	BJC	CMC	ESSO	IIG	KISS	MGT	NWR	PRIME	SA	SKN	STC	TM	TRV	WIN	



A	AU	BTNC	CPT	EVER	GTV	JUBILE	M-CHAI	NEWS	PPM	RSP	STARK	TKC	TYCN	YGG	
A5	B52	CAZ	CSR	F&D	HL	KASET	MCS	NFC	PRAKIT	SIMAT	STECH	TNH	UMS	ZAA	
A1	BEAUTY	CCP	CTW	FMT	HTECH	KCM	MDX	NSL	PTECH	SISB	SUPER	TNFC	UNIO		
AKS	BGT	CGD	D	GIFT	IHL	KWI	MENA	NV	PTL	SK	TC	TOPP	UREKA		
ALL	BLAND	CMAN	DCON	GLOCON	INOX	KYE	MJD	PAF	RAM	SOLAR	TCJ	TPCH	VARO		
ALPHAX	BM	CMO	EKH	GLOXY	JAK	LEE	MORE	PEACE	ROCK	SPACK	TEAM	TPOLY	W		
AMC	BROCK	CMR	EMC	GREEN	JMART	LPH	MUD	PF	RP	SPG	THE	TRUBB	WFX		
APP	BSBM	CPANEL	EP	GSC	JSP	MATI	NC	PK	RPH	SQ	THMUI	TTI	WPH		

### ANTI-CORRUPTION PROGRESS INDICATOR มี 2 กลุ่ม

#### ได้รับการรับรอง

2S	AWC	BSBM	CPN	FPI	ICC	KCC	MCOT	OGC	PR9	RATCH	SGC	SST	THREL	TSI	WHAUP
7UP	AYUD	BTS	CPW	FPT	ICHI	KCE	META	OR	PREB	RML	SGP	STA	TIDLOR	TSTE	WICE
AAI	B	BWG	CRS	FSMART	IFS	KGEM	MFC	ORI	PRG	RS	SINGER	STGT	TIPCO	TSSTH	WIJK
ADVANC	BAFS	CEN	CSC	FTE	III	KGI	MFEC	PAP	PRINC	RWI	SIRI	STOWER	TISCO	TTA	XO
AF	BAM	CENTEL	DCC	GBX	ILINK	KKP	MILL	PATO	PRM	S&J	SITHAI	SUSCO	TKS	TTB	YUASA
AH	BANPU	CFRESH	DELTA	GC	ILM	KSL	MINT	PB	PROS	SAAM	SKR	SVI	TKT	TTCL	ZEN
A1	BAY	CGH	DEMCO	GCAP	INET	KTB	MONO	PCSGH	PSH	SABINA	SMIT	SYMC	TMD	TU	ZIGA
AIE	BBL	CHEWA	DIMET	GEL	INOX	KTC	MOONG	PDG	PSL	SAK	SMK	SYNTEC	TMILL	TVDH	
AIRA	BCH	CHOTI	DRT	GFPT	INSURE	L&E	MSC	PDJ	PSTC	SAPPE	SMPC	TAE	TMT	TVO	
AJ	BCP	CHOW	DUSIT	GGC	INTUCH	LANNA	MST	PG	PT	SAT	SNC	TAKUNI	TNITY	TWPC	
AKP	BCPG	CIG	EA	GJS	IRPC	LHFG	MTC	PHOL	PTECH	SC	SNP	TASCO	TNL	UBE	
AMA	BE8	CIMBT	EASTW	GPI	ITEL	LHK	MTI	PIMO	PTG	SCC	SORKON	TCAP	TNP	UBIS	
AMANAH	BEC	CM	ECF	GPSC	IVL	LPN	NATION	PK	PTT	SCCC	SPACK	TCMC	TNR	UEC	
AMATA	BEYOND	CMC	EGCO	GSTEEL	JAS	LRH	NCAP	PL	PTTEP	SCG	SPALI	TFG	TOG	UKEM	
AMATAV	BGC	COM7	EP	GULF	JKN	M	NEP	PLANB	PTTGC	SCGP	SPC	TFI	TOP	UOBKH	
AP	BGRIM	COTTO	EPG	GUNKUL	JR	MAJOR	NKI	PLANET	PYLON	SCM	SPI	TFMAMA	TOPP	UV	
APCS	BKI	CPALL	ERW	HANA	JTS	MALEE	NOBLE	PLAT	Q-CON	SCN	SPRC	TGH	TPA	VCOM	
AS	BLA	CPAXT	ESTAR	HARN	KASET	NOK	PM	QH	SEAOIL	SRICHA	THANI	TPCS	TRT	VGI	
ASIAN	BPP	CPF	ETC	HENG	KBANK	MBAX	NRF	PPP	QLT	SE-ED	SSF	THCOM	TRT	VIH	
ASK	BROOK	CPI	ETE	HMPRO	KBS	MBK	NWR	PPPM	QTC	SELIC	SSP	THIP	TRU	WACOAL	
ASP	BRR	CPL	FNS	HTC	KCAR	MC	OCC	PPS	RABBIT	SENA	SSSC	THRE	TSC	WHA	

#### ประกาศเจตนา

ACE	BRI	CBG	DMT	GLOBAL	J	LH	MODERN	POLY	PRTR	SANKO	SKE	SVT	TIPH	TRUE	WIN
ADB	BTG	CI	DOHOME	GREEN	JMART	MEGA	NER	POS	RBF	SENK	SM	TBN	TKN	VARO	WPH
ASW	BYD	CV	EKH	ICN	JMT	MENA	OSP	PRIME	RT	SFLEX	SUPER	TEGH	TPLAS	VIBHA	XPG
BBGI	CAZ	DEXON	EVER	ITC	LEO	MITSIB	OTO	PROEN	SA	SIS	SVOA	TGE	TQM	W	