

TOP20 NVDR UPDATE



5 มีนาคม 2567

Top 20 NVDR Net Buying Value (B m)

Stock	Date					
	4-มี.ค.	1-มี.ค.	29-ก.พ.	28-ก.พ.	27-ก.พ.	23-ก.พ.
DELTA	203.1	87.7	443.4	-130.8	76.5	-199.4
CPN	120.3	33.4	253.4	49.2	104.5	42.7
CBG	91.3	-28.7	-127.6	-7.2	-20.7	-32.3
TRUE	90.0	448.6	191.5	98.1	16.4	192.2
BCP	87.7	-2.8	-55.8	63.2	-14.2	42.6
GULF	80.3	81.1	-64.8	-35.7	-106.4	43.1
TLI	78.8	-12.5	86.4	4.0	2.3	21.1
BH	77.8	2.9	-21.3	-215.9	11.2	-136.9
PTT	64.9	-100.1	-459.7	-133.6	-144.3	-288.2
KBANK	62.9	-281.2	-105.5	137.6	-115.8	95.3
PTTEP	51.8	-150.7	251.9	-126.7	-514.6	-365.5
AOT	49.8	-219.8	354.0	-196.2	-111.4	-189.6
BBL	47.7	137.1	100.9	141.2	-177.3	-217.4
TISCO	38.8	-20.3	31.2	-37.8	-15.6	-20.8
HANA	35.6	37.9	73.6	-190.3	80.7	20.9
TOP	35.2	22.1	-2.8	425.4	142.3	35.2
COM7	35.0	-27.8	33.7	3.5	62.1	-166.7
BTS	35.0	-69.2	-22.6	31.9	-73.8	-25.0
MTC	32.4	-68.5	-76.0	-62.5	-0.3	-96.8
SCB	32.0	144.3	-96.3	-274.3	-161.1	531.3

Top 20 NVDR Net Selling Value (B m)

Stock	Date					
	4-มี.ค.	1-มี.ค.	29-ก.พ.	28-ก.พ.	27-ก.พ.	23-ก.พ.
ADVANC	-192.5	-102.3	-211.9	-78.6	-52.7	-29.9
BDMS	-84.2	106.1	513.1	51.8	-88.8	9.9
TCAP	-71.0	-41.8	-50.2	-62.0	-52.7	-77.6
BJC	-61.6	-126.9	1,315.5	19.9	-16.9	2.5
OSP	-61.2	-188.6	995.6	77.3	-46.8	-10.7
JTS	-57.1	-70.0	-60.5	15.8	173.6	10.3
CPF	-54.9	-10.4	50.2	73.1	-45.2	-17.4
SIRI	-48.1	-29.6	43.4	19.3	31.7	-1.7
STA	-47.9	-25.1	-6.8	6.8	-26.0	-25.6
GPSC	-47.7	23.3	-112.9	-58.4	-54.9	-18.6
CRC	-44.4	25.9	158.9	-8.7	-62.8	-22.9
CPALL	-43.5	-44.4	123.3	133.2	1,084.9	13.8
TIDLOR	-39.3	-15.8	-108.1	-37.7	-4.5	-33.0
PRM	-35.5	1.0	-4.3	-6.2	13.6	-0.5
JMT	-34.5	-26.3	-94.0	-112.4	-5.5	-81.2
BANPU	-31.1	-167.6	1,771.3	24.6	16.1	-224.9
MINT	-30.1	99.5	142.1	28.5	15.3	85.4
ORI	-29.3	-13.2	-7.2	-3.5	-4.3	-10.0
COCOCO	-29.0	23.9	22.8	33.9	-2.9	-6.1
PTTGC	-27.4	-59.8	-98.0	-9.5	7.1	44.3

Top 20 NVDR Most Active by Value (B m)

Stock	Total	Buy	Sell	Net	% *
BDMS	1,071.7	493.7	577.9	-84.2	32.7
AOT	858.9	454.3	404.5	49.8	23.2
PTT	836.5	450.7	385.8	64.9	28.8
PTTEP	778.1	415.0	363.2	51.8	34.0
CPALL	703.6	330.1	373.5	-43.5	28.4
DELTA	618.8	411.0	207.8	203.1	33.8
KBANK	605.7	334.3	271.4	62.9	24.1
BH	549.5	313.7	235.8	77.8	30.5
ADVANC	536.5	172.0	364.5	-192.5	26.6
CBG	447.9	269.6	178.3	91.3	27.3
BANPU	374.6	171.8	202.9	-31.1	44.1
MINT	371.6	170.8	200.9	-30.1	27.7
BJC	363.2	150.8	212.4	-61.6	28.7
OSP	348.2	143.5	204.7	-61.2	40.6
SCB	346.0	189.0	157.0	32.0	23.6
GULF	342.6	211.4	131.1	80.3	25.9
SCC	341.0	165.3	175.8	-10.5	30.2
LH	302.2	139.9	162.3	-22.4	44.2
SCGP	275.7	150.2	125.4	24.8	33.1
COM7	265.7	150.4	115.3	35.0	29.5

Top 20 NVDR Daily Outstanding

Stock	Thai NVDR's	Paid Up	% of Paid Up
	Investment *	Capital Shares	Capital **
TISCO-P	7,300	9,859	74.04
MORE	2,125,540,529	7,176,748,441	29.62
MBK-W4	1,808,629	7,404,957	24.42
BBL	425,840,838	1,908,842,894	22.31
BCP	255,974,510	1,376,923,157	18.59
ICHI	190,614,989	1,300,000,000	14.66
THIP	12,856,680	89,999,686	14.29
KBANK	337,944,212	2,369,327,593	14.26
BH	107,253,963	794,915,942	13.49
GBX	146,804,319	1,089,076,392	13.48
TOP	299,561,071	2,233,835,566	13.41
BDMS	2,027,049,742	15,892,001,895	12.76
AH	40,371,873	354,842,012	11.38
LH	1,341,751,907	11,949,713,176	11.23
W-W5	543,580,638	4,883,479,741	11.13
AP	349,108,572	3,145,899,495	11.10
CPALL	986,193,983	8,983,101,348	10.98
MILL-W7	151,753,948	1,388,422,796	10.93
MINT	612,191,116	5,669,976,977	10.80
BCH	268,153,263	2,493,747,984	10.75

* % of Trading Volume in Underlying Securities
ที่มา: set.or.th

Note: Paid up capital shares of warrants are the number of issued warrants deduct from the total exercised warrants

* Thai NVDR's investment = จำนวนหุ้นที่ ThaiNVDR ถือครองโดยที่ยังไม่ได้รวมรายการที่รอการชำระราคาและส่งมอบหลักทรัพย์

** ตามเกณฑ์ของธนาคารแห่งประเทศไทย บริษัท ไทยเอ็นวีดีอาร์ สามารถถือครองหุ้นได้ไม่เกิน

- 25% ของทุนจดทะเบียนชำระแล้ว สำหรับ BAY CIMBT KKP KTB LHFG SCB TCAP TISCO TMB และ BFIT

35% ของทุนจดทะเบียนชำระแล้ว สำหรับ BBL และ KBANK

SHORT SELL



5 มีนาคม 2567

ปริมาณหุ้นที่ขายชอร์ต

ข้อมูลการขายชอร์ต ณ วันที่ 4 มีนาคม 2567

หลักทรัพย์	ปริมาณหุ้นที่ขายชอร์ต (หุ้น)	มูลค่าการขายชอร์ต (บาท)	% ปริมาณการขายชอร์ต เทียบกับปริมาณการซื้อขาย
แบบ Auto Matching			
AAI	220,500	865,710.00	4.08%
AAV	2,632,900	5,984,770.00	7.78%
AAV-R	424,100	960,494.00	1.25%
ACC	133,200	57,276.00	1.99%
ACE	126,700	183,923.00	3.06%
ACE-R	600	870.00	0.01%
ADVANC	333,900	69,117,300.00	6.88%
ADVANC-R	1,173,200	243,017,000.00	24.17%
AEONTS	700	104,000.00	2.30%
AEONTS-R	9,600	1,424,050.00	31.48%
AH	92,600	2,172,790.00	3.46%
AH-R	48,400	1,127,380.00	1.81%
AIE	8,100	10,935.00	2.35%
AIT	166,100	742,654.00	3.85%
AMATA	545,700	12,214,230.00	7.12%
AMATA-R	863,300	19,290,190.00	11.27%
AOT	3,609,900	237,430,300.00	12.81%
AOT-R	2,964,100	193,680,925.00	10.52%
AP	1,176,500	12,300,500.00	15.08%
AP-R	370,600	3,887,030.00	4.75%
ASIAN	30,900	199,625.00	2.39%
ASK	13,900	242,870.00	2.19%
ASK-R	100	1,750.00	0.02%
AU	7,900	68,335.00	2.45%
AURA	27,500	378,270.00	3.76%
AURA-R	7,200	98,930.00	0.99%
AWC	5,600,300	21,092,302.00	9.82%
AWC-R	15,225,400	57,077,582.00	26.70%
BA	468,100	7,606,570.00	6.58%
BA-R	85,900	1,393,020.00	1.21%
BAFS	19,400	449,850.00	9.57%
BAFS-R	6,400	147,570.00	3.16%
BAM	2,310,800	18,898,720.00	10.58%
BAM-R	963,800	7,858,130.00	4.41%
BANPU	6,590,600	35,590,120.00	8.60%
BANPU-R	1,365,100	7,318,665.00	1.78%
BAY	38,800	1,029,725.00	8.11%
BBIK	3,000	302,500.00	1.72%
BBIK-R	1,700	173,400.00	0.98%
BBL	405,700	57,993,600.00	11.28%
BBL-R	154,400	22,147,050.00	4.29%
BCH	847,800	18,419,350.00	8.29%
BCH-R	870,200	18,899,970.00	8.51%
BCP	277,000	11,953,775.00	3.61%
BCP-R	35,500	1,527,600.00	0.46%
BCPG	332,600	2,510,310.00	8.46%
BCPG-R	164,700	1,243,400.00	4.19%
BDMS	6,294,200	176,302,175.00	11.44%
BDMS-R	1,200	33,325.00	0.00%
BEB	42,200	1,161,875.00	2.06%
BEAUTY	1,087,900	653,912.00	8.40%
BEC	92,500	382,636.00	3.39%
BEM	2,617,600	21,003,205.00	13.13%
BEM-R	2,418,100	19,347,195.00	12.13%
BGRIM	1,282,300	33,615,325.00	12.93%
BGRIM-R	646,200	16,913,675.00	6.52%
BH	151,900	34,783,000.00	4.10%
BH-R	260,200	59,684,600.00	7.01%
BJC	529,600	12,650,220.00	2.00%
BLA	94,400	1,652,960.00	8.42%
BLA-R	79,000	1,376,890.00	7.05%
BPP	500	7,000.00	0.09%
BPP-R	72,100	1,008,140.00	12.92%
BRI	35,700	252,440.00	1.16%
BSRC	10,400	101,580.00	0.20%
BTG	30,300	664,930.00	2.55%
BTS	4,910,200	24,774,495.00	9.58%
BTS-R	9,347,900	47,039,415.00	18.24%
BYD	118,900	435,402.00	1.99%
BYD-R	561,500	2,075,024.00	9.41%
CBG	563,700	37,791,725.00	4.50%
CBG-R	409,500	27,695,975.00	3.27%
CCET	81,400	205,128.00	0.64%
CCET-R	213,500	539,210.00	1.67%
CENTEL	90,000	3,827,625.00	5.41%
CENTEL-R	173,700	7,371,900.00	10.45%
CHAYO	24,400	126,940.00	1.01%
CHG	871,100	2,578,456.00	13.02%
CHG-R	213,600	628,270.00	3.19%
CK	776,000	18,195,830.00	17.47%
CK-R	391,000	9,115,320.00	8.80%
CKP	499,100	1,910,808.00	4.85%
CKP-R	316,800	1,211,514.00	3.08%
COCOCO	1,400	14,980.00	0.00%
COM7	3,197,700	64,080,300.00	14.21%
COM7-R	1,987,000	39,845,260.00	8.83%
CPALL	2,140,500	121,471,625.00	10.58%
CPALL-R	2,015,200	114,043,400.00	9.96%
CPAXT	994,800	32,357,450.00	18.85%
CPAXT-R	404,200	13,205,700.00	7.66%
CPF	1,222,400	22,301,310.00	9.68%
CPF-R	3,047,500	55,497,440.00	24.13%

หลักทรัพย์	ปริมาณหุ้นที่ขายชอร์ต (หุ้น)	มูลค่าการขายชอร์ต (บาท)	% ปริมาณการขายชอร์ต เทียบกับปริมาณการซื้อขาย
แบบ Auto Matching			
CPN	229,900	15,138,725.00	3.77%
CPN-R	568,300	37,429,900.00	9.32%
CRC	525,500	18,786,625.00	6.33%
CRC-R	1,309,500	46,802,525.00	15.78%
CV	902,000	460,856.00	0.60%
DCC	268,900	498,409.00	4.73%
DCC-R	491,800	909,214.00	8.65%
DELTA	506,600	34,328,875.00	3.75%
DELTA-R	1,110,600	75,399,025.00	8.23%
DEMCO	5,000	10,400.00	2.44%
DITTO	30,000	715,740.00	1.35%
DITTO-R	314,500	7,446,670.00	14.11%
DMT	115,700	1,388,400.00	17.17%
DOHOME	377,400	4,232,000.00	4.63%
DOHOME-R	9,900	110,860.00	0.12%
DRT	15,100	120,045.00	1.39%
DUSIT	35,600	302,455.00	4.96%
EA	872,200	30,085,400.00	12.76%
EA-R	1,249,300	43,049,925.00	18.28%
EASTW	66,700	258,796.00	7.42%
EGATIF	8,700	51,110.00	0.61%
EGCO	150,200	17,542,900.00	12.27%
EGCO-R	356,900	41,623,250.00	29.15%
EKH	21,600	163,670.00	3.04%
EPG	298,200	2,084,675.00	9.32%
EPG-R	175,600	1,229,950.00	5.49%
ERW	1,635,300	7,562,320.00	13.51%
ERW-R	382,300	1,779,748.00	3.16%
FORTH	1,300	20,880.00	0.28%
FORTH-R	55,100	882,750.00	12.03%
FSMART	10,600	68,430.00	2.12%
GFPT	98,800	1,163,410.00	5.68%
GFPT-R	96,900	1,138,660.00	5.57%
GLOBAL	768,500	12,854,030.00	10.54%
GLOBAL-R	364,000	6,090,690.00	4.99%
GPSC	274,700	13,973,950.00	7.19%
GPSC-R	1,353,800	68,902,950.00	35.42%
GREEN	17,300	15,044.00	0.91%
GULF	1,652,000	70,128,850.00	10.56%
GULF-R	125,400	5,310,875.00	0.80%
GUNKUL	433,900	1,178,014.00	3.21%
GUNKUL-R	1,815,200	4,931,458.00	13.41%
HANA	497,500	17,932,425.00	4.72%
HANA-R	502,100	18,054,825.00	4.76%
HENG	80,300	144,926.00	7.43%
HMPRO	199,200	2,192,270.00	2.04%
HMPRO-R	174,200	1,918,870.00	1.78%
HTC	8,400	139,060.00	1.02%
HUMAN	44,500	532,030.00	6.37%
ICHI	44,200	824,610.00	0.28%
ICHI-R	823,400	15,066,150.00	5.19%
III	339,200	3,170,290.00	18.84%
III-R	8,500	79,900.00	0.47%
ILM	6,200	136,850.00	6.10%
ILM-R	10,100	221,190.00	9.94%
INTUCH	107,300	7,391,400.00	3.62%
INTUCH-R	262,800	18,160,750.00	8.86%
IRPC	2,264,600	4,329,863.00	11.76%
IRPC-R	4,345,400	8,307,764.00	22.57%
ITC	467,600	8,407,690.00	20.27%
ITC-R	200,400	3,604,760.00	8.69%
IVL	1,043,100	24,656,860.00	13.43%
IVL-R	1,626,600	38,384,950.00	20.94%
JAPAN13	107,523	406,436.94	82.73%
JAS	420,900	857,284.00	2.96%
JAS-R	1,044,100	2,120,182.00	7.35%
JMART	761,200	10,401,330.00	7.30%
JMART-R	303,100	4,173,920.00	2.91%
JMT	2,259,800	48,827,910.00	9.68%
JMT-R	5,000	112,000.00	0.02%
KAMART	334,300	4,503,420.00	1.45%
KBANK	1,422,800	174,656,600.00	13.91%
KBANK-R	670,400	82,457,950.00	6.55%
KCE	487,500	18,094,775.00	10.25%
KCE-R	39,300	1,461,550.00	0.83%
KCG	128,100	1,146,600.00	4.10%
KCG-R	61,400	548,330.00	1.96%
KEP-R	119,200	649,640.00	7.92%
KGI	25,800	123,840.00	1.56%
KKP	308,000	16,094,075.00	3.53%
KKP-R	293,000	15,316,525.00	9.06%
KLINIQ	1,300	51,025.00	0.09%
KSL	15,200	37,696.00	2.74%
KSL-R	24,500	60,474.00	4.42%
KTB	2,944,000	47,987,200.00	11.78%
KTB-R	82,600	1,343,910.00	0.33%
KTC	615,900	27,289,475.00	10.51%
KTC-R	227,100	10,036,875.00	3.88%
LANNA	79,000	1,178,930.00	2.39%
LH	4,045,600	30,157,200.00	8.80%
LH-R	7,784,900	57,936,055.00	16.93%
LPN	420,300	1,495,344.00	29.57%

SHORT SELL

ปริมาณหุ้นที่ขายชอร์ต

(ต่อ) ข้อมูลการขายชอร์ต ณ 4 มีนาคม 2567

หลักทรัพย์	ปริมาณหุ้นที่ขายชอร์ต (หุ้น)	มูลค่าการขายชอร์ต (บาท)	% ปริมาณการขายชอร์ต เทียบกับปริมาณการซื้อขาย
IIUU Auto Matching			
M	21,400	792,275.00	6.06%
M-R	9,500	351,500.00	2.69%
MAJOR	150,200	2,100,910.00	5.29%
MAJOR-R	106,600	1,488,710.00	3.75%
MASTER	21,300	1,559,275.00	0.57%
MASTER-R	20,100	1,477,350.00	0.54%
MBK	44,700	702,340.00	3.02%
MBK-R	477,300	7,464,780.00	32.23%
MC	134,600	1,982,210.00	4.47%
MC-R	12,800	188,160.00	0.42%
MEB	1,300	46,150.00	1.04%
MEGA	51,000	2,137,000.00	2.96%
MEGA-R	81,500	3,404,425.00	4.73%
MINT	2,347,700	75,036,125.00	11.43%
MINT-R	4,003,000	128,364,700.00	19.48%
MTC	231,700	10,529,525.00	5.56%
MTC-R	437,600	19,903,050.00	10.50%
NER	308,300	1,779,025.00	6.00%
NER-R	128,400	736,430.00	2.50%
NEX	17,000	166,025.00	0.45%
NEX-R	135,300	1,315,895.00	3.59%
NRF	204,400	1,050,460.00	4.22%
NRF-R	41,100	211,665.00	0.85%
NSL	5,700	121,410.00	1.04%
NYT	73,800	341,588.00	2.49%
ONEE	2,357,000	11,491,760.00	3.27%
ONEE-R	353,300	1,739,926.00	0.49%
OR	2,071,700	37,513,330.00	21.41%
OR-R	387,100	7,003,630.00	4.00%
ORI	510,700	3,486,345.00	2.95%
ORI-R	3,494,700	23,763,005.00	20.18%
OSP	1,606,500	30,661,600.00	7.25%
OSP-R	628,600	12,081,440.00	2.84%
PLANB	166,100	1,484,630.00	4.86%
PLANB-R	154,800	1,378,840.00	4.53%
PLAT	38,700	116,874.00	8.57%
PM	51,100	374,930.00	2.42%
PRM	1,135,200	7,561,325.00	5.45%
PRM-R	532,500	3,509,645.00	2.55%
PSH	131,200	1,535,600.00	15.35%
PSH-R	37,100	433,960.00	4.34%
PSL	561,700	4,906,105.00	5.83%
PSL-R	750,100	6,521,350.00	7.78%
PTG	342,900	3,157,230.00	4.61%
PTG-R	642,500	5,907,560.00	8.64%
PTL	13,000	133,900.00	3.74%
PTT	4,737,400	161,071,600.00	11.10%
PTT-R	1,567,000	53,274,100.00	3.67%
PTTEP	492,800	74,684,600.00	6.25%
PTTEP-R	199,800	30,332,950.00	2.65%
PTTGC	526,000	19,569,325.00	10.86%
PTTGC-R	603,100	22,501,325.00	12.43%
QH-R	3,718,500	8,031,960.00	25.99%
RATCH	401,100	11,531,600.00	17.32%
RATCH-R	205,600	5,907,975.00	8.88%
RBF	280,700	3,242,350.00	3.72%
RBF-R	359,800	4,151,820.00	4.77%
RCL	555,300	11,990,340.00	7.36%
RCL-R	308,600	6,590,900.00	4.09%
RJH-R	100	2,625.00	0.16%
ROJNA	161,200	979,485.00	2.76%
RPC	111,000	69,930.00	4.36%
RS	74,600	1,014,560.00	6.36%
S	22,100	18,564.00	0.53%
SABINA	151,300	3,895,850.00	11.65%
SABINA-R	2,100	53,025.00	0.16%
SABUY	18,600	90,534.00	0.46%
SABUY-R	14,100	68,964.00	0.35%
SAFE-R	5,900	112,840.00	0.16%
SAK	40,600	174,322.00	7.59%
SAMART	89,700	531,895.00	6.77%
SAPPE	500	45,100.00	0.05%
SAPPE-R	56,600	5,084,075.00	6.00%
SAT	135,500	2,493,650.00	3.38%
SAT-R	159,200	2,898,090.00	3.97%
SAV	8,500	146,550.00	0.41%
SAWAD	258,500	9,588,150.00	4.28%
SAWAD-R	258,800	9,632,000.00	4.28%
SC	325,700	1,088,342.00	10.11%
SC-R	214,700	716,898.00	6.67%
SCB	70,400	7,849,600.00	1.08%
SCB-R	178,800	19,937,400.00	2.73%
SCC	194,700	52,177,600.00	9.24%
SCC-R	344,300	92,308,700.00	16.35%
SCCC	2,200	298,100.00	2.21%
SCGP	1,359,500	37,281,125.00	10.39%
SCGP-R	1,137,400	31,032,800.00	8.69%
SGC	81,900	107,562.00	4.49%
SGC-R	3,100	4,092.00	0.17%
SGP-R	1,600	13,160.00	9.14%
SHR	901,800	2,172,628.00	11.89%
SINGER	506,000	4,868,255.00	9.29%

หลักทรัพย์	ปริมาณหุ้นที่ขายชอร์ต (หุ้น)	มูลค่าการขายชอร์ต (บาท)	% ปริมาณการขายชอร์ต เทียบกับปริมาณการซื้อขาย
IIUU Auto Matching			
SINGER-R	100	955.00	0.00%
SIRI	10,090,900	18,314,333.00	10.85%
SIRI-R	10,218,000	18,468,799.00	10.99%
SIS	12,800	300,100.00	1.89%
SISB	83,900	3,530,275.00	4.44%
SIWD	366,900	5,888,930.00	8.57%
SIWD-R	14,400	233,280.00	0.34%
SKY	235,500	6,618,000.00	20.40%
SKY-R	130,400	3,656,350.00	11.29%
SNNP	73,900	1,233,200.00	1.88%
SNNP-R	94,600	1,585,620.00	2.41%
SPA	92,600	1,278,080.00	3.43%
SPA-R	3,300	45,320.00	0.12%
SPALI	590,300	12,145,430.00	14.20%
SPALI-R	139,600	2,884,640.00	3.36%
SPCG	24,900	306,630.00	3.95%
SPCG-R	4,300	53,310.00	0.68%
SPRC	1,211,200	10,918,450.00	12.74%
SPRC-R	886,500	7,976,100.00	9.33%
SSP	57,000	437,570.00	29.63%
STA	237,000	4,520,830.00	3.33%
STAR-R	1,076,400	20,530,630.00	15.12%
STANLY	1,500	335,100.00	3.21%
STEC	274,900	2,738,620.00	11.05%
STEC-R	13,100	131,000.00	0.53%
STGT	241,700	2,039,390.00	6.56%
STPI	31,000	98,460.00	12.88%
SUPER	767,700	263,958.00	0.95%
SUSCO	160,600	786,928.00	1.62%
SUSCO-R	14,700	71,736.00	0.15%
SYNEX	12,800	127,325.00	7.62%
TASCO	478,000	7,555,960.00	19.08%
TASCO-R	200,900	3,174,220.00	8.02%
TCAP	330,300	16,365,450.00	10.93%
TCAP-R	330,500	16,365,675.00	10.94%
TFG	13,500	45,900.00	1.13%
THANI	682,300	1,392,074.00	13.09%
THANI-R	688,800	1,402,964.00	13.22%
THCOM	1,331,300	16,486,990.00	5.08%
THCOM-R	81,900	1,012,470.00	0.31%
THG	26,300	1,191,225.00	4.19%
THG-R	15,800	723,300.00	2.51%
TIDLOR	945,300	20,909,350.00	13.48%
TIDLOR-R	1,936,800	42,863,820.00	27.63%
TIPH	148,100	4,149,250.00	16.39%
TIPH-R	8,400	234,900.00	0.93%
TISCO	149,900	14,990,000.00	9.08%
TISCO-R	157,400	15,740,000.00	9.53%
TKC	24,300	337,160.00	8.96%
TKN	368,200	4,233,270.00	4.62%
TKN-R	32,500	374,060.00	0.41%
TLI	793,400	7,038,245.00	2.63%
TLI-R	1,000	8,720.00	0.00%
TOA	69,900	1,408,640.00	5.46%
TOA-R	29,800	596,520.00	2.33%
TOG	800	9,360.00	0.73%
TOP	599,500	33,984,250.00	5.61%
TOP-R	71,500	4,070,650.00	0.67%
TPPL	160,000	228,800.00	2.45%
TPPL-R	62,100	88,803.00	0.95%
TPPP	110,500	375,700.00	5.11%
TPPP-R	62,500	212,500.00	2.89%
TQM	59,800	1,569,750.00	13.07%
TQM-R	40,000	1,047,250.00	8.74%
TRP	29,500	410,300.00	1.90%
TRUE	3,405,700	23,849,075.00	10.79%
TRUE-R	356,200	2,491,940.00	1.13%
TTA	221,000	1,473,560.00	2.16%
TTA-R	134,600	907,300.00	1.32%
TTB	5,765,100	10,706,161.00	8.02%
TTB-R	26,200	48,568.00	0.04%
TTCL	16,100	56,350.00	1.27%
TTW	158,900	1,512,130.00	6.04%
TTW-R	98,000	930,915.00	3.73%
TU	1,202,500	16,905,490.00	14.13%
TU-R	1,280,400	18,030,860.00	15.05%
TVO	11,100	232,970.00	2.90%
UBE	176,400	137,592.00	11.86%
UVAN	24,400	211,060.00	3.24%
VGI	6,960,200	9,830,625.00	27.37%
VGI-R	761,000	1,069,546.00	2.99%
VIBHA	131,500	243,060.00	1.53%
WARRIX	64,800	315,922.00	0.66%
WHA	2,696,900	12,252,724.00	5.64%
WHA-R	1,545,900	7,055,804.00	3.23%
WHAUP	40,300	160,776.00	1.40%
WHAUP-R	127,900	509,572.00	4.43%
WORK	3,900	38,415.00	9.49%
XO	32,400	805,290.00	0.81%
XPG	3,481,400	4,317,160.00	5.34%
XPG-R	1,744,900	2,153,828.00	2.68%

- ไม่รวมรายการขายชอร์ตของสมาชิกที่เป็นผู้ร่วมค้ำหน่วยลงทุน หรือผู้ดูแลสภาพคล่องของหน่วยลงทุนของกองทุนรวมอีกต่อไปเพื่อบัญชีบริษัทประเภทเพื่อทำกำไรจากส่วนต่างของราคาหรือเพื่อดูแลสภาพคล่อง แล้วแต่กรณี
- รายการที่ชื่อย่อหลักทรัพย์ด้วย "-R" หมายถึง ข้อมูลธุรกรรมขายชอร์ตในเอ็นวีดีอาร์

ที่มา : set.or.th

รายงานการเปลี่ยนแปลงการถือหลักทรัพย์และสัญญาซื้อขายล่วงหน้าของผู้บริหาร (แบบ 59) ประจำวันที่ 4 มีนาคม 2567

ชื่อบริษัท	วิธีการได้มา/จำหน่าย	ชื่อผู้บริหาร	ประเภทหลักทรัพย์	วันที่ได้มา/จำหน่าย	จำนวน	ราคา
ADVICE	ซื้อ	นาย ศานิต รังน้อย	หุ้นสามัญ	1/03/2567	10,000	4.20
ATP30	ซื้อ	นาย มียะ เตชากุล	หุ้นสามัญ	29/02/2567	100,000	1.00
BDMS	ซื้อ	นางสาว ปรมารภณ์ ปราสาททองโอสถ	หุ้นสามัญ	1/03/2567	53,500,000	28.00
CHAYO	ขาย	นาย สุขสันต์ ยศะสินธุ์	ใบสำคัญแสดงสิทธิที่จะซื้อหุ้น	28/02/2567	1,308,800	0.72
DTCENT	ซื้อ	นาย อภิสิทธิ์ รุจิเกียรติ์กัจจกร	หุ้นสามัญ	29/02/2567	200,000	1.66
EP	ซื้อ	นาย ยุทธ ชินสุภัคกุล	หุ้นสามัญ	1/03/2567	5,500	2.66
JR	ซื้อ	นาย จริญญา วัฒนแจษฎา	หุ้นสามัญ	1/03/2567	50,900	4.57
JR	ซื้อ	นาย ชรินทร์ วัฒนแจษฎา	หุ้นสามัญ	1/03/2567	25,900	4.53
MALEE	ซื้อ	นาย ชัยฉัตร มณูรัตน์	หุ้นสามัญ	1/03/2567	80,000	11.50
MALEE	ซื้อ	นาย ราชเทพ นฤผลา	หุ้นสามัญ	1/03/2567	200,000	11.30
MJD	ซื้อ	นาย สุริยา พูลวรลักษณ์	หุ้นสามัญ	1/03/2567	79,900	1.22
MJD	ซื้อ	นาย สุริยา พูลวรลักษณ์	หุ้นสามัญ	1/03/2567	169,700	1.23
MJD	ซื้อ	นาย สุริยา พูลวรลักษณ์	หุ้นสามัญ	1/03/2567	193,700	1.24
MODERN	ซื้อ	นาย โยธิน เนื่องจำนงค์	หุ้นสามัญ	1/03/2567	80,000	2.19
NAM	ซื้อ	นาย ชินภัทร วิสุทธิแพทย์	หุ้นสามัญ	29/02/2567	45,800	5.45
ONEE	ซื้อ	นาย ถกลเกียรติ์ วีรวรรณ	หุ้นสามัญ	28/02/2567	1,666,800	3.80
PEACE	ซื้อ	นาย พิสิฐ มีญาคุมารณ	หุ้นสามัญ	1/03/2567	27,000	3.19
PPM	ซื้อ	นาง นันทิรา ฤทธิมนตร์	หุ้นสามัญ	1/03/2567	5,000	2.56
PROUD	ขาย	นาย ภูมิพัฒน์ สيناเจริญ	หุ้นสามัญ	28/02/2567	75,000	1.69
PROUD	ขาย	นาย ภูมิพัฒน์ สيناเจริญ	หุ้นสามัญ	29/02/2567	100	1.69
PROUD	ขาย	นาย ภูมิพัฒน์ สيناเจริญ	หุ้นสามัญ	1/03/2567	174,900	1.68
PRTR	ซื้อ	นางสาว ริศรา เจริญพานิช	หุ้นสามัญ	1/03/2567	462,000	4.17
SA	ซื้อ	นาง สุนันทา สิงสรเจริญ	หุ้นสามัญ	1/03/2567	693,300	6.50
SABUY	ซื้อ	นาย ศรัณย์ สุภัคศรีรัมย์	หุ้นสามัญ	4/03/2567	100,000	4.92
SCM	ขาย	นาย ศิริวิทย์ อ่ำเจริญ	หุ้นสามัญ	1/03/2567	100,000	4.04
SCM	ซื้อ	นาย สุชาติ ธนบุรีดิพันธ์	หุ้นสามัญ	1/03/2567	100,000	4.04
SIMAT	ซื้อ	นาย มยุเรศ เอี่ยมวณิชชัย	หุ้นสามัญ	1/03/2567	250,000	1.62
SKR	ซื้อ	นาย สุริยันต์ โคจรโรจน์	หุ้นสามัญ	29/02/2567	40,000	10.00
THG	ขาย	นาย อาศิร อุณนันทน์	หุ้นสามัญ	1/03/2567	25,000	44.70
TMILL	ซื้อ	นาย ปรัชชา อรรถวิภังค์	หุ้นสามัญ	1/03/2567	100,000	3.80
TTB	ขาย	นาง ชนัญญาธิษัฏ เพ็ชรรัตน์	หุ้นสามัญ	1/03/2567	200,000	1.86
WARRIX	ซื้อ	นาย ชินวัชร ดันดีพงษ์อนันต์	หุ้นสามัญ	1/03/2567	100,000	4.64
WARRIX	ซื้อ	นาย สง่า ตั้งจันศิริ	หุ้นสามัญ	1/03/2567	50,000	4.66
WHAIR	ซื้อ	นาย โกรธลักษณ์ อัศวฉัตรโรจน์	หน่วยทรัสต์	29/02/2567	20,000	5.55
WICE	ซื้อ	นาย ชูเดช คงสุนทร	หุ้นสามัญ	1/03/2567	125,000	6.15
ZEN	ขาย	นาย ศิววัฒน์ ชัชชาลัย	หุ้นสามัญ	1/03/2567	30,000	8.75

ที่มา: sec.or.th

รายงานการได้มา/จำหน่ายหลักทรัพย์ของกิจการ (แบบ 246-2) ประจำวันที่ 4 มีนาคม 2567

หลักทรัพย์	ชื่อผู้ได้มา/จำหน่าย	วิธีการ	ประเภทหลักทรัพย์ 1	% ก่อน ได้มา/ จำหน่าย	% ได้มา/ จำหน่าย	% หลัง ได้มา/ จำหน่าย	วันที่ได้มา/ จำหน่าย	% ก่อน ได้มา/ จำหน่าย	% ได้มา/ จำหน่าย	% หลัง ได้มา/ จำหน่าย	หมายเหตุ
								(กลุ่ม)2	(กลุ่ม)2	(กลุ่ม)2	
LANNA	นาย ทรัพย์สิน จ้างกูร	จำหน่าย	หุ้น	5.0095	0.0576	4.9518	28/2/2567	5.0095	0.0576	4.9518	

- หุ้น หมายถึง หุ้นสามัญหรือหุ้นบุริมสิทธิ หรือใบแสดงสิทธิในผลประโยชน์ที่เกิดจากหลักทรัพย์อ้างอิงไทย (DR) หลักทรัพย์แปลงสภาพ หมายถึง ใบสำคัญแสดงสิทธิที่จะซื้อหุ้นสามัญ หุ้นกู้แปลงสภาพ หรือหลักทรัพย์อื่นที่อาจแปลงสภาพได้
- กรณีที่มีการรายงานเป็นกลุ่ม ชื่อผู้ได้มา/จำหน่าย จะแสดงข้อมูลของบุคคลในกลุ่มที่มีการเปลี่ยนแปลง ส่วน %การได้มา/จำหน่าย และ %หลังการได้มา/จำหน่าย จะแสดงตัวเลขของทั้งกลุ่ม และบุคคลตามมาตรา 258 (นิยามตามบุคคลมาตรา 258)
- ข้อมูลเบื้องต้น หมายถึง ข้อมูลยังไม่ครบถ้วน และ/หรือ อยู่ระหว่างการสอบทานฉบับแก้ไข หมายถึง ผู้รายงานยื่นเอกสารชุดใหม่ เพื่อแก้ไขชุดเดิม chain principle หมายถึง การได้มาหุ้นโดยทางอ้อม และเป็น การได้มาใบจำนวนที่ทำให้ผู้ได้มาต้องทำค่าเสมอซื้อหลักทรัพย์ทั้งหมดของกิจการ

ที่มา: sec.or.th

TURNOVER LIST



5 มีนาคม 2567

TURNOVER LIST & TRADING ALERT

หลักทรัพย์ที่เข้าข่ายมาตรการจำกัดการซื้อขาย

สิ้นสุด	หลักทรัพย์	ระดับ 1		ระดับ 2		ระดับ 3	
		วันเริ่มต้น	วันสิ้นสุด	วันเริ่มต้น	วันสิ้นสุด	วันเริ่มต้น	วันสิ้นสุด
27 ก.พ. 67	MGI					28 ก.พ. 67	19 มี.ค. 67
19 ก.พ. 67	CMO	20 ก.พ. 67	11 มี.ค. 67				

หมายเหตุ

เมื่อหุ้นสามัญเข้ามาตรการให้หลักทรัพย์อื่นของบจ. และหลักทรัพย์ที่มีการอ้างอิงหลักทรัพย์ของบจ. เข้ามาตรการจำกัดการซื้อขายด้วย (ยกเว้น DW) โดย

1. Cash Balance: สมาชิกต้องดำเนินการให้ลูกค้าซื้อหลักทรัพย์ด้วยบัญชี **Cash Balance** เท่านั้น โดยลูกค้าต้องวางเงินสดไว้ล่วงหน้ากับสมาชิกเต็มจำนวนก่อนซื้อหลักทรัพย์

2. ห้ามคำนวณวงเงินซื้อขาย: ห้ามสมาชิกใช้หลักทรัพย์เป็นหลักประกันในการคำนวณเป็นวงเงินซื้อขายหลักทรัพย์ (ในทุกประเภทบัญชี)

3. ห้าม Net Settlement: ห้ามสมาชิกหักกลบราคาค่าซื้อกับราคาค่าขายหลักทรัพย์เดียวกันในวันเดียวกัน (ซื้อและขายหลักทรัพย์เดียวกันในวันเดียวกัน ค่าขายคืนเป็นเงินสดในวันทำการถัดไป)

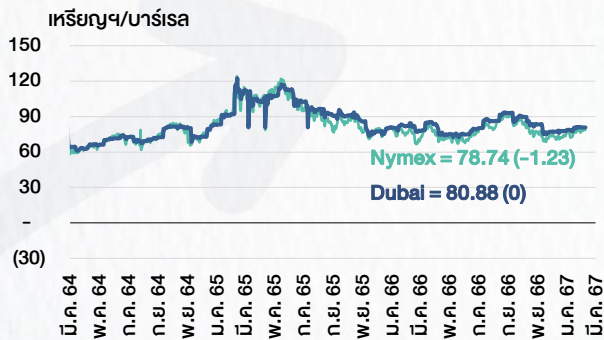
ทั้งนี้ มาตรการจำกัดการซื้อขาย มีปัจจัยที่ใช้ในการพิจารณา คือ อัตราหมุนเวียนการซื้อขาย (**Turnover ratio**) มูลค่าการซื้อขาย และราคาซื้อขาย ที่ไม่สอดคล้องกับปัจจัยพื้นฐาน เช่น **P/E Ratio** เป็นต้น

ที่มา: set.or.th

CYCLICAL WATCH

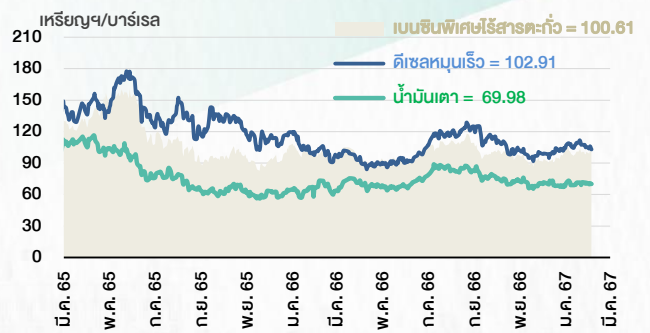
🕒 5 มีนาคม 2567

ราคาน้ำมันดิบ



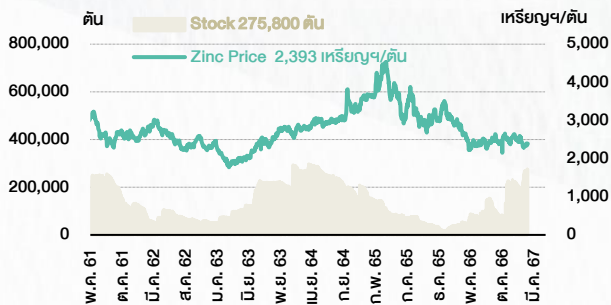
ที่มา : TQ professional

ราคาขายปลีกน้ำมันสำเร็จรูปตลาดสิงคโปร์



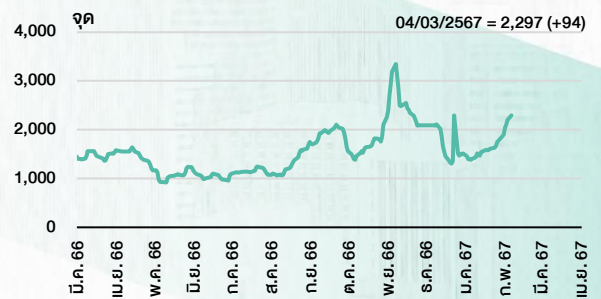
ที่มา : TOP

ราคาสังกะสี



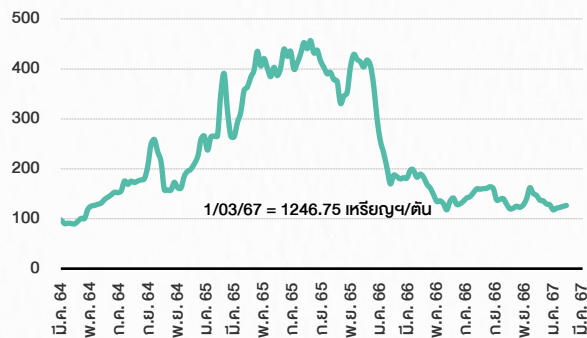
ที่มา : lme.co.uk

ดัชนีค่าระวาง BDI



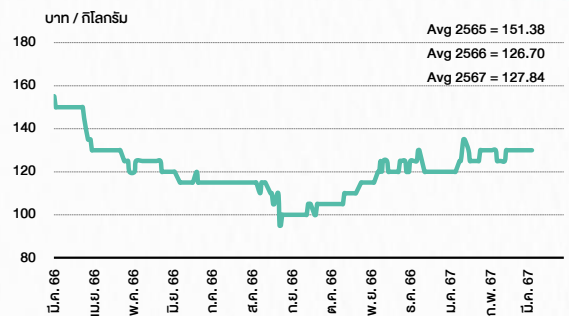
ที่มา : TQ professional

ราคากันหิน



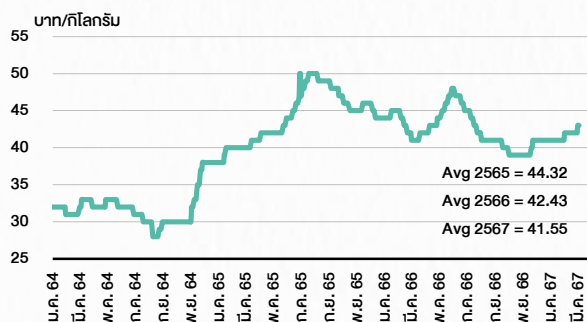
ที่มา : BANPU

ราคากุ้งขาว 61-70 ตัว/กก.



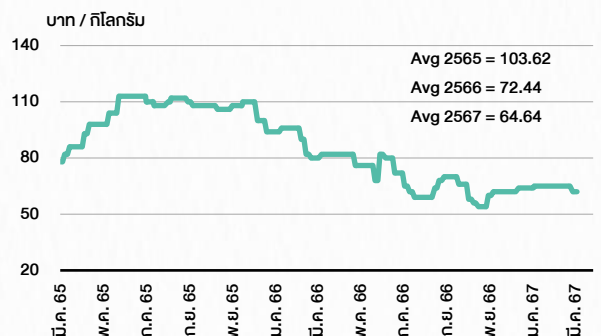
ที่มา : สำนักงานเศรษฐกิจการเกษตร

ราคาไก่เป็น



ที่มา : สำนักงานเศรษฐกิจการเกษตร

ราคาหมู



ที่มา : สำนักงานเศรษฐกิจการเกษตร

STOCK CALENDAR

March 2024				
Monday	Tuesday	Wednesday	Thursday	Friday
<p>4</p> <p>XD BGGI @B0.05 BCPG @B0.15 CPTGF @B0.1266 DOHOME @B0.0050505051 DOHOME 22 existing: 1std DRT @B0.26 EGATIF @B0.1069 GFTT @B0.15 I2 @B0.068 KBSPIF @B0.176 TIFI @B0.1500 TFFIF @B0.1039 TTLPF @B0.4875 WHAIR @B0.1369 WICE @B0.24</p> <p>XN CPTGF @B0.0514 EBANK @tba EGATIF @B0.10</p> <p>New shares trading SDC 105,555,555 shrs (pp)</p>	<p>5</p> <p>Co's name change > MA1 One to One Contacts (KOTO) > Peer For You (PEER)</p> <p>Last trading day GLOCON-W5</p> <p>XD BRRGIF @B0.17767 FUTUREPF @B0.29994 ICHI @B0.50 IFS @B0.168 KTBSTR @B0.1765 MGI @B0.15 NKI @B1.50 NKI 37 existing: 1std NVD80X @tba SIS @B1.05 SUPEREIF @B0.08841 TEAM @B0.15 WHART @B0.1300</p> <p>XN BRRGIF @B0.43 FUTUREPF @B0.06 SUPEREIF @B0.281 TPRIME @B0.0308</p>	<p>6</p> <p>XD B-WORK @B0.227466 BA @B0.50 BCP @B1.50 BOMG @B0.35 FSMART @B0.18 GAHREIT @B0.31 GROREIT @B0.28 HTT @B0.30 ICN @B0.08 ITNS @B0.124 MEGA @B0.80 MST @B0.11 OGC @B0.57 PTG @B0.35 SAT @B1.22 SHR @B0.015 SPVI @B0.145 TEKA @B0.105 TPRIME @B0.1071 WORK @B0.09 YONG @B0.08</p> <p>XE GLOCON-W5 1:1w @B1.50 (final, "SP")</p> <p>XN TPRIME @B0.0308</p>	<p>7</p> <p>XD 2S @B0.12 AI @B0.10 ALLY @B0.1630 AMA @B0.25 APRUE @B0.15 ARIP @B0.0215 ASP @B0.10 BKD @B0.05 BKI @B5.50 BKNGHX @tba BOFFICE @B0.1607 COM7 @B0.70 CPT @B0.025 CPW @B0.14 DELTA @B0.45 ERW @B0.07 ETE @B0.03 GBX @B0.055 JR @B0.04 KK @B0.015 LDC @B0.011 MSC @B0.11 POLY @B0.29 READY @B0.20 READY 5 existing: 1std RJI @B0.25 SAF @B0.01 SONIC @B0.05 TKN @B0.15 TM @B0.03 TNP @B0.045 TTW @B0.30 UAC @B0.10 UEC @B0.10 UPDIC @B0.30 UVAN @B0.45 XO @B0.53</p> <p>XB NEX 55.985:1 @tba</p>	<p>8</p> <p>XD EA @B0.30 FMT @B2.625 NCH @B0.05 SCM @B0.05 SIS @B0.31 UOBKH @B0.04 ZEN @B0.30</p>
<p>11</p> <p>XD AIMCG @B0.0627 AIMRT @B0.2150 BSRC @B0.25 BVG @B0.049 CMC @B0.00372 CMC 30 existing: 1std FTI @B0.04 GFC @B0.13 INSET @B0.05 LEO @B0.16 LHHOTEL @B0.27 LHPF @B0.08 LHSC @B0.205 MTI @B5.00 NAM @B0.09 QHHR @B0.151 QHPF @B0.12 SNP @B0.75 SPCG @B0.65 SPG @B0.80 SVT @B0.035 SYMC @B0.1176 LTP @B0.48 WPH @B0.10 WPH 50 existing: 1std</p> <p>XN AIMCG @B0.0673 HYDROGEN @B0.1525</p>	<p>12</p> <p>XD AGE @B0.20 BEM @B0.14 BM @B0.069 CAZ @B0.2114 CPH @B0.50 DREIT @B0.1975 ECL @B0.02 JAK @B0.05 PANEL @B0.04 PLUS @B0.12 PRTR @B0.15 PSP @B0.15 S @B0.015 SE @B0.026493 SFT @B0.0455 SKN @B0.21 SRIPANVA @B0.1792 TOM @B0.50 TTI @B0.50 VCOM @B0.18 VL @B0.025 WINMED @B0.0295 WINNER @B0.08</p>	<p>13</p> <p>XD BGRIM @B0.18 BH @B3.15 BHP @B3.15 BUCHE @B0.08 BROCK @B0.015 BTG @B0.25 CK @B0.15 DCON @B0.02 DITTO @B0.25 EGCO @B3.25 FORTH @B0.22 HANA @B0.50 HL @B0.15 HTECH @B0.025 KBS @B0.55 KIAT @B0.01 MLF @B0.135 NTSC @B0.28 PMTA @B0.40 PRI @B1.0313 PTC @B0.075 RCL @B0.50 SA @B0.05 SAMTEL @B0.02 SCL @B0.04 SCP @B0.35 SVOA @B0.0425 TK @B0.25 TMD @B1.60 TPIPL @B0.07 TPIPP @B0.12 TSE @B0.05 TVO @B0.65 WARRIX @B0.1025</p> <p>XB TWZ 79,443:1 @B1,000</p> <p>XN CTARAF @B0.1330</p> <p>XR PSTC 1:1n @B0.50</p> <p>XW PTSC 10 existing: 1PSTC-W3 TWZ 1:10,000 TWZ 1:10,000</p>	<p>14</p> <p>XD ADVCE @B0.07 AH @B1.25 AMANA @B0.015873015873 AMANA 7 existing: 1std BIG @B0.015 CPI @B0.11 CPN @B1.80 CSC @B1.83 CSCP @B0.33 IRCP @B0.025 JCT @B4.25 KOLC @B0.0125 LALIN @B0.25 LOXLEY @B0.07 M-CHAI @B0.70 MCS @B0.32 PQS @B0.081 SANKO @B0.04 SEAOL @B0.20 SECURE @B0.45 SFLEX @B0.045 SGP @B0.15 SMD @B0.15 SSTRT @B0.20 TFP @B0.22 UNIQ @B0.05</p> <p>XR SOLAR 11:2n @B0.80</p>	<p>15</p> <p>XD CEVE @B0.15 LANNA @B1.20 NVD @B0.026 PDG @B0.08 RATCH @B0.80 SIRI @B0.10 SUSCO @B0.20 TOR @B0.226 TVH @B0.39 VNG @B0.02</p> <p>Conversion B-W7 0.893:1w @B1.107 (final) KKP-W5 1:1w @B70.00 (final) MBA-W2 1:1w @B3.00 MBK-W2 1:1032:1w @B2.7192 MBK-W3 1:0697:1w @B2.8045 MBK-W4 1:0387:1w @B2.8881 MBA-W2 1:1w @B3.00 NATION-W4 1:1w @B0.25 PRG-W1 1:0664:1w @B4.6886 PRG-W2 1:037:1w @B4.8218 PRG-W2 1:0092:1w @B4.9543</p>
<p>18</p> <p>XD CMR @B0.055 TNR @B0.25 THG @B0.45</p>	<p>19</p> <p>XD CCEI @B0.075 MASTER @B0.14285714286 MASTER 1 existing: 0.14285714285714286 NTV @B1.46 PATO @B0.50 PYLON @B0.14 SQ @B0.0455 SYNEX @B0.26 TECH @B0.10 TKS @B0.17 TMILL @B0.07 UBE @B0.0156</p> <p>XR RT 4:1n @B0.55</p>	<p>20</p> <p>XD KCAR @B0.11 TSTE @B0.06</p> <p>Conversion EGF-W4 1:1w @B2.00 SENA-W1 1:1w @B5.00 (final)</p>	<p>21</p> <p>Delist SENA-W1</p> <p>XD AMC @B0.19 CMAN @B0.07 TAN @B0.20</p>	<p>22</p> <p>Last trading day XPG-W4</p> <p>XD KJL @B0.30 LST @B0.25</p> <p>Conversion PROEN-W1 1:1w @B3.60 (final)</p>
<p>26</p> <p>XD HARN @B0.15</p> <p>XE XPG-W4 6.621:1w @B0.815 (final, "SP")</p>	<p>26</p> <p>XD VIH @B0.20</p>	<p>27</p>	<p>28</p> <p>XD O-CON @B1.00</p> <p>Conversion DEMCO-W7 1:1w @B3.50 GLOCON-W5 1:1w @B1.50 (final) J-W2 1:1w @B6.25 J-W3 1:1w @B9.00 J-W4 1:1w @B3.10 J-MART-W4 1:13682:1w @B13.20649 J-MART-W5 1:13007:1w @B61.91597 JMT-W4 1:00267:1w @B89.75998 RABBIT-P 1:1 TFI-W1 1:1w @B0.15 XPG-W4 6.621:1w @B0.815</p>	<p>29</p>

April 2024				
Monday	Tuesday	Wednesday	Thursday	Friday
<p>1</p> <p>Last trading day KUN-W1</p> <p>XD</p>	<p>2</p> <p>XE KUN-W1 1:1w @2.80 (final, "SP")</p>	<p>3</p> <p>XD SCC @B3.50 SMPC @B0.21</p>	<p>4</p> <p>Last trading day NEWS-W7</p> <p>XD BANPU @B0.20 BPP @B0.40 CPAAT @B0.39 GPI @B0.055</p>	<p>5</p>
<p>8</p> <p>PUBLIC HOLIDAY (Substitution for Chakri Memorial Day)</p>	<p>9</p> <p>XD BLC @B0.07 KCC @B0.0543 KLING @B0.75</p> <p>XE NDR-W2 1:1w @B3.50 (final, "SP")</p> <p>XR RML 9:38:1n @B0.42</p>	<p>10</p>	<p>11</p> <p>XD ATP30 @B0.02 JMT @B0.49 SUTHA @B0.08</p>	<p>12</p> <p>XD AUCI @B0.37 COCOCCO @B0.25 GC @B0.16 GTC @B0.20 TIPCO @B0.63 TOG @B0.45 TPLAS @B0.04</p>

ที่มา: set.or.th




ANTI-CORRUPTION PROGRESS INDICATOR

คำอธิบายผลการประเมินแต่ละระดับ

- ระดับที่ 1 มั่นใจ (COMMITTED)
มีคำมั่นหรือทัศนคติในการดำเนินการดำเนินธุรกิจที่จะไม่มีส่วนเกี่ยวข้องกับการทุจริตและการดูแลให้บริษัทปฏิบัติตามให้เป็นไปตามกฎหมายที่เกี่ยวข้อง
 - ระดับที่ 2 ประกาศเจตนา (DECLARED)
มีการประกาศเจตนาเป็นแนวร่วมปฏิบัติของภาคเอกชนไทยในการต่อต้านการทุจริต (CAC) หรือโครงการต่อต้านการทุจริตที่กำหนดให้องค์กรต้องมีกระบวนการในตนเองเดียวกัน
 - ระดับที่ 3 มีมาตรการป้องกัน (ESTABLISHED)
มีมาตรการป้องกัน การประเมินความเสี่ยง การสื่อสารและฝึกอบรมแก่พนักงาน รวมทั้งการดูแลให้มีการดำเนินการและการทบทวนความเหมาะสมของมาตรการอย่างสม่ำเสมอ
 - ระดับที่ 4 ได้รับการรับรอง (CERTIFIED)
มีการสอบทานจากคณะกรรมการตรวจสอบหรือผู้สอบบัญชีที่สำนักงาน ก.ล.ต. ให้ความเห็นชอบ และได้รับการรับรองหรือผ่านการตรวจสอบเพื่อให้ความเชื่อมั่นอย่างเป็นทางการจากหน่วยงานภายนอก (เช่น CAC)
 - ระดับที่ 5 ขยายผลผู้ที่เกี่ยวข้อง (EXTENDED)
มีการขยายผลการดำเนินนโยบายต่อต้านการทุจริตสู่ผู้ที่เกี่ยวข้องในห่วงโซ่อุปทาน และการเปิดเผยข้อมูลเกี่ยวกับกรณีทุจริตที่เกิดขึ้น
- เปิดเผยบ้างแต่ไม่มั่นใจนโยบายที่ชัดเจน
- ไม่เปิดเผยหรือไม่มั่นใจนโยบาย

CG SCORE: การจัดอันดับบรรษัทภิบาล

คำอธิบายผลการประเมินแต่ละระดับ

- ระดับคะแนน 5 (90-100) : ดีเลิศ 
 - ระดับคะแนน 4 (80-89) : ดีมาก 
 - ระดับคะแนน 3 (70-79) : ดี 
- NR. : ไม่ปรากฏชื่อในรายงาน CGR

"DISCLAIMER: การเปิดเผย (ก) ผลสำรวจในเรื่องการกำกับดูแลกิจการ (CORPORATE GOVERNANCE REPORT) ที่จัดทำโดยสมาคมส่งเสริมสถาบันกรรมการบริษัทไทย (IOD) และ (ข) ผลการประเมินดัชนีชี้วัดความคืบหน้าการป้องกันการมีส่วนเกี่ยวข้องกับการทุจริตคอร์รัปชัน (ANTI-CORRUPTION PROGRESS INDICATORS) ที่จัดทำโดยสถาบันที่เกี่ยวข้อง ซึ่งมีการเปิดเผยโดยสำนักงานคณะกรรมการกำกับหลักทรัพย์และตลาดหลักทรัพย์นี้ เป็นการสำรวจและประเมินโดยสมาคมหรือสถาบันที่เกี่ยวข้องจากข้อมูลที่ได้รับจากบริษัทจดทะเบียนตามต้นบริษัทจดทะเบียนได้ระบุใน (ก) แบบแสดงข้อมูลตามหลักเกณฑ์ CORPORATE GOVERNANCE REPORT OF THAI LISTED COMPANIES (CGR) ประจำปี และ (ข) แบบแสดงข้อมูลเพื่อการประเมิน ANTI-CORRUPTION ซึ่งได้อ้างอิงข้อมูลมาจากแบบแสดงรายการข้อมูลประจำปี (แบบ 56-1) รายงานประจำปี (แบบ 56-2) หรือในเอกสารและหรือรายงานอื่นที่เกี่ยวข้องของบริษัทจดทะเบียนนั้น แล้วแต่กรณี โดยเป็นการสำรวจและประเมินจากข้อมูลของบริษัทจดทะเบียนที่มีการเปิดเผยต่อสาธารณะ และเป็นข้อมูลที่ผู้ลงทุนทั่วไปสามารถเข้าถึงได้ และเป็นการดำเนินการตามนโยบายของสำนักงานคณะกรรมการกำกับหลักทรัพย์และตลาดหลักทรัพย์

ทั้งนี้ ผลการสำรวจหรือผลการประเมินดังกล่าวเป็นการนำเสนอในมุมมองของ IOD หรือสถาบันที่เกี่ยวข้องซึ่งเป็นบุคคลภายนอก โดยมิได้เป็นการประเมินการปฏิบัติตามของบรรษัทจดทะเบียนในตลาดหลักทรัพย์แห่งประเทศไทย และมีได้ข้อมูลภายในเพื่อการประเมินแต่อย่างใด

เนื่องจากผลสำรวจหรือผลการประเมินดังกล่าวเป็นเพียงผลสำรวจหรือผลการประเมิน ณ วันที่ปรากฏในผลสำรวจหรือผลการประเมินเท่านั้น ดังนั้น ผลสำรวจหรือผลการประเมินจึงอาจเปลี่ยนแปลงได้ภายหลังวันดังกล่าว หรือเมื่อข้อมูลที่เกี่ยวข้องมีการเปลี่ยนแปลง ทั้งนี้ บริษัทหลักทรัพย์ [ข] มิได้ยืนยัน ตรวจสอบ หรือรับรองความถูกต้องครบถ้วนของผลสำรวจหรือผลการประเมินดังกล่าวแต่อย่างใด"

CG SCORE: การจัดอันดับบริษัทมหาชน



AAV	ASP	BKI	COMAN	EE	GRAMMY	JTS	MAJOR	NVD	PRG	SABINA	SENX	STA	THIP	TSTE	WHA
ADVANC	ASW	BOL	COTTO	EGCO	GULF	K	MALEE	NYT	PRM	SAMART	SGF	STEC	THRE	TSSTH	WHAUP
AF	AUCT	BPP	CPALL	EPG	GUNKUL	KBANK	MBK	OR	PSH	SAMTEL	SHR	STGT	THREL	TTA	WICE
AH	AWC	BRR	CPAXT	ETC	HANA	KCE	MC	ORI	PSL	SAT	SICT	STI	TIPCO	TTB	WINNER
AIRA	AYUD	BTS	CPF	ETE	HARN	KEX	MCOT	OSP	PTG	SBNEXT	SIRI	SUN	TISCO	TTCL	XPG
AJ	BAFS	BTW	CPI	FN	HENG	KGI	METCO	OTO	PTT	SC	SIS	SUSCO	TK	TTW	ZEN
AKP	BAM	BWG	CPN	FNS	HMPRO	KKP	MFEC	PAP	PTTEP	SCB	SITHAI	SUTHA	TKN	TU	
AKR	BANPU	CENDEL	CRC	FPI	ICC	KSL	MINT	PCSGH	PTTGC	SCC	SJWD	SVI	TKS	TVDH	
ALLA	BAY	CFRESH	CSS	FPT	ICHI	KTB	MONO	PDG	PYLON	SCCC	SMPC	SYMC	TKT	TVO	
ALT	BBIK	CGH	DDD	FSMART	III	KTC	MOONG	PDJ	Q-CON	SCG	SNC	SYNTEC	TMILL	TWPC	
AMA	BBL	CHEWA	DELTA	FVC	ILINK	LALIN	MSC	PG	QH	SCGP	SONIC	TACC	TMT	UAC	
AMARIN	BCP	CHO	DEMCO	GC	ILM	LANNA	MST	PHOL	QTC	SCM	SORKON	TASCO	TNDT	UBIS	
AMATA	BCPG	CIMBT	DOHOME	GEL	IND	LHFG	MTC	PLANB	RABBIT	SCN	SPALI	TCAP	TNITY	UPOIC	
AMATAV	BDM5	CK	DRT	GFPT	INTUCH	LIT	MVP	PLANET	RATCH	SDC	SPI	TEAMG	TOA	UV	
ANAN	BEM	CKP	DUSIT	GGC	IP	LOXLEY	NCL	PLAT	RBF	SEAFKO	SPRC	TFMAMA	TOP	VCOM	
AOT	BEYOND	CM	EA	GLAND	IRC	LPN	NEP	PORT	RS	SEAOIL	SPVI	THANA	TPBI	VGI	
AP	BGC	CNT	EASTW	GLOBAL	IRPC	LRH	NER	PPS	S	SE-ED	SSC	THANI	TPM	VIH	
APURE	BGRIM	COLOR	ECF	GPI	ITEL	LST	NKI	PR9	S&J	SELIC	SSSC	THCOM	TRC	WACOAL	
ARIP	BIZ	COM7	ECL	GPSC	IVL	MACO	NOBLE	PREB	SAAM	SENA	SST	THG	TSC	WAVE	



2S	ARROW	BJCHI	CPL	ESTAR	IMH	KK	MICRO	OCC	PRIN	SABUY	SKR	STPI	TMC	TSE	WINMED
7UP	AS	BLA	CPW	FE	INET	KOOL	MILL	OGC	PRINC	SAK	SKY	SUC	TMD	TURTLE	WORK
ABM	ASAP	BR	CRANE	FLOYD	INGRS	KTIS	MITSIB	ONEE	PROEN	SALEE	SLP	SVOA	TMI	TVT	WP
ACE	ASEFA	BRI	CRD	FORTH	INSET	KUMWEL	MK	PACO	PROS	SAMCO	SMART	SVT	TNL	TWP	XO
ACG	ASIA	BROOK	CSC	FTE	INSURE	KUN	MODERN	PATO	PROUD	SANKO	SMD	SWC	TNP	UBE	YUASA
ADB	ASIAN	BSM	CSP	GBX	IRCP	KWC	MTI	PB	PSG	SAPPE	SMIT	SYNEX	TNR	UEC	ZIGA
ADD	ASIMAR	BYD	CV	GCAP	IT	KWM	NATION	PICO	PSTC	SAWAD	SMT	TAE	TOG	UKEM	
AEONTS	ASK	CBG	CWT	GENCO	ITD	L&E	NCAP	PIMO	PT	SCAP	SNNP	TAKUNI	TPA	UMI	
AGE	ASN	CEN	DCC	GJS	J	LDC	NGH	PIN	PTC	SCI	SNP	TCC	TPAC	UOBKH	
AHC	ATP30	CHARAN	DHOUSE	GTB	JAS	LEO	NDR	PJW	QLT	SCP	SO	TCMC	TPCS	UP	
AIE	B	CHAYO	DITTO	GYT	JCK	LH	NETBAY	PL	RCL	SE	SPA	TFG	TIPL	UPF	
AIT	BA	CHG	DMT	HEALTH	JCKH	LHK	NEX	PLE	RICHY	SECURE	SPC	TFI	TPIPP	UTP	
ALUCON	BC	CHOTI	DOD	HPT	JMT	M	NNCL	PM	RJH	SFLEX	SPCG	TFM	TPLAS	VIBHA	
AMANAH	BCH	CHOW	DPAIN	HTC	JR	MATCH	NOVA	PMTA	ROJNA	SFT	SR	TGH	TPS	VL	
AMR	BE8	CI	DV8	HUMAN	KBS	MBAX	NPK	PPP	RPC	SGP	SRICHA	TIDLOR	TOR	VPO	
APCO	BEC	CIG	EASON	HYDRO	KCAR	MEGA	NRF	PPPM	RT	SIAM	SSF	TIGER	TRITN	VRANDA	
APCS	BH	CITY	EFORL	ICN	KGEN	META	NTV	PRAPAT	RWI	SINGER	SSP	TIPH	TRT	WGE	
AQUA	BIG	CIVIL	ERW	IFS	KIAT	MFC	NUSA	PRECHA	S11	SKE	STANLY	TITLE	TRU	WIJK	
ARIN	BJC	CMC	ESSO	IIG	KISS	MGT	NWR	PRIME	SA	SKN	STC	TM	TRV	WIN	



A	AU	BTNC	CPT	EVER	GTV	JUBILE	M-CHAI	NEWS	PPM	RSP	STARK	TKC	TYCN	YGG	
A5	B52	CAZ	CSR	F&D	HL	KASET	MCS	NFC	PRAKIT	SIMAT	STECH	TNH	UMS	ZAA	
A1	BEAUTY	CCP	CTW	FMT	HTECH	KCM	MDX	NSL	PTECH	SISB	SUPER	TNFC	UNIO		
AKS	BGT	CGD	D	GIFT	IHL	KWI	MENA	NV	PTL	SK	TC	TOPP	UREKA		
ALL	BLAND	CMAN	DCON	GLOCON	INOX	KYE	MJD	PAF	RAM	SOLAR	TCJ	TPCH	VARO		
ALPHAX	BM	CMO	EKH	GLOXY	JAK	LEE	MORE	PEACE	ROCK	SPACK	TEAM	TPOLY	W		
AMC	BROCK	CMR	EMC	GREEN	JMART	LPH	MUD	PF	RP	SPG	THE	TRUBB	WFX		
APP	BSBM	CPANEL	EP	GSC	JSP	MATI	NC	PK	RPH	SQ	THMUI	TTI	WPH		

ANTI-CORRUPTION PROGRESS INDICATOR มี 2 กลุ่ม

ได้รับการรับรอง

2S	AWC	BSBM	CPN	FPI	ICC	KCC	MCOT	OGC	PR9	RATCH	SGC	SST	THREL	TSI	WHAUP
7UP	AYUD	BTS	CPW	FPT	ICHI	KCE	META	OR	PREB	RML	SGP	STA	TIDLOR	TSTE	WICE
AAI	B	BWG	CRC	FSMART	IFS	KGEN	MFC	ORI	PRG	RS	SINGER	STGT	TIPCO	TSSTH	WIJK
ADVANC	BAFS	CEN	CSC	FTE	III	KGI	MFEC	PAP	PRINC	RWI	SIRI	STOWER	TISCO	TTA	XO
AF	BAM	CENDEL	DCC	GBX	ILINK	KKP	MILL	PATO	PRM	S&J	SITHAI	SUSCO	TKS	TTB	YUASA
AH	BANPU	CFRESH	DELTA	GC	ILM	KSL	MINT	PB	PROS	SAAM	SKR	SVI	TKT	TTCL	ZEN
A1	BAY	CGH	DEMCO	GCAP	INET	KTB	MONO	PCSGH	PSH	SABINA	SMIT	SYMC	TMD	TU	ZIGA
AIE	BBL	CHEWA	DIMET	GEL	INOX	KTC	MOONG	PDG	PSL	SAK	SMK	SYNTEC	TMILL	TVDH	
AIRA	BCH	CHOTI	DRT	GFPT	INSURE	L&E	MSC	PDJ	PSTC	SAPPE	SMPC	TAE	TMT	TVO	
AJ	BCP	CHOW	DUSIT	GGC	INTUCH	LANNA	MST	PG	PT	SAT	SNC	TAKUNI	TNITY	TWPC	
AKP	BCPG	CIG	EA	GJS	IRPC	LHFG	MTC	PHOL	PTECH	SC	SNP	TASCO	TNL	UBE	
AMA	BE8	CIMBT	EASTW	GPI	ITEL	LHK	MTI	PIMO	PTG	SCC	SORKON	TCAP	TNP	UBIS	
AMANAH	BEC	CM	ECF	GPSC	IVL	LPN	NATION	PK	PTT	SCCC	SPACK	TCMC	TNR	UEC	
AMATA	BEYOND	CMC	EGCO	GSTEEL	JAS	LRH	NCAP	PL	PTTEP	SCG	SPALI	TFG	TOG	UKEM	
AMATAV	BGC	COM7	EP	GULF	JKN	M	NEP	PLANB	PTTGC	SCGP	SPC	TFI	TOP	UOBKH	
AP	BGRIM	COTTO	EPG	GUNKUL	JR	MAJOR	NKI	PLANET	PYLON	SCM	SPI	TFMAMA	TOPP	UV	
APCS	BKI	CPALL	ERW	HANA	JTS	MALEE	NOBLE	PLAT	Q-CON	SCN	SPRC	TGH	TPA	VCOM	
AS	BLA	CPAXT	ESTAR	HARN	KASET	MATCH	NOK	PM	QH	SEAOIL	SRICHA	THANI	TPCS	VGI	
ASIAN	BPP	CPF	ETC	HENG	KBANK	MBAX	NRF	PPP	QLT	SE-ED	SSF	THCOM	TRT	VIH	
ASK	BROOK	CPI	ETE	HMPRO	KBS	MBK	NWR	PPPM	QTC	SELIC	SSP	THIP	TRU	WACOAL	
ASP	BRR	CPL	FNS	HTC	KCAR	MC	OCC	PPS	RABBIT	SENA	SSSC	THRE	TSC	WHA	

ประกาศเจตนา

ACE	BRI	CBG	DMT	GLOBAL	J	LH	MODERN	POLY	PRTR	SANKO	SKE	SVT	TIPH	TRUE	WIN
ADB	BTG	CI	DOHOME	GREEN	JMART	MEGA	NER	POS	RBF	SENX	SM	TBN	TKN	VARO	WPH
ASW	BYD	CV	EKH	ICN	JMT	MENA	OSP	PRIME	RT	SFLEX	SUPER	TEGH	TPLAS	VIBHA	XPG
BBGI	CAZ	DEXON	EVER	ITC	LEO	MITSIB	OTO	PROEN	SA	SIS	SVOA	TGE	TQM	W	