

TOP20 NVDR UPDATE



8 มีนาคม 2567

Top 20 NVDR Net Buying Value (B m)

Stock	Date					
	7-มี.ค.	6-มี.ค.	5-มี.ค.	4-มี.ค.	1-มี.ค.	29-ก.พ.
TOP	117.1	-36.1	4.2	35.2	22.1	-2.8
TRUE	76.5	92.0	-29.9	90.0	448.6	191.5
INTUCH	73.7	-34.6	-63.2	30.1	-59.7	-49.7
BBL	62.1	-11.8	-30.9	47.7	137.1	100.9
BDMS	55.9	181.8	-176.0	-84.2	106.1	513.1
SCGP	40.2	77.5	48.9	24.8	23.0	30.4
SCC	31.4	61.6	-67.1	-10.5	-45.9	-12.3
BEM	31.4	-91.8	5.1	2.5	28.6	-75.4
CPN	30.5	50.3	45.5	120.3	33.4	253.4
MINT	28.9	-19.8	-12.5	-30.1	99.5	142.1
CPF	25.3	91.6	-55.7	-54.9	-10.4	50.2
TKN	20.0	-5.8	-36.7	-4.9	-7.5	-4.8
Q-CON	18.8	4.3	1.1	0.1	-1.4	-6.1
HMPRO	15.9	36.2	-45.9	-12.6	-1.9	-16.2
BYD	15.1	7.5	4.1	-0.2	-0.8	-4.9
SAPPE	14.6	8.0	25.9	2.8	25.0	1.5
IVL	12.8	16.7	42.0	15.3	175.1	23.7
SCCC	11.1	15.3	18.2	3.5	0.5	5.7
PSG	11.0	7.0	5.2	0.7	-0.3	-0.5
MAJOR	10.3	28.3	9.1	2.5	17.3	13.4

Top 20 NVDR Net Selling Value (B m)

Stock	Date					
	7-มี.ค.	6-มี.ค.	5-มี.ค.	4-มี.ค.	1-มี.ค.	29-ก.พ.
PTT	-399.6	100.9	-64.6	64.9	-100.1	-459.7
DELTA	-251.4	305.9	210.6	203.1	87.7	443.4
PTTEP	-199.3	96.2	-130.2	51.8	-150.7	251.9
CPALL	-153.0	131.3	76.8	-43.5	-44.4	123.3
AOT	-125.3	142.7	-42.1	49.8	-219.8	354.0
KTB	-116.9	14.4	-137.2	27.9	-20.4	-96.1
BCH	-84.8	-84.5	-78.7	-15.1	-33.9	-4.3
JMT	-59.7	-19.4	-14.7	-34.5	-26.3	-94.0
CRC	-59.6	12.9	-71.6	-44.4	25.9	158.9
COM7	-59.5	60.4	41.3	35.0	-27.8	33.7
BJC	-48.7	47.6	-69.3	-61.6	-126.9	1,315.5
OR	-48.0	-12.4	-69.3	-10.8	-40.0	-90.6
MTC	-45.9	-34.9	-23.6	32.4	-68.5	-76.0
TISCO	-45.4	57.1	81.3	38.8	-20.3	31.2
BH	-43.8	38.6	-89.4	77.8	2.9	-21.3
HANA	-42.2	18.2	67.8	35.6	37.9	73.6
KCE	-40.4	-3.3	-12.9	8.4	-4.2	-8.0
EA	-40.2	8.4	-2.8	-23.3	-22.8	116.5
OSP	-39.1	39.6	-6.4	-61.2	-188.6	995.6
SAWAD	-38.4	-19.3	-39.8	-11.7	-24.3	-184.4

Top 20 NVDR Most Active by Value (B m)

Stock	Total	Buy	Sell	Net	% *
BDMS	1,092.4	574.1	518.2	55.9	26.7
PTT	1,016.6	308.5	708.1	-399.6	26.1
KTB	752.4	317.7	434.7	-116.9	21.9
TRUE	703.2	389.9	313.3	76.5	37.4
ADVANC	692.7	330.4	362.3	-31.9	20.3
DELTA	667.0	207.8	459.2	-251.4	28.9
TOP	644.1	380.6	263.5	117.1	33.0
PTTEP	600.4	200.6	399.9	-199.3	26.1
LH	511.2	239.4	271.9	-32.5	36.2
KBANK	483.6	246.6	237.0	9.5	22.0
CPALL	469.0	158.0	311.0	-153.0	21.8
AOT	407.5	141.1	266.4	-125.3	32.7
BBL	368.5	215.3	153.2	62.1	35.0
SCB	356.8	160.6	196.2	-35.6	18.6
CPN	304.9	167.7	137.2	30.5	34.6
BH	275.9	116.1	159.8	-43.8	26.5
INTUCH	238.4	156.0	82.3	73.7	33.3
BANPU	227.1	112.3	114.9	-2.6	47.2
SCC	225.4	128.4	97.0	31.4	31.5
BJC	223.5	87.4	136.1	-48.7	31.0

Top 20 NVDR Daily Outstanding

Stock	Thai NVDR's	Paid Up	% of Paid Up
	Investment *	Capital Shares	Capital **
TISCO-P	7,300	9,859	74.04
MORE	2,124,977,488	7,176,748,441	29.61
MBK-W4	1,808,629	7,404,957	24.42
BBL	426,854,539	1,908,842,894	22.36
BCP	257,289,912	1,376,923,157	18.69
ICHI	188,294,674	1,300,000,000	14.48
THIP	12,853,680	89,999,686	14.28
KBANK	334,218,896	2,369,327,593	14.11
BH	107,425,610	794,915,942	13.51
GBX	146,890,532	1,089,076,392	13.49
TOP	300,633,132	2,233,835,566	13.46
BDMS	2,017,577,151	15,892,001,895	12.70
AH	40,198,773	354,842,012	11.33
W-W5	543,580,638	4,883,479,741	11.13
CPALL	985,853,018	8,983,101,348	10.97
MILL-W7	151,753,948	1,388,422,796	10.93
AMATA	125,178,693	1,150,000,000	10.89
LH	1,294,080,544	11,949,713,176	10.83
AP	340,663,175	3,145,899,495	10.83
MINT	613,941,999	5,669,976,977	10.83

* % of Trading Volume in Underlying Securities

ที่มา: set.or.th

Note: Paid up capital shares of warrants are the number of issued warrants deduct from the total exercised warrants

* Thai NVDR's investment = จำนวนหุ้นที่ ThaiNVDR ถือครองโดยที่ยังไม่ได้รวมรายการที่รอการชำระราคาและส่มมอบหลักทรัพย์

** ตามเกณฑ์ของธนาคารแห่งประเทศไทย บริษัท ไทยเอ็นวีดีอาร์ สามารถถือครองหุ้นได้ไม่เกิน

- 25% ของทุนจดทะเบียนชำระแล้ว สำหรับ BAY CIMBT KKP KTB LHFG SCB TCAP TISCO TMB และ BFIT

35% ของทุนจดทะเบียนชำระแล้ว สำหรับ BBL และ KBANK

SHORT SELL



8 มีนาคม 2567

ปริมาณหุ้นที่ขายชอร์ต

ข้อมูลการขายชอร์ต ณ วันที่ 7 มีนาคม 2567

หลักทรัพย์	ปริมาณหุ้นที่ขายชอร์ต (หุ้น)	มูลค่าการขายชอร์ต (บาท)	% ปริมาณการขายชอร์ต เทียบกับปริมาณการซื้อขาย
แบบ Auto Matching			
AAI	210,500	851,956.00	3.47%
AAV	3,954,200	9,135,938.00	33.43%
AAV-R	124,300	287,066.00	1.05%
ACC	46,000	19,780.00	18.31%
ACE	46,600	67,864.00	1.06%
ADVANC	919,900	193,250,800.00	11.36%
ADVANC-R	924,700	194,642,000.00	11.42%
AEONTS	2,000	292,200.00	6.49%
AEONTS-R	3,100	452,800.00	10.06%
AGE	101,300	231,856.00	1.78%
AH	87,800	2,047,740.00	3.79%
AH-R	15,800	369,430.00	0.68%
AIT	163,200	765,780.00	8.25%
AKR	8,000	7,840.00	0.16%
AMATA	212,900	4,966,450.00	8.26%
AMATA-R	327,800	7,646,020.00	12.71%
AOT	1,751,200	113,311,600.00	18.27%
AOT-R	1,433,900	92,800,400.00	14.96%
AP	222,900	2,318,160.00	3.66%
AP-R	133,100	1,384,240.00	2.19%
ASIAN	19,300	125,810.00	2.67%
ASK	21,200	361,230.00	2.24%
ASK-R	100	1,700.00	0.01%
ASP	43,800	120,012.00	1.63%
AU	13,000	111,150.00	2.29%
AUCT	15,800	159,560.00	1.56%
AURA	17,300	241,840.00	2.71%
AURA-R	1,100	15,350.00	0.17%
AWC	2,694,500	10,200,402.00	6.53%
AWC-R	12,276,100	46,252,878.00	29.74%
BA	308,500	4,919,140.00	14.81%
BA-R	38,000	603,780.00	1.82%
BAFS	10,600	238,500.00	11.05%
BAFS-R	2,700	60,750.00	2.82%
BAM	912,100	8,163,770.00	4.91%
BAM-R	1,044,400	9,332,470.00	5.63%
BANPU	4,060,700	22,380,545.00	9.33%
BANPU-R	3,369,800	18,483,585.00	7.74%
BAY	6,800	180,775.00	2.51%
BBIK	5,500	568,700.00	1.29%
BBL	355,200	50,713,950.00	9.77%
BBL-R	233,600	33,271,750.00	6.42%
BCH	1,173,100	25,479,690.00	7.50%
BCH-R	971,300	21,064,240.00	6.21%
BCP	319,900	13,535,775.00	5.03%
BCP-R	470,800	19,895,325.00	7.40%
BCPG	138,400	1,010,320.00	15.41%
BCPG-R	11,000	80,300.00	1.22%
BDMS	7,977,400	233,438,525.00	13.90%
BDMS-R	810,800	23,793,775.00	1.41%
BE8	23,100	625,125.00	5.07%
BEAUTY	697,600	430,078.00	4.58%
BEC	210,000	891,516.00	3.83%
BEC-R	5,200	22,006.00	0.09%
BEM	3,175,300	25,585,025.00	15.39%
BEM-R	1,964,200	15,811,220.00	9.52%
BGRIM	575,300	15,820,750.00	5.67%
BGRIM-R	424,100	11,662,750.00	4.18%
BH	194,700	44,589,400.00	8.55%
BH-R	410,800	93,798,500.00	18.03%
BJC	518,700	12,816,470.00	3.55%
BIA	40,600	729,270.00	2.81%
BIA-R	119,400	2,149,200.00	8.26%
BOL	9,800	73,605.00	0.61%
BPP	13,800	193,200.00	2.28%
BRI	25,800	180,600.00	1.82%
BTG	64,500	1,401,560.00	3.54%
BTS	7,023,100	35,370,410.00	12.69%
BTS-R	11,838,900	59,449,610.00	21.40%
BYD	735,700	2,896,378.00	1.29%
BYD-R	2,890,300	11,259,602.00	5.07%
CBG	296,800	19,164,350.00	8.16%
CBG-R	212,700	13,659,750.00	5.85%
CCET	81,400	210,346.00	1.57%
CCET-R	8,400	21,664.00	0.16%
CENTEL	47,000	2,014,800.00	12.73%
CENTEL-R	24,700	1,056,375.00	6.69%
CHAYO	135,600	701,960.00	5.04%
CHG	2,705,300	7,949,730.00	7.52%
CHG-R	971,400	2,864,848.00	2.70%
CK	454,000	10,605,210.00	15.53%
CK-R	96,200	2,238,660.00	3.29%
CKP	340,200	1,272,462.00	4.18%
CKP-R	464,900	1,743,238.00	5.71%
COCOCO	600	6,480.00	0.00%
COM7	798,200	15,148,810.00	4.39%
COM7-R	2,338,000	44,227,450.00	12.86%
CPALL	1,154,800	66,693,350.00	6.20%
CPALL-R	1,720,500	99,462,175.00	9.24%
CPAXT	289,600	9,595,000.00	8.29%
CPAXT-R	501,300	16,588,250.00	14.35%
CPF	219,500	4,061,560.00	3.22%

หลักทรัพย์	ปริมาณหุ้นที่ขายชอร์ต (หุ้น)	มูลค่าการขายชอร์ต (บาท)	% ปริมาณการขายชอร์ต เทียบกับปริมาณการซื้อขาย
แบบ Auto Matching			
CPF-R	1,410,200	26,110,330.00	20.67%
CPN	381,000	24,636,675.00	5.65%
CPN-R	693,700	44,872,875.00	10.25%
CRC	522,100	18,860,375.00	6.25%
CRC-R	1,612,700	58,350,800.00	19.31%
CV	501,900	283,484.00	1.79%
DCC	562,400	1,045,602.00	16.11%
DCC-R	117,300	217,749.00	3.36%
DELTA	1,198,200	80,479,050.00	6.98%
DELTA-R	3,153,100	212,486,150.00	18.36%
DITTO	17,000	398,040.00	1.77%
DITTO-R	186,200	4,350,240.00	19.41%
DMT	127,000	1,504,950.00	14.60%
DOHOME	297,700	3,349,780.00	13.67%
DOHOME-R	6,600	73,920.00	0.30%
DRT	19,600	155,485.00	4.06%
EA	306,700	10,560,725.00	3.01%
EA-R	2,308,400	79,355,500.00	22.63%
EGATIF	13,800	80,040.00	1.17%
EGCO	33,600	3,939,150.00	6.99%
EGCO-R	900	105,600.00	0.19%
EKH	15,800	118,500.00	1.40%
EPG	233,900	1,674,770.00	12.03%
EPG-R	208,800	1,484,065.00	10.74%
ERW	443,800	2,090,330.00	9.56%
ERW-R	304,400	1,432,512.00	6.56%
FORTH-R	9,800	155,700.00	2.65%
FSMART	14,000	88,945.00	4.53%
GFPT	219,400	2,588,920.00	8.76%
GFPT-R	192,400	2,269,910.00	7.68%
GLOBAL	165,200	2,743,840.00	9.09%
GLOBAL-R	750,000	12,440,040.00	41.28%
GPSC	511,900	26,846,050.00	11.14%
GPSC-R	1,017,800	53,412,150.00	22.16%
GREEN	11,488.00	11,488.00	1.37%
GULF	296,800	12,762,400.00	6.55%
GULF-R	120,500	5,177,425.00	2.66%
GUNKUL	1,088,800	2,944,576.00	12.49%
GUNKUL-R	919,000	2,481,300.00	10.55%
HANA	580,900	21,685,175.00	5.92%
HANA-R	1,034,100	38,707,850.00	10.55%
HENG	124,500	224,516.00	10.40%
HMPRO	2,921,300	32,686,100.00	11.20%
HMPRO-R	505,100	5,619,860.00	1.94%
HTC	14,200	246,230.00	2.70%
HUMAN	40,900	481,490.00	4.61%
ICC	100	4,700.00	14.29%
ICHI	75,300	1,342,610.00	1.93%
ICHI-R	222,400	3,959,940.00	5.70%
III	32,300	298,605.00	3.47%
III-R	18,300	169,275.00	1.96%
ILM	2,000	43,600.00	1.28%
INTUCH	432,000	29,801,875.00	8.34%
INTUCH-R	262,000	18,135,950.00	5.06%
IRPC	7,043,700	13,422,372.00	27.59%
IRPC-R	6,404,700	12,182,628.00	25.09%
ITC	454,000	8,321,980.00	6.56%
ITC-R	186,600	3,379,300.00	2.70%
IVL	390,100	9,114,050.00	6.31%
IVL-R	1,578,500	36,971,430.00	25.55%
JAPAN13	76,037	285,413.94	48.76%
JAS	338,000	668,740.00	1.53%
JAS-R	1,074,700	2,125,221.00	4.87%
JMART	320,000	4,450,000.00	4.77%
JMART-R	560,900	7,830,360.00	8.36%
JMT	533,400	11,489,540.00	3.91%
JMT-R	40,600	868,790.00	0.30%
JTS-R	9,300	692,850.00	0.26%
KAMART	74,100	1,027,360.00	0.48%
KBANK	1,241,700	151,957,450.00	13.83%
KBANK-R	559,800	68,436,050.00	6.24%
KCE	276,400	10,416,725.00	5.86%
KCE-R	254,300	9,590,550.00	5.39%
KCG	49,400	444,880.00	0.81%
KEK-R	111,300	606,585.00	5.33%
KGI	44,300	210,868.00	4.84%
KKP	362,200	19,591,475.00	6.57%
KKP-R	222,200	12,040,725.00	4.03%
KLINIQ	1,300	51,350.00	0.14%
KSL	25,500	61,158.00	1.95%
KSL-R	19,900	47,562.00	1.52%
KTB	6,813,200	107,978,250.00	6.28%
KTB-R	9,434,500	149,187,230.00	8.69%
KTC	143,300	6,269,675.00	8.18%
KTC-R	349,900	15,302,050.00	19.98%
LANNA	78,000	1,225,300.00	2.48%
LH	3,345,100	24,125,210.00	3.39%
LH-R	18,594,800	133,036,005.00	18.85%
LPN	426,400	1,456,980.00	31.48%
M	30,600	1,115,100.00	3.62%
M-R	2,400	88,050.00	0.28%
MAJOR	99,000	1,413,070.00	2.99%

SHORT SELL

ปริมาณหุ้นที่ขายชอร์ต

(ต่อ) ข้อมูลการขายชอร์ต ณ 7 มีนาคม 2567

หลักทรัพย์	ปริมาณหุ้นที่ขายชอร์ต (หุ้น)	มูลค่าการขายชอร์ต (บาท)	% ปริมาณการขายชอร์ต เทียบกับปริมาณการซื้อขาย
IIUU Auto Matching			
MAJOR-R	26,800	383,240.00	0.81%
MASTER	16,100	1,182,375.00	1.73%
MBK	33,300	522,810.00	5.65%
MBK-R	62,000	974,550.00	10.52%
MC	111,500	1,606,750.00	6.42%
MC-R	1,700	24,480.00	0.10%
MEB	6,300	217,725.00	0.75%
MEGA	48,900	2,003,575.00	4.79%
MEGA-R	136,100	5,573,300.00	13.32%
MINT	1,099,100	35,067,725.00	15.08%
MINT-R	827,000	26,377,175.00	11.35%
MTC	202,100	9,258,450.00	5.19%
MTC-R	674,400	30,848,325.00	17.32%
NER	637,600	3,666,200.00	18.35%
NER-R	19,600	112,665.00	0.56%
NEX	264,200	2,590,910.00	3.23%
NEX-R	377,400	3,669,695.00	4.62%
NRF	101,000	520,150.00	4.69%
NSL	20,800	451,470.00	5.35%
NYT	68,900	324,148.00	1.03%
ONEE	905,400	4,599,755.00	2.67%
ONEE-R	1,337,600	6,959,760.00	3.94%
OR	3,519,400	62,402,100.00	18.82%
OR-R	2,204,700	39,169,280.00	11.79%
ORI	498,700	3,470,930.00	6.12%
ORI-R	666,000	4,629,835.00	8.17%
OSP	269,000	5,190,980.00	3.74%
OSP-R	35,500	682,020.00	0.49%
PLANB	477,200	4,214,295.00	10.25%
PLANB-R	8,200	71,750.00	0.18%
PM	9,200	66,240.00	1.86%
PR9	125,800	2,386,640.00	5.94%
PRM	616,700	4,279,305.00	4.49%
PRM-R	402,400	2,785,395.00	2.93%
PSH	95,600	1,108,300.00	33.01%
PSH-R	42,800	496,480.00	14.78%
PSL	390,600	3,248,695.00	5.76%
PSL-R	594,800	4,940,600.00	8.77%
PTG	421,400	3,750,350.00	6.85%
PTG-R	595,400	5,309,315.00	9.67%
PTL	29,400	296,940.00	7.37%
PTT	9,750,300	333,947,775.00	17.49%
PTT-R	5,561,500	190,337,650.00	9.98%
PTTEP	514,300	77,496,300.00	6.77%
PTTEP-R	723,900	109,354,400.00	9.53%
PTTGC	1,150,400	42,615,725.00	19.56%
PTTGC-R	1,480,500	54,646,600.00	25.17%
QH-R	5,271,300	11,386,008.00	46.25%
RAM-R	300	9,225.00	0.50%
RATCH	503,500	14,347,950.00	22.52%
RATCH-R	230,500	6,569,250.00	10.31%
RBF	121,500	1,394,110.00	5.35%
RBF-R	186,300	2,128,170.00	8.21%
RCL	294,700	6,151,340.00	8.49%
RCL-R	321,800	6,704,640.00	9.27%
RJH-R	300	7,800.00	0.26%
ROJINA	173,100	1,104,175.00	3.58%
ROJINA-R	2,900	18,560.00	0.06%
RS	27,800	364,180.00	1.34%
S	14,900	12,814.00	0.90%
S-R	600	516.00	0.04%
SABINA	29,600	754,800.00	11.31%
SABINA-R	600	15,150.00	0.23%
SABUY	222,300	1,091,474.00	7.13%
SABUY-R	49,800	244,546.00	1.60%
SAFE	800	15,760.00	0.12%
SAFE-R	17,800	350,700.00	2.60%
SAK	72,700	311,884.00	12.80%
SAMART	169,100	991,630.00	4.23%
SAPPE	2,500	230,500.00	0.36%
SAPPE-R	52,100	4,801,450.00	7.59%
SAT	97,400	1,670,600.00	5.69%
SAT-R	53,100	908,400.00	3.10%
SAV	81,800	1,439,300.00	1.05%
SAWAD	670,400	25,216,050.00	12.34%
SAWAD-R	882,100	32,891,725.00	16.24%
SC	220,300	750,204.00	3.45%
SC-R	23,500	80,168.00	0.37%
SCB	522,100	58,991,100.00	6.18%
SCB-R	228,300	25,787,050.00	2.70%
SCC	128,400	34,173,700.00	9.53%
SCC-R	232,200	61,809,000.00	17.24%
SCCC	7,300	1,025,300.00	3.86%
SCGP	441,300	12,081,200.00	6.32%
SCGP-R	573,800	15,664,275.00	8.21%
SCI	51,300	43,092.00	6.04%
SCN	316,400	390,169.00	5.16%
SGC	52,600	71,413.00	2.39%
SGP-R	1,900	15,105.00	6.86%
SHR	585,300	1,469,838.00	4.10%
SINGER	286,500	2,787,165.00	5.28%
SIRI	2,087,500	3,831,330.00	2.77%

หลักทรัพย์	ปริมาณหุ้นที่ขายชอร์ต (หุ้น)	มูลค่าการขายชอร์ต (บาท)	% ปริมาณการขายชอร์ต เทียบกับปริมาณการซื้อขาย
IIUU Auto Matching			
SIRI-R	7,526,700	13,779,736.00	10.00%
SIS	11,200	257,730.00	4.47%
SIS-R	100	2,290.00	0.04%
SISB	59,000	2,553,125.00	3.02%
SISB-R	66,400	2,855,700.00	3.40%
SIWD	236,700	3,866,480.00	6.12%
SIWD-R	6,000	98,830.00	0.16%
SKY	19,000	536,750.00	1.81%
SKY-R	26,400	743,425.00	2.51%
SNNP	44,600	758,780.00	3.68%
SNNP-R	95,000	1,618,120.00	7.84%
SPA	78,500	1,083,300.00	3.20%
SPA-R	3,500	48,040.00	0.14%
SPALI	165,800	3,431,730.00	8.09%
SPALI-R	1,300	26,740.00	0.06%
SPCG	5,600	69,440.00	1.37%
SPI	300	20,275.00	7.50%
SPRC	1,401,300	12,500,385.00	4.44%
SPRC-R	2,931,900	26,226,755.00	9.30%
SSP	4,800	36,955.00	2.97%
SSP-R	27,400	210,950.00	16.96%
STA	116,100	2,242,970.00	2.75%
STAR	794,000	15,406,060.00	18.80%
STANLY	3,500	787,500.00	2.54%
STEC	390,300	3,819,980.00	6.15%
STEC-R	245,100	2,402,770.00	3.86%
STGT	111,800	960,025.00	3.69%
STGT-R	14,200	124,250.00	0.47%
SUSCO	325,200	1,523,446.00	1.48%
SUSCO-R	387,100	1,810,958.00	1.76%
SYNEX	6,300	63,630.00	1.74%
TASCO	134,100	2,132,190.00	9.62%
TASCO-R	79,900	1,264,280.00	5.73%
TCAP	145,400	7,233,650.00	6.82%
TCAP-R	199,500	9,898,150.00	9.36%
TFG	27,900	92,724.00	3.66%
THANI	518,700	1,104,156.00	14.64%
THANI-R	154,200	328,744.00	4.35%
THCOM	166,200	2,074,570.00	4.87%
THCOM-R	43,100	538,520.00	1.26%
THG	14,400	631,975.00	7.55%
THG-R	22,600	992,950.00	11.84%
TIDLOR	2,231,400	48,186,350.00	17.33%
TIDLOR-R	1,995,800	43,160,900.00	15.50%
TIPH	8,000	221,075.00	5.14%
TISCO	278,600	27,860,000.00	8.42%
TISCO-R	745,500	74,550,000.00	22.52%
TKC	42,500	600,060.00	21.79%
TKN	602,700	6,209,080.00	6.71%
TKN-R	160,000	1,632,000.00	1.78%
TU	1,019,100	9,487,800.00	8.80%
TU-R	788,900	7,337,575.00	6.82%
TOA	82,400	1,688,240.00	5.04%
TOA-R	18,500	377,570.00	1.13%
TOG	3,600	42,840.00	0.74%
TOP	605,700	34,833,975.00	3.55%
TOP-R	1,773,200	101,838,075.00	10.40%
TPPL	105,600	152,864.00	2.98%
TPPL-R	39,100	56,480.00	1.10%
TPIPP	127,500	433,500.00	8.33%
TQM	21,700	575,050.00	1.99%
TQM-R	8,300	219,975.00	0.76%
TRP	17,800	258,160.00	0.96%
TRUE	9,439,200	70,044,405.00	7.47%
TRUE-R	13,282,300	98,188,720.00	10.51%
TTA	232,300	1,564,315.00	3.89%
TTA-R	116,000	777,200.00	1.94%
TTB	5,480,500	10,208,414.00	6.58%
TTB-R	6,157,400	11,452,764.00	7.39%
TTCL	16,100	58,282.00	5.04%
TTW	142,300	1,298,960.00	4.66%
TTW-R	118,600	1,083,785.00	3.88%
TU	807,100	11,584,080.00	7.78%
TU-R	1,520,200	21,885,850.00	14.65%
TVO	2,000	42,200.00	0.60%
TVO-R	16,300	343,260.00	4.92%
UBE	444,900	347,022.00	23.97%
UNIQ	13,500	44,010.00	7.39%
UVAN	17,900	147,675.00	1.33%
VGI	3,145,900	4,691,389.00	7.48%
VGI-R	4,048,900	6,051,790.00	9.62%
VIBHA	71,100	135,326.00	1.92%
WARRIX	13,500	71,550.00	0.41%
WHA	6,945,200	32,734,356.00	18.52%
WHA-R	4,210,800	19,835,200.00	11.23%
WHAUP	324,100	1,291,082.00	23.55%
WHAUP-R	52,100	207,824.00	3.79%
WORK	5,500	53,625.00	7.29%
XO	74,300	1,715,640.00	2.57%
XO-R	46,600	1,081,380.00	1.61%
XPG	1,852,600	2,328,515.00	5.96%
XPG-R	1,049,700	1,316,716.00	3.38%

- ไม่รวมรายการขายชอร์ตของสมาชิกที่เป็นผู้ร่วมค้ำหน่วยลงทุน หรือผู้ดูแลสภาพคล่องของหน่วยลงทุนของกองทุนรวมอีกต่อไปเพื่อบัญชีบริษัทประเภทเพื่อทำกำไรจากส่วนต่างของราคาหรือเพื่อดูแลสภาพคล่อง แล้วแต่กรณี
- รายการที่ชื่อย่อหลักทรัพย์ด้วย "-R" หมายถึง ข้อมูลธุรกรรมขายชอร์ตในเว็บอีดีอาร์

ที่มา : set.or.th

รายงานการเปลี่ยนแปลงการถือหลักทรัพย์และสัญญาซื้อขายล่วงหน้าของผู้บริหาร (แบบ 59) ประจำวันที่ 7 มีนาคม 2567

ชื่อบริษัท	วิธีการได้มา/จำหน่าย	ชื่อผู้บริหาร	ประเภทหลักทรัพย์	วันที่ได้มา/จำหน่าย	จำนวน	ราคา
24CS	ขาย	นาย ยศวิทย์ วัฒนธีระกิจจา	หุ้นสามัญ	6/03/2567	1,179,200	1.41
AKR	ขาย	นางสาว โฉมพิชา น้อยใจบุญ	หุ้นสามัญ	5/03/2567	1,000,000	1.00
BAFS	ซื้อ	นาย จักรพันธ์ กฤษสอาดใจ	หุ้นสามัญ	6/03/2567	3,000	22.40
BAFS	ซื้อ	หม่อมหลวง ณัฐสิทธิ์ ดิศกุล	หุ้นสามัญ	6/03/2567	10,000	22.50
BLC	ซื้อ	นาย สุวิทย์ งานภูพันธ์	หุ้นสามัญ	6/03/2567	53,000	4.70
CMC	ซื้อ	นาย วิเชียร แพทยานันท์	หุ้นสามัญ	4/03/2567	54,900	1.18
COMAN	ขาย	นาย วรธรรม์ ประเสริฐศิลป์	หุ้นสามัญ	6/03/2567	55,300	3.49
EA	ซื้อ	นาย อมร ทรัพย์ทวีกุล	หุ้นสามัญ	4/03/2567	800,000	34.75
EA	ซื้อ	นาย อมร ทรัพย์ทวีกุล	หุ้นสามัญ	4/03/2567	200,000	34.75
GLORY	ซื้อ	นาย จรัญพัฒน์ บุญยั้ง	หุ้นสามัญ	6/03/2567	30,600	1.37
JPARK	ซื้อ	นาย สุตวิทย์ ปัญญาวงศ์ขันธ์	หุ้นสามัญ	7/03/2567	100,000	6.50
JR	ซื้อ	นาย จรัญ วัฒนใจเกษภูวณ	หุ้นสามัญ	6/03/2567	68,000	4.47
JR	ซื้อ	นาย สรรพนธ์ วัฒนใจเกษภูวณ	หุ้นสามัญ	6/03/2567	57,000	4.47
KUN	ซื้อ	นาง ประวีรัตน์ เทวอักษร	หุ้นสามัญ	4/03/2567	5,000	1.65
KUN	ซื้อ	นาง ประวีรัตน์ เทวอักษร	หุ้นสามัญ	6/03/2567	6,000	1.66
ONEE	ขาย	นางสาว สมฤดี ศรีจรรยา	หุ้นสามัญ	6/03/2567	100,000	5.10
PCC	ซื้อ	นาย กิตติ สิมฤทธิ	หุ้นสามัญ	6/03/2567	5,000	3.10
PG	ซื้อ	นาง กิตติภรณ์ ชัยถาวรเสถียร	หุ้นสามัญ	6/03/2567	900	9.18
PLE	ขาย	นาย เมธี ศรีสุชาติ	หุ้นสามัญ	20/02/2567	50,000	0.56
PLE	ขาย	นาย เมธี ศรีสุชาติ	หุ้นสามัญ	4/03/2567	250,000	0.54
PLE	ขาย	นาย เมธี ศรีสุชาติ	หุ้นสามัญ	5/03/2567	1,000,000	0.51
PLE	ขาย	นาย เมธี ศรีสุชาติ	หุ้นสามัญ	6/03/2567	50,000	0.56
PPM	ซื้อ	นาง นันทิรา ฤทธิมนตรี	หุ้นสามัญ	6/03/2567	5,000	2.26
QLT	ซื้อ	นาย สุเมธ เดชาชัยนิรันดร์	หุ้นสามัญ	6/03/2567	35,000	2.70
RPH	ซื้อ	นาย วีระวัฒน์ ศรีนครินทร์	หุ้นสามัญ	5/03/2567	23,100	6.40
SABUY	ซื้อ	นาย กิตติพล ฐานะสิทธิ์	หุ้นสามัญ	6/03/2567	10,000	4.96
SABUY	ขาย	นาย กิตติพล ฐานะสิทธิ์	ในสำคัญแสดงสิทธิ์ที่จะซื้อหุ้น	6/03/2567	100,000	0.51
SABUY	ซื้อ	นาย วีชัย มรกตกลาง	หุ้นสามัญ	4/03/2567	100,000	4.92
SABUY	ขาย	นาย สันติธร บุญเจือ	หุ้นสามัญ	5/03/2567	100,000	5.00
TCMC	ซื้อ	นาย พิมล ศรีวิกรม์	หุ้นสามัญ	6/03/2567	76,200	1.36
TNL	ซื้อ	นางสาว สุธิดา จงเจนกิจ	หุ้นสามัญ	6/03/2567	1,000	34.00
TSTE	ซื้อ	นาย ประภาส ชุติมาวพันธ์	หุ้นสามัญ	6/03/2567	1,400	9.74
TWPC	ซื้อ	นาย อำนาจ สุขประสงค์ผล	หุ้นสามัญ	29/02/2567	300	3.60
TWPC	ซื้อ	นาย อำนาจ สุขประสงค์ผล	หุ้นสามัญ	1/03/2567	2,500	3.60
TWPC	ซื้อ	นาย อำนาจ สุขประสงค์ผล	หุ้นสามัญ	5/03/2567	20,000	3.60
TWPC	ซื้อ	นาย อำนาจ สุขประสงค์ผล	หุ้นสามัญ	6/03/2567	30,000	3.58

Revoked by Reporter

ที่มา: sec.or.th

รายงานการได้มา/จำหน่ายหลักทรัพย์ของกิจการ (แบบ 246-2) ประจำวันที่ 7 มีนาคม 2567

หลักทรัพย์	ชื่อผู้ได้มา/จำหน่าย	วิธีการ	ประเภทหลักทรัพย์	% ก่อน			วันที่ได้มา/จำหน่าย	% หลัง			หมายเหตุ
				ได้มา/จำหน่าย	ได้มา/จำหน่าย	ได้มา/จำหน่าย		ได้มา/จำหน่าย	ได้มา/จำหน่าย	ได้มา/จำหน่าย	
PM	APG ASSET MANAGEMENT N.V.	จำหน่าย	หุ้น	5.0178	0.2008	4.8169	4/3/2567	5.0178	0.2008	4.8169	

- หุ้น หมายถึง หุ้นสามัญหรือหุ้นบุริมสิทธิ หรือใบแสดงสิทธิในผลประโยชน์ที่เกิดจากหลักทรัพย์อ้างอิงไทย (DR) หลักทรัพย์แปลงสภาพ หมายถึง ใบสำคัญแสดงสิทธิ์ที่จะซื้อหุ้นสามัญ หุ้นด้อยแปลงสภาพ หรือหลักทรัพย์อื่นที่อาจแปลงสภาพได้
- กรณีที่มีการรายงานเป็นกลุ่ม ชื่อผู้ได้มา/จำหน่าย จะแสดงข้อมูลของบุคคลในกลุ่มที่มีการเปลี่ยนแปลง ส่วน %การได้มา/จำหน่าย และ %หลังการได้มา/จำหน่าย จะแสดงตัวเลขของทั้งกลุ่ม และบุคคลตามมาตรา 258 (นิยามตามบุคคลมาตรา 258)
- ข้อมูลเบื้องต้น หมายถึง ข้อมูลยังไม่ครบถ้วน และ/หรือ อยู่ระหว่างการสอบทานฉบับแก้ไข หมายถึง ผู้รายงานยื่นเอกสารชุดใหม่ เพื่อแก้ไขชุดเดิม chain principle หมายถึง การได้มาหุ้นโดยทางอ้อม และเป็นกรได้มาในจำนวนที่ทำให้ผู้ได้มาต้องทำคะแนนหรือหลักทรัพย์ทั้งหมดของกิจการ

ที่มา: sec.or.th

TURNOVER LIST



8 มีนาคม 2567

TURNOVER LIST & TRADING ALERT หลักทรัพย์ที่เข้าข่ายมาตรการจำกัดการซื้อขาย

สิ้นสุด	หลักทรัพย์	ระดับ 1		ระดับ 2		ระดับ 3	
		วันเริ่มต้น	วันสิ้นสุด	วันเริ่มต้น	วันสิ้นสุด	วันเริ่มต้น	วันสิ้นสุด
27 ก.พ. 67	MGI					28 ก.พ. 67	19 มี.ค. 67
19 ก.พ. 67	CMO	20 ก.พ. 67	11 มี.ค. 67				

หมายเหตุ

เมื่อหุ้นสามัญเข้ามาตรการให้หลักทรัพย์อื่นของบจ. และหลักทรัพย์ที่มีการอ้างอิงหลักทรัพย์ของบจ. เข้ามาตรการจำกัดการซื้อขายด้วย (ยกเว้น DW) โดย

1. Cash Balance: สมาชิกต้องดำเนินการให้ลูกค้าซื้อหลักทรัพย์ด้วยบัญชี **Cash Balance** เท่านั้น โดยลูกค้าต้องวางเงินสดไว้ล่วงหน้ากับสมาชิกเต็มจำนวนก่อนซื้อหลักทรัพย์

2. ห้ามคำนวณวงเงินซื้อขาย: ห้ามสมาชิกใช้หลักทรัพย์เป็นหลักประกันในการคำนวณเป็นวงเงินซื้อขายหลักทรัพย์ (ในทุกประเภทบัญชี)

3. ห้าม Net Settlement: ห้ามสมาชิกหักกลบราคาค่าซื้อกับราคาค่าขายหลักทรัพย์เดียวกันในวันเดียวกัน (ซื้อและขายหลักทรัพย์เดียวกันในวันเดียวกัน ค่าขายคืนเป็นเงินสดในวันทำการถัดไป)

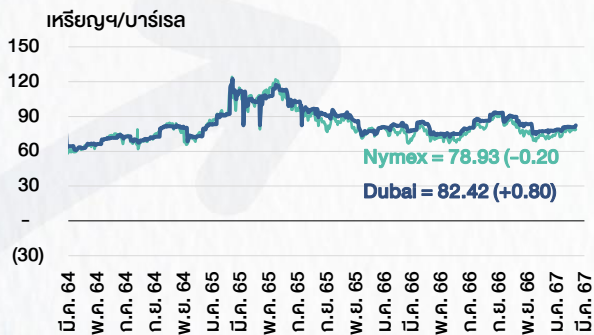
ทั้งนี้ มาตรการจำกัดการซื้อขาย มีปัจจัยที่ใช้ในการพิจารณา คือ อัตราหมุนเวียนการซื้อขาย (**Turnover ratio**) มูลค่าการซื้อขาย และราคาซื้อขาย ที่ไม่สอดคล้องกับปัจจัยพื้นฐาน เช่น **P/E Ratio** เป็นต้น

ที่มา: set.or.th

CYCLICAL WATCH

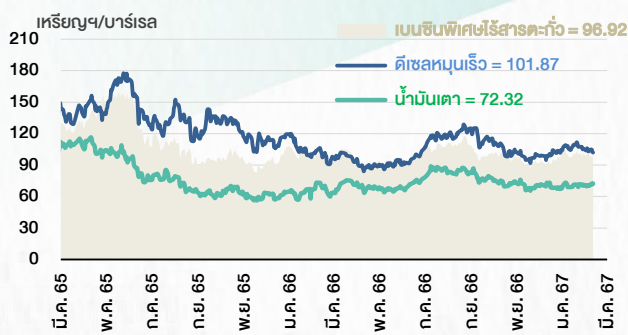
🕒 8 มีนาคม 2567

ราคาน้ำมันดิบ



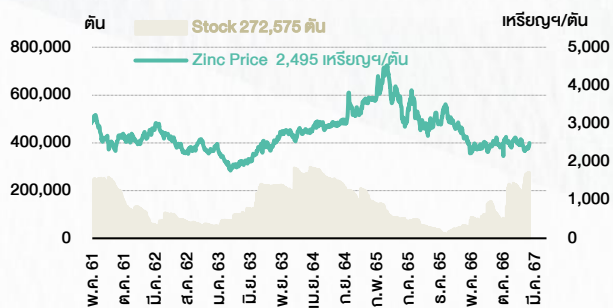
ที่มา : TQ professional

ราคาขายปลีกน้ำมันสำเร็จรูปตลาดสิงคโปร์



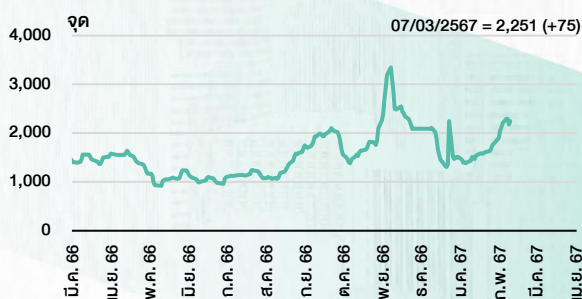
ที่มา : TOP

ราคาสังกะสี



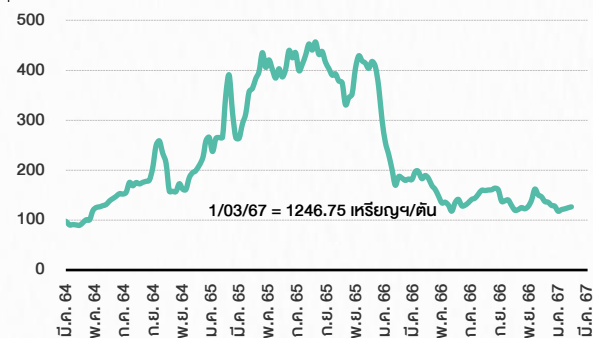
ที่มา : lme.co.uk

ดัชนีค่าระวาง BDI



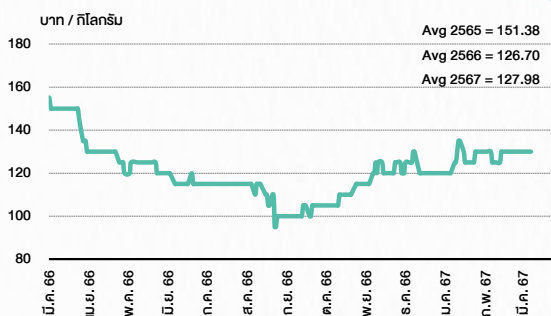
ที่มา : TQ professional

ราคาก๊าซหุงต้ม



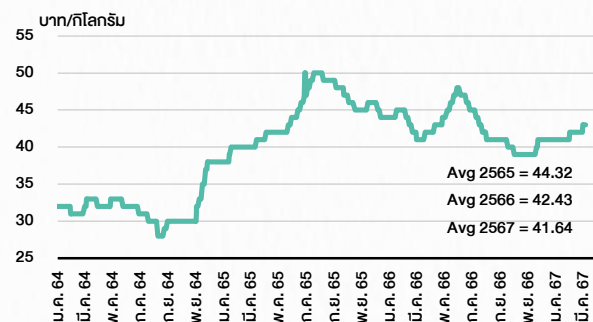
ที่มา : BANPU

ราคาถั่วเหลือง 61-70 ตัน/กก.



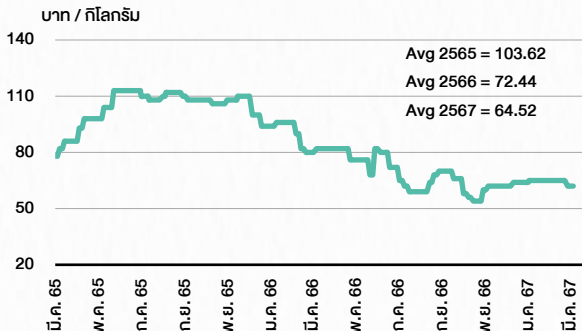
ที่มา : สำนักงานเศรษฐกิจการเกษตร

ราคาไก่เป็น



ที่มา : สำนักงานเศรษฐกิจการเกษตร

ราคาหมู



ที่มา : สำนักงานเศรษฐกิจการเกษตร

STOCK CALENDAR

March 2024				
Monday	Tuesday	Wednesday	Thursday	Friday
<p>XD BBGI @B0.05 BCPG @B0.15 CPTGF @B0.1256 DOHOME @B0.050505051 DOHOME 22 existing: 1std DRT @B0.26 EGATIF @B0.1069 GFFT @B0.15 IZ @B0.068 KBSPIF @B0.176 TIF1 @B0.1500 TFFIF @B0.1039 TLFF @B0.4875 WHAIR @B0.1369 WICE @B0.24</p> <p>XX CPTGF @B0.0514 EBANK @B0.1 EGATIF @B0.10</p> <p>New shares trading SDC 105,555,555 shrs (pp)</p>	<p>Co's name change > MAI One to One Contracts (OTO) > Peer For You (PEER) GLOCON-W5</p> <p>Last trading day</p> <p>XD BRRGIF @B0.17767 FUTUREPF @B0.29994 ICH @B0.50 IFS @B0.168 KTBSTMR @B0.1785 KXI @B0.15 NKI @B0.150 NKI 37 existing: 1std NVOABOX @B0.1 SIS @B0.105 SUPREEIF @B0.08841 TEAM @B0.15 WHART @B0.1300</p> <p>XX BRRGIF @B0.43 FUTUREPF @B0.06 SUPREEIF @B0.281</p>	<p>XD B-WORK @B0.227466 BA @B0.50 BCP @B0.50 BDMS @B0.35 FSMART @B0.18 GAREIT @B0.31 GROREIT @B0.28 HFT @B0.30 ICN @B0.08 ITNS @B0.124 MEGA @B0.80 MST @B0.11 OCK @B0.57 PTG @B0.150 SAT @B0.122 SHR @B0.015 SPVI @B0.145 TEKA @B0.105 TPRIME @B0.1071 WORK @B0.09 YONG @B0.08</p> <p>XI GLOCON-W5 1:1w @B1.50 (final, "SP")</p> <p>XX TPRIME @B0.308</p>	<p>New list - Warrant SCN-W3 403.053m units, B0.50 par</p> <p>XD 2S @B0.12 AI @B0.10 ALLY @B0.1630 AMA @B0.25 APRUE @B0.15 ARIP @B0.0215 ASP @B0.10 BKD @B0.05 BKI @B0.50 BKNGROX @B0.1 BOFFICE @B0.1607 CDMP @B0.70 CPT @B0.025 CPW @B0.14 DELTA @B0.45 ERW @B0.07 ETE @B0.03 GBX @B0.055 JK @B0.04 KK @B0.015 LDC @B0.011 MSC @B0.11 POLY @B0.29 READY @B0.20 READY 9 existing: 1std RJH @B0.25 SAF @B0.01 SONIC @B0.05 TKN @B0.15 TMI @B0.03 TNP @B0.045 TTW @B0.30 UAC @B0.10 UEC @B0.10 UPOIC @B0.30 UVAN @B0.45 XO @B0.53</p> <p>XB NEX 55.985:1 @B0.1</p> <p>New shares trading CWT 11,4005 shrs (w)</p>	<p>New list - Warrant CV-W1 63.183m units, B0.50 par</p> <p>XD EA @B0.30 FMT @B2.625 NCH @B0.05 SCM @B0.05 SISB @B0.31 UCBKH @B0.04 ZEN @B0.30</p> <p>New shares trading SIRI 21,660,000 shrs (w)</p>
<p>XD AIMCG @B0.0627 AIMRT @B0.2150 BSRC @B0.25 BVG @B0.045 CMC @B0.00372 CMC 30 existing: 1std FTI @B0.04 GFC @B0.13 INSET @B0.05 LEO @B0.16 LHOTEL @B0.27 LHPF @B0.08 LHSC @B0.205 NTI @B0.05 NAM @B0.09 OHHR @B0.151 OHFP @B0.12 SNP @B0.75 SPCG @B0.65 SPG @B0.90 SVT @B0.035 SYMC @B0.1176 LTF @B0.48 WPH @B0.10 WPH 50 existing: 1std</p> <p>XX AIMCG @B0.0673 HYDROGEN @B0.1525</p>	<p>XD AGE @B0.20 BEM @B0.14 BM @B0.069 CAZ @B0.2114 CPI @B0.50 DREIT @B0.1975 ECL @B0.02 JAK @B0.05 PANEL @B0.04 PLUS @B0.12 PRTR @B0.15 PSP @B0.15 S @B0.015 SE @B0.026493 SFT @B0.0455 SKN @B0.21 SRIPANVA @B0.1792 TOM @B0.50 TTI @B0.50 VCOM @B0.18 VL @B0.025 WINMED @B0.0295 WINNER @B0.08</p>	<p>XD BGRIM @B0.18 BH @B3.15 BHP @B3.15 BCH @B0.08 BROCK @B0.015 BTG @B0.25 CK @B0.15 DCON @B0.02 DITTO @B0.25 EGCO @B3.25 FORTH @B0.22 HANA @B0.50 HL @B0.15 HTECH @B0.025 KBS @B0.55 KIAT @B0.01 MLF @B0.135 NETEASE80 @B0.1 NTSC @B0.28 PMTA @B0.40 PRI @B0.10313 PTC @B0.075 RCL @B0.50 SA @B0.05 SAMTEL @B0.02 SCL @B0.04 SCP @B0.35 SVOA @B0.0425 TK @B0.25 TMD @B1.60 TPIPL @B0.07 TPJP @B0.12 TSE @B0.05 TVO @B0.65 WARRIX @B0.1025</p> <p>XB TWZ 79.443:1 @B1.000</p> <p>XX CTARAF @B0.1330</p> <p>XR PSTC 1:1n @B0.50</p> <p>XW PTSC 10 existing: 1PSTC-W3 TWZ 1: 10,000 TWZ 1: 10,000</p>	<p>XD ADVICE @B0.07 AH @B0.95 AMANAH @B0.015873015873 AMANAH 7 existing: 1std BIG @B0.015 CPI @B0.11 CPN @B1.80 CSC @B1.83 CSC-P @B3.33 IRCP @B0.025 JCT @B4.25 KOOL @B0.0125 LALIN @B0.25 LOXLEY @B0.07 M-CHAI @B0.70 MCS @B0.32 PEACE @B0.15 POS @B0.081 SANKO @B0.04 SEAOIL @B0.20 SECURE @B0.45 SFLX @B0.045 SGP @B0.15 SMD @B0.15 SSTRT @B0.20 TTP @B0.22 UNIQ @B0.05</p> <p>XR SOLAR 11:2n @B0.80</p>	<p>XD CEYE @B0.15 LANNA @B1.20 NVD @B0.026 PDG @B0.08 RATCH @B0.80 SIRI @B0.10 SUSCO @B0.20 TKR @B0.226 TVH @B0.39 VNG @B0.02</p> <p>Conversion B-W7 0.893:1w @B1.107 (final) IG-W1 1:1w @B32.00 KKP-W5 1:1w @B70.00 (final) MBAX-W2 1:1w @B3.00 MBK-W2 1:032:1w @B2.7192 MBK-W3 1:0697:1w @B2.8045 MBK-W4 1:0387:1w @B2.8881 MBAX-W2 1:1w @B33.00 NATION-W4 1:1w @B0.25 PRG-W1 1:0654:1w @B4.6886 PRG-W2 1:037:1w @B4.8218 PRG-W2 1:0092:1w @B4.9543</p>
<p>XD CMR @B0.055 HPF @B0.117 MH @B0.1650 M-STOR @B0.115 MNT @B0.0300 MNT2 @B0.0500 MNRIF @B0.0240 THG @B0.45 TNR @B0.25</p> <p>XX M-PAT @B0.030</p>	<p>XD ADD @B0.15 CCET @B0.075 MASTER @B0.014285714286 MASTER 1 existing: 0.142857142857std NTV @B1.46 PATO @B0.50 PYLON @B0.14 SQ @B0.0455 SYNEX @B0.25 TEGH @B0.10 TKS @B0.17 TMLL @B0.07 UBE @B0.0156</p> <p>XR RT 4:1n @B0.55</p>	<p>XD KCAR @B0.11 MBK @B0.40 TST @B0.06 TTA @B0.18</p> <p>Conversion ECF-W4 1:1w @B2.00 SENA-W1 1:1w @B5.00 (final)</p>	<p>Delist SENA-W1</p> <p>XD AMC @B0.19 CMAN @B0.07 TAN @B0.20</p>	<p>Last trading day XPG-W4</p> <p>XD KJL @B0.30 LST @B0.25</p> <p>Conversion PROEN-W1 1:1w @B3.60 (final)</p>
<p>XD HARN @B0.15 SYNTEC @B0.03</p> <p>XE XPG-W4 6.621:1w @B0.815 (final, "SP")</p>	<p>XD VIH @B0.20</p>	<p>XD ATP30 @B0.02 JMT @B0.49 SUTHA @B0.08</p> <p>XE NDR-W2 1:1w @B3.50 (final, "SP")</p> <p>XR RML 9.38:1n @B0.42</p>	<p>XD Q-CON @B1.00</p> <p>Conversion BES-W1 1:1w @B75.00 CHAYO-W3 1:1w @B9.00 DEMCO-W7 1:1w @B3.50 GLOCON-W5 1:1w @B1.50 (final) J-W2 1:1w @B6.25 J-W3 1:1w @B9.00 J-W4 1:1w @B3.10 JMART-W4 1.13582:1w @B13.20649 JMART-W5 1.13057:1w @B61.91597 JMT-W4 1.00267:1w @B99.75998 RABBIT-P 1:1 SMT-W3 1:1w @B4.00 TFI-W1 1:1w @B0.15 TTB-W1 1:1w @B0.95 XPG-W4 6.621:1w @B0.815</p>	
April 2024				
Monday	Tuesday	Wednesday	Thursday	Friday
<p>XD DCC @B0.012 SCGD @B0.15</p> <p>Conversion BIOTEC-W2 1:1w @B0.50</p>	<p>Last trading day KUN-W1</p> <p>XD SCGP @B0.30</p>	<p>KUN-W1 1:1w @2.80 (final, "SP")</p>	<p>Last trading day NEWS-W7</p> <p>XD BANPU @B0.20 BPP @B0.40 CPAXT @B0.39 GPI @B0.055</p>	<p>Last trading day NEWS-W7</p> <p>XD AUCT @B0.37 COCOCCO @B0.25 GC @B0.16 QTC @B0.20 TIPCCO @B0.63 TOG @B0.45 TPLAS @B0.04</p>
<p>PUBLIC HOLIDAY (Substitution for Chakri Memorial Day)</p> <p>XD MAJOR @B0.15 TMT @B0.15</p> <p>XE NEWS-W7 1:1w @B0.05 (final, "SP")</p>	<p>Last trading day NDR-W2</p> <p>XD BLC @B0.07 KCC @B0.0543 KLINGQ @B0.75</p> <p>XE NDR-W2 1:1w @B3.50 (final, "SP")</p> <p>XR RML 9.38:1n @B0.42</p>	<p>XD ATP30 @B0.02 JMT @B0.49 SUTHA @B0.08</p> <p>XE NDR-W2 1:1w @B3.50 (final, "SP")</p> <p>XR RML 9.38:1n @B0.42</p>	<p>XD AUCT @B0.37 COCOCCO @B0.25 GC @B0.16 QTC @B0.20 TIPCCO @B0.63 TOG @B0.45 TPLAS @B0.04</p>	

ANTI-CORRUPTION PROGRESS INDICATOR

คำอธิบายผลการประเมินแต่ละระดับ

- ระดับที่ 1 มั่นใจ (COMMITTED)
มีคำมั่นหรือทัศนคติในการดำเนินการดำเนินธุรกิจที่จะไม่มีส่วนเกี่ยวข้องกับการทุจริตและการดูแลให้บริษัทปฏิบัติตามให้เป็นไปตามกฎหมายที่เกี่ยวข้อง
 - ระดับที่ 2 ประกาศเจตนา (DECLARED)
มีการประกาศเจตนาเป็นแนวร่วมปฏิบัติของภาคเอกชนไทยในการต่อต้านการทุจริต (CAC) หรือโครงการต่อต้านการทุจริตที่กำหนดให้องค์กรต้องมีกระบวนการในตนเองเดียวกัน
 - ระดับที่ 3 มีมาตรการป้องกัน (ESTABLISHED)
มีมาตรการป้องกัน การประเมินความเสี่ยง การสื่อสารและฝึกอบรมแก่พนักงาน รวมทั้งการดูแลให้มีการดำเนินการและการทบทวนความเหมาะสมของมาตรการอย่างสม่ำเสมอ
 - ระดับที่ 4 ได้รับการรับรอง (CERTIFIED)
มีการสอบทานจากคณะกรรมการตรวจสอบหรือผู้สอบบัญชีที่สำนักงาน ก.ล.ต. ให้ความเห็นชอบ และได้รับการรับรองหรือผ่านการตรวจสอบเพื่อความเชื่อมั่นอย่างเป็นทางการจากหน่วยงานภายนอก (เช่น CAC)
 - ระดับที่ 5 ขยายผลผู้ที่เกี่ยวข้อง (EXTENDED)
มีการขยายผลการดำเนินนโยบายต่อต้านการทุจริตสู่ผู้ที่เกี่ยวข้องในห่วงโซ่อุปทาน และการเปิดเผยข้อมูลเกี่ยวกับกรณีทุจริตที่เกิดขึ้น
- เปิดเผยบ้างแต่ไม่มั่นใจนโยบายที่ชัดเจน
- ไม่เปิดเผยหรือไม่มั่นใจนโยบาย

CG SCORE: การจัดอันดับบรรษัทภิบาล

คำอธิบายผลการประเมินแต่ละระดับ

- ระดับคะแนน 5 (90-100) : ดีเลิศ 
 - ระดับคะแนน 4 (80-89) : ดีมาก 
 - ระดับคะแนน 3 (70-79) : ดี 
- NR. : ไม่ปรากฏชื่อในรายงาน CGR

"DISCLAIMER: การเปิดเผย (ก) ผลสำรวจในเรื่องการกำกับดูแลกิจการ (CORPORATE GOVERNANCE REPORT) ที่จัดทำโดยสมาคมส่งเสริมสถาบันกรรมการบริษัทไทย (IOD) และ (ข) ผลการประเมินดัชนีชี้วัดความคืบหน้าการป้องกันการมีส่วนเกี่ยวข้องกับการทุจริตคอร์รัปชัน (ANTI-CORRUPTION PROGRESS INDICATORS) ที่จัดทำโดยสถาบันที่เกี่ยวข้อง ซึ่งมีการเปิดเผยโดยสำนักงานคณะกรรมการกำกับหลักทรัพย์และตลาดหลักทรัพย์นี้ เป็นการสำรวจและประเมินโดยสมาคมหรือสถาบันที่เกี่ยวข้องจากข้อมูลที่ได้รับจากบริษัทจดทะเบียนตามต้นบริษัทจดทะเบียนได้ระบุใน (ก) แบบแสดงข้อมูลตามหลักเกณฑ์ CORPORATE GOVERNANCE REPORT OF THAI LISTED COMPANIES (CGR) ประจำปี และ (ข) แบบแสดงข้อมูลเพื่อการประเมิน ANTI-CORRUPTION ซึ่งได้อ้างอิงข้อมูลมาจากแบบแสดงรายการข้อมูลประจำปี (แบบ 56-1) รายงานประจำปี (แบบ 56-2) หรือในเอกสารและหรือรายงานอื่นที่เกี่ยวข้องของบริษัทจดทะเบียนนั้น แล้วแต่กรณี โดยเป็นการสำรวจและประเมินจากข้อมูลของบริษัทจดทะเบียนที่มีการเปิดเผยต่อสาธารณะ และเป็นข้อมูลที่ผู้ลงทุนทั่วไปสามารถเข้าถึงได้ และเป็นการดำเนินการตามนโยบายของสำนักงานคณะกรรมการกำกับหลักทรัพย์และตลาดหลักทรัพย์

ทั้งนี้ ผลการสำรวจหรือผลการประเมินดังกล่าวเป็นการนำเสนอในมุมมองของ IOD หรือสถาบันที่เกี่ยวข้องซึ่งเป็นบุคคลภายนอก โดยมิได้เป็นการประเมินการปฏิบัติตามของบรรษัทจดทะเบียนในตลาดหลักทรัพย์แห่งประเทศไทย และมีได้ข้อมูลภายในเพื่อการประเมินแต่อย่างใด

เนื่องจากผลสำรวจหรือผลการประเมินดังกล่าวเป็นเพียงผลสำรวจหรือผลการประเมิน ณ วันที่ปรากฏในผลสำรวจหรือผลการประเมินเท่านั้น ดังนั้น ผลสำรวจหรือผลการประเมินจึงอาจเปลี่ยนแปลงได้ภายหลังวันดังกล่าว หรือเมื่อข้อมูลที่เกี่ยวข้องมีการเปลี่ยนแปลง ทั้งนี้ บริษัทหลักทรัพย์ [มี] มิได้ยืนยัน ตรวจสอบ หรือรับรองความถูกต้องครบถ้วนของผลสำรวจหรือผลการประเมินดังกล่าวแต่อย่างใด"

CG SCORE: การจัดอันดับบริษัทมหาชน



AAV	ASP	BKI	COMAN	EE	GRAMMY	JTS	MAJOR	NVD	PRG	SABINA	SENX	STA	THIP	TSTE	WHA
ADVANC	ASW	BOL	COTTO	EGCO	GULF	K	MALEE	NYT	PRM	SAMART	SGF	STEC	THRE	TSST	WHAUP
AF	AUCT	BPP	CPALL	EPG	GUNKUL	KBANK	MBK	OR	PSH	SAMTEL	SHR	STGT	THREL	TTA	WICE
AH	AWC	BRR	CPAXT	ETC	HANA	KCE	MC	ORI	PSL	SAT	SICT	STI	TIPCO	TTB	WINNER
AIRA	AYUD	BTS	CPF	ETE	HARN	KEX	MCOT	OSP	PTG	SBNEXT	SIRI	SUN	TISCO	TTCL	XPG
AJ	BAFS	BTW	CPI	FN	HENG	KGI	METCO	OTO	PTT	SC	SIS	SUSCO	TK	TTW	ZEN
AKP	BAM	BWG	CPN	FNS	HMPRO	KKP	MFEC	PAP	PTTEP	SCB	SITHAI	SUTHA	TKN	TU	
AKR	BANPU	CENTEL	CRC	FPI	ICC	KSL	MINT	PCSGH	PTTGC	SCC	SJWD	SVI	TKS	TVDH	
ALLA	BAY	CFRESH	CSS	FPT	ICHI	KTB	MONO	PDG	PYLON	SCCC	SMPC	SYMC	TKT	TVO	
ALT	BBIK	CGH	DDD	FSMART	III	KTC	MOONG	PDJ	Q-CON	SCG	SNC	SYNTEC	TMILL	TWPC	
AMA	BBL	CHEWA	DELTA	FVC	ILINK	LALIN	MSC	PG	QH	SCGP	SONIC	TACC	TMT	UAC	
AMARIN	BCP	CHO	DEMCO	GC	ILM	LANNA	MST	PHOL	QTC	SCM	SORKON	TASCO	TNDT	UBIS	
AMATA	BCPG	CIMBT	DOHOME	GEL	IND	LHFG	MTC	PLANB	RABBIT	SCN	SPALI	TCAP	TNITY	UPOIC	
AMATAV	BDMS	CK	DRT	GFPT	INTUCH	LIT	MVP	PLANET	RATCH	SDC	SPI	TEAMG	TOA	UV	
ANAN	BEM	CKP	DUSIT	GGC	IP	LOXLEY	NCL	PLAT	RBF	SEAFKO	SPRC	TFMAMA	TOP	VCOM	
AOT	BEYOND	CM	EA	GLAND	IRC	LPN	NEP	PORT	RS	SEAOIL	SPVI	THANA	TPBI	VGI	
AP	BGC	CNT	EASTW	GLOBAL	IRPC	LRH	NER	PPS	S	SE-ED	SSC	THANI	TPM	VIH	
APURE	BGRIM	COLOR	ECF	GPI	ITEL	LST	NKI	PR9	S&J	SELIC	SSSC	THCOM	TRC	WACOAL	
ARIP	BIZ	COM7	ECL	GPSC	IVL	MACO	NOBLE	PREB	SAAM	SENA	SST	THG	TSC	WAVE	



2S	ARROW	BJCHI	CPL	ESTAR	IMH	KK	MICRO	OCC	PRIN	SABUY	SKR	STPI	TMC	TSE	WINMED
7UP	AS	BLA	CPW	FE	INET	KOOL	MILL	OGC	PRINC	SAK	SKY	SUC	TMD	TURTLE	WORK
ABM	ASAP	BR	CRANE	FLOYD	INGRS	KTIS	MITSIB	ONEE	PROEN	SALEE	SLP	SVOA	TMI	TVT	WP
ACE	ASEFA	BRI	CRD	FORTH	INSET	KUMWEL	MK	PACO	PROS	SAMCO	SMART	SVT	TNL	TWP	XO
ACG	ASIA	BROOK	CSC	FTE	INSURE	KUN	MODERN	PATO	PROUD	SANKO	SMD	SWC	TNP	UBE	YUASA
ADB	ASIAN	BSM	CSP	GBX	IRCP	KWC	MTI	PB	PSG	SAPPE	SMIT	SYNEX	TNR	UEC	ZIGA
ADD	ASIMAR	BYD	CV	GCAP	IT	KWM	NATION	PICO	PSTC	SAWAD	SMT	TAE	TOG	UKEM	
AEONTS	ASK	CBG	CWT	GENCO	ITD	L&E	NCAP	PIMO	PT	SCAP	SNNP	TAKUNI	TPA	UMI	
AGE	ASN	CEN	DCC	GJS	J	LDC	NGH	PIN	PTC	SCI	SNP	TCC	TPAC	UOBKH	
AHC	ATP30	CHARAN	DHOUSE	GTB	JAS	LEO	NDR	PJW	QLT	SCP	SO	TCMC	TPCS	UP	
AIE	B	CHAYO	DITTO	GYT	JCK	LH	NETBAY	PL	RCL	SE	SPA	TFG	TIPL	UPF	
AIT	BA	CHG	DMT	HEALTH	JCKH	LHK	NEX	PLE	RICHY	SECURE	SPC	TFI	TPIPP	UTP	
ALUCON	BC	CHOTI	DOD	HPT	JMT	M	NNCL	PM	RJH	SFLEX	SPCG	TFM	TPLAS	VIBHA	
AMANAH	BCH	CHOW	DPAIN	HTC	JR	MATCH	NOVA	PMTA	ROJNA	SFT	SR	TGH	TPS	VL	
AMR	BE8	CI	DV8	HUMAN	KBS	MBAX	NPK	PPP	RPC	SGP	SRICHA	TIDLOR	TOR	VPO	
APCO	BEC	CIG	EASON	HYDRO	KCAR	MEGA	NRF	PPPM	RT	SIAM	SSF	TIGER	TRITN	VRANDA	
APCS	BH	CITY	EFORL	ICN	KGEM	META	NTV	PRAPAT	RWI	SINGER	SSP	TIPH	TRT	WGE	
AQUA	BIG	CIVIL	ERW	IFS	KIAT	MFC	NUSA	PRECHA	S11	SKE	STANLY	TITLE	TRU	WIJK	
ARIN	BJC	CMC	ESSO	IIG	KISS	MGT	NWR	PRIME	SA	SKN	STC	TM	TRV	WIN	



A	AU	BTNC	CPT	EVER	GTV	JUBILE	M-CHAI	NEWS	PPM	RSP	STARK	TKC	TYCN	YGG	
A5	B52	CAZ	CSR	F&D	HL	KASET	MCS	NFC	PRAKIT	SIMAT	STECH	TNH	UMS	ZAA	
A1	BEAUTY	CCP	CTW	FMT	HTECH	KCM	MDX	NSL	PTECH	SISB	SUPER	TNFC	UNIO		
AKS	BGT	CGD	D	GIFT	IHL	KWI	MENA	NV	PTL	SK	TC	TOPP	UREKA		
ALL	BLAND	CMAN	DCON	GLOCON	INOX	KYE	MJD	PAF	RAM	SOLAR	TCJ	TPCH	VARO		
ALPHAX	BM	CMO	EKH	GLOXY	JAK	LEE	MORE	PEACE	ROCK	SPACK	TEAM	TPOLY	W		
AMC	BROCK	CMR	EMC	GREEN	JMART	LPH	MUD	PF	RP	SPG	THE	TRUBB	WFX		
APP	BSBM	CPANEL	EP	GSC	JSP	MATI	NC	PK	RPH	SQ	THMUI	TTI	WPH		

ANTI-CORRUPTION PROGRESS INDICATOR มี 2 กลุ่ม

ได้รับการรับรอง

2S	AWC	BSBM	CPN	FPI	ICC	KCC	MCOT	OGC	PR9	RATCH	SGC	SST	THREL	TSI	WHAUP
7UP	AYUD	BTS	CPW	FPT	ICHI	KCE	META	OR	PREB	RML	SGP	STA	TIDLOR	TSTE	WICE
AAI	B	BWG	CRC	FSMART	IFS	KGEM	MFC	ORI	PRG	RS	SINGER	STGT	TIPCO	TSST	WIJK
ADVANC	BAFS	CEN	CSC	FTE	III	KGI	MFEC	PAP	PRINC	RWI	SIRI	STOWER	TISCO	TTA	XO
AF	BAM	CENTEL	DCC	GBX	ILINK	KKP	MILL	PATO	PRM	S&J	SITHAI	SUSCO	TKS	TTB	YUASA
AH	BANPU	CFRESH	DELTA	GC	ILM	KSL	MINT	PB	PROS	SAAM	SKR	SVI	TKT	TTCL	ZEN
A1	BAY	CGH	DEMCO	GCAP	INET	KTB	MONO	PCSGH	PSH	SABINA	SMIT	SYMC	TMD	TU	ZIGA
AIE	BBL	CHEWA	DIMET	GEL	INOX	KTC	MOONG	PDG	PSL	SAK	SMK	SYNTEC	TMILL	TVDH	
AIRA	BCH	CHOTI	DRT	GFPT	INSURE	L&E	MSC	PDJ	PSTC	SAPPE	SMPC	TAE	TMT	TVO	
AJ	BCP	CHOW	DUSIT	GGC	INTUCH	LANNA	MST	PG	PT	SAT	SNC	TAKUNI	TNITY	TWPC	
AKP	BCPG	CIG	EA	GJS	IRPC	LHFG	MTC	PHOL	PTECH	SC	SNP	TASCO	TNL	UBE	
AMA	BE8	CIMBT	EASTW	GPI	ITEL	LHK	MTI	PIMO	PTG	SCC	SORKON	TCAP	TNP	UBIS	
AMANAH	BEC	CM	ECF	GPSC	IVL	LPN	NATION	PK	PTT	SCCC	SPACK	TCMC	TNR	UEC	
AMATA	BEYOND	CMC	EGCO	GSTEEL	JAS	LRH	NCAP	PL	PTTEP	SCG	SPALI	TFG	TOG	UKEM	
AMATAV	BGC	COM7	EP	GULF	JKN	M	NEP	PLANB	PTTGC	SCGP	SPC	TFI	TOP	UOBKH	
AP	BGRIM	COTTO	EPG	GUNKUL	JR	MAJOR	NKI	PLANET	PYLON	SCM	SPI	TFMAMA	TOPP	UV	
APCS	BKI	CPALL	ERW	HANA	JTS	MALEE	NOBLE	PLAT	Q-CON	SCN	SPRC	TGH	TPA	VCOM	
AS	BLA	CPAXT	ESTAR	HARN	KASET	MATCH	NOK	PM	QH	SEAOIL	SRICHA	THANI	TPCS	VGI	
ASIAN	BPP	CPF	ETC	HENG	KBANK	MBAX	NRF	PPP	QLT	SE-ED	SSF	THCOM	TRT	VIH	
ASK	BROOK	CPI	ETE	HMPRO	KBS	MBK	NWR	PPPM	QTC	SELIC	SSP	THIP	TRU	WACOAL	
ASP	BRR	CPL	FNS	HTC	KCAR	MC	OCC	PPS	RABBIT	SENA	SSSC	THRE	TSC	WHA	

ประกาศเจตนา

ACE	BRI	CBG	DMT	GLOBAL	J	LH	MODERN	POLY	PRTR	SANKO	SKE	SVT	TIPH	TRUE	WIN
ADB	BTG	CI	DOHOME	GREEN	JMART	MEGA	NER	POS	RBF	SENK	SM	TBN	TKN	VARO	WPH
ASW	BYD	CV	EKH	ICN	JMT	MENA	OSP	PRIME	RT	SFLEX	SUPER	TEGH	TPLAS	VIBHA	XPG
BBGI	CAZ	DEXON	EVER	ITC	LEO	MITSIB	OTO	PROEN	SA	SIS	SVOA	TGE	TQM	W	