

TOP20 NVDR UPDATE



11 มีนาคม 2567

Top 20 NVDR Net Buying Value (B m)

Stock	Date					
	8-มี.ค.	7-มี.ค.	6-มี.ค.	5-มี.ค.	4-มี.ค.	1-มี.ค.
GULF	185.3	-5.1	14.6	-70.0	80.3	81.1
TISCO	184.9	-45.4	57.1	81.3	38.8	-20.3
GPSC	184.1	-31.8	-2.1	-10.4	-47.7	23.3
BDMS	178.2	55.9	181.8	-176.0	-84.2	106.1
JMT	146.2	-59.7	-19.4	-14.7	-34.5	-26.3
PTTEP	127.9	-199.3	96.2	-130.2	51.8	-150.7
EA	93.6	-40.2	8.4	-2.8	-23.3	-22.8
IVL	93.1	12.8	16.7	42.0	15.3	175.1
SCC	92.7	31.4	61.6	-67.1	-10.5	-45.9
SAWAD	86.1	-38.4	-19.3	-39.8	-11.7	-24.3
SCGP	75.0	40.2	77.5	48.9	24.8	23.0
CBG	70.2	-5.0	28.0	66.1	91.3	-28.7
EGCO	68.0	-1.7	9.0	-14.4	-9.4	-18.2
CPN	66.6	30.5	50.3	45.5	120.3	33.4
BANPU	65.7	-2.6	112.4	-86.6	-31.1	-167.6
MINT	52.5	28.9	-19.8	-12.5	-30.1	99.5
AWC	52.2	-5.6	14.6	-32.6	7.5	-33.3
RATCH	51.0	-0.9	-10.9	-19.6	-7.7	-7.3
BGRIM	49.3	-3.2	-32.5	-16.7	-20.8	-93.0
TIDLOR	46.0	-28.3	-43.0	-29.4	-39.3	-15.8

Top 20 NVDR Net Selling Value (B m)

Stock	Date					
	8-มี.ค.	7-มี.ค.	6-มี.ค.	5-มี.ค.	4-มี.ค.	1-มี.ค.
PTT	-355.5	-399.6	100.9	-64.6	64.9	-100.1
AOT	-212.9	-125.3	142.7	-42.1	49.8	-219.8
ADVANC	-113.5	-31.9	-5.1	-187.9	-192.5	-102.3
DELTA	-88.7	-251.4	305.9	210.6	203.1	87.7
BBL	-69.3	62.1	-11.8	-30.9	47.7	137.1
BCH	-58.3	-84.8	-84.5	-78.7	-15.1	-33.9
ICHI	-43.7	-2.1	-34.9	-18.5	-20.8	-2.7
CPALL	-37.8	-153.0	131.3	76.8	-43.5	-44.4
BCP	-34.5	-34.4	-82.5	-25.3	87.7	-2.8
BTS	-33.9	-29.0	260.9	-98.1	35.0	-69.2
BH	-32.8	-43.8	38.6	-89.4	77.8	2.9
HANA	-31.4	-42.2	18.2	67.8	35.6	37.9
KCE	-30.6	-40.4	-3.3	-12.9	8.4	-4.2
TCAP	-26.3	-29.8	-183.4	-32.5	-71.0	-41.8
SIRI	-19.5	2.0	-51.1	-37.4	-48.1	-29.6
OSP	-18.0	-39.1	39.6	-6.4	-61.2	-188.6
BA	-18.0	-2.6	12.1	-12.4	-15.2	-2.7
RBF	-16.3	-3.1	3.3	24.3	8.0	-8.6
PLANB	-15.1	-3.6	-3.8	5.2	2.3	18.5
KCG	-12.2	-2.4	0.7	-0.9	0.6	0.5

Top 20 NVDR Most Active by Value (B m)

Stock	Total	Buy	Sell	Net	% *
PTT	1,110.4	377.4	733.0	-355.5	35.3
AOT	917.6	352.3	565.3	-212.9	23.9
DELTA	769.8	340.6	429.2	-88.7	24.9
PTTEP	550.7	339.3	211.4	127.9	26.4
BDMS	517.6	347.9	169.7	178.2	25.7
GULF	498.1	341.7	156.4	185.3	25.7
CPALL	448.4	205.3	243.1	-37.8	16.1
KTB	386.7	214.1	172.7	41.4	26.6
GPSC	321.3	252.7	68.6	184.1	21.9
MTC	318.7	172.4	146.3	26.1	30.0
EA	314.1	203.8	110.3	93.6	33.9
TISCO	312.8	248.9	64.0	184.9	36.9
ADVANC	294.0	90.3	203.8	-113.5	28.1
JMT	289.2	217.7	71.5	146.2	21.1
LH	266.7	150.5	116.2	34.2	35.2
HANA	254.1	111.4	142.7	-31.4	20.2
KBANK	249.2	119.7	129.6	-9.9	17.9
BTS	235.2	100.6	134.5	-33.9	45.9
IVL	228.4	160.8	67.7	93.1	26.6
MINT	215.9	134.2	81.7	52.5	33.9

Top 20 NVDR Daily Outstanding

Stock	Thai NVDR's	Paid Up	% of Paid Up
	Investment *	Capital Shares	Capital **
TISCO-P	7,300	9,859	74.04
MORE	2,124,951,388	7,176,748,441	29.61
MBK-W4	1,808,629	7,404,957	24.42
CV-W1	15,250,400	63,183,435	24.14
BBL	426,769,939	1,908,842,894	22.36
BCP	255,329,715	1,376,923,157	18.54
ICHI	186,341,774	1,300,000,000	14.33
THIP	12,853,680	89,999,686	14.28
KBANK	334,050,580	2,369,327,593	14.10
GBX	147,547,725	1,089,076,392	13.55
BH	107,593,110	794,915,942	13.54
TOP	300,024,532	2,233,835,566	13.43
BDMS	2,021,714,350	15,892,001,895	12.72
AH	40,270,773	354,842,012	11.35
W-W5	543,580,638	4,883,479,741	11.13
CPALL	987,819,833	8,983,101,348	11.00
MILL-W7	151,753,948	1,388,422,796	10.93
AMATA	125,219,893	1,150,000,000	10.89
MINT	613,324,378	5,669,976,977	10.82
AP	338,331,476	3,145,899,495	10.75

* % of Trading Volume in Underlying Securities
ที่มา: set.or.th

Note: Paid up capital shares of warrants are the number of issued warrants deduct from the total exercised warrants

* Thai NVDR's investment = จำนวนหุ้นที่ ThaiNVDR ถือครองโดยที่ยังไม่ได้รับรายการที่รอการชำระราคาและส่งมอบหลักทรัพย์

** ตามเกณฑ์ของธนาคารแห่งประเทศไทย บริษัท ไทยเอ็นวีดีอาร์ สามารถถือครองหุ้นได้ไม่เกิน

- 25% ของทุนจดทะเบียนชำระแล้ว สำหรับ BAY CIMBT KKP KTB LHFG SCB TCAP TISCO TMB และ BFIT

35% ของทุนจดทะเบียนชำระแล้ว สำหรับ BBL และ KBANK

SHORT SELL



11 มีนาคม 2567

ปริมาณหุ้นที่ขายชอร์ต

ข้อมูลการขายชอร์ต ณ วันที่ 8 มีนาคม 2567

หลักทรัพย์	ปริมาณหุ้นที่ขายชอร์ต (หุ้น)	มูลค่าการขายชอร์ต (บาท)	% ปริมาณการขายชอร์ต เทียบกับปริมาณการซื้อขาย แบบ Auto Matching	หลักทรัพย์	ปริมาณหุ้นที่ขายชอร์ต (หุ้น)	มูลค่าการขายชอร์ต (บาท)	% ปริมาณการขายชอร์ต เทียบกับปริมาณการซื้อขาย แบบ Auto Matching
7UP	281,200	109,668.00	5.34%	CPALL	2,508,600	144,640,825.00	10.35%
AAI	134,200	549,512.00	2.61%	CPALL-R	1,691,700	97,529,900.00	6.98%
AAV	1,099,300	2,575,302.00	3.22%	CPAXT	479,000	16,113,600.00	5.81%
AAV-R	216,100	505,152.00	0.63%	CPAXT-R	1,469,100	49,408,125.00	17.83%
ACC	48,900	20,538.00	1.70%	CPF	760,300	13,982,760.00	8.05%
ACE	36,100	53,428.00	2.27%	CPF-R	1,950,800	35,835,350.00	20.65%
ADVANC	219,000	46,246,000.00	8.84%	CPN	220,800	14,370,850.00	3.70%
ADVANC-R	283,300	59,789,100.00	11.43%	CPN-R	129,400	8,412,375.00	2.17%
AEONTS	1,000	146,550.00	1.52%	CRC	497,000	18,045,575.00	8.35%
AEONTS-R	2,500	366,550.00	3.80%	CRC-R	1,302,900	47,553,825.00	21.89%
AGE	22,700	52,210.00	0.76%	CV	855,800	468,963.00	5.02%
AH	29,700	694,980.00	2.90%	DCC	577,500	1,086,698.00	8.71%
AH-R	600	14,040.00	0.06%	DCC-R	95,600	179,943.00	1.44%
AIT	64,900	304,142.00	3.52%	DELTA	910,600	63,667,350.00	4.12%
AKR	72,300	71,577.00	2.44%	DELTA-R	1,929,500	134,817,175.00	8.73%
AMATA	447,800	10,568,250.00	6.76%	DITTO	5,200	121,800.00	0.65%
AMATA-R	500,500	11,804,930.00	7.56%	DMT	105,200	1,254,230.00	15.87%
AOT	2,470,700	162,689,975.00	8.61%	DOHOME	296,700	3,401,070.00	7.76%
AOT-R	2,637,300	173,950,125.00	9.19%	DOHOME-R	7,300	83,220.00	0.19%
AP	613,700	6,383,850.00	4.74%	DRT	10,500	83,035.00	3.21%
AP-R	89,900	933,220.00	0.69%	DUSIT	6,600	58,210.00	4.45%
ASIAN	18,200	119,210.00	1.40%	EA	736,200	25,740,950.00	5.58%
ASK	28,700	498,690.00	1.81%	EA-R	536,600	18,651,800.00	4.07%
ASP	3,800	10,488.00	0.36%	EGCO	87,100	10,332,350.00	6.02%
AU	75,500	665,040.00	2.84%	EGCO-R	13,200	1,558,350.00	0.91%
AURA	11,000	155,600.00	0.77%	EKH	28,000	210,000.00	5.23%
AURA-R	100	1,400.00	0.01%	EPG	3,900	28,080.00	0.34%
AWC	2,028,900	7,787,224.00	2.77%	EPG-R	8,000	57,410.00	0.70%
AWC-R	17,765,700	68,133,144.00	24.24%	ERW	1,998,500	9,328,384.00	18.51%
BA	319,700	5,024,340.00	10.88%	ERW-R	331,100	1,542,932.00	3.07%
BA-R	48,500	757,760.00	1.65%	FORTH	3,300	52,830.00	0.46%
BAFS-R	500	11,350.00	0.09%	FORTH-R	11,300	181,450.00	1.56%
BAM	728,000	6,504,135.00	4.16%	GFPT	19,100	225,380.00	4.97%
BAM-R	47,700	426,975.00	0.27%	GFPT-R	56,800	670,240.00	14.77%
BANPU	7,172,300	40,069,085.00	13.87%	GLOBAL	319,300	5,300,380.00	8.74%
BANPU-R	47,200	259,940.00	0.09%	GLOBAL-R	618,200	10,279,870.00	16.93%
BBIK	5,500	567,750.00	1.37%	GPSC	1,112,900	60,349,975.00	8.34%
BBL	328,200	46,711,600.00	9.84%	GPSC-R	263,500	14,265,475.00	1.98%
BBL-R	87,500	12,428,050.00	2.62%	GREEN	12,000	10,320.00	4.84%
BCH	806,100	17,489,070.00	8.98%	GULF	1,151,300	50,739,600.00	5.26%
BCH-R	272,700	5,897,310.00	3.04%	GULF-R	175,600	7,759,950.00	0.80%
BCP	140,400	5,988,125.00	3.63%	GUNKUL	1,250,600	3,465,536.00	4.70%
BCP-R	140,000	5,962,975.00	3.62%	GUNKUL-R	331,900	916,044.00	1.25%
BCPG	91,800	667,625.00	4.02%	HANA	696,300	26,904,975.00	4.29%
BCPG-R	18,200	132,855.00	0.80%	HANA-R	173,200	6,698,025.00	1.07%
BDMS	4,312,900	125,074,100.00	12.43%	HENG	91,100	166,429.00	2.04%
BDMS-R	1,276,300	37,009,275.00	3.68%	HMPRO	1,367,600	15,277,280.00	8.40%
BES	27,500	742,025.00	3.21%	HMPRO-R	293,400	3,283,840.00	1.80%
BEAUTY	720,000	432,000.00	8.91%	HTC	9,500	165,190.00	1.93%
BEC	68,400	306,504.00	1.17%	HUMAN	34,200	406,980.00	7.92%
BEM	7,176,300	57,768,990.00	19.64%	ICHI	190,900	3,510,540.00	1.54%
BEM-R	4,351,200	35,025,280.00	11.91%	ICHI-R	583,200	10,743,980.00	4.69%
BGRIM	746,200	20,910,675.00	4.32%	III	69,800	647,800.00	3.87%
BGRIM-R	860,600	24,172,375.00	4.98%	ILM	5,600	122,640.00	1.16%
BH	302,500	69,385,100.00	17.88%	INTUCH	96,100	6,707,975.00	4.04%
BH-R	262,500	60,161,400.00	15.51%	INTUCH-R	282,600	19,737,550.00	11.88%
BJC	315,400	7,857,515.00	2.32%	IRPC	1,607,400	3,069,750.00	8.62%
BLA	9,400	170,140.00	1.33%	IRPC-R	1,852,100	3,533,802.00	9.94%
BLA-R	800	14,560.00	0.11%	ITC	341,400	6,413,900.00	3.58%
BOL	12,000	89,630.00	0.70%	ITC-R	56,500	1,070,530.00	0.59%
BPP	2,200	31,020.00	0.68%	IVL	754,400	17,980,810.00	4.25%
BPP-R	2,600	36,660.00	0.80%	IVL-R	1,399,700	33,607,700.00	7.89%
BRI	15,500	108,500.00	0.70%	JAPAN13	75,747	285,450.00	50.52%
BSRC	6,300	60,720.00	0.33%	JAS	331,300	656,779.00	1.90%
BTG	47,400	1,027,700.00	4.71%	JAS-R	1,236,000	2,454,623.00	7.07%
BTG-R	1,200	25,920.00	0.12%	JMART	57,800	838,100.00	0.43%
BTS	2,064,800	10,430,235.00	4.09%	JMART-R	31,800	462,630.00	0.24%
BTS-R	16,581,600	83,895,345.00	32.83%	JMT	1,516,900	33,385,290.00	4.96%
BYD	422,300	1,748,936.00	1.86%	JMT-R	22,800	494,800.00	0.07%
BYD-R	1,168,000	4,824,542.00	5.14%	JR	1,300	5,954.00	0.83%
CBG	371,500	24,384,850.00	5.45%	KAMART	89,100	1,241,370.00	1.74%
CBG-R	97,700	6,391,950.00	1.43%	KBANK	528,500	64,645,800.00	9.31%
CCET	81,400	216,524.00	0.38%	KBANK-R	101,700	12,472,950.00	1.79%
CCET-R	97,300	260,036.00	0.46%	KBSPIF	1,800	15,480.00	4.33%
CENTEL	175,300	7,570,750.00	5.78%	KCE	523,700	20,276,450.00	4.94%
CHAYO	77,100	407,620.00	1.91%	KCE-R	72,500	2,811,725.00	0.68%
CHG	3,500	10,080.00	0.02%	KCG	153,600	1,415,770.00	2.10%
CHG-R	168,300	484,704.00	1.13%	KGI	25,300	120,934.00	2.62%
CHINA	20,200	113,928.00	36.79%	KKP	326,200	17,640,550.00	11.03%
CK	310,200	7,303,340.00	5.09%	KKP-R	503,200	27,136,750.00	17.02%
CK-R	59,300	1,398,080.00	0.97%	KLINIQ	1,300	50,700.00	0.14%
CKP	283,600	1,073,490.00	4.30%	KSL	24,400	57,850.00	1.35%
CKP-R	204,000	777,524.00	3.10%	KSL-R	76,300	180,322.00	4.23%
COCOCO	600	6,600.00	0.00%	KTB	6,134,300	97,822,740.00	13.50%
COM7	965,100	18,701,980.00	12.62%	KTB-R	2,661,700	42,329,770.00	5.86%
COM7-R	135,700	2,622,020.00	1.77%	KTC	209,100	9,240,900.00	6.45%
				KTC-R	123,400	5,462,400.00	3.81%
				KYE	100	31,200.00	5.26%
				LANNA	46,000	731,400.00	2.88%
				LH	2,457,900	17,545,830.00	4.64%

SHORT SELL

ปริมาณหุ้นที่ขายชอร์ต

(ต่อ)การขายชอร์ต ณ วันที่ 8 มีนาคม 2567

หลักทรัพย์	ปริมาณหุ้นที่ขายชอร์ต (หุ้น)	มูลค่าการขายชอร์ต (บาท)	% ปริมาณการขายชอร์ตเทียบกับปริมาณการซื้อขาย IIUU Auto Matching	หลักทรัพย์	ปริมาณหุ้นที่ขายชอร์ต (หุ้น)	มูลค่าการขายชอร์ต (บาท)	% ปริมาณการขายชอร์ตเทียบกับปริมาณการซื้อขาย IIUU Auto Matching
LH-R	12,908,500	92,220,845.00	24.38%	SCGP-R	401,600	11,436,925.00	4.02%
LPN	248,500	862,456.00	20.65%	SGC	315,000	443,662.00	1.83%
M	56,200	2,026,625.00	5.66%	SGP-R	1,100	8,745.00	2.44%
M-R	10,700	385,425.00	1.08%	SHR	588,500	1,553,064.00	1.61%
MAJOR	185,300	2,649,790.00	4.88%	SINGER	423,300	4,343,655.00	2.49%
MAJOR-R	300	4,290.00	0.01%	SIRI	5,669,800	10,347,460.00	7.23%
MASTER	24,700	1,824,450.00	1.42%	SIRI-R	1,900,000	3,472,000.00	2.42%
MASTER-R	24,300	1,789,325.00	1.40%	SIS	15,200	355,270.00	5.38%
MBK	54,900	883,825.00	4.38%	SISB	69,000	2,984,250.00	7.25%
MBK-R	103,900	1,669,390.00	8.29%	SISB-R	12,000	518,500.00	1.26%
MC	184,700	2,708,710.00	15.71%	SJWD	384,400	6,365,870.00	11.15%
MC-R	12,500	182,500.00	1.06%	SKY	39,600	1,118,700.00	3.52%
MDX	2,400	7,008.00	3.21%	SKY-R	76,700	2,162,375.00	6.82%
MEB	11,000	369,675.00	2.36%	SNNP-R	900	15,480.00	0.08%
MEGA	98,500	4,021,025.00	9.06%	SPA	96,600	1,339,620.00	6.21%
MEGA-R	77,300	3,139,075.00	7.11%	SPA-R	3,400	47,010.00	0.22%
MINT	1,106,500	35,528,600.00	11.24%	SPALI	236,900	4,897,590.00	10.02%
MINT-R	1,445,700	46,896,825.00	14.69%	SPALI-R	127,300	2,632,970.00	5.38%
MTC	687,700	32,239,950.00	6.06%	SPRC	1,779,000	15,660,985.00	15.79%
MTC-R	714,200	33,425,725.00	6.29%	SPRC-R	991,000	8,724,870.00	8.79%
NER-R	4,100	23,875.00	0.08%	SSP-R	22,200	173,150.00	7.46%
NEX	6,900	68,725.00	0.15%	STA	978,500	19,499,650.00	3.99%
NEX-R	116,700	1,161,270.00	2.48%	STA-R	640,000	12,652,650.00	2.61%
NRF	54,900	282,735.00	1.48%	STANLY	1,800	405,900.00	4.83%
NSL	12,200	263,520.00	2.84%	STEC	531,800	5,383,700.00	4.43%
NYT	66,500	312,174.00	1.04%	STEC-R	49,000	499,800.00	0.41%
ONEE	2,740,400	14,275,290.00	7.59%	STGT	465,800	4,070,750.00	4.50%
ONEE-R	618,500	3,234,630.00	1.71%	STGT-R	9,200	79,580.00	0.09%
OR	307,700	5,507,830.00	8.90%	SUPER	1,294,400	388,320.00	4.12%
OR-R	302,900	5,434,450.00	8.81%	SUSCO	222,300	1,057,230.00	2.72%
ORI	327,500	2,303,995.00	3.14%	SYNEX	12,400	126,480.00	6.86%
ORI-R	227,100	1,594,690.00	2.18%	TASCO	146,900	2,345,940.00	12.41%
OSP	559,100	10,977,880.00	4.56%	TASCO-R	400	6,360.00	0.03%
OSP-R	41,200	815,760.00	0.34%	TCAP	106,400	5,293,400.00	6.88%
PLANB	542,300	4,790,070.00	8.03%	TCAP-R	187,000	9,288,500.00	12.08%
PLANB-R	54,900	483,930.00	0.81%	TFG	19,500	65,806.00	1.61%
PM	11,600	83,815.00	2.49%	TFG-R	1,900	6,384.00	0.16%
PR9	36,400	695,240.00	4.36%	THANI	287,400	632,210.00	2.72%
PRM	1,077,400	7,459,680.00	9.05%	THANI-R	110,700	244,362.00	1.05%
PRM-R	343,500	2,381,975.00	2.89%	THCOM	619,000	7,849,440.00	3.82%
PSH	25,400	293,010.00	7.23%	THCOM-R	570,800	7,146,600.00	3.53%
PSL	161,100	1,379,485.00	2.52%	THG	15,900	696,725.00	2.70%
PSL-R	46,300	394,980.00	0.72%	THG-R	21,400	946,975.00	3.64%
PTG	147,900	1,320,610.00	4.46%	TIDLOR	584,100	12,919,540.00	3.16%
PTG-R	106,900	955,710.00	3.22%	TIDLOR-R	431,500	9,562,310.00	2.33%
PTL	9,700	97,970.00	3.15%	TIPH	24,900	693,850.00	6.61%
PTT	7,054,800	240,245,900.00	15.50%	TISCO	248,100	25,014,900.00	5.91%
PTT-R	2,697,000	91,221,625.00	5.93%	TISCO-R	74,200	7,491,450.00	1.77%
PTTEP	426,100	64,666,100.00	6.22%	TKC	12,400	174,840.00	4.01%
PTTEP-R	511,100	77,451,000.00	7.46%	TKN	267,700	2,757,310.00	4.84%
PTTGC	450,400	16,877,850.00	7.82%	TKN-R	79,000	817,090.00	1.43%
PTTGC-R	569,400	21,407,925.00	9.89%	TLI	920,900	8,617,565.00	6.45%
QH	434,100	943,550.00	2.71%	TOA	153,800	3,138,590.00	4.45%
QH-R	4,065,300	8,793,036.00	25.39%	TOA-R	24,400	495,320.00	0.71%
RAM	3,000	93,575.00	7.87%	TOP	345,200	19,800,250.00	6.19%
RAM-R	300	9,300.00	0.79%	TOP-R	83,600	4,789,475.00	1.50%
RATCH	1,149,500	33,325,725.00	17.62%	TPIPL	51,700	74,448.00	2.59%
RATCH-R	441,700	12,809,300.00	6.77%	TPIPL-R	23,600	33,984.00	1.18%
RBF	86,800	1,010,540.00	1.87%	TPIPP-R	11,900	40,460.00	1.50%
RBF-R	38,700	445,470.00	0.83%	TQM	47,200	1,273,875.00	6.65%
RCL	216,000	4,569,910.00	7.10%	TQM-R	9,700	261,225.00	1.37%
RCL-R	50,800	1,073,530.00	1.67%	TRP	33,500	476,530.00	3.00%
ROJNA	188,700	1,223,290.00	2.42%	TRUE	1,361,900	10,134,550.00	4.41%
RS	42,700	568,180.00	5.14%	TRUE-R	7,142,100	52,992,660.00	23.15%
S	22,900	20,152.00	0.17%	TSE	167,100	219,677.00	2.39%
S-R	400	348.00	0.00%	TTA	302,200	2,078,755.00	3.66%
SABINA	36,000	923,775.00	9.15%	TTB	5,135,600	9,603,388.00	8.15%
SABINA-R	100	2,550.00	0.03%	TTB-R	2,254,600	4,207,174.00	3.58%
SABUY	61,500	305,334.00	1.35%	TTW	28,400	258,440.00	3.31%
SAFE	10,000	200,240.00	0.34%	TTW-R	4,500	41,050.00	0.53%
SAFE-R	8,500	171,450.00	0.29%	TUJ	2,828,400	40,655,800.00	15.32%
SAK	61,200	268,880.00	1.71%	TUJ-R	2,424,700	34,817,630.00	13.13%
SAMART	96,500	575,460.00	4.11%	TVO	1,300	27,430.00	0.35%
SAPPE	500	45,875.00	0.35%	TVO-R	9,500	200,870.00	2.57%
SAPPE-R	10,000	919,725.00	7.05%	UNIQ	4,200	14,112.00	0.94%
SAT	62,900	1,075,590.00	6.74%	UVAN	12,300	102,090.00	2.46%
SAT-R	53,200	909,860.00	5.70%	VGI	1,758,000	2,619,420.00	3.99%
SAV	56,800	1,001,720.00	1.51%	VGI-R	916,100	1,363,312.00	2.08%
SAWAD	628,200	24,121,550.00	4.72%	VIBHA	94,700	179,920.00	3.16%
SAWAD-R	627,700	24,144,125.00	4.71%	WHA	4,608,100	22,012,952.00	11.64%
SC	174,200	593,760.00	6.57%	WHA-R	309,700	1,480,360.00	0.78%
SC-R	78,500	267,046.00	2.96%	WHAUP	19,200	77,380.00	0.48%
SCB	135,000	15,203,200.00	3.25%	WHAUP-R	48,800	197,166.00	1.23%
SCB-R	16,300	1,841,850.00	0.39%	WORK	1,700	16,830.00	0.33%
SCC	62,500	16,723,600.00	5.90%	XO	73,200	1,689,860.00	7.35%
SCC-R	32,400	8,670,200.00	3.06%	XO-R	9,100	210,210.00	0.91%
SCCC	4,600	642,000.00	8.01%	XPG	3,415,600	4,426,474.00	1.92%
SCGP	359,000	10,223,825.00	3.59%	XPG-R	561,600	722,419.00	0.32%

- ไม่รวมรายการขายชอร์ตของสมาชิกที่เป็นผู้ร่วมค้ำหน่วยลงทุน หรือผู้ดูแลสภาพคล่องของหน่วยลงทุนของกองทุนรวมอีกทีเอฟเพอับัญชีบริษัทประเภทเพื่อทำกำไรจากส่วนต่างของราคาหรือเพื่อดูแลสภาพคล่อง แล้วแต่กรณี
- รายการที่ขึ้นชื่อหลักทรัพย์ต่อด้วย "-R" หมายถึง ข้อมูลธุรกรรมขายชอร์ตในเอ็นบีวีดีอาร์

ที่มา : set.or.th

รายงานการเปลี่ยนแปลงการถือหลักทรัพย์และสัญญาซื้อขายล่วงหน้าของผู้บริหาร (แบบ 59) ประจำวันที่ 8 มีนาคม 2567

ชื่อบริษัท	วิธีการได้มา/จำหน่าย	ชื่อผู้บริหาร	ประเภทหลักทรัพย์	วันที่ได้มา/จำหน่าย	จำนวน	ราคา
AMARIN	ซื้อ	นาย ราปน สิริวัฒนภักดี	หุ้นสามัญ	5/03/2567	78,919,921	5.00
BCP	ขาย	นาย กุศล สุนทรวิภาต	หุ้นสามัญ	8/03/2567	7,400	42.50
BRI	ขาย	นาย พิระพงศ์ จรุงเอก	หุ้นสามัญ	8/03/2567	22,600,000	7.00
CMAN	ซื้อ	นาย เลิศศักดิ์ บุญส่งทรัพย์	หุ้นสามัญ	6/03/2567	100,000	1.94
COMAN	ขาย	นาย วสุวรรณ์ ประเสริฐศิลป์	หุ้นสามัญ	8/03/2567	19,100	3.48
EP	ซื้อ	นาย ยุทธ ชินสุภัคกุล	หุ้นสามัญ	7/03/2567	63,400	2.65
GTB	ซื้อ	นาย ประจันต์ คงสาคร	หุ้นสามัญ	7/03/2567	175,000	0.70
GTB	ซื้อ	นาย ประจันต์ คงสาคร	หุ้นสามัญ	8/03/2567	126,500	0.73
GULF	ขาย	นาย เกษม สนิทวงศ์ ณ อยุธยา	หุ้นสามัญ	8/03/2567	50,000	44.25
HPT	ขาย	นาง วรณี เขาวงกตโสภณ	หุ้นสามัญ	6/03/2567	2,000,000	0.60
HPT	ขาย	นาง วรณี เขาวงกตโสภณ	หุ้นสามัญ	7/03/2567	1,000,000	0.60
HTC	ซื้อ	นาง ปริญญา จิระพันธ์	หุ้นสามัญ	7/03/2567	30,000	17.50
IP	ซื้อ	นาย คฤณวรรณ ธนิตินิธิพันธ์	หุ้นสามัญ	7/03/2567	61,000	8.45
JR	ซื้อ	นาย จริญญา วัฒนาเกษร	หุ้นสามัญ	7/03/2567	14,700	4.52
JR	ซื้อ	นาย สันนท วัฒนาเกษร	หุ้นสามัญ	7/03/2567	22,300	4.61
JTS	ซื้อ	นางสาว ทศนีย์ ควรแดง	หุ้นสามัญ	5/03/2567	2,000	75.50
JTS	ขาย	นางสาว ทศนีย์ ควรแดง	หุ้นสามัญ	6/03/2567	2,000	71.00
LPH	ซื้อ	นาย อังกูร ฉันทนาพานิช	หุ้นสามัญ	6/03/2567	35,000	4.80
MICRO	ซื้อ	นาง รสนันท์ ยิ่งทวีศักดิ์	หุ้นสามัญ	5/03/2567	79,700	2.12
MICRO	ซื้อ	นาง รสนันท์ ยิ่งทวีศักดิ์	หุ้นสามัญ	6/03/2567	62,500	2.08
NTSC	ซื้อ	นางสาว พัชร เอกปัญญาสกุล	หุ้นสามัญ	6/03/2567	893,600	15.00
NTSC	ซื้อ	นางสาว พัชร เอกปัญญาสกุล	หุ้นสามัญ	7/03/2567	6,400	15.00
PERM	ซื้อ	นาย ชูชีพ ยวงศ์ไพฑูริย์	หุ้นสามัญ	5/03/2567	20,900	0.89
PERM	ซื้อ	นาย ชูชีพ ยวงศ์ไพฑูริย์	หุ้นสามัญ	5/03/2567	54,000	0.90
PERM	ซื้อ	นาย ชูชีพ ยวงศ์ไพฑูริย์	หุ้นสามัญ	6/03/2567	41,900	0.90
PERM	ซื้อ	นาย ชูชีพ ยวงศ์ไพฑูริย์	หุ้นสามัญ	7/03/2567	85,000	0.90
PG	ซื้อ	นาง กิตยาภรณ์ ชัยถาวรเสถียร	หุ้นสามัญ	7/03/2567	13,500	9.22
QLT	ซื้อ	นาย กิตติ พัวถาวรสกุล	หุ้นสามัญ	28/02/2567	3,000	2.74
QLT	ซื้อ	นาย กิตติ พัวถาวรสกุล	หุ้นสามัญ	5/03/2567	12,100	2.78
QLT	ซื้อ	นาย กิตติ พัวถาวรสกุล	หุ้นสามัญ	6/03/2567	19,900	2.71
RCL	รับโอน	นาย ทวีโชค ต้นธนาธิบดี	หุ้นสามัญ	7/03/2567	950,000	21.00
RCL	โอน	นาย สุมเม ต้นธนาธิบดี	หุ้นสามัญ	7/03/2567	950,000	21.00
SBNEXT	ซื้อ	นาย เอกรัตน์ แจงอยู่	หุ้นสามัญ	6/03/2567	100,000	0.83
SBNEXT	ซื้อ	นาย เอกรัตน์ แจงอยู่	หุ้นสามัญ	7/03/2567	30,000	0.82
SBNEXT	ซื้อ	นาย เอกรัตน์ แจงอยู่	หุ้นสามัญ	7/03/2567	20,000	0.82
SBNEXT	ซื้อ	นาย เอกรัตน์ แจงอยู่	หุ้นสามัญ	7/03/2567	50,000	0.83
SFLEX	ซื้อ	นาย ปรีนทร์ธรณ์ อภิธนาศรีวงศ์	หุ้นสามัญ	7/03/2567	505,100	3.25
SIMAT	ซื้อ	นาย บุญเลิศ เอียวพรชัย	หุ้นสามัญ	7/03/2567	25,000	1.43
SUSCO	ซื้อ	นาย มงคล สิมะโรจน์	หุ้นสามัญ	7/03/2567	200,000	4.71
SYNTEC	ซื้อ	นาย ณยศ ปิสิญญะกุล	หุ้นสามัญ	7/03/2567	7,200	1.78
TCMC	ซื้อ	นาย พิบล ศรีวิกรม์	หุ้นสามัญ	7/03/2567	190,100	1.37
TMILL	ซื้อ	นาย ประภาส ขุดมวารพันธ์	หุ้นสามัญ	7/03/2567	5,000	3.82
TNL	ซื้อ	นางสาว สุธิดา จงเนงกิจ	หุ้นสามัญ	7/03/2567	1,300	34.00
TRITIN	ซื้อ	นางสาว หลุยส์ เดชะมงคล	หุ้นสามัญ	6/03/2567	9,000,000	0.13
TRITIN	ซื้อ	นางสาว หลุยส์ เดชะมงคล	หุ้นสามัญ	7/03/2567	9,500,000	0.13
WP	ซื้อ	นางสาว ชมกมล พุ่มพันธุ์ม่วง	หุ้นสามัญ	8/03/2567	100,000	4.33
ZEN	ขาย	นาย ศิริวัฒน์ ชีชาวลย์	หุ้นสามัญ	6/03/2567	12,800	8.95
ZEN	ขาย	นาย ศิริวัฒน์ ชีชาวลย์	หุ้นสามัญ	7/03/2567	30,000	8.80

ที่มา: sec.or.th

รายงานการได้มา/จำหน่ายหลักทรัพย์ของกิจการ (แบบ 246-2) ประจำวันที่ 8 มีนาคม 2567

หลักทรัพย์	ชื่อผู้ได้มา/จำหน่าย	วิธีการ	ประเภทหลักทรัพย์ 1	% ก่อน ได้มา/ จำหน่าย	% ได้มา/ จำหน่าย	% หลัง ได้มา/ จำหน่าย	วันที่ได้มา/ จำหน่าย	% ก่อน ได้มา/ จำหน่าย	% ได้มา/ จำหน่าย	% หลัง ได้มา/ จำหน่าย	หมายเหตุ
SPA	บริษัท หลักทรัพย์จัดการกองทุนรวมบัวหลวง จำกัด	จำหน่าย	หุ้น	5.0173	0.2025	4.8148	7/3/2567	(กลุ่ม)2 5.0173	(กลุ่ม)2 0.2025	(กลุ่ม)2 4.8148	

- หุ้น หมายถึง หุ้นสามัญหรือหุ้นบุริมสิทธิ หรือใบแสดงสิทธิในผลประโยชน์ที่เกิดจากหลักทรัพย์อ้างอิงไทย (DR) หลักทรัพย์แปลงสภาพ หมายถึง ใบสำคัญแสดงสิทธิที่จะซื้อหุ้นสามัญ หุ้นกู้แปลงสภาพ หรือหลักทรัพย์อื่นที่อาจแปลงสภาพได้
- กรณีที่มีการรายงานเป็นกลุ่ม ชื่อผู้ได้มา/จำหน่าย จะแสดงข้อมูลของบุคคลในกลุ่มที่มีการเปลี่ยนแปลง ส่วน %การได้มา/จำหน่าย และ %หลังการได้มา/จำหน่าย จะแสดงตัวเลขของทั้งกลุ่ม และบุคคลตามมาตรา 258 (นิยามตามบุคคลมาตรา 258)
- ข้อมูลเบื้องต้น หมายถึง ข้อมูลยังไม่ครบถ้วน และ/หรือ อยู่ระหว่างการสอบถาม
ฉบับแก้ไข หมายถึง ผู้รายงานยื่นเอกสารชุดใหม่ เพื่อแก้ไขชุดเดิม
chain principle หมายถึง การได้มา/จำหน่ายทางอ้อม และเป็น การได้มาในจำนวนที่ทำให้ผู้ได้มาต้องทำค่าเสนอซื้อหลักทรัพย์ทั้งหมดของกิจการ

ที่มา: sec.or.th

TURNOVER LIST



11 มีนาคม 2567

TURNOVER LIST & TRADING ALERT หลักทรัพย์ที่เข้าข่ายมาตรการจำกัดการซื้อขาย

สิ้นสุด	หลักทรัพย์	ระดับ 1		ระดับ 2		ระดับ 3	
		วันเริ่มต้น	วันสิ้นสุด	วันเริ่มต้น	วันสิ้นสุด	วันเริ่มต้น	วันสิ้นสุด
27 ก.พ. 67	MGI					28 ก.พ. 67	19 มี.ค. 67
19 ก.พ. 67	CMO	20 ก.พ. 67	11 มี.ค. 67				

หมายเหตุ

เมื่อหุ้นสามัญเข้ามาตรการให้หลักทรัพย์อื่นของบจ. และหลักทรัพย์ที่มีการอ้างอิงหลักทรัพย์ของบจ. เข้ามาตรการจำกัดการซื้อขายด้วย (ยกเว้น DW) โดย

1. Cash Balance: สมาชิกต้องดำเนินการให้ลูกค้าซื้อหลักทรัพย์ด้วยบัญชี **Cash Balance** เท่านั้น โดยลูกค้าต้องวางเงินสดไว้ล่วงหน้ากับสมาชิกเต็มจำนวนก่อนซื้อหลักทรัพย์

2. ห้ามคำนวณวงเงินซื้อขาย: ห้ามสมาชิกใช้หลักทรัพย์เป็นหลักประกันในการคำนวณเป็นวงเงินซื้อขายหลักทรัพย์ (ในทุกประเภทบัญชี)

3. ห้าม Net Settlement: ห้ามสมาชิกหักกลบราคาค่าซื้อกับราคาค่าขายหลักทรัพย์เดียวกันในวันเดียวกัน (ซื้อและขายหลักทรัพย์เดียวกันในวันเดียวกัน ค่าขายคืนเป็นวงเงินในวันทำการถัดไป)

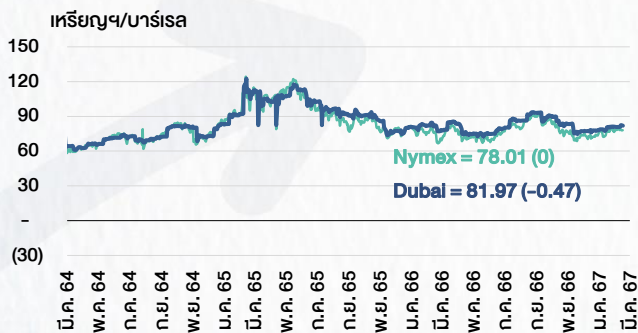
ทั้งนี้ มาตรการจำกัดการซื้อขาย มีปัจจัยที่ใช้ในการพิจารณา คือ อัตราหมุนเวียนการซื้อขาย (**Turnover ratio**) มูลค่าการซื้อขาย และราคาซื้อขาย ที่ไม่สอดคล้องกับปัจจัยพื้นฐาน เช่น **P/E Ratio** เป็นต้น

ที่มา: set.or.th

CYCLICAL WATCH

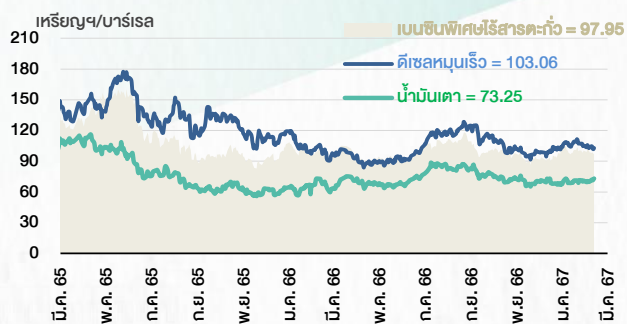
🕒 11 มีนาคม 2567

ราคาน้ำมันดิบ



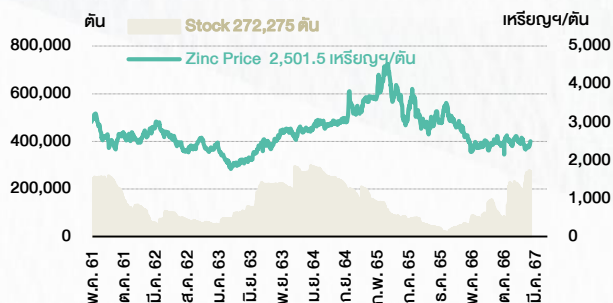
ที่มา : TQ professional

ราคาขายปลีกน้ำมันสำเร็จรูปตลาดสิงคโปร์



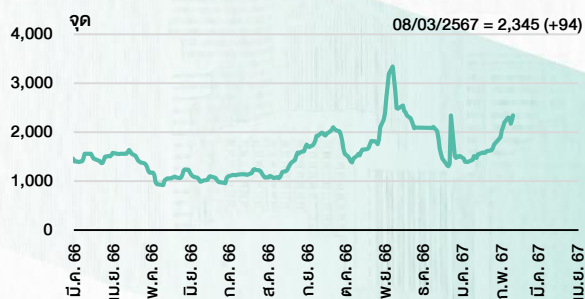
ที่มา : TOP

ราคาสังกะสี



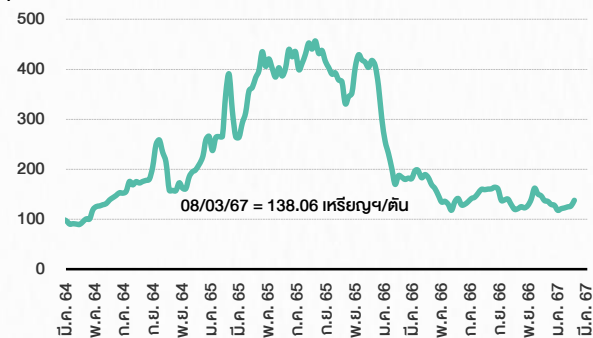
ที่มา : lme.co.uk

ดัชนีค่าระวาง BDI



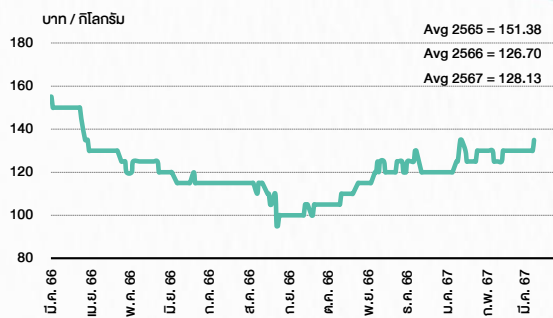
ที่มา : TQ professional

ราคาก๊าซหุงต้ม



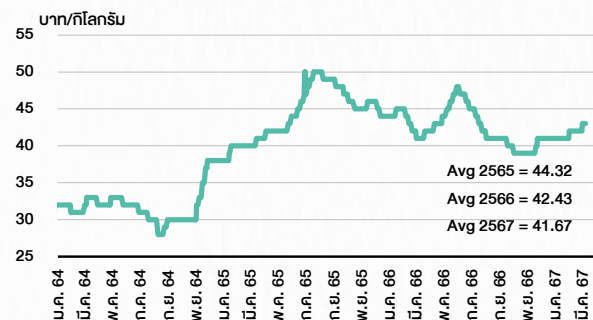
ที่มา : BANPU

ราคากุ้งขาว 61-70 ตัว/กก.



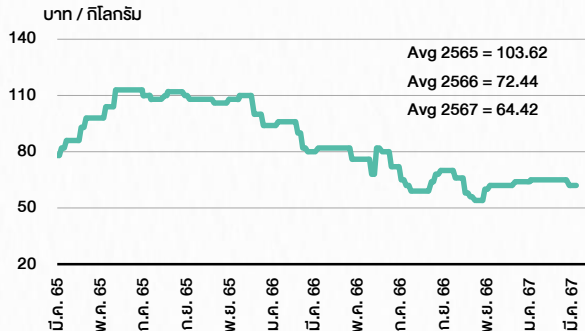
ที่มา : สำนักงานเศรษฐกิจการเกษตร

ราคาไก่เป็น



ที่มา : สำนักงานเศรษฐกิจการเกษตร

ราคาหมู



ที่มา : สำนักงานเศรษฐกิจการเกษตร

STOCK CALENDAR



11 มีนาคม 2567

March 2024				
Monday	Tuesday	Wednesday	Thursday	Friday
<p>11</p> <p>XD</p> <p>AIMCG @B0.0627 AIMRT @B0.2150 BSRC @B0.25 BVG @B0.049 CMC @B0.00372 CMC 30 existing: 1std FTI @B0.04 GFC @B0.13 INSET @B0.05 LEO @B0.16 LHHOTEL @B0.27 LHPF @B0.08 LHSC @B0.205 MTI @B5.00 NAM @B0.09 QHHR @B0.151 QHPF @B0.12 SNP @B0.75 SPCG @B0.65 SPG @B0.80 SVT @B0.035 SYMC @B0.1176 UTP @B0.48 WPH @B0.10 WPH 50 existing: 1std</p> <p>XN</p> <p>AIMCG @B0.0673 HYDROGEN @B0.1525</p> <p>New shares trading K 10,114,605 shrs (w)</p>	<p>12</p> <p>XD</p> <p>AGE @B0.20 BEM @B0.14 BM @B0.069 CAZ @B0.2114 CPH @B0.50 DREIT @B0.1975 ECL @B0.02 JAK @B0.05 PANEL @B0.04 PLUS @B0.12 PRTR @B0.15 PSP @B0.15 S @B0.015 SE @B0.026493 SFT @B0.0455 SKN @B0.21 SRIPANWA @B0.1792 TOM @B0.50 TTI @B0.50 VCOM @B0.18 VL @B0.025 WINMED @B0.0295 WINNER @B0.08</p>	<p>13</p> <p>XD</p> <p>BGRIM @B0.18 BH @B3.15 BHP @B3.15 BJCHI @B0.08 BROOK @B0.015 BTG @B0.25 CK @B0.15 DCON @B0.02 DITTO @B0.25 EGCO @B3.25 FORTH @B0.22 HANA @B0.50 HL @B0.15 HTECH @B0.025 KBS @B0.55 KIAT @B0.01 MJLF @B0.135 NETEASE80 @tba NTSC @B0.28 PMTA @B0.40 PRI @B1.0313 PTC @B0.075 RCL @B0.50 SA @B0.05 SAMTEL @B0.02 SCL @B0.04 SCP @B0.35 SVOA @B0.0425 TK @B0.25 TMD @B1.60 TPIPL @B0.07 TPIPP @B0.12 TSE @B0.05 TVO @B0.65 WARRIX @B0.1025</p> <p>XB</p> <p>TWZ 79,443:1 @B1,000</p> <p>XN</p> <p>CTARAF @B0.1330</p> <p>XR</p> <p>PSSTC 1:1n @B0.50</p> <p>XW</p> <p>PTSC 10 existing: 1PSTC-W3 TWZ 1: 10,000 TWZ 1: 10,000</p>	<p>14</p> <p>XD</p> <p>ADVICE @B0.07 AH @B0.95 AMANAH @B 0.015873015873 AMANAH 7 existing: 1std BIG @B0.015 CPI @B0.11 CPN @B1.80 CSC @B1.83 CSC-P @B3.33 IRCP @B0.025 JCT @B4.25 KOOL @B0.0125 LALIN @B0.25 LOXLEY @B0.07 M-CHAI @B0.70 MCS @B0.32 PEACE @B0.15 PCS @B0.081 SANKO @B0.04 SEAOIL @B0.20 SECURE @B0.45 SFLEX @B0.045 SGP @B0.15 SMD @B0.15 SSTRT @B0.20 TPP @B0.22 UNIQ @B0.05</p> <p>XR</p> <p>SOLAR 11:2n @B0.80</p>	<p>15</p> <p>XD</p> <p>CEYE @B0.15 LANNA @B1.20 NVD @B0.025 PDG @B0.08 RATCH @B0.80 SIRI @B0.10 SUSCO @B0.20 TOR @B0.226 TVH @B0.39 VNG @B0.02</p> <p>Conversion</p> <p>B-W7 0.893:1w @B1.107 (final) CEN-W5 1:1w @B2.14 IIG-W1 1:1w @B32.00 KKP-W5 1:1w @B70.00 (final) MBAX-W2 1:1w @B3.00 MBK-W2 1.032:1w @B2.7192 MBK-W3 1.0697:1w @B2.8045 MBK-W4 1.0387:1w @B2.8881 MBAX-W2 1:1w @B3.00 NATION-W4 1:1w @B0.25 PRG-W1 1.0664:1w @B4.6886 PRG-W2 1.037:1w @B4.8218 PRG-W2 1.0092:1w @B4.9543 STOWER-W4 0.10:1w @B0.60</p>
<p>18</p> <p>XD</p> <p>CMR @B0.055 HPF @B0.117 MHI @B0.1650 M-STOR @B0.115 MNIT @B0.0300 MNIT2 @B0.0500 MNRF @B0.0240 THG @B0.45 TNR @B0.25</p> <p>XN</p> <p>M-PAT @B0.030</p>	<p>19</p> <p>XD</p> <p>ADD @B0.15 COET @B0.075 MASTER @B0.014285714286 MASTER 1 existing: 0.142857142857std NTV @B1.46 PATO @B0.50 PYLON @B0.14 SQ @B0.0455 SYNEX @B0.26 TEGH @B0.10 TKS @B0.17 TMILL @B0.07 UBE @B0.0156</p> <p>XR</p> <p>RT 4:1n @B0.55</p>	<p>20</p> <p>Delist</p> <p>SENA-W1</p> <p>XD</p> <p>AMC @B0.19 CMAN @B0.07 NC @B0.02 TAN @B0.20</p> <p>Conversion</p> <p>ECF-W4 1:1w @B2.00 SENA-W1 1:1w @B5.00 (final)</p>	<p>21</p> <p>Last trading day</p> <p>XPG-W4</p> <p>XD</p> <p>KJL @B0.30 LST @B0.25</p> <p>XW</p> <p>PRG 20 existing: 1PRG-W4</p> <p>Conversion</p> <p>JSP-W1 1:1w @B2.50 PROEN-W1 1:1w @B3.60 (final)</p>	<p>22</p>
<p>25</p> <p>XD</p> <p>HARN @B0.15 SYNTEC @B0.03</p> <p>XE</p> <p>XPG-W4 6.621:1w @B0.815 (final, "SP")</p>	<p>26</p> <p>XD</p> <p>VIH @B0.20</p>	<p>27</p>	<p>28</p> <p>XD</p> <p>Q-CON @B1.00</p> <p>Conversion</p> <p>AJA-W3 1.071:1w @B0.186 AJA-W4 1:1w @B0.40 ASK-W5 1.07:1w @B0.026 BE8-W1 1:1w @B75.00 CHAYO-W3 1:1w @B9.00 DEMCO-W7 1:1w @B3.50 GLOCON-W5 1:1w @B1.50 (final) JW2 1:1w @B6.25 JW3 1:1w @B9.00 JW4 1:1w @B3.10 JMART-W4 1.13582:1w @B13.20649 JMART-W5 1.13057:1w @B61.91597 JMT-W4 1.00267:1w @B89.75998 META-W7 1:1w @B0.36 RABBIT-P 1:1 SMT-W3 1:1w @B4.00 TFI-W1 1:1w @B0.15 TTB-W1 1:1w @B0.95 XPG-W4 6.621:1w @B0.815</p>	<p>29</p>

April 2024				
Monday	Tuesday	Wednesday	Thursday	Friday
<p>1</p> <p>XD</p> <p>DCC @B0.012 SCGD @B0.15</p> <p>Conversion</p> <p>BIOTEC-W2 1:1w @B0.50</p>	<p>2</p> <p>Last trading day</p> <p>KUN-W1</p> <p>XD</p> <p>SCGP @B0.30</p>	<p>3</p> <p>XE</p> <p>KUN-W1 1:1w @2.80 (final, "SP")</p>	<p>4</p> <p>XD</p> <p>SCC @B3.50 SMPC @B0.21</p>	<p>5</p> <p>Last trading day</p> <p>NEWS-W7</p> <p>XD</p> <p>BANPU @B0.20 BPP @B0.40 CPAXT @B0.39 GPI @B0.055</p>
<p>8</p> <p>Last trading day</p> <p>NDR-W2</p> <p>PUBLIC HOLIDAY (Substitution for Chakri Memorial Day)</p> <p>XD</p> <p>MAJOR @B0.15 TMT @B0.15</p> <p>XE</p> <p>NEWS-W7 1:1w @B0.05 (final, "SP")</p>	<p>9</p> <p>XD</p> <p>BLC @B0.07 KCC @B0.0543 KLINIQ @B0.75</p> <p>XE</p> <p>NDR-W2 1:1w @B3.50 (final, "SP")</p> <p>XR</p> <p>RML 9.38:1n @B0.42</p>	<p>10</p> <p>XD</p> <p>ATP30 @B0.02 JMT @B0.49 SUTHA @B0.08</p>	<p>11</p> <p>XD</p> <p>AUCT @B0.37 COCOCCO @B0.25 GC @B0.16 QTC @B0.20 TIPCO @B0.63 TOG @B0.45 TPLAS @B0.04</p>	<p>12</p>

ที่มา: set.or.th

ANTI-CORRUPTION PROGRESS INDICATOR

คำอธิบายผลการประเมินแต่ละระดับ

- ระดับที่ 1 มั่นใจ (COMMITTED)
มีคำมั่นหรือทัศนคติในการดำเนินการดำเนินธุรกิจที่จะไม่มีส่วนเกี่ยวข้องกับการทุจริตและการดูแลให้บริษัทปฏิบัติตามให้เป็นไปตามกฎหมายที่เกี่ยวข้อง
 - ระดับที่ 2 ประกาศเจตนารมณ์ (DECLARED)
มีการประกาศเจตนารมณ์เข้าเป็นแนวร่วมปฏิบัติของภาคเอกชนไทยในการต่อต้านการทุจริต (CAC) หรือโครงการต่อต้านการทุจริตที่กำหนดให้องค์กรต้องมีกระบวนการในทำนองเดียวกัน
 - ระดับที่ 3 มีมาตรการป้องกัน (ESTABLISHED)
มีมาตรการป้องกัน การประเมินความเสี่ยง การสื่อสารและฝึกอบรมแก่พนักงาน รวมทั้งการดูแลให้มีการดำเนินการและการทบทวนความเหมาะสมของมาตรการอย่างสม่ำเสมอ
 - ระดับที่ 4 ได้รับการรับรอง (CERTIFIED)
มีการสอบทานจากคณะกรรมการตรวจสอบหรือผู้สอบบัญชีที่สำนักงาน ก.ล.ต. ให้ความเห็นชอบ และได้รับการรับรองหรือผ่านการตรวจสอบเพื่อให้ความเชื่อมั่นอย่างเป็นทางการจากหน่วยงานภายนอก (เช่น CAC)
 - ระดับที่ 5 ขยายผลผู้ที่เกี่ยวข้อง (EXTENDED)
มีการขยายผลการดำเนินนโยบายต่อต้านการทุจริตสู่ผู้ที่เกี่ยวข้องในห่วงโซ่อุปทาน และการเปิดเผยข้อมูลเกี่ยวกับกรณีทุจริตที่เกิดขึ้น
- เปิดเผยบ้างแต่ไม่มั่นใจนโยบายที่ชัดเจน
- ไม่เปิดเผยหรือไม่มั่นใจนโยบาย

CG SCORE: การจัดอันดับบรรษัทภิบาล

คำอธิบายผลการประเมินแต่ละระดับ

- ระดับคะแนน 5 (90-100) : ดีเลิศ 
 - ระดับคะแนน 4 (80-89) : ดีมาก 
 - ระดับคะแนน 3 (70-79) : ดี 
- NR. : ไม่ปรากฏชื่อในรายงาน CGR

"DISCLAIMER: การเปิดเผย (ก) ผลสำรวจในเรื่องการกำกับดูแลกิจการ (CORPORATE GOVERNANCE REPORT) ที่จัดทำโดยสมาคมส่งเสริมสถาบันกรรมการบริษัทไทย (IOD) และ (ข) ผลการประเมินดัชนีชี้วัดความคืบหน้าการป้องกันการมีส่วนเกี่ยวข้องกับการทุจริตคอร์รัปชัน (ANTI-CORRUPTION PROGRESS INDICATORS) ที่จัดทำโดยสถาบันที่เกี่ยวข้อง ซึ่งมีการเปิดเผยโดยสำนักงานคณะกรรมการกำกับหลักทรัพย์และตลาดหลักทรัพย์นี้ เป็นการสำรวจและประเมินโดยสมาคมหรือสถาบันที่เกี่ยวข้องจากข้อมูลที่ได้รับจากบริษัทจดทะเบียนตามต้นสังกัดจดทะเบียนได้ระบุใน (ก) แบบแสดงข้อมูลตามหลักเกณฑ์ CORPORATE GOVERNANCE REPORT OF THAI LISTED COMPANIES (CGR) ประจำปี และ (ข) แบบแสดงข้อมูลเพื่อการประเมิน ANTI-CORRUPTION ซึ่งได้อ้างอิงข้อมูลมาจากแบบแสดงรายการข้อมูลประจำปี (แบบ 56-1) รายงานประจำปี (แบบ 56-2) หรือในเอกสารและหรือรายงานอื่นที่เกี่ยวข้องของบริษัทจดทะเบียนนั้น แล้วแต่กรณี โดยเป็นการสำรวจและประเมินจากข้อมูลของบริษัทจดทะเบียนที่มีการเปิดเผยต่อสาธารณะ และเป็นข้อมูลที่ผู้ลงทุนทั่วไปสามารถเข้าถึงได้ และเป็นการดำเนินการตามนโยบายของสำนักงานคณะกรรมการกำกับหลักทรัพย์และตลาดหลักทรัพย์

ทั้งนี้ ผลการสำรวจหรือผลการประเมินดังกล่าวเป็นการนำเสนอในมุมมองของ IOD หรือสถาบันที่เกี่ยวข้องซึ่งเป็นบุคคลภายนอก โดยมิได้เป็นการประเมินการปฏิบัติตามของบรรษัทจดทะเบียนในตลาดหลักทรัพย์แห่งประเทศไทย และมีได้ข้อมูลภายในเพื่อการประเมินแต่อย่างใด

เนื่องจากผลสำรวจหรือผลการประเมินดังกล่าวเป็นเพียงผลสำรวจหรือผลการประเมิน ณ วันที่ปรากฏในผลสำรวจหรือผลการประเมินเท่านั้น ดังนั้น ผลสำรวจหรือผลการประเมินจึงอาจเปลี่ยนแปลงได้ภายหลังวันดังกล่าว หรือเมื่อข้อมูลที่เกี่ยวข้องมีการเปลี่ยนแปลง ทั้งนี้ บริษัทหลักทรัพย์ [มี] มิได้ยืนยัน ตรวจสอบ หรือรับรองความถูกต้องครบถ้วนของผลสำรวจหรือผลการประเมินดังกล่าวแต่อย่างใด"

CG SCORE: การจัดอันดับบริษัทมหาชน



AAV	ASP	BKI	COMAN	EE	GRAMMY	JTS	MAJOR	NVD	PRG	SABINA	SENX	STA	THIP	TSTE	WHA
ADVANC	ASW	BOL	COTTO	EGCO	GULF	K	MALEE	NYT	PRM	SAMART	SGF	STEC	THRE	TSSTH	WHAUP
AF	AUCT	BPP	CPALL	EPG	GUNKUL	KBANK	MBK	OR	PSH	SAMTEL	SHR	STGT	THREL	TTA	WICE
AH	AWC	BRR	CPAXT	ETC	HANA	KCE	MC	ORI	PSL	SAT	SICT	STI	TIPCO	TTB	WINNER
AIRA	AYUD	BTS	CPF	ETE	HARN	KEX	MCOT	OSP	PTG	SBNEXT	SIRI	SUN	TISCO	TTCL	XPG
AJ	BAFS	BTW	CPI	FN	HENG	KGI	METCO	OTO	PTT	SC	SIS	SUSCO	TK	TTW	ZEN
AKP	BAM	BWG	CPN	FNS	HMPRO	KKP	MFEC	PAP	PTTEP	SCB	SITHAI	SUTHA	TKN	TU	
AKR	BANPU	CENDEL	CRC	FPI	ICC	KSL	MINT	PCSGH	PTTGC	SCC	SJWD	SVI	TKS	TVDH	
ALLA	BAY	CFRESH	CSS	FPT	ICHI	KTB	MONO	PDG	PYLON	SCCC	SMPC	SYMC	TKT	TVO	
ALT	BBIK	CGH	DDD	FSMART	III	KTC	MOONG	PDJ	Q-CON	SCG	SNC	SYNTEC	TMILL	TWPC	
AMA	BBL	CHEWA	DELTA	FVC	ILINK	LALIN	MSC	PG	QH	SCGP	SONIC	TACC	TMT	UAC	
AMARIN	BCP	CHO	DEMCO	GC	ILM	LANNA	MST	PHOL	QTC	SCM	SORKON	TASCO	TNDT	UBIS	
AMATA	BCPG	CIMBT	DOHOME	GEL	IND	LHFG	MTC	PLANB	RABBIT	SCN	SPALI	TCAP	TNITY	UPOIC	
AMATAV	BDMS	CK	DRT	GFPT	INTUCH	LIT	MVP	PLANET	RATCH	SDC	SPI	TEAMG	TOA	UV	
ANAN	BEM	CKP	DUSIT	GGC	IP	LOXLEY	NCL	PLAT	RBF	SEAFKO	SPRC	TFMAMA	TOP	VCOM	
AOT	BEYOND	CM	EA	GLAND	IRC	LPN	NEP	PORT	RS	SEAOIL	SPVI	THANA	TPBI	VGI	
AP	BGC	CNT	EASTW	GLOBAL	IRPC	LRH	NER	PPS	S	SE-ED	SSC	THANI	TPM	VIH	
APURE	BGRIM	COLOR	ECF	GPI	ITEL	LST	NKI	PR9	S&J	SELIC	SSSC	THCOM	TRC	WACOAL	
ARIP	BIZ	COM7	ECL	GPSC	IVL	MACO	NOBLE	PREB	SAAM	SENA	SST	THG	TSC	WAVE	



2S	ARROW	BJCHI	CPL	ESTAR	IMH	KK	MICRO	OCC	PRIN	SABUY	SKR	STPI	TMC	TSE	WINMED
7UP	AS	BLA	CPW	FE	INET	KOOL	MILL	OGC	PRINC	SAK	SKY	SUC	TMD	TURTLE	WORK
ABM	ASAP	BR	CRANE	FLOYD	INGRS	KTIS	MTSIB	ONEE	PROEN	SALEE	SLP	SVOA	TMI	TVT	WP
ACE	ASEFA	BRI	CRD	FORTH	INSET	KUMWEL	MK	PACO	PROS	SAMCO	SMART	SVT	TNL	TWP	XO
ACG	ASIA	BROOK	CSC	FTE	INSURE	KUN	MODERN	PATO	PROUD	SANKO	SMD	SWC	TNP	UBE	YUASA
ADB	ASIAN	BSM	CSP	GBX	IRCP	KWC	MTI	PB	PSG	SAPPE	SMIT	SYNEX	TNR	UEC	ZIGA
ADD	ASIMAR	BYD	CV	GCAP	IT	KWM	NATION	PICO	PSTC	SAWAD	SMT	TAE	TOG	UKEM	
AEONTS	ASK	CBG	CWT	GENCO	ITD	L&E	NCAP	PIMO	PT	SCAP	SNNP	TAKUNI	TPA	UMI	
AGE	ASN	CEN	DCC	GJS	J	LDC	NGH	PIN	PTC	SCI	SNP	TCC	TPAC	UOBKH	
AHC	ATP30	CHARAN	DHOUSE	GTB	JAS	LEO	NDR	PJW	QLT	SCP	SO	TCMC	TPCS	UP	
AIE	B	CHAYO	DITTO	GYT	JCK	LH	NETBAY	PL	RCL	SE	SPA	TFG	TIPL	UPF	
AIT	BA	CHG	DMT	HEALTH	JCKH	LHK	NEX	PLE	RICHY	SECURE	SPC	TFI	TPIPP	UTP	
ALUCON	BC	CHOTI	DOD	HPT	JMT	M	NNCL	PM	RJH	SFLEX	SPCG	TFM	TPLAS	VIBHA	
AMANAH	BCH	CHOW	DPAIN	HTC	JR	MATCH	NOVA	PMTA	ROJNA	SFT	SR	TGH	TPS	VL	
AMR	BE8	CI	DV8	HUMAN	KBS	MBAX	NPK	PPP	RPC	SGP	SRICHA	TIDLOR	TOR	VPO	
APCO	BEC	CIG	EASON	HYDRO	KCAR	MEGA	NRF	PPPM	RT	SIAM	SSF	TIGER	TRITN	VRANDA	
APCS	BH	CITY	EFORL	ICN	KGEM	META	NTV	PRAPAT	RWI	SINGER	SSP	TIPH	TRT	WGE	
AQUA	BIG	CIVIL	ERW	IFS	KIAT	MFC	NUSA	PRECHA	S11	SKE	STANLY	TITLE	TRU	WIJK	
ARIN	BJC	CMC	ESSO	IIG	KISS	MGT	NWR	PRIME	SA	SKN	STC	TM	TRV	WIN	



A	AU	BTNC	CPT	EVER	GTV	JUBILE	M-CHAI	NEWS	PPM	RSP	STARK	TKC	TYCN	YGG	
A5	B52	CAZ	CSR	F&D	HL	KASET	MCS	NFC	PRAKIT	SIMAT	STECH	TNH	UMS	ZAA	
A1	BEAUTY	CCP	CTW	FMT	HTECH	KCM	MDX	NSL	PTECH	SISB	SUPER	TNFC	UNIO		
AKS	BGT	CGD	D	GIFT	IHL	KWI	MENA	NV	PTL	SK	TC	TOPP	UREKA		
ALL	BLAND	CMAN	DCON	GLOCON	INOX	KYE	MJD	PAF	RAM	SOLAR	TCJ	TPCH	VARO		
ALPHAX	BM	CMO	EKH	GLOXY	JAK	LEE	MORE	PEACE	ROCK	SPACK	TEAM	TPOLY	W		
AMC	BROCK	CMR	EMC	GREEN	JMART	LPH	MUD	PF	RP	SPG	THE	TRUBB	WFX		
APP	BSBM	CPANEL	EP	GSC	JSP	MATI	NC	PK	RPH	SQ	THMUI	TTI	WPH		

ANTI-CORRUPTION PROGRESS INDICATOR มี 2 กลุ่ม

ได้รับการรับรอง

2S	AWC	BSBM	CPN	FPI	ICC	KCC	MCOT	OGC	PR9	RATCH	SGC	SST	THREL	TSI	WHAUP
7UP	AYUD	BTS	CPW	FPT	ICHI	KCE	META	OR	PREB	RML	SGP	STA	TIDLOR	TSTE	WICE
AAI	B	BWG	CRC	FSMART	IFS	KGEM	MFC	ORI	PRG	RS	SINGER	STGT	TIPCO	TSSTH	WIJK
ADVANC	BAFS	CEN	CSC	FTE	III	KGI	MFEC	PAP	PRINC	RWI	SIRI	STOWER	TISCO	TTA	XO
AF	BAM	CENDEL	DCC	GBX	ILINK	KKP	MILL	PATO	PRM	S&J	SITHAI	SUSCO	TKS	TTB	YUASA
AH	BANPU	CFRESH	DELTA	GC	ILM	KSL	MINT	PB	PROS	SAAM	SKR	SVI	TKT	TTCL	ZEN
A1	BAY	CGH	DEMCO	GCAP	INET	KTB	MONO	PCSGH	PSH	SABINA	SMIT	SYMC	TMD	TU	ZIGA
AIE	BBL	CHEWA	DIMET	GEL	INOX	KTC	MOONG	PDG	PSL	SAK	SMK	SYNTEC	TMILL	TVDH	
AIRA	BCH	CHOTI	DRT	GFPT	INSURE	L&E	MSC	PDJ	PSTC	SAPPE	SMPC	TAE	TMT	TVO	
AJ	BCP	CHOW	DUSIT	GGC	INTUCH	LANNA	MST	PG	PT	SAT	SNC	TAKUNI	TNITY	TWPC	
AKP	BCPG	CIG	EA	GJS	IRPC	LHFG	MTC	PHOL	PTECH	SC	SNP	TASCO	TNL	UBE	
AMA	BE8	CIMBT	EASTW	GPI	ITEL	LHK	MTI	PIMO	PTG	SCC	SORKON	TCAP	TNP	UBIS	
AMANAH	BEC	CM	ECF	GPSC	IVL	LPN	NATION	PK	PTT	SCCC	SPACK	TCMC	TNR	UEC	
AMATA	BEYOND	CMC	EGCO	GSTEEL	JAS	LRH	NCAP	PL	PTTEP	SCG	SPALI	TFG	TOG	UKEM	
AMATAV	BGC	COM7	EP	GULF	JKN	M	NEP	PLANB	PTTGC	SCGP	SPC	TFI	TOP	UOBKH	
AP	BGRIM	COTTO	EPG	GUNKUL	JR	MAJOR	NKI	PLANET	PYLON	SCM	SPI	TFMAMA	TOPP	UV	
APCS	BKI	CPALL	ERW	HANA	JTS	MALEE	NOBLE	PLAT	Q-CON	SCN	SPRC	TGH	TPA	VCOM	
AS	BLA	CPAXT	ESTAR	HARN	KASET	MATCH	NOK	PM	QH	SEAOIL	SRICHA	THANI	TPCS	VGI	
ASIAN	BPP	CPF	ETC	HENG	KBANK	MBAX	NRF	PPP	QLT	SE-ED	SSF	THCOM	TRT	VIH	
ASK	BROOK	CPI	ETE	HMPRO	KBS	MBK	NWR	PPPM	QTC	SELIC	SSP	THIP	TRU	WACOAL	
ASP	BRR	CPL	FNS	HTC	KCAR	MC	OCC	PPS	RABBIT	SENA	SSSC	THRE	TSC	WHA	

ประกาศผลการมอบ

ACE	BRI	CBG	DMT	GLOBAL	J	LH	MODERN	POLY	PRTR	SANKO	SKE	SVT	TIPH	TRUE	WIN
ADB	BTG	CI	DOHOME	GREEN	JMART	MEGA	NER	POS	RBF	SENK	SM	TBN	TKN	VARO	WPH
ASW	BYD	CV	EKH	ICN	JMT	MENA	OSP	PRIME	RT	SFLEX	SUPER	TEGH	TPLAS	VIBHA	XPG
BBGI	CAZ	DEXON	EVER	ITC	LEO	MITSIB	OTO	PROEN	SA	SIS	SVOA	TGE	TQM	W	