

TOP20 NVDR UPDATE



15 มีนาคม 2567

Top 20 NVDR Net Buying Value (B m)

Stock	Date					
	14-มี.ค.	13-มี.ค.	12-มี.ค.	11-มี.ค.	8-มี.ค.	7-มี.ค.
PTTEP	420.2	-87.2	153.5	-231.9	127.9	-199.3
KBANK	392.3	79.6	2.9	-61.1	-9.9	9.5
TRUE	340.5	86.9	16.6	7.2	8.9	76.5
PTT	337.3	108.8	295.3	-246.9	-355.5	-399.6
KTB	154.3	-27.8	5.2	-90.7	41.4	-116.9
BDMS	139.9	32.4	282.7	101.6	178.2	55.9
IVL	114.2	229.6	-10.6	-3.8	93.1	12.8
CPN	107.7	121.0	182.8	101.7	66.6	30.5
TU	92.7	29.7	8.4	32.2	-10.0	0.6
BBL	69.1	188.7	-7.6	-352.3	-69.3	62.1
VGI	67.1	3.9	12.7	7.3	8.0	-4.2
GULF	64.6	19.7	87.5	26.1	185.3	-5.1
TOP	64.3	6.6	14.6	47.1	32.1	117.1
GPSC	57.4	71.1	27.4	-18.1	184.1	-31.8
SPRC	56.9	-12.3	-25.7	-6.8	-2.4	-2.9
BCP	54.7	88.3	-77.0	3.3	-34.5	-34.4
MINT	54.7	44.3	23.1	-17.9	52.5	28.9
INTUCH	43.0	-6.0	-13.9	-7.7	17.0	73.7
BANPU	38.5	43.4	-24.5	-20.4	65.7	-2.6
PTTGC	33.6	119.9	-5.4	-8.6	35.0	-16.9

Top 20 NVDR Net Selling Value (B m)

Stock	Date					
	14-มี.ค.	13-มี.ค.	12-มี.ค.	11-มี.ค.	8-มี.ค.	7-มี.ค.
CPALL	-260.4	-73.9	297.0	67.9	-37.8	-153.0
SCB	-132.9	55.4	82.7	-36.2	16.7	-35.6
BTS	-114.7	-165.1	-36.8	0.7	-33.9	-29.0
ADVANC	-92.8	-73.1	33.3	-57.5	-113.5	-31.9
SIRI	-82.3	-6.4	-28.2	-33.1	-19.5	2.0
BJC	-63.7	-56.6	-58.3	-10.8	24.6	-48.7
MTC	-56.6	-73.2	-48.2	-52.4	26.1	-45.9
CRC	-52.1	36.5	27.8	1.9	-7.7	-59.6
BCH	-51.6	-6.1	-48.4	-4.9	-58.3	-84.8
BH	-47.8	-18.7	11.1	-54.5	-32.8	-43.8
COCOCO	-42.5	-42.6	-43.2	36.8	-4.0	2.5
OSP	-32.9	-34.6	-23.9	-18.5	-18.0	-39.1
SCGP	-32.5	-45.9	-24.0	-13.2	75.0	40.2
AOT	-28.1	51.4	-12.2	-163.2	-212.9	-125.3
ICHI	-24.6	-4.5	20.2	16.3	-43.7	-2.1
TASCO	-22.0	-2.8	0.9	3.3	-2.1	-5.2
BAM	-20.1	-41.0	-15.8	-14.8	20.0	-8.9
TTB	-18.2	-2.7	-27.1	12.5	3.6	4.7
GLOBAL	-13.9	1.6	2.3	4.6	-0.2	0.8
CK	-13.8	11.7	0.7	-5.0	-10.3	-8.7

Top 20 NVDR Most Active by Value (B m)

Stock	Total	Buy	Sell	Net	% *
PTT	1,613.4	975.3	638.1	337.3	35.8
TRUE	1,019.8	680.1	339.7	340.5	44.4
PTTEP	968.0	694.1	273.9	420.2	32.3
CPALL	924.6	332.1	592.5	-260.4	29.0
KBANK	875.3	633.8	241.5	392.3	18.6
SCB	682.7	274.9	407.8	-132.9	20.8
BDMS	659.1	399.5	259.6	139.9	37.3
AOT	639.2	305.6	333.6	-28.1	23.9
ADVANC	526.6	216.9	309.7	-92.8	33.2
BBL	493.6	281.3	212.3	69.1	34.1
CPN	382.5	245.1	137.4	107.7	28.1
MINT	375.8	215.2	160.5	54.7	39.5
SCC	367.6	198.6	169.0	29.6	31.0
STA	329.9	174.9	155.0	19.9	11.8
IVL	327.4	220.8	106.6	114.2	15.8
TOP	316.6	190.5	126.1	64.3	24.5
DELTA	300.6	158.1	142.5	15.7	34.2
BH	278.2	115.2	163.0	-47.8	18.8
GULF	253.4	159.0	94.4	64.6	24.6
BCP	247.1	150.9	96.2	54.7	32.2

Top 20 NVDR Daily Outstanding

Stock	Thai NVDR's	Paid Up	% of Paid Up
	Investment *	Capital Shares	Capital **
TISCO-P	7,300	9,859	74.04
MORE	2,125,291,388	7,176,748,441	29.61
MBK-W4	1,808,629	7,404,957	24.42
BBL	424,140,570	1,908,842,894	22.22
BCP	251,931,015	1,376,923,157	18.30
CV-W1	9,415,400	63,183,435	14.90
ICHI	185,868,964	1,300,000,000	14.30
THIP	12,853,680	89,999,686	14.28
KBANK	333,112,033	2,369,327,593	14.06
TOP	303,753,066	2,233,835,566	13.60
GBX	147,219,922	1,089,076,392	13.52
BH	107,063,410	794,915,942	13.47
BDMS	2,041,511,259	15,892,001,895	12.85
W-W5	543,580,638	4,883,479,741	11.13
CPALL	990,888,885	8,983,101,348	11.03
AMATA	125,917,794	1,150,000,000	10.95
AH	38,800,697	354,842,012	10.93
MILL-W7	151,753,948	1,388,422,796	10.93
MINT	616,026,729	5,669,976,977	10.86
TRUE	3,724,431,833	34,552,100,801	10.78

* % of Trading Volume in Underlying Securities

ที่มา: set.or.th

Note: Paid up capital shares of warrants are the number of issued warrants deduct from the total exercised warrants

* Thai NVDR's investment = จำนวนหุ้นที่ ThaiNVDR ถือครองโดยที่ยังไม่ได้รับรายการที่รอการชำระราคาและส่งมอบหลักทรัพย์

** ตามเกณฑ์ของธนาคารแห่งประเทศไทย บริษัท ไทยเอ็นวีดีอาร์ สามารถถือครองหุ้นได้ไม่เกิน

- 25% ของทุนจดทะเบียนชำระแล้ว สำหรับ BAY CIMBT KKP KTB LHFG SCB TCAP TISCO TMB และ BFIT

35% ของทุนจดทะเบียนชำระแล้ว สำหรับ BBL และ KBANK

SHORT SELL



15 มีนาคม 2567

ปริมาณหุ้นที่ขายชอร์ต
ข้อมูลการขายชอร์ต ณ วันที่ 14 มีนาคม 2567

หลักทรัพย์	ปริมาณหุ้นที่ขายชอร์ต (หุ้น)	มูลค่าการขายชอร์ต (บาท)	% ปริมาณการขายชอร์ต เทียบกับปริมาณการซื้อขาย แบบ Auto Matching
7UP	256,800	102,720.00	3.08%
AAI	209,300	869,820.00	6.01%
AAV	2,617,000	6,181,444.00	2.55%
AAV-R	878,300	2,112,500.00	0.86%
ACC	40,100	17,243.00	1.20%
ACE	62,300	91,902.00	2.07%
ACE-R	200	294.00	0.01%
ADVANC	397,200	82,795,100.00	11.41%
ADVANC-R	324,900	67,812,000.00	9.33%
AEDNTS-R	800	117,500.00	6.30%
AGE	23,400	47,736.00	2.12%
AH	76,000	1,702,400.00	4.08%
AI	17,700	75,756.00	12.26%
AIT	304,700	1,398,180.00	10.46%
AMATA	342,900	8,053,270.00	4.32%
AMATA-R	706,900	16,590,690.00	8.90%
AOT	2,565,500	170,092,300.00	12.77%
AOT-R	1,810,200	120,426,200.00	9.01%
AP	448,700	4,654,590.00	4.12%
AP-R	75,000	772,500.00	0.69%
ASIAN	6,200	41,850.00	3.70%
ASK	5,700	98,730.00	2.48%
ASP	49,000	133,770.00	1.88%
ASW	8,100	66,015.00	0.88%
AU	67,700	615,915.00	1.50%
AUCT	23,100	232,780.00	4.08%
AURA	7,200	105,120.00	1.23%
AURA-R	4,700	68,150.00	0.80%
AWC	3,890,300	14,998,222.00	6.05%
AWC-R	8,595,900	33,079,558.00	13.36%
BA	325,600	5,264,500.00	8.71%
BA-R	85,500	1,381,540.00	2.29%
BAFS-R	400	9,640.00	0.11%
BAM	1,824,400	17,221,470.00	7.15%
BAM-R	707,900	6,663,255.00	2.77%
BANPU	5,047,100	28,702,700.00	8.59%
BANPU-R	341,700	1,940,215.00	0.58%
BBIK	5,000	525,600.00	0.93%
BBL	296,600	41,604,450.00	6.40%
BBL-R	384,800	53,898,400.00	8.30%
BCH	634,800	13,757,620.00	10.15%
BCH-R	672,300	14,540,710.00	10.75%
BCP	571,600	25,091,325.00	6.55%
BCP-R	143,900	6,339,000.00	1.65%
BCPG	158,100	1,149,110.00	5.27%
BDMS	2,170,200	62,935,800.00	7.34%
BDMS-R	343,100	9,941,725.00	1.16%
BES	41,300	1,133,625.00	4.80%
BEAUTY	1,570,800	1,010,701.00	6.12%
BEC	283,100	1,282,438.00	6.24%
BEM	3,134,600	25,505,365.00	6.81%
BEM-R	3,096,500	25,296,075.00	6.73%
BGRIM	827,300	23,344,500.00	5.83%
BGRIM-R	447,600	12,618,350.00	3.16%
BH	210,300	48,061,900.00	6.50%
BH-R	220,300	50,209,800.00	6.81%
BJC	455,000	11,615,850.00	6.15%
BLA	43,700	799,710.00	5.08%
BLA-R	15,800	289,140.00	1.84%
BLAND-R	42,300	28,764.00	2.05%
BOL	18,900	142,100.00	2.63%
BPP	15,200	217,460.00	3.01%
BRI	9,500	66,975.00	0.33%
BTG	37,000	791,820.00	5.45%
BTS	3,841,900	20,476,045.00	3.83%
BTS-R	9,671,900	51,564,330.00	9.65%
BYD	761,700	3,227,638.00	3.46%
BYD-R	315,900	1,334,002.00	1.43%
CBG	95,600	6,269,900.00	4.63%
CBG-R	104,100	6,823,175.00	5.05%
CCET	81,400	208,384.00	1.15%
CCET-R	205,200	523,496.00	2.90%
CENTEL	92,200	4,017,075.00	9.53%
CENTEL-R	41,200	1,792,250.00	4.26%
CHAYO	74,100	389,025.00	4.81%
CHG	3,548,900	10,343,176.00	20.96%
CHG-R	559,700	1,628,728.00	3.31%
CK	624,400	14,903,870.00	16.04%
CK-R	155,800	3,716,680.00	4.00%
CKP	202,500	811,528.00	3.04%
CKP-R	691,400	2,770,718.00	10.37%
COCOCO	600	6,420.00	0.00%
COM7	775,100	14,805,170.00	11.54%
COM7-R	217,500	4,154,400.00	3.24%
CPALL	1,684,000	96,661,750.00	6.33%
CPALL-R	2,367,300	136,074,425.00	8.90%

หลักทรัพย์	ปริมาณหุ้นที่ขายชอร์ต (หุ้น)	มูลค่าการขายชอร์ต (บาท)	% ปริมาณการขายชอร์ต เทียบกับปริมาณการซื้อขาย แบบ Auto Matching
CPAXT	394,100	13,075,000.00	8.31%
CPAXT-R	604,900	20,105,825.00	12.75%
CPF	459,500	8,638,600.00	7.75%
CPF-R	2,160,100	40,535,220.00	36.42%
CPN	347,700	22,419,400.00	3.33%
CPN-R	551,700	35,719,175.00	5.29%
CRC	340,900	12,290,925.00	4.61%
CRC-R	1,797,300	65,083,900.00	24.33%
CV	344,200	186,447.00	0.66%
DCC	473,400	915,041.00	10.91%
DCC-R	157,000	302,828.00	3.62%
DELTA	281,400	19,173,700.00	4.37%
DELTA-R	776,900	52,893,750.00	12.06%
DITTO	24,800	575,360.00	2.74%
DITTO-R	76,900	1,785,620.00	8.50%
DMT	141,900	1,691,540.00	12.17%
DOHOME	55,900	637,260.00	1.68%
DOHOME-R	33,900	386,410.00	1.02%
DRT	7,600	59,660.00	2.74%
DUSIT	6,300	56,425.00	2.78%
EA	255,100	9,102,600.00	2.49%
EA-R	224,800	8,103,125.00	2.20%
EASTW	9,900	34,968.00	3.47%
EGCO	158,100	18,209,600.00	9.73%
EGCO-R	132,300	15,222,500.00	8.14%
EKH	16,600	128,480.00	1.51%
EPG	183,500	1,295,385.00	10.79%
EPG-R	153,700	1,082,395.00	9.03%
ERW	1,270,700	5,905,182.00	9.46%
ERW-R	344,800	1,599,242.00	2.57%
ETC	57,600	169,520.00	0.76%
FORTH	22,000	344,340.00	8.75%
FORTH-R	22,800	355,800.00	9.07%
FSMART	5,500	35,475.00	0.94%
GFPT	223,600	2,750,280.00	5.68%
GFPT-R	3,000	36,760.00	0.08%
GLOBAL	289,600	4,849,960.00	6.68%
GLOBAL-R	1,018,400	17,092,090.00	23.48%
GPSC	159,000	8,691,800.00	3.48%
GPSC-R	686,900	37,635,475.00	15.05%
GREEN	269,100	323,124.00	1.48%
GULF	1,407,800	63,042,550.00	12.26%
GULF-R	1,052,300	47,138,475.00	9.16%
GUNKUL	470,400	1,326,528.00	3.19%
GUNKUL-R	627,600	1,757,534.00	4.25%
HANA	877,600	33,602,650.00	10.62%
HANA-R	702,300	26,892,875.00	8.50%
HENG	155,400	293,158.00	1.53%
HMPRO	1,160,700	12,769,780.00	11.31%
HMPRO-R	748,700	8,250,660.00	7.30%
HTC	12,200	214,550.00	2.27%
HUMAN	195,700	2,407,110.00	17.61%
ICHI	144,300	2,591,900.00	1.89%
ICHI-R	1,153,600	20,793,750.00	15.09%
III	95,200	871,080.00	2.82%
ILM	9,200	200,560.00	3.76%
INTUCH	364,500	25,494,525.00	12.95%
INTUCH-R	211,800	14,828,825.00	7.52%
IRPC	6,638,500	12,937,279.00	9.77%
IRPC-R	1,752,200	3,430,708.00	2.58%
ITC	77,100	1,484,720.00	6.38%
IVL	2,013,600	50,418,765.00	4.87%
IVL-R	497,600	12,490,120.00	1.20%
JAPAN13	13,623	49,876.00	52.89%
JAS	850,300	1,678,918.00	3.30%
JAS-R	1,282,600	2,519,552.00	4.98%
JMART	166,600	2,483,580.00	2.37%
JMART-R	174,700	2,591,770.00	2.49%
JMT	567,800	13,050,760.00	4.21%
JMT-R	60,600	1,387,740.00	0.45%
JTS-R	2,600	203,850.00	0.28%
KAMART	183,500	2,631,470.00	2.82%
KBANK	1,374,700	170,129,150.00	8.08%
KBANK-R	854,400	105,464,100.00	5.02%
KCE	1,090,000	42,001,625.00	10.82%
KCE-R	602,600	23,227,675.00	5.98%
KCG	21,400	194,395.00	1.52%
KGI	37,600	181,232.00	2.74%
KKP	664,500	35,154,400.00	32.10%
KKP-R	130,900	6,937,575.00	6.32%
KLINIQ	1,300	53,950.00	0.12%
KSL	44,800	106,624.00	1.36%
KSL-R	28,200	66,770.00	0.86%
KTB	3,874,300	61,601,370.00	13.96%
KTB-R	64,100	1,020,040.00	0.23%
KTC	198,000	9,103,275.00	10.30%

SHORT SELL

ปริมาณหุ้นที่ขายชอร์ต (ต่อ)การขายชอร์ต ณ วันที่ 14 มีนาคม 2567

หลักทรัพย์	ปริมาณหุ้นที่ขายชอร์ต (หุ้น)	มูลค่าการขายชอร์ต (บาท)	% ปริมาณการขายชอร์ต เทียบกับปริมาณการซื้อขายแบบ Auto Matching	หลักทรัพย์	ปริมาณหุ้นที่ขายชอร์ต (หุ้น)	มูลค่าการขายชอร์ต (บาท)	% ปริมาณการขายชอร์ต เทียบกับปริมาณการซื้อขายแบบ Auto Matching
KTC-R	48,600	2,229,425.00	2.53%	SCI	173,700	174,939.00	1.64%
LANNA	56,600	888,620.00	1.06%	SCN	300	345.00	0.03%
LANNA-R	78,300	1,224,310.00	1.47%	SGC	42,400	60,941.00	0.95%
LH	4,011,000	28,525,990.00	8.77%	SGP-R	3,900	30,705.00	4.61%
LH-R	5,808,800	41,230,250.00	12.71%	SHR	177,500	482,800.00	3.58%
LPN	158,400	562,084.00	43.14%	SINGER	186,900	1,937,000.00	3.25%
M	14,400	517,850.00	2.09%	SIRI	6,576,400	12,033,602.00	2.98%
M-CHAI	500	34,000.00	1.32%	SIRI-R	30,433,400	55,658,015.00	13.78%
MAJOR	233,900	3,396,200.00	3.61%	SIS	2,700	63,000.00	1.31%
MASTER	18,400	1,420,775.00	0.94%	SISB	63,200	2,730,850.00	3.10%
MASTER-R	66,900	5,082,350.00	3.40%	SISB-R	800	34,625.00	0.04%
MBK	121,500	1,944,120.00	14.94%	SJWD	129,300	2,078,720.00	5.18%
MBK-R	149,400	2,389,560.00	18.37%	SJWD-R	300	4,800.00	0.01%
MC	105,400	1,470,570.00	3.31%	SKY	103,600	2,714,800.00	5.01%
MEB	1,800	60,750.00	1.11%	SKY-R	97,400	2,557,925.00	4.71%
MEGA	39,200	1,615,750.00	7.25%	SNNP	76,700	1,304,540.00	2.23%
MEGA-R	34,900	1,436,525.00	6.46%	SPA	66,200	921,500.00	5.97%
MGC	3,800	22,040.00	0.26%	SPA-R	3,100	43,060.00	0.28%
MINT	1,453,600	47,985,200.00	10.26%	SPALI	633,300	13,299,260.00	32.25%
MINT-R	3,498,400	115,557,875.00	24.69%	SPALI-R	64,600	1,356,600.00	3.29%
MTC	306,600	14,164,425.00	5.26%	SPCG	26,200	317,020.00	6.04%
MTC-R	543,100	25,227,650.00	9.31%	SPRC	1,813,400	16,341,810.00	5.42%
NER	180,800	1,120,960.00	0.95%	SPRC-R	1,469,700	13,218,915.00	4.39%
NER-R	12,000	74,090.00	0.06%	SSP	17,200	132,440.00	3.02%
NEX-R	94,300	929,450.00	3.18%	STA	2,424,800	50,401,520.00	3.61%
NRF	30,500	160,125.00	1.93%	STA-R	1,709,700	35,763,080.00	2.54%
NSL	2,800	60,480.00	1.13%	STANLY	6,300	1,440,900.00	5.48%
NYT	78,300	370,958.00	1.60%	STANLY-R	1,900	428,300.00	1.65%
ONEE	377,000	1,931,540.00	2.22%	STEC	66,600	693,080.00	2.40%
ONEE-R	66,600	342,990.00	0.39%	STEC-R	103,600	1,078,360.00	3.73%
OR	1,536,400	27,848,350.00	10.47%	STGT	452,000	4,321,715.00	2.85%
OR-R	859,100	15,563,050.00	5.85%	STGT-R	306,100	2,936,860.00	1.93%
ORI	652,200	4,642,105.00	9.88%	SUPER	700,400	217,124.00	3.02%
ORI-R	1,402,800	9,981,905.00	21.26%	SUSCO	54,300	261,574.00	0.44%
OSP	447,600	9,231,290.00	2.49%	SYNEX	13,000	135,900.00	0.77%
OSP-R	898,000	18,403,060.00	5.00%	TAE	17,500	18,900.00	0.66%
PLANB	178,700	1,527,885.00	3.57%	TASCO	346,400	5,505,560.00	11.00%
PLANB-R	126,700	1,076,950.00	2.53%	TASCO-R	141,100	2,233,920.00	4.48%
PLAT	14,200	42,600.00	4.20%	TCAP	24,400	1,222,350.00	0.93%
PM	6,300	45,045.00	0.86%	TCAP-R	79,700	3,969,400.00	3.04%
PR9	28,200	542,000.00	2.24%	TFG	15,500	52,390.00	1.49%
PRM	518,600	3,690,020.00	3.27%	THANI	481,000	1,069,724.00	9.26%
PRM-R	251,800	1,779,930.00	1.59%	THANI-R	360,300	796,158.00	6.94%
PSH	18,200	211,120.00	4.34%	THCOM	742,800	10,162,320.00	5.63%
PSH-R	5,600	64,960.00	1.33%	THCOM-R	26,000	355,960.00	0.20%
PSL	455,900	3,922,155.00	3.02%	THG	6,000	260,275.00	3.16%
PSL-R	286,700	2,440,960.00	1.90%	THG-R	15,500	671,675.00	8.16%
PTG	210,900	1,878,315.00	2.72%	TIDLOR	389,400	8,692,300.00	8.56%
PTG-R	208,400	1,855,790.00	2.69%	TIDLOR-R	659,300	14,763,230.00	14.49%
PTL	28,500	287,230.00	1.77%	TIPH	37,200	1,135,325.00	2.98%
PTT	4,570,000	157,686,200.00	7.11%	TISCO	42,000	4,200,000.00	1.64%
PTT-R	676,900	23,351,375.00	1.05%	TISCO-R	48,200	4,820,350.00	1.88%
PTTEP	575,100	87,321,800.00	5.83%	TKC	11,700	161,450.00	3.89%
PTTEP-R	143,500	21,745,550.00	1.46%	TKN	814,400	8,298,800.00	3.33%
PTTGC	573,900	22,806,050.00	2.80%	TLI	751,900	7,207,890.00	14.03%
PTTGC-R	635,400	25,297,425.00	3.10%	TOA	207,600	4,259,750.00	12.34%
QH-R	5,438,800	11,747,808.00	29.73%	TOG	4,200	50,400.00	2.73%
RAM	300	9,525.00	0.66%	TOP	627,900	36,895,875.00	5.73%
RATCH	83,700	2,448,225.00	2.65%	TOP-R	294,900	17,314,200.00	2.69%
RATCH-R	224,900	6,578,175.00	7.13%	TPIPL-R	31,500	43,470.00	1.96%
RBF	169,600	1,893,700.00	4.27%	TQM	20,900	548,625.00	4.03%
RBF-R	120,500	1,348,320.00	3.04%	TRP	45,900	665,650.00	3.71%
RCL	429,200	8,907,670.00	16.56%	TRUE	13,002,200	103,687,575.00	9.26%
RCL-R	187,700	3,877,220.00	7.24%	TRUE-R	2,975,100	23,757,500.00	2.12%
ROJNA	200,500	1,322,490.00	7.07%	TSE	56,100	72,613.00	2.16%
S	66,800	60,788.00	4.60%	TTA	322,100	2,251,430.00	1.51%
SABINA	56,200	1,443,450.00	4.25%	TTA-R	128,500	886,650.00	0.60%
SABINA-R	9,300	239,475.00	0.70%	TTB	6,257,100	11,513,872.00	10.42%
SABUY	38,000	185,440.00	1.17%	TTB-R	7,559,700	13,847,349.00	12.59%
SABUY-R	87,900	430,498.00	2.70%	TTW	39,200	358,680.00	5.40%
SAFE-R	5,000	100,940.00	0.65%	TTW-R	46,300	423,645.00	6.37%
SAK	70,100	336,160.00	1.27%	TU	1,496,700	21,325,660.00	6.15%
SAMART	138,500	818,240.00	7.80%	TU-R	307,000	4,361,890.00	1.26%
SAPPE	500	46,900.00	0.11%	TVO	5,900	122,130.00	2.37%
SAPPE-R	36,000	3,378,975.00	7.80%	TVO-R	14,900	306,970.00	5.98%
SAT	81,400	1,361,770.00	2.81%	UVAN	14,000	120,585.00	1.78%
SAT-R	800	13,360.00	0.03%	VGI	16,515,500	27,787,575.00	3.08%
SAV	50,000	864,870.00	0.80%	VGI-R	4,221,800	6,947,614.00	0.79%
SAWAD	484,200	19,279,575.00	11.71%	WARRIX	56,700	306,180.00	2.18%
SAWAD-R	170,400	6,789,700.00	4.12%	WHA	2,245,400	10,790,816.00	9.42%
SC	67,700	234,242.00	2.64%	WHA-R	2,751,500	13,234,108.00	11.54%
SC-R	36,800	126,996.00	1.44%	WHAUP	92,400	369,552.00	3.73%
SCB	214,300	24,481,800.00	1.49%	WHAUP-R	19,900	79,972.00	0.80%
SCB-R	19,900	2,271,750.00	0.14%	XO	42,100	1,136,700.00	1.17%
SCC	187,800	50,286,500.00	8.51%	XPG	1,475,800	1,981,922.00	1.93%
SCC-R	359,700	96,280,700.00	16.29%	XPG-R	173,500	231,719.00	0.23%
SCCC	4,900	697,350.00	8.73%				
SCCC-R	200	28,450.00	0.36%				
SCGP	458,800	13,929,650.00	4.09%				
SCGP-R	906,600	27,289,700.00	8.07%				

- ไม่รวมรายการขายชอร์ตของสมาชิกที่เป็นผู้ร่วมค้ำหน่วยลงทุน หรือผู้ดูแลสภาพคล่องของหน่วยลงทุนของกองทุนรวมอีกทีเอฟเพอับัญชีบริษัทประเภทเพื่อทำกำไรจากส่วนต่างของราคาหรือเพื่อดูแลสภาพคล่อง แล้วแต่กรณี
- รายการที่ชื่อย่อหลักทรัพย์ต่อด้วย "-R" หมายถึง ข้อมูลธุรกรรมขายชอร์ตในเอ็นบีวีดีอาร์

ที่มา : set.or.th

รายงานการเปลี่ยนแปลงการถือหลักทรัพย์และสัญญาซื้อขายล่วงหน้าของผู้บริหาร (แบบ 59) ประจำวันที่ 14 มีนาคม 2567

ชื่อบริษัท	วิธีการได้มา/จำหน่าย	ชื่อผู้บริหาร	ประเภทหลักทรัพย์	วันที่ได้มา/จำหน่าย	จำนวน	ราคา
ADVICE	ขาย	นาย วัลย์ขางค์ สหสิทธิ์	หุ้นสามัญ	12/03/2567	40,000	4.32
CH	ซื้อ	นาย ศักดา ศรีแสงนาม	หุ้นสามัญ	13/03/2567	81,500	2.50
COLOR	ซื้อ	นางสาว เสาวนิตย์ สิริกรกาญจน์	หุ้นสามัญ	11/03/2567	20,000	1.33
EKH	ขาย	นาง กาญจนา เอื้ออารีมิตร	ใบสำคัญแสดงสิทธิที่จะซื้อหุ้น	13/03/2567	4,600,000	1.45
EKH	ขาย	นาง อรสา ตั้งสังจะพจน์	หุ้นสามัญ	13/03/2567	4,000,000	7.45
EKH	ขาย	นาง อรสา ตั้งสังจะพจน์	ใบสำคัญแสดงสิทธิที่จะซื้อหุ้น	13/03/2567	2,850,000	1.45
EKH	ขาย	นางสาว นิษฐา เอื้ออารีมิตร	ใบสำคัญแสดงสิทธิที่จะซื้อหุ้น	13/03/2567	2,600,000	1.45
EKH	ขาย	นาย กวีชัย เลิศศิครัตน์	หุ้นสามัญ	13/03/2567	1,500,000	7.45
EKH	ขาย	นาย กวีชัย เลิศศิครัตน์	หุ้นสามัญ	13/03/2567	4,500,000	7.45
Revoked by Reporter						
EKH	ขาย	นาย เมธา วงดิลก	ใบสำคัญแสดงสิทธิที่จะซื้อหุ้น	13/03/2567	1,700,000	1.45
EKH	ขาย	นาย วัลลภ โพธิ์เพียรทอง	ใบสำคัญแสดงสิทธิที่จะซื้อหุ้น	13/03/2567	1,000,000	1.45
EKH	ขาย	นาย สุทธิพงษ์ ตั้งสังจะพจน์	หุ้นสามัญ	13/03/2567	1,000,000	7.45
EKH	ขาย	นาย สุทธิพงษ์ ตั้งสังจะพจน์	ใบสำคัญแสดงสิทธิที่จะซื้อหุ้น	13/03/2567	2,650,000	1.45
EKH	ขาย	นาย อำนวย เอื้ออารีมิตร	ใบสำคัญแสดงสิทธิที่จะซื้อหุ้น	13/03/2567	5,300,000	1.45
EKH	ซื้อ	นาย อำนวย เอื้ออารีมิตร	ใบสำคัญแสดงสิทธิที่จะซื้อหุ้น	5/03/2567	63,000	1.39
EKH	ขาย	นาย อำนวย เอื้ออารีมิตร	หุ้นสามัญ	13/03/2567	700,000	7.45
EP	ซื้อ	นาย ยุทธ ชินสุภัคกุล	หุ้นสามัญ	13/03/2567	9,000	2.64
JAK	ซื้อ	นาย เมธา อังวัฒนะพานิช	หุ้นสามัญ	13/03/2567	91,900	1.26
JR	ซื้อ	นาย จริญญา วิวัฒน์เกษมภาณี	หุ้นสามัญ	13/03/2567	68,900	4.47
JR	ซื้อ	นาย สรินทร์ วิวัฒน์เกษมภาณี	หุ้นสามัญ	13/03/2567	40,200	4.48
LPH	ซื้อ	นาย สังกูร จันทร์พานิชย์	หุ้นสามัญ	12/03/2567	50,000	4.59
MTI	ซื้อ	นาง นवलพรรณ ลำข้า	หุ้นสามัญ	12/03/2567	500	109.50
Revoked by Reporter						
MTI	ซื้อ	นาง นवलพรรณ ลำข้า	หุ้นสามัญ	12/03/2567	500	109.30
MTI	ซื้อ	นาง นवलพรรณ ลำข้า	หุ้นสามัญ	13/03/2567	500	109.50
PCC	ซื้อ	นาย กิตติ สิมฤทธิ์	หุ้นสามัญ	13/03/2567	11,000	3.06
PRTR	ซื้อ	นางสาว รัตนา เจริญพานิช	หุ้นสามัญ	13/03/2567	10,000	4.50
SABUY	ขาย	นาง อุมมาดี รัตนอุดม	หุ้นสามัญ	8/03/2567	89,500	5.00
SABUY	ขาย	นาง อุมมาดี รัตนอุดม	หุ้นสามัญ	8/03/2567	10,500	5.00
SCN	ขาย	นาย ธัญชาติ กิจพิพิธ	ใบแสดงสิทธิที่จะซื้อหุ้นที่โอน	13/03/2567	5,000,000	0.11
SCN	ขาย	นาย ธัญชาติ กิจพิพิธ	ใบแสดงสิทธิที่จะซื้อหุ้นที่โอน	13/03/2567	2,000,000	0.10
SFT	ขาย	นาย เสธีย์ ทุมสิน	หุ้นสามัญ	13/03/2567	120,000	4.02
STC	ซื้อ	นาย สรสิทธิ์ ชัยตระกูลทอง	หุ้นสามัญ	13/03/2567	7,500	0.65
TMILL	ซื้อ	นาย ประภาส ชุตินวาร์พันธ์	หุ้นสามัญ	13/03/2567	11,800	3.86
TSTE	ซื้อ	นาย ประภาส ชุตินวาร์พันธ์	หุ้นสามัญ	11/03/2567	1,000	9.95
TSTE	ซื้อ	นาย ประภาส ชุตินวาร์พันธ์	หุ้นสามัญ	12/03/2567	2,600	9.91
TSTE	ซื้อ	นาย ประภาส ชุตินวาร์พันธ์	หุ้นสามัญ	13/03/2567	6,100	9.92

ที่มา: sec.or.th

รายงานการได้มา/จำหน่ายหลักทรัพย์ของกิจการ (แบบ 246-2) ประจำวันที่ 14 มีนาคม 2567

หลักทรัพย์	ชื่อผู้ได้มา/จำหน่าย	วิธีการ	ประเภทหลักทรัพย์ 1	% ก่อน			วันที่ได้มา/จำหน่าย	% หลัง			หมายเหตุ 3
				ได้มา/จำหน่าย	ได้มา/จำหน่าย	ได้มา/จำหน่าย		ได้มา/จำหน่าย (กลุ่ม)2	ได้มา/จำหน่าย (กลุ่ม)2	ได้มา/จำหน่าย (กลุ่ม)2	

- หุ้น หมายถึง หุ้นสามัญหรือหุ้นบุริมสิทธิ หรือใบแสดงสิทธิในผลประโยชน์ที่เกิดจากหลักทรัพย์อ้างอิงไทย (DR) หลักทรัพย์แปลงสภาพ หมายถึง ใบสำคัญแสดงสิทธิที่จะซื้อหุ้นสามัญ หุ้นกู้แปลงสภาพ หรือหลักทรัพย์อื่นที่อาจแปลงสภาพได้
- กรณีที่มีการรายงานเป็นกลุ่ม ชื่อผู้ได้มา/จำหน่าย จะแสดงข้อมูลของบุคคลในกลุ่มที่มีการเปลี่ยนแปลง ส่วน %การได้มา/จำหน่าย และ %หลังการได้มา/จำหน่าย จะแสดงตัวเลขของทั้งกลุ่ม และบุคคลตามมาตรา 258 (นิยามตามบุคคลมาตรา 258)
- ข้อมูลเบื้องต้น หมายถึง ข้อมูลยังไม่ครบถ้วน และ/หรือ อยู่ระหว่างการสอบถาม ฉบับแก้ไข หมายถึง ผู้รายงานยื่นเอกสารชุดใหม่ เพื่อแก้ไขชุดเดิม chain principle หมายถึง การได้มา/จำหน่ายทางอ้อม และเป็นการได้มาในจำนวนที่ทำให้ผู้ได้มาต้องทำคำเสนอซื้อหลักทรัพย์ทั้งหมดของกิจการ

ที่มา: sec.or.th

TURNOVER LIST



15 มีนาคม 2567

TURNOVER LIST & TRADING ALERT หลักทรัพย์ที่เข้าข่ายมาตรการจำกัดการซื้อขาย

สิ้นสุด	หลักทรัพย์	ระดับ 1		ระดับ 2		ระดับ 3	
		วันเริ่มต้น	วันสิ้นสุด	วันเริ่มต้น	วันสิ้นสุด	วันเริ่มต้น	วันสิ้นสุด
27 ก.พ. 67	MGI					28 ก.พ. 67	19 มี.ค. 67

หมายเหตุ

เมื่อหุ้นสามัญเข้ามาตรการให้หลักทรัพย์อื่นของบง. และหลักทรัพย์ที่มีการอ้างอิงหลักทรัพย์ของบง. เข้ามาตรการจำกัดการซื้อขายด้วย (ยกเว้น DW) โดย

1. Cash Balance: สมาชิกต้องดำเนินการให้ลูกค้าซื้อหลักทรัพย์ด้วยบัญชี **Cash Balance** เท่านั้น โดยลูกค้าต้องวางเงินสดไว้ล่วงหน้ากับสมาชิกเต็มจำนวนก่อนซื้อหลักทรัพย์

2. ห้ามคำนวณวงเงินซื้อขาย: ห้ามสมาชิกใช้หลักทรัพย์เป็นหลักประกันในการคำนวณเป็นวงเงินซื้อขายหลักทรัพย์ (ในทุกประเภทบัญชี)

3. ห้าม Net Settlement: ห้ามสมาชิกหักกลบราคาค่าซื้อกับราคาค่าขายหลักทรัพย์เดียวกันในวันเดียวกัน (ซื้อและขายหลักทรัพย์เดียวกันในวันเดียวกัน ค่าขายคืนเป็นวงเงินในวันทำการถัดไป)

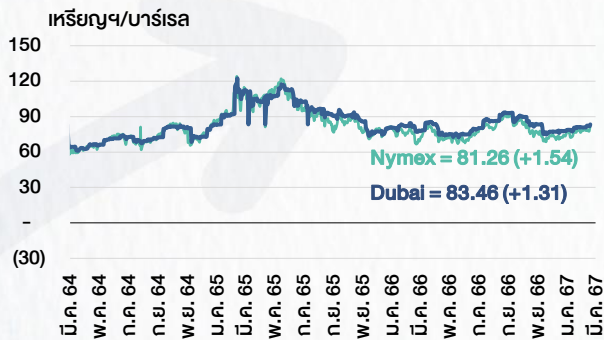
ทั้งนี้ มาตรการจำกัดการซื้อขาย มีปัจจัยที่ใช้ในการพิจารณา คือ อัตราหมุนเวียนการซื้อขาย (**Turnover ratio**) มูลค่าการซื้อขาย และราคาซื้อขาย ที่ไม่สอดคล้องกับปัจจัยพื้นฐาน เช่น **P/E Ratio** เป็นต้น

ที่มา: set.or.th

CYCLICAL WATCH

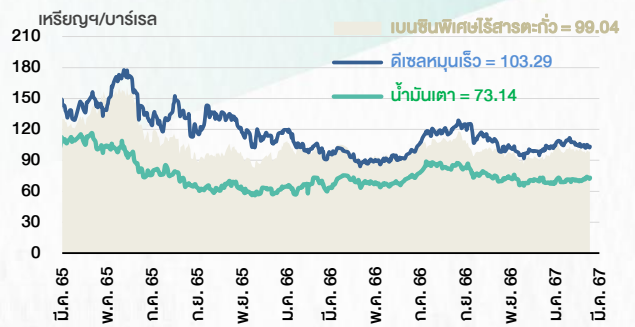
🕒 15 มีนาคม 2567

ราคาน้ำมันดิบ



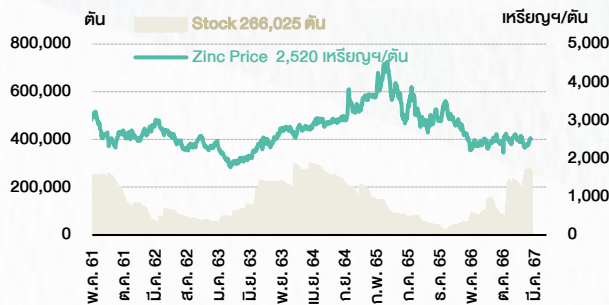
ที่มา : TQ professional

ราคาขายปลีกน้ำมันสำเร็จรูปตลาดสิงคโปร์



ที่มา : TOP

ราคาสังกะสี



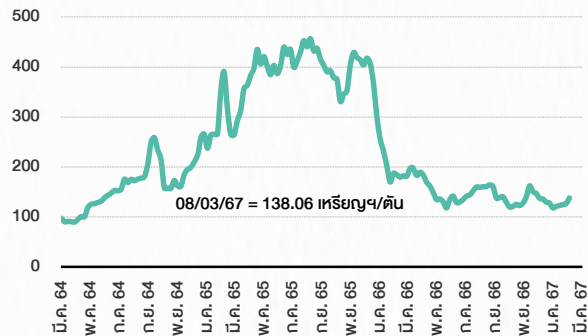
ที่มา : lme.co.uk

ดัชนีค่าระวาง BDI



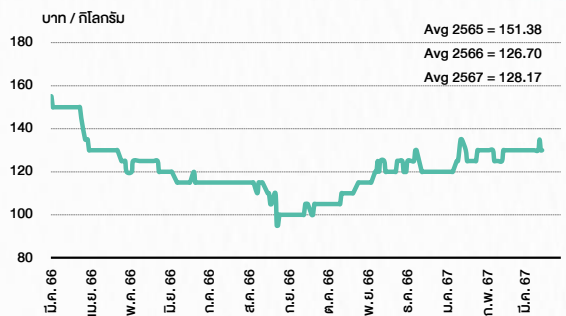
ที่มา : TQ professional

ราคาก๊าซหุงต้ม



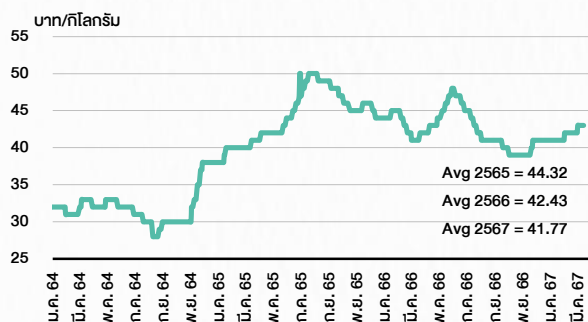
ที่มา : BANPU

ราคาถั่วเหลือง 61-70 ตัน/กก.



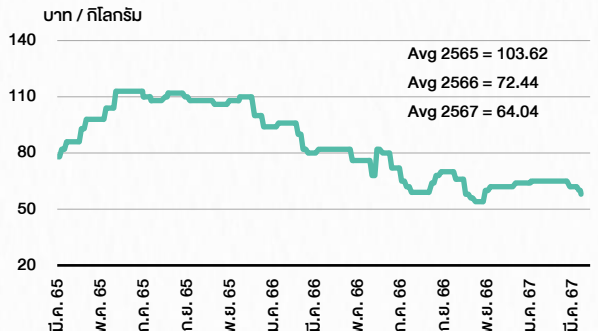
ที่มา : สำนักงานเศรษฐกิจการเกษตร

ราคาไก่เป็น



ที่มา : สำนักงานเศรษฐกิจการเกษตร

ราคาหมู



ที่มา : สำนักงานเศรษฐกิจการเกษตร

STOCK CALENDAR

March 2024										
Monday	Tuesday	Wednesday	Thursday	Friday						
<p>XD AIMCG @B0.0627 AIMRT @B0.2150 BSRC @B0.25 BVG @B0.049 CMC @B0.00372 CMC 30 existing: 1std FTI @B0.04 GFC @B0.13 INSET @B0.05 LEO @B0.16 LHHOTEL @B0.27 LHPF @B0.08 LHSC @B0.205 MTI @B0.00 NAM @B0.09 QHHR @B0.151 QHFF @B0.12 SNP @B0.75 SPCG @B0.65 SPG @B0.80 SVT @B0.035 SYMC @B0.1176 UTP @B0.48 WPH @B0.10 WPH 50 existing: 1std XN AIMCG @B0.0673 HYDROGEN @B0.1525</p> <p>New shares trading K 10,114,605 shrs (w)</p>	<p>XD AGE @B0.20 BEM @B0.14 BM @B0.069 CAZ @B0.2114 CPH @B0.50 DREIT @B0.1975 ECL @B0.02 JAK @B0.05 PANEL @B0.04 PLUS @B0.12 PRTR @B0.15 PSP @B0.15 S @B0.015 SE @B0.026493 SFT @B0.0455 SKN @B0.21 SRIPANWA @B0.1792 TCM @B0.50 TTI @B0.50 VCOM @B0.18 VL @B0.025 WINMED @B0.0295 WINNER @B0.08</p> <p>New shares trading GCAP 2,000,000 shrs (pp) TRUE 4,187,600 shrs (w)</p>	<p>XD BGRM @B0.18 BH @B3.15 BHP @B3.15 BCHI @B0.08 BROOK @B0.015 BTG @B0.25 CK @B0.15 DCON @B0.02 DITTO @B0.25 EGCO @B3.25 FORTH @B0.22 HANA @B0.50 HL @B0.15 HTECH @B0.025 KBS @B0.55 KIAT @B0.01 MLLF @B0.135 NETEASE90 @B0.135 NTSC @B0.28 PMTA @B0.40 PRI @B1.0313 PTC @B0.075 RCL @B0.50 SA @B0.05 SAMTEL @B0.02 SCL @B0.04 SCP @B0.35 SVOA @B0.0425 TK @B0.25 TMD @B1.60 TPIPL @B0.07 TRIIP @B0.12 TSE @B0.05 TVO @B0.65 WARRIX @B0.1025</p> <p>XB TWZ 79,443:1 @B1.000</p> <p>XN CTARAF @B0.1330</p> <p>XR PSTC 1:1n @B0.50</p> <p>XW PTSC 10 existing: 1PSTC-W3 TWZ 1:10,000 TWZ 1:10,000</p> <p>New shares trading BH 30,000 shrs (p) SDC 46,031,745 shrs (pp)</p>	<p>Co's name & symbol change > MAI Saw Sph Solution (SSS) > Well Management Corporation (WELL)</p> <p>XD ADVICE @B0.07 AH @B0.95 AMANAH @B 0.015873015873 AMANAH 7 existing: 1std BIG @B0.015 CPI @B0.11 CPH @B1.80 CSC @B1.83 CSC-P @B3.33 IRCP @B0.025 JCT @B4.25 KOOL @B0.0125 LALIN @B0.25 LOXLEY @B0.07 M-CHAI @B0.70 MCS @B0.32 PEACE @B0.15 PQS @B0.081 SANKO @B0.04 SEAOL @B0.20 SECURE @B0.45 SFLX @B0.045 SGP @B0.15 SMD @B0.15 SSTR @B0.20 TPP @B0.22 UNIQ @B0.05</p> <p>XR SOLAR 11:2n @B0.80</p> <p>New shares trading SC 1,751,492 shrs (w)</p>	<p>New list - Warrant TGE-W1 314.264m units, B0.50 par</p> <p>XD CEVE @B0.15 LANNA @B1.20 NVD @B0.026 PDG @B0.08 RATCH @B0.80 SIRI @B0.10 SUSCO @B0.20 TOR @B0.226 TVH @B0.38 VNG @B0.02</p> <p>New shares trading PPPM 222,222,222 shrs (pp)</p> <p>Conversion B-W7 0.893:1w @B1.107 (final) CEN-W5 1:1w @B2.14 IG-W1 1:1w @B32.00 KFR-W5 1:1w @B70.00 (final) MBAX-W2 1:1w @B3.00 MBK-W2 1.032:1w @B2.7192 MBK-W3 1.0697:1w @B2.8045 MBK-W4 1.0387:1w @B2.8881 MBAX-W2 1:1w @B3.00 NATION-W4 1:1w @B0.25 PRG-W1 1.084:1w @B4.6886 PRG-W2 1.037:1w @B4.8218 PRG-W2 1.092:1w @B4.9543 STOWER-W4 0.10:1w @B0.80</p>	<p>XD CMR @B0.055 HPF @B0.117 MH @B0.1650 M-STOR @B0.115 MNT @B0.0300 MNT2 @B0.0500 MNRF @B0.0240 THG @B0.45 TNR @B0.25</p> <p>XN M-PAT @B0.030</p> <p>XR RT 4:1n @B0.55</p> <p>Conversion SABUY-W2 1:1w @B5.00</p>	<p>XD ADD @B0.15 ASIMAR @B0.08 CCET @B0.075 MASTER @B0.014285714286 MASTER 1 existing: 0.142857142857std NTV @B1.46 PATO @B0.50 PYLON @B0.14 SQ @B0.0485 SYEX @B0.26 TEGH @B0.10 TKS @B0.17 TMILL @B0.07 UBE @B0.0156</p> <p>XR RT 4:1n @B0.55</p> <p>Conversion SABUY-W2 1:1w @B5.00</p>	<p>XD KCAR @B0.11 MBK @B0.40 TSTE @B0.06 TTA @B0.18</p> <p>Conversion ECF-W4 1:1w @B2.00 SENA-W1 1:1w @B5.00 (final)</p>	<p>Delist SENA-W1</p> <p>XD AMC @B0.19 CMAN @B0.07 NC @B0.02 TAN @B0.20</p>	<p>Last trading day XPG-W4</p> <p>XD KJL @B0.30 LST @B0.25</p> <p>XW PRG 20 existing: 1PRG-W4</p> <p>Conversion JSP-W1 1:1w @B2.50 PROEN-W1 1:1w @B3.60 (final)</p>	<p>XD Q-CON @B1.00</p> <p>Conversion AS-W2 1:1w @B5.00 AS-W3 1:1w @B6.30 AJA-W3 1.071:1w @B0.186 AJA-W4 1:1w @B0.40 APURE-W3 1.03948:1w @B6.734 ASK-W5 1.07:1w @B0.026 BE-W1 1:1w @B75.00 BR-W1 1:1w @B5.00 BROOK-W6 3.147:1w @B0.567 BRR-W2 1:1w @B13.00 BTS-W7 1.036:1w @B11.49 BTS-W8 1.036:1w @B14.387 CHAYO-W3 1:1w @B9.00 CHO-W3 1:2.87 @B3.157 CSC-P 1:1 DEMCO-W7 1:1w @B3.50 DITTO-W1 1.201:1w @B33.295 GLOCON-W5 1:1w @B1.50 (final) ITEL-W4 1:1w @B11.50 J-W2 1:1w @B6.25 J-W3 1:1w @B9.00 J-W4 1:1w @B3.10 JCH-W1 1.548:1w @B0.162 JCH-W2 1:1w @B0.03 JMART-W4 1.13582:1w @B13.20649 JMART-W5 1.13057:1w @B1.91597 JMT-W4 1.00267:1w @B89.75998 JSP-W1 1:1w @B2.50 META-W7 1:1w @B0.36 RABBIT-P 1:1 ROCTEC-W3 1.294:1w @B1.545 ROCTEC-W5 1:1w @B1.50 SCM-W2 1:1w @B2.00 SCN-W2 1:1w @B5.00 SCN-W3 1:1w @B1.00 SMT-W3 1:1w @B4.00 TFH-W1 1:1w @B0.15 TH-W3 1:1w @B1.00 TMI-W2 1:1w @B1.00 TNDT-W1 1:1w @B0.50 TPS-W1 1:1w @B1.20 TRITN-W5 1:1w @B0.25 TRUBB-W2 1:1w @B6.00 TTB-W1 1:1w @B0.95 VGI-W3 1:1w @B11.90 XPG-W4 6.621:1w @B0.815</p>
April 2024										
Monday	Tuesday	Wednesday	Thursday	Friday						
<p>XD DCC @B0.012 SCGD @B0.15</p> <p>Conversion BIOTEC-W2 1:1w @B0.50</p>	<p>Last trading day KUN-W1</p> <p>XD SCGP @B0.30</p>	<p>XE KUN-W1 1:1w @2.80 (final, "SP")</p>	<p>XD SCC @B3.50 SMPC @B0.21</p>	<p>Last trading day NEWS-W7</p> <p>XD BANPU @B0.20 BPP @B0.40 CPAXT @B0.39 GPI @B0.055</p>						
<p>8 PUBLIC HOLIDAY (Substitution for Chakri Memorial Day)</p>	<p>Last trading day NDR-W2</p> <p>XD MAJOR @B0.15 TMT @B0.15</p> <p>XE NEWS-W7 1:1w @B0.05 (final, "SP")</p>	<p>XD BLC @B0.07 KCC @B0.0543 KLNIG @B0.75</p> <p>XE NDR-W2 1:1w @B3.50 (final, "SP")</p> <p>XR RML 9.38:1n @B0.42</p>	<p>XD ATP30 @B0.02 JMT @B0.49 SUTHA @B0.08</p>	<p>XD AUCT @B0.37 COCOCCO @B0.25 GC @B0.16 OTC @B0.20 TIPCO @B0.63 TOG @B0.45 TPLAS @B0.04</p>						

ANTI-CORRUPTION PROGRESS INDICATOR

คำอธิบายผลการประเมินแต่ละระดับ

- ระดับที่ 1 มั่นใจ (COMMITTED)
มีคำมั่นหรือทัศนคติในการดำเนินการดำเนินธุรกิจที่จะไม่มีส่วนเกี่ยวข้องกับการทุจริตและการดูแลให้บริษัทปฏิบัติตามให้เป็นไปตามกฎหมายที่เกี่ยวข้อง
 - ระดับที่ 2 ประกาศเจตนารมณ์ (DECLARED)
มีการประกาศเจตนารมณ์เข้าเป็นแนวร่วมปฏิบัติของภาคเอกชนไทยในการต่อต้านการทุจริต (CAC) หรือโครงการต่อต้านการทุจริตที่กำหนดให้องค์กรต้องมีกระบวนการในตนเองเดียวกัน
 - ระดับที่ 3 มีมาตรการป้องกัน (ESTABLISHED)
มีมาตรการป้องกัน การประเมินความเสี่ยง การสื่อสารและฝึกอบรมแก่พนักงาน รวมทั้งการดูแลให้มีการดำเนินการและการทบทวนความเหมาะสมของมาตรการอย่างสม่ำเสมอ
 - ระดับที่ 4 ได้รับการรับรอง (CERTIFIED)
มีการสอบทานจากคณะกรรมการตรวจสอบหรือผู้สอบบัญชีที่สำนักงาน ก.ล.ต. ให้ความเห็นชอบ และได้รับการรับรองหรือผ่านการตรวจสอบเพื่อความเชื่อมั่นอย่างเป็นทางการจากหน่วยงานภายนอก (เช่น CAC)
 - ระดับที่ 5 ขยายผลผู้ที่เกี่ยวข้อง (EXTENDED)
มีการขยายผลการดำเนินนโยบายต่อต้านการทุจริตสู่ผู้ที่เกี่ยวข้องในห่วงโซ่อุปทาน และการเปิดเผยข้อมูลเกี่ยวกับกรณีทุจริตที่เกิดขึ้น
- เปิดเผยบ้างแต่ไม่มั่นใจนโยบายที่ชัดเจน
- ไม่เปิดเผยหรือไม่มั่นใจนโยบาย

CG SCORE: การจัดอันดับบรรษัทภิบาล

คำอธิบายผลการประเมินแต่ละระดับ

- ระดับคะแนน 5 (90-100) : ดีเลิศ 
 - ระดับคะแนน 4 (80-89) : ดีมาก 
 - ระดับคะแนน 3 (70-79) : ดี 
- NR. : ไม่ปรากฏชื่อในรายงาน CGR

"DISCLAIMER: การเปิดเผย (ก) ผลสำรวจในเรื่องการกำกับดูแลกิจการ (CORPORATE GOVERNANCE REPORT) ที่จัดทำโดยสมาคมส่งเสริมสถาบันกรรมการบริษัทไทย (IOD) และ (ข) ผลการประเมินดัชนีชี้วัดความคืบหน้าการป้องกันการมีส่วนเกี่ยวข้องกับการทุจริตคอร์รัปชัน (ANTI-CORRUPTION PROGRESS INDICATORS) ที่จัดทำโดยสถาบันที่เกี่ยวข้อง ซึ่งมีการเปิดเผยโดยสำนักงานคณะกรรมการกำกับหลักทรัพย์และตลาดหลักทรัพย์นี้ เป็นการสำรวจและประเมินโดยสมาคมหรือสถาบันที่เกี่ยวข้องจากข้อมูลที่ได้รับจากบริษัทจดทะเบียนตามต้นบริษัทจดทะเบียนได้ระบุใน (ก) แบบแสดงข้อมูลตามหลักเกณฑ์ CORPORATE GOVERNANCE REPORT OF THAI LISTED COMPANIES (CGR) ประจำปี และ (ข) แบบแสดงข้อมูลเพื่อการประเมิน ANTI-CORRUPTION ซึ่งได้อ้างอิงข้อมูลมาจากแบบแสดงรายการข้อมูลประจำปี (แบบ 56-1) รายงานประจำปี (แบบ 56-2) หรือในเอกสารและหรือรายงานอื่นที่เกี่ยวข้องของบริษัทจดทะเบียนนั้น แล้วแต่กรณี โดยเป็นการสำรวจและประเมินจากข้อมูลของบริษัทจดทะเบียนที่มีการเปิดเผยต่อสาธารณะ และเป็นข้อมูลที่ผู้ลงทุนทั่วไปสามารถเข้าถึงได้ และเป็นการดำเนินการตามนโยบายของสำนักงานคณะกรรมการกำกับหลักทรัพย์และตลาดหลักทรัพย์

ทั้งนี้ ผลการสำรวจหรือผลการประเมินดังกล่าวเป็นการนำเสนอในมุมมองของ IOD หรือสถาบันที่เกี่ยวข้องซึ่งเป็นบุคคลภายนอก โดยมิได้เป็นการประเมินการปฏิบัติตามของบรรษัทจดทะเบียนในตลาดหลักทรัพย์แห่งประเทศไทย และมีได้ข้อมูลภายในเพื่อการประเมินแต่อย่างใด

เนื่องจากผลสำรวจหรือผลการประเมินดังกล่าวเป็นเพียงผลสำรวจหรือผลการประเมิน ณ วันที่ปรากฏในผลสำรวจหรือผลการประเมินเท่านั้น ดังนั้น ผลสำรวจหรือผลการประเมินจึงอาจเปลี่ยนแปลงได้ภายหลังวันดังกล่าว หรือเมื่อข้อมูลที่เกี่ยวข้องมีการเปลี่ยนแปลง ทั้งนี้ บริษัทหลักทรัพย์ [มี] มิได้ยืนยัน ตรวจสอบ หรือรับรองความถูกต้องครบถ้วนของผลสำรวจหรือผลการประเมินดังกล่าวแต่อย่างใด"

CG SCORE: การจัดอันดับบริษัทมหาชน



AAV	ASP	BKI	COMAN	EE	GRAMMY	JTS	MAJOR	NVD	PRG	SABINA	SENX	STA	THIP	TSTE	WHA
ADVANC	ASW	BOL	COTTO	EGCO	GULF	K	MALEE	NYT	PRM	SAMART	SGF	STEC	THRE	TSSTH	WHAUP
AF	AUCT	BPP	CPALL	EPG	GUNKUL	KBANK	MBK	OR	PSH	SAMTEL	SHR	STGT	THREL	TTA	WICE
AH	AWC	BRR	CPAXT	ETC	HANA	KCE	MC	ORI	PSL	SAT	SICT	STI	TIPCO	TTB	WINNER
AIRA	AYUD	BTS	CPF	ETE	HARN	KEX	MCOT	OSP	PTG	SBNEXT	SIRI	SUN	TISCO	TTCL	XPG
AJ	BAFS	BTW	CPI	FN	HENG	KGI	METCO	OTO	PTT	SC	SIS	SUSCO	TK	TTW	ZEN
AKP	BAM	BWG	CPN	FNS	HMPRO	KKP	MFEC	PAP	PTTEP	SCB	SITHAI	SUTHA	TKN	TU	
AKR	BANPU	CENTEL	CRS	FPI	ICC	KSL	MINT	PCSGH	PTTGC	SCC	SJWD	SVI	TKS	TVDH	
ALLA	BAY	CFRESH	CSS	FPT	ICHI	KTB	MONO	PDG	PYLON	SCCC	SMPC	SYMC	TKT	TVO	
ALT	BBIK	CGH	DDD	FSMART	III	KTC	MOONG	PDJ	Q-CON	SCG	SNC	SYNTEC	TMILL	TWPC	
AMA	BBL	CHEWA	DELTA	FVC	ILINK	LALIN	MSC	PG	QH	SCGP	SONIC	TACC	TMT	UAC	
AMARIN	BCP	CHO	DEMCO	GC	ILM	LANNA	MST	PHOL	QTC	SCM	SORKON	TASCO	TNDT	UBIS	
AMATA	BCPG	CIMBT	DOHOME	GEL	IND	LHFG	MTC	PLANB	RABBIT	SCN	SPALI	TCAP	TNITY	UPOIC	
AMATAV	BDM5	CK	DRT	GFPT	INTUCH	LIT	MVP	PLANET	RATCH	SDC	SPI	TEAMG	TOA	UV	
ANAN	BEM	CKP	DUSIT	GGC	IP	LOXLEY	NCL	PLAT	RBF	SEAFKO	SPRC	TFMAMA	TOP	VCOM	
AOT	BEYOND	CM	EA	GLAND	IRC	LPN	NEP	PORT	RS	SEAOIL	SPVI	THANA	TPBI	VGI	
AP	BGC	CNT	EASTW	GLOBAL	IRPC	LRH	NER	PPS	S	SE-ED	SSC	THANI	TPM	VIH	
APURE	BGRIM	COLOR	ECF	GPI	ITEL	LST	NKI	PR9	S&J	SELIC	SSSC	THCOM	TRC	WACOAL	
ARIP	BIZ	COM7	ECL	GPSC	IVL	MACO	NOBLE	PREB	SAAM	SENA	SST	THG	TSC	WAVE	



2S	ARROW	BJCHI	CPL	ESTAR	IMH	KK	MICRO	OCC	PRIN	SABUY	SKR	STPI	TMC	TSE	WINMED
7UP	AS	BLA	CPW	FE	INET	KOOL	MILL	OGC	PRINC	SAK	SKY	SUC	TMD	TURTLE	WORK
ABM	ASAP	BR	CRANE	FLOYD	INGRS	KTIS	MITSIB	ONEE	PROEN	SALEE	SLP	SVOA	TMI	TVT	WP
ACE	ASEFA	BRI	CRD	FORTH	INSET	KUMWEL	MK	PACO	PROS	SAMCO	SMART	SVT	TNL	TWP	XO
ACG	ASIA	BROOK	CSC	FTE	INSURE	KUN	MODERN	PATO	PROUD	SANKO	SMD	SWC	TNP	UBE	YUASA
ADB	ASIAN	BSM	CSP	GBX	IRCP	KWC	MTI	PB	PSG	SAPPE	SMIT	SYNEX	TNR	UEC	ZIGA
ADD	ASIMAR	BYD	CV	GCAP	IT	KWM	NATION	PICO	PSTC	SAWAD	SMT	TAE	TOG	UKEM	
AEONTS	ASK	CBG	CWT	GENCO	ITD	L&E	NCAP	PIMO	PT	SCAP	SNNP	TAKUNI	TPA	UMI	
AGE	ASN	CEN	DCC	GJS	J	LDC	NGH	PIN	PTC	SCI	SNP	TCC	TPAC	UOBKH	
AHC	ATP30	CHARAN	DHOUSE	GTB	JAS	LEO	NDR	PJW	QLT	SCP	SO	TCMC	TPCS	UP	
AIE	B	CHAYO	DITTO	GYT	JCK	LH	NETBAY	PL	RCL	SE	SPA	TFG	TIPL	UPF	
AIT	BA	CHG	DMT	HEALTH	JCKH	LHK	NEX	PLE	RICHY	SECURE	SPC	TFI	TPIPP	UTP	
ALUCON	BC	CHOTI	DOD	HPT	JMT	M	NNCL	PM	RJH	SFLEX	SPCG	TFM	TPLAS	VIBHA	
AMANAH	BCH	CHOW	DPAIN	HTC	JR	MATCH	NOVA	PMTA	ROJNA	SFT	SR	TGH	TPS	VL	
AMR	BE8	CI	DV8	HUMAN	KBS	MBAX	NPK	RPC	RPC	SGP	SRICHA	TIDLOR	TOR	VPO	
APCO	BEC	CIG	EASON	HYDRO	KCAR	MEGA	NRF	PPPM	RT	SIAM	SSF	TIGER	TRITN	VRANDA	
APCS	BH	CITY	EFORL	ICN	KGEM	META	NTV	PRAPAT	RWI	SINGER	SSP	TIPH	TRT	WGE	
AQUA	BIG	CIVIL	ERW	IFS	KIAT	MFC	NUSA	PRECHA	S11	SKE	STANLY	TITLE	TRU	WIJK	
ARIN	BJC	CMC	ESSO	IIG	KISS	MGT	NWR	PRIME	SA	SKN	STC	TM	TRV	WIN	



A	AU	BTNC	CPT	EVER	GTV	JUBILE	M-CHAI	NEWS	PPM	RSP	STARK	TKC	TYCN	YGG	
A5	B52	CAZ	CSR	F&D	HL	KASET	MCS	NFC	PRAKIT	SIMAT	STECH	TNH	UMS	ZAA	
A1	BEAUTY	CCP	CTW	FMT	HTECH	KCM	MDX	NSL	PTECH	SISB	SUPER	TNFC	UNIO		
AKS	BGT	CGD	D	GIFT	IHL	KWI	MENA	NV	PTL	SK	TC	TOPP	UREKA		
ALL	BLAND	CMAN	DCON	GLOCON	INOX	KYE	MJD	PAF	RAM	SOLAR	TCJ	TPCH	VARO		
ALPHAX	BM	CMO	EKH	GLOXY	JAK	LEE	MORE	PEACE	ROCK	SPACK	TEAM	TPOLY	W		
AMC	BROCK	CMR	EMC	GREEN	JMART	LPH	MUD	PF	RP	SPG	THE	TRUBB	WFX		
APP	BSBM	CPANEL	EP	GSC	JSP	MATI	NC	PK	RPH	SQ	THMUI	TTI	WPH		

ANTI-CORRUPTION PROGRESS INDICATOR มี 2 กลุ่ม

ได้รับการรับรอง

2S	AWC	BSBM	CPN	FPI	ICC	KCC	MCOT	OGC	PR9	RATCH	SGC	SST	THREL	TSI	WHAUP
7UP	AYUD	BTS	CPW	FPT	ICHI	KCE	META	OR	PREB	RML	SGP	STA	TIDLOR	TSTE	WICE
AAI	B	BWG	CRS	FSMART	IFS	KGEM	MFEC	ORI	PRG	RS	SINGER	STGT	TIPCO	TSSTH	WIJK
ADVANC	BAFS	CEN	CSC	FTE	III	KGI	MFEC	PAP	PRINC	RWI	SIRI	STOWER	TISCO	TTA	XO
AF	BAM	CENTEL	DCC	GBX	ILINK	KKP	MILL	PATO	PRM	S&J	SITHAI	SUSCO	TKS	TTB	YUASA
AH	BANPU	CFRESH	DELTA	GC	ILM	KSL	MINT	PB	PROS	SAAM	SKR	SVI	TKT	TTCL	ZEN
A1	BAY	CGH	DEMCO	GCAP	INET	KTB	MONO	PCSGH	PSH	SABINA	SMIT	SYMC	TMD	TU	ZIGA
AIE	BBL	CHEWA	DIMET	GEL	INOX	KTC	MOONG	PDG	PSL	SAK	SMK	SYNTEC	TMILL	TVDH	
AIRA	BCH	CHOTI	DRT	GFPT	INSURE	L&E	MSC	PDJ	PSTC	SAPPE	SMPC	TAE	TMT	TVO	
AJ	BCP	CHOW	DUSIT	GGC	INTUCH	LANNA	MST	PG	PT	SAT	SNC	TAKUNI	TNITY	TWPC	
AKP	BCPG	CIG	EA	GJS	IRPC	LHFG	MTC	PHOL	PTECH	SC	SNP	TASCO	TNL	UBE	
AMA	BE8	CIMBT	EASTW	GPI	ITEL	LHK	MTI	PIMO	PTG	SCC	SORKON	TCAP	TNP	UBIS	
AMANAH	BEC	CM	ECF	GPSC	IVL	LPN	NATION	PK	PTT	SCCC	SPACK	TCMC	TNR	UEC	
AMATA	BEYOND	CMC	EGCO	GSTEEL	JAS	LRH	NCAP	PL	PTTEP	SCG	SPALI	TFG	TOG	UKEM	
AMATAV	BGC	COM7	EP	GULF	JKN	M	NEP	PLANB	PTTGC	SCGP	SPC	TFI	TOP	UOBKH	
AP	BGRIM	COTTO	EPG	GUNKUL	JR	MAJOR	NKI	PLANET	PYLON	SCM	SPI	TFMAMA	TOPP	UV	
APCS	BKI	CPALL	ERW	HANA	JTS	MALEE	NOBLE	PLAT	Q-CON	SCN	SPRC	TGH	TPA	VCOM	
AS	BLA	CPAXT	ESTAR	HARN	KASET	MATCH	NOK	PM	QH	SEAOIL	SRICHA	THANI	TPCS	VGI	
ASIAN	BPP	CPF	ETC	HENG	KBANK	MBAX	NRF	PPP	QLT	SE-ED	SSF	THCOM	TRT	VIH	
ASK	BROOK	CPI	ETE	HMPRO	KBS	MBK	NWR	PPPM	QTC	SELIC	SSP	THIP	TRU	WACOAL	
ASP	BRR	CPL	FNS	HTC	KCAR	MC	OCC	PPS	RABBIT	SENA	SSSC	THRE	TSC	WHA	

ประกาศเจตนา

ACE	BRI	CBG	DMT	GLOBAL	J	LH	MODERN	POLY	PRTR	SANKO	SKE	SVT	TIPH	TRUE	WIN
ADB	BTG	CI	DOHOME	GREEN	JMART	MEGA	NER	POS	RBF	SENX	SM	TBN	TKN	VARO	WPH
ASW	BYD	CV	EKH	ICN	JMT	MENA	OSP	PRIME	RT	SFLEX	SUPER	TEGH	TPLAS	VIBHA	XPG
BBGI	CAZ	DEXON	EVER	ITC	LEO	MITSIB	OTO	PROEN	SA	SIS	SVOA	TGE	TQM	W	