

## TOP20 NVDR UPDATE



18 มีนาคม 2567

## Top 20 NVDR Net Buying Value (B m)

Stock	Date					
	15-มี.ค.	14-มี.ค.	13-มี.ค.	12-มี.ค.	11-มี.ค.	8-มี.ค.
PTTEP	1,003.8	420.2	-87.2	153.5	-231.9	127.9
PTT	635.9	337.3	108.8	295.3	-246.9	-355.5
CPF	522.8	5.9	8.5	30.3	84.5	20.3
BDMS	370.6	139.9	32.4	282.7	101.6	178.2
SCC	269.6	29.6	55.4	17.4	-62.7	92.7
TRUE	139.1	340.5	86.9	16.6	7.2	8.9
RAM	109.9	0.2	-0.4	0.1	-0.2	0.1
KTC	105.2	13.4	-11.8	-5.3	9.8	21.2
SCB	73.9	-132.9	55.4	82.7	-36.2	16.7
CPN	73.8	107.7	121.0	182.8	101.7	66.6
PTTGC	62.4	33.6	119.9	-5.4	-8.6	35.0
BANPU	53.6	38.5	43.4	-24.5	-20.4	65.7
SAMART	52.4	-2.0	-1.5	-1.4	1.1	0.4
CPALL	49.9	-260.4	-73.9	297.0	67.9	-37.8
TOP	49.0	64.3	6.6	14.6	47.1	32.1
IVL	44.8	114.2	229.6	-10.6	-3.8	93.1
KTB	42.4	154.3	-27.8	5.2	-90.7	41.4
TTB	40.4	-18.2	-2.7	-27.1	12.5	3.6
LH	38.4	7.8	57.0	21.7	4.3	34.2
SAPPE	38.2	2.3	30.8	2.7	10.8	0.5

## Top 20 NVDR Net Selling Value (B m)

Stock	Date					
	15-มี.ค.	14-มี.ค.	13-มี.ค.	12-มี.ค.	11-มี.ค.	8-มี.ค.
ADVANC	-282.8	-92.8	-73.1	33.3	-57.5	-113.5
KBANK	-229.0	392.3	79.6	2.9	-61.1	-9.9
BTS	-172.3	-114.7	-165.1	-36.8	0.7	-33.9
AOT	-171.4	-28.1	51.4	-12.2	-163.2	-212.9
BBL	-135.6	69.1	188.7	-7.6	-352.3	-69.3
CRC	-83.2	-52.1	36.5	27.8	1.9	-7.7
STA	-80.3	19.9	-32.3	23.6	-36.6	-3.9
BH	-79.0	-47.8	-18.7	11.1	-54.5	-32.8
BEM	-74.4	3.1	-78.8	-48.4	-8.7	34.9
SIRI	-64.6	-82.3	-6.4	-28.2	-33.1	-19.5
JMT	-61.6	3.6	-20.5	17.6	-20.7	146.2
CBG	-59.4	-7.6	34.0	-24.1	-2.4	70.2
JTS	-54.1	-6.7	-1.3	-6.2	-0.2	-10.9
TCAP	-43.0	-12.8	-2.7	-16.3	-11.3	-26.3
MTC	-32.0	-56.6	-73.2	-48.2	-52.4	26.1
BJC	-32.0	-63.7	-56.6	-58.3	-10.8	24.6
OR	-30.9	10.2	9.9	-51.9	-21.6	27.7
GULF	-29.4	64.6	19.7	87.5	26.1	185.3
BCH	-24.2	-51.6	-6.1	-48.4	-4.9	-58.3
SAWAD	-22.6	14.5	-5.4	10.5	-0.4	86.1

## Top 20 NVDR Most Active by Value (B m)

Stock	Total	Buy	Sell	Net	% *
PTTEP	1,968.3	1,486.1	482.3	1,003.8	39.4
ADVANC	1,707.2	712.2	995.0	-282.8	47.5
PTT	1,699.9	1,167.9	532.0	635.9	54.3
BDMS	1,476.2	923.4	552.8	370.6	53.3
CPALL	1,364.9	707.4	657.5	49.9	41.2
CPF	1,125.9	824.4	301.6	522.8	56.4
AOT	1,101.5	465.0	636.4	-171.4	32.7
BBL	807.2	335.8	471.4	-135.6	30.6
TRUE	764.6	451.9	312.7	139.1	49.1
SCC	756.3	512.9	243.4	269.6	52.4
STA	690.1	304.9	385.2	-80.3	31.4
BH	681.1	301.1	380.1	-79.0	41.4
DELTA	671.2	337.9	333.3	4.5	36.7
SCB	663.4	368.7	294.7	73.9	31.3
KBANK	660.0	215.5	444.5	-229.0	25.0
BANPU	645.6	349.6	296.0	53.6	46.7
SIRI	605.0	270.2	334.8	-64.6	40.5
MINT	569.6	284.3	285.3	-1.0	46.5
GULF	553.0	261.8	291.2	-29.4	40.6
CPN	535.9	304.8	231.1	73.8	28.3

## Top 20 NVDR Daily Outstanding

Stock	Thai NVDR's	Paid Up	% of Paid Up
	Investment *	Capital Shares	Capital **
TISCO-P	7,300	9,859	74.04
MORE	2,128,292,988	7,176,748,441	29.66
MBK-W4	1,808,629	7,404,957	24.42
BBL	425,488,204	1,908,842,894	22.29
BCP	253,999,815	1,376,923,157	18.45
THIP	12,853,680	89,999,686	14.28
ICHI	185,618,664	1,300,000,000	14.28
KBANK	333,708,649	2,369,327,593	14.08
TOP	304,109,341	2,233,835,566	13.61
GBX	147,204,722	1,089,076,392	13.52
BH	106,953,844	794,915,942	13.45
BDMS	2,037,725,237	15,892,001,895	12.82
W-W5	543,580,638	4,883,479,741	11.13
CPALL	989,397,649	8,983,101,348	11.01
MILL-W7	151,753,948	1,388,422,796	10.93
AH	38,757,099	354,842,012	10.92
AMATA	125,441,094	1,150,000,000	10.91
MINT	617,389,130	5,669,976,977	10.89
TRUE	3,735,582,450	34,552,100,801	10.81
LH	1,281,149,865	11,949,713,176	10.72

\* % of Trading Volume in Underlying Securities

ที่มา: set.or.th

Note: Paid up capital shares of warrants are the number of issued warrants deduct from the total exercised warrants

\* Thai NVDR's investment = จำนวนหุ้นที่ ThaiNVDR ถือครองโดยที่ยังไม่ได้รับรายการที่รอการชำระราคาและส่งมอบหลักทรัพย์

\*\* ตามเกณฑ์ของธนาคารแห่งประเทศไทย บริษัท ไทยเอ็นวีดีอาร์ สามารถถือครองหุ้นได้ไม่เกิน

- 25% ของทุนจดทะเบียนชำระแล้ว สำหรับ BAY CIMBT KKP KTB LHFG SCB TCAP TISCO TMB และ BFIT

35% ของทุนจดทะเบียนชำระแล้ว สำหรับ BBL และ KBANK

## SHORT SELL



18 มีนาคม 2567

## ปริมาณหุ้นที่ขายชอร์ต

## ข้อมูลการขายชอร์ต ณ วันที่ 15 มีนาคม 2567

หลักทรัพย์	ปริมาณหุ้นที่ขายชอร์ต (หุ้น)	มูลค่าการขายชอร์ต (บาท)	% ปริมาณการขายชอร์ต เทียบกับปริมาณการซื้อขาย แบบ Auto Matching	หลักทรัพย์	ปริมาณหุ้นที่ขายชอร์ต (หุ้น)	มูลค่าการขายชอร์ต (บาท)	% ปริมาณการขายชอร์ต เทียบกับปริมาณการซื้อขาย แบบ Auto Matching
AAI	487,100	2,036,650.00	4.95%	CPALL-R	526,300	29,866,975.00	1.85%
AAV	2,830,900	6,957,894.00	2.96%	CPAXT	181,400	5,986,200.00	5.52%
AAV-R	463,800	1,147,974.00	0.49%	CPAXT-R	157,900	5,210,500.00	4.80%
ACC	175,600	77,264.00	3.39%	CPF	444,800	8,293,470.00	0.84%
ACE	73,600	108,468.00	2.81%	CPF-R	475,600	8,858,150.00	0.90%
ACE-R	500	736.00	0.02%	CPN	409,200	26,122,600.00	2.76%
ADVANC	564,400	117,203,900.00	6.49%	CPN-R	999,200	63,790,850.00	6.74%
ADVANC-R	144,100	29,914,000.00	1.66%	CRC	389,800	14,217,750.00	4.14%
AEONTS-R	8,800	1,297,450.00	2.56%	CRC-R	1,852,600	67,536,725.00	19.67%
AGE	67,900	137,158.00	6.56%	CV	2,235,100	1,303,759.00	1.43%
AH	86,800	1,945,610.00	6.17%	DCC	1,155,300	2,233,007.00	11.23%
AH-R	74,300	1,663,500.00	5.28%	DCC-R	448,600	859,484.00	4.36%
AIT	121,800	563,350.00	9.87%	DELTA	522,100	35,085,725.00	3.82%
AKR	94,000	91,180.00	1.02%	DELTA-R	1,674,500	112,153,725.00	12.25%
AMATA	783,100	18,606,980.00	7.03%	DITTO	12,000	277,500.00	2.43%
AMATA-R	1,181,100	28,094,790.00	10.60%	DITTO-R	135,500	3,135,350.00	27.47%
AOT	2,477,500	164,911,075.00	9.80%	DMT	92,900	1,114,800.00	10.62%
AOT-R	1,746,800	116,369,850.00	6.91%	DMT-R	7,100	84,860.00	0.81%
AP	142,000	1,474,090.00	1.82%	DOHOME	735,100	8,571,000.00	6.07%
AP-R	22,800	236,700.00	0.29%	DOHOME-R	52,200	611,130.00	0.43%
ASIAN	16,200	109,615.00	5.27%	DRT	11,700	91,845.00	2.86%
ASK	35,200	608,960.00	13.58%	EA	739,000	26,427,375.00	7.76%
ASP	18,000	48,240.00	0.43%	EA-R	965,100	34,320,975.00	10.14%
ASW	3,600	29,340.00	0.57%	EASTW	3,300	11,658.00	0.73%
AU	29,100	269,965.00	2.02%	EGATIF	14,800	85,840.00	1.29%
AU-R	8,700	80,910.00	0.60%	EGCO	48,900	5,655,650.00	2.35%
AUCT	26,700	267,740.00	2.45%	EGCO-R	18,700	2,159,900.00	0.90%
AURA	14,500	209,250.00	1.53%	EKH	37,400	294,440.00	2.42%
AURA-R	3,600	52,200.00	0.38%	EPG	64,700	456,135.00	7.42%
AWC	7,117,600	27,731,364.00	8.63%	EPG-R	120,600	849,375.00	13.84%
AWC-R	17,265,500	67,472,178.00	20.94%	ERW	364,100	1,692,816.00	9.78%
BA	148,100	2,400,980.00	6.57%	ERW-R	66,400	308,094.00	1.78%
BA-R	59,100	957,310.00	2.62%	ETC	27,900	83,014.00	0.83%
BAM	1,591,400	15,085,190.00	8.62%	FORTH	20,400	311,670.00	1.24%
BAM-R	878,100	8,283,500.00	4.76%	FORTH-R	45,700	698,270.00	2.78%
BANPU	5,319,800	30,317,005.00	4.44%	FSMART	33,000	211,200.00	2.75%
BANPU-R	5,993,100	34,224,220.00	5.00%	GFPT	137,600	1,692,480.00	10.01%
BBIK	4,100	435,900.00	0.87%	GFPT-R	20,500	251,960.00	1.49%
BBL	1,590,400	220,705,200.00	16.75%	GLOBAL	552,500	9,432,610.00	3.82%
BBL-R	555,600	76,996,750.00	5.85%	GLOBAL-R	1,121,700	19,298,080.00	7.76%
BCH	936,100	20,372,360.00	16.28%	GPSC	335,000	18,200,675.00	7.89%
BCH-R	272,300	5,927,380.00	4.74%	GPSC-R	273,700	14,839,750.00	6.45%
BCP	279,900	12,424,500.00	9.43%	GREEN	105,200	122,351.00	1.19%
BCPG	249,700	1,811,775.00	9.89%	GULF	959,800	43,432,675.00	6.40%
BCPG-R	11,300	81,925.00	0.46%	GULF-R	224,900	10,214,700.00	1.50%
BDMS	6,338,400	183,813,600.00	13.60%	GUNKUL	941,400	2,704,904.00	2.68%
BDMS-R	978,000	28,362,000.00	2.10%	GUNKUL-R	1,205,700	3,476,150.00	3.43%
BEAUTY	178,800	114,432.00	1.70%	HANA	436,600	16,488,950.00	5.10%
BEC	46,400	218,314.00	1.78%	HANA-R	475,100	17,861,200.00	5.55%
BEM	5,825,200	48,084,805.00	6.32%	HENG	141,700	270,248.00	2.58%
BEM-R	5,676,300	47,152,745.00	6.16%	HMPRO	445,600	4,946,160.00	2.08%
BGRIM	291,100	8,188,550.00	5.70%	HMPRO-R	609,500	6,736,610.00	2.84%
BGRIM-R	66,200	1,868,050.00	1.30%	HTC	22,400	399,550.00	2.12%
BH	176,200	40,298,300.00	4.87%	HUMAN	12,600	153,720.00	3.39%
BH-R	145,300	33,140,000.00	4.02%	ICHI	125,200	2,263,430.00	3.59%
BJC	350,500	9,034,625.00	4.57%	ICHI-R	330,800	5,961,130.00	9.50%
BJC-R	28,200	726,150.00	0.37%	III	71,700	665,215.00	3.10%
BLA	100,500	1,829,100.00	7.06%	ILM	19,000	408,810.00	2.79%
BLA-R	62,200	1,135,840.00	4.37%	ILM-R	26,500	571,040.00	3.90%
BLAND-R	4,700	3,196.00	0.37%	INTUCH	103,600	7,238,525.00	3.30%
BOL	2,200	17,380.00	1.21%	INTUCH-R	154,600	10,793,625.00	4.92%
BPP	3,300	47,190.00	0.42%	IRPC	2,430,000	4,778,542.00	3.66%
BRI	39,100	275,655.00	2.48%	IRPC-R	3,165,300	6,214,062.00	4.77%
BSRC-R	500	4,950.00	0.00%	ITC	123,900	2,388,000.00	2.98%
BTG	125,400	2,743,700.00	4.32%	IVL	848,300	21,018,670.00	2.37%
BTS	2,807,300	15,060,805.00	2.69%	IVL-R	1,249,300	31,044,960.00	3.50%
BTS-R	16,510,700	88,294,860.00	15.79%	JAPAN13	2,164	8,007.00	2.54%
BYD	1,145,600	4,668,020.00	4.79%	JAS	627,600	1,245,501.00	4.06%
BYD-R	1,522,700	6,123,136.00	6.37%	JAS-R	339,200	674,035.00	2.20%
CBG	117,900	7,617,600.00	3.35%	JMART	138,600	2,083,420.00	3.18%
CBG-R	334,400	21,526,275.00	9.50%	JMART-R	230,100	3,446,670.00	5.28%
CCET	81,400	207,000.00	0.41%	JMT	566,300	13,041,300.00	5.49%
CCET-R	133,400	347,932.00	0.67%	JMT-R	147,600	3,400,690.00	1.43%
CENTEL	119,700	5,179,750.00	5.07%	JTS-R	1,500	107,625.00	0.05%
CENTEL-R	95,100	4,111,425.00	4.02%	KAMART	104,100	1,498,220.00	3.29%
CHAYO	186,100	977,025.00	7.50%	KBANK	915,300	113,801,900.00	8.63%
CHG	2,159,000	6,312,400.00	10.20%	KBANK-R	1,156,900	143,811,100.00	10.91%
CHG-R	897,100	2,620,948.00	4.24%	KCE	768,700	29,278,625.00	13.51%
CK	448,900	10,873,190.00	3.32%	KCE-R	501,100	19,082,025.00	8.81%
CK-R	169,000	4,095,080.00	1.25%	KCG	57,200	527,730.00	2.80%
CKP	380,300	1,525,652.00	7.56%	KEY-R	114,700	625,115.00	1.97%
CKP-R	511,500	2,040,168.00	10.16%	KGI	24,000	115,680.00	3.29%
COCOCO	21,900	237,830.00	0.15%	KKP	238,300	12,437,925.00	4.35%
COM7	873,100	16,504,250.00	12.09%	KKP-R	168,100	8,751,775.00	3.07%
COM7-R	208,500	3,940,500.00	2.89%	KLINIQ	1,300	53,625.00	0.32%
CPALL	2,205,700	125,086,450.00	7.74%	KSL	28,800	68,544.00	2.31%
				KSL-R	34,900	83,124.00	2.80%
				KTB	4,540,500	72,517,530.00	6.63%
				KTB-R	4,014,000	64,325,500.00	5.86%
				KTC	194,600	8,919,100.00	3.15%

# SHORT SELL

## ปริมาณหุ้นที่ขายชอร์ต (ต่อ)การขายชอร์ต ณ วันที่ 15 มีนาคม 2567

หลักทรัพย์	ปริมาณหุ้นที่ขายชอร์ต (หุ้น)	มูลค่าการขายชอร์ต (บาท)	% ปริมาณการขายชอร์ต เทียบกับปริมาณการซื้อขายแบบ Auto Matching	หลักทรัพย์	ปริมาณหุ้นที่ขายชอร์ต (หุ้น)	มูลค่าการขายชอร์ต (บาท)	% ปริมาณการขายชอร์ต เทียบกับปริมาณการซื้อขายแบบ Auto Matching
KTC-R	94,200	4,304,875.00	1.53%	SCN	32,500	37,375.00	4.35%
LANNA	82,200	1,184,780.00	2.58%	SGC	217,100	315,204.00	1.79%
LH	4,667,400	33,092,530.00	5.26%	SGP-R	1,200	9,420.00	4.69%
LH-R	8,617,300	60,860,230.00	9.71%	SHR	178,600	482,220.00	5.08%
LPN	209,500	739,400.00	28.45%	SINGER	158,600	1,637,710.00	4.56%
M	29,700	1,066,600.00	4.42%	SINGER-R	1,300	13,390.00	0.04%
M-CHAI	100	6,900.00	6.25%	SIRI	26,526,400	45,971,838.00	6.20%
MAJOR	85,500	1,248,440.00	2.18%	SIRI-R	31,361,400	54,333,832.00	7.33%
MAJOR-R	100	1,470.00	0.00%	SIS	61,800	1,511,200.00	2.44%
MBK	56,300	900,800.00	3.38%	SISB	52,100	2,302,125.00	4.56%
MBK-R	217,300	3,472,620.00	13.05%	SISB-R	3,100	137,175.00	0.27%
MC	42,500	601,160.00	3.20%	SJWD	116,400	1,842,910.00	4.50%
MEB	9,800	327,650.00	3.43%	SKY	56,300	1,495,950.00	4.13%
MEB-R	6,400	212,950.00	2.24%	SKY-R	117,300	3,117,125.00	8.60%
MEGA	107,100	4,359,650.00	9.13%	SNNP	62,100	1,058,220.00	2.50%
MEGA-R	32,100	1,308,025.00	2.74%	SPA	70,700	982,730.00	7.55%
MGC	3,800	22,420.00	0.09%	SPALI	209,300	4,380,170.00	5.55%
MINT	1,323,100	43,611,375.00	7.12%	SPALI-R	189,100	3,950,000.00	5.02%
MINT-R	1,535,900	50,816,950.00	8.26%	SPCG	14,500	175,450.00	10.20%
MTC	474,600	22,012,575.00	6.68%	SPRC	873,100	7,935,090.00	6.03%
MTC-R	660,100	30,515,250.00	9.28%	SPRC-R	831,500	7,563,030.00	5.74%
NER	768,100	4,805,110.00	2.97%	SSP	24,600	191,600.00	3.02%
NER-R	104,500	653,125.00	0.40%	SSP-R	13,000	101,400.00	1.60%
NEX	105,900	1,042,055.00	2.77%	STA	1,043,700	22,160,110.00	2.01%
NEX-R	318,700	3,145,075.00	8.32%	STA-R	1,631,200	34,457,610.00	3.14%
NRF	259,100	1,350,345.00	9.12%	STANLY	3,200	718,900.00	3.43%
NSL	34,700	737,060.00	2.53%	STANLY-R	700	157,500.00	0.75%
NYT	24,700	116,904.00	1.52%	STEC	911,500	9,778,360.00	9.51%
ONEE	357,900	1,833,615.00	4.00%	STEC-R	265,900	2,840,600.00	2.77%
OR	1,132,500	20,637,680.00	8.37%	STGT	333,000	3,229,725.00	4.70%
OR-R	1,441,700	26,359,650.00	10.65%	STGT-R	48,200	465,215.00	0.68%
ORI	274,700	1,959,430.00	5.29%	SUPER	2,138,200	662,842.00	5.70%
ORI-R	218,500	1,555,730.00	4.21%	SUSCO	202,500	942,154.00	2.69%
OSP	478,000	9,886,900.00	5.01%	SYNEX	25,500	276,170.00	1.61%
OSP-R	198,900	4,118,960.00	2.08%	TASCO	351,300	5,622,270.00	6.96%
PLANB	134,800	1,159,880.00	1.95%	TASCO-R	500	7,950.00	0.01%
PLANB-R	192,700	1,658,525.00	2.78%	TCAP	242,000	12,098,300.00	3.70%
PLAT	6,000	18,000.00	2.52%	TFG	23,800	81,102.00	3.72%
PM	2,300	16,445.00	0.77%	THANI	1,499,100	3,268,038.00	41.74%
PR9	44,400	856,920.00	4.28%	THANI-R	262,000	570,638.00	7.30%
PRM	449,400	3,235,680.00	3.66%	THCOM	581,800	7,982,730.00	4.43%
PRM-R	364,000	2,618,900.00	2.96%	THCOM-R	7,500	103,280.00	0.06%
PSL	460,900	3,984,000.00	6.88%	THG	10,500	462,625.00	1.32%
PSL-R	105,800	915,170.00	1.58%	TIDLOR	318,400	7,102,970.00	9.92%
PTG	150,400	1,338,560.00	1.93%	TIDLOR-R	418,400	9,331,480.00	13.04%
PTG-R	404,400	3,593,335.00	5.19%	TIPH	86,300	2,658,725.00	12.14%
PTL	25,200	250,920.00	1.94%	TISCO-R	3,000	300,000.00	0.14%
PTT	2,216,500	77,020,225.00	4.92%	TKC	32,300	436,470.00	8.45%
PTT-R	403,200	13,910,400.00	0.89%	TKN	723,900	7,980,580.00	2.18%
PTTEP	660,900	101,615,700.00	4.14%	TLI	593,800	5,597,645.00	4.84%
PTTEP-R	93,300	14,341,800.00	0.58%	TLI-R	171,000	1,598,850.00	1.39%
PTTGC	1,048,800	41,803,825.00	7.94%	TOA	64,700	1,341,220.00	4.33%
PTTGC-R	302,200	12,014,125.00	2.29%	TOA-R	22,700	475,500.00	1.52%
QH	1,876,900	4,091,642.00	1.28%	TOG	5,300	63,600.00	6.23%
QHR	95,000	207,100.00	0.06%	TOP	226,000	13,314,925.00	3.06%
RAM	1,600	51,200.00	0.04%	TOP-R	24,600	1,450,200.00	0.33%
RAM-R	100	3,200.00	0.00%	TPIPL	120,600	167,634.00	3.45%
RATCH	362,600	10,394,325.00	8.74%	TPIPL-R	70,600	98,134.00	2.02%
RATCH-R	195,900	5,626,200.00	4.72%	TPIPP	43,500	144,420.00	1.84%
RBF	298,600	3,380,630.00	5.59%	TPIPP-R	28,800	95,040.00	1.22%
RBF-R	312,300	3,505,690.00	5.84%	TQM	51,800	1,375,775.00	3.26%
RCL	545,300	11,151,220.00	9.46%	TRP	16,500	241,050.00	2.01%
RCL-R	180,100	3,647,450.00	3.12%	TRUE	6,995,500	55,787,105.00	7.12%
ROJNA	92,100	616,745.00	1.57%	TRUE-R	1,872,400	14,973,580.00	1.91%
S	76,300	69,609.00	4.02%	TSE	11,300	14,670.00	0.34%
S-R	200	180.00	0.01%	TSTH	254,400	222,920.00	0.48%
SABINA	90,000	2,340,775.00	20.49%	TTA	312,500	2,203,125.00	2.81%
SABINA-R	100	2,575.00	0.02%	TTA-R	214,100	1,509,405.00	1.93%
SABUY	134,600	654,298.00	3.57%	TTB	20,466,200	37,299,855.00	7.04%
SABUY-R	56,500	275,396.00	1.50%	TTW	56,400	513,240.00	3.59%
SAFE-R	2,000	40,770.00	0.14%	TTW-R	112,000	1,019,320.00	7.14%
SAK	67,900	333,932.00	2.76%	TU	900,800	12,906,440.00	7.13%
SAMART	273,300	1,612,205.00	1.46%	TU-R	306,300	4,377,850.00	2.42%
SAMART-R	1,600	9,400.00	0.01%	TVO	3,900	79,950.00	0.77%
SAPPE	500	47,625.00	0.05%	TVO-R	4,300	88,150.00	0.84%
SAPPE-R	19,300	1,837,725.00	2.00%	UVAN	2,000	17,300.00	1.01%
SAT	25,400	426,720.00	4.08%	VGI	3,396,800	5,829,783.00	1.93%
SAT-R	1,800	30,240.00	0.29%	VGI-R	2,582,000	4,425,450.00	1.47%
SAV	60,000	1,077,470.00	1.60%	VIBHA	69,900	135,825.00	3.94%
SAWAD	138,200	5,473,575.00	6.88%	VIBHA-R	100	194.00	0.01%
SAWAD-R	352,600	13,928,225.00	17.56%	WARRIX	69,600	402,430.00	1.06%
SC	194,800	674,008.00	5.05%	WHA	5,161,300	24,776,112.00	12.10%
SC-R	15,400	53,246.00	0.40%	WHA-R	2,848,600	13,680,192.00	6.68%
SCB	405,100	46,213,900.00	4.36%	WHAUP	95,200	387,856.00	2.86%
SCB-R	53,300	6,076,500.00	0.57%	WHAUP-R	20,600	83,306.00	0.62%
SCC	115,900	31,134,200.00	4.32%	XO	44,100	1,199,275.00	0.76%
SCC-R	51,600	13,852,000.00	1.92%	XPG	1,770,800	2,346,359.00	2.93%
SCCC	3,100	439,850.00	1.22%	XPG-R	85,000	112,481.00	0.14%
SCCC-R	400	57,400.00	0.16%				
SCGP	630,600	18,623,075.00	5.54%				
SCGP-R	1,754,000	51,630,725.00	15.41%				
SCI	19,900	19,502.00	0.90%				

- ไม่รวมรายการขายชอร์ตของสมาชิกที่เป็นผู้ร่วมค้ำหน่วยลงทุน หรือผู้ดูแลสภาพคล่องของหน่วยลงทุนของกองทุนรวมอีกเอฟเพื่อบัญชีบริษัทประเภทเพื่อกำกำไรจากส่วนต่างของราคาหรือเพื่อดูแลสภาพคล่อง แล้วแต่กรณี
- รายการที่ชื่อย่อหลักทรัพย์ต่อด้วย "-R" หมายถึง ข้อมูลธุรกรรมขายชอร์ตในเย็นวันศุกร์

ที่มา : set.or.th

## รายงานการเปลี่ยนแปลงการถือหลักทรัพย์และสัญญาซื้อขายล่วงหน้าของผู้บริหาร (แบบ 59) ประจำวันที่ 15 มีนาคม 2567

ชื่อบริษัท	วิธีการได้มา/ จำหน่าย	ชื่อผู้บริหาร	ประเภทหลักทรัพย์	วันที่ได้มา/ จำหน่าย	จำนวน	ราคา
APCO	ซื้อ	นาง อรุณี วิริยะจิตรา	หุ้นสามัญ	12/03/2567	42,000	4.96
APCO	ซื้อ	นาง อรุณี วิริยะจิตรา	หุ้นสามัญ	13/03/2567	20,000	4.98
APCO	ซื้อ	นาย พิเชษฐ์ วิริยะจิตรา	หุ้นสามัญ	12/03/2567	42,000	4.96
APCO	ซื้อ	นาย พิเชษฐ์ วิริยะจิตรา	หุ้นสามัญ	13/03/2567	20,000	4.98
BCPG	ขาย	นาย พิชัย ชูณหวิเชียร	หุ้นสามัญ	15/03/2567	1,169,642	7.30
BLC	ขาย	นางสาว อนุพร กัทธราวานิชกุล	หุ้นสามัญ	14/03/2567	4,200	5.15
CCET	ซื้อ	นาย เจ็ย-ลี ชุย	หุ้นสามัญ	15/03/2567	200,000	2.52
COMAN	ขาย	นาย วสุวรรณ์ ประเสริฐศิลป์	หุ้นสามัญ	15/03/2567	53,800	3.47
EKH	ซื้อ	นาย สุรินทร์ กุเจริญประสิทธิ์	ใบสำคัญแสดงสิทธิที่จะซื้อหุ้น	14/03/2567	100,000	1.54
EP	ซื้อ	นาย ยุทธ ชินสุภัคกุล	หุ้นสามัญ	14/03/2567	3,000	2.66
JR	ซื้อ	นาย จรัญ วิวัฒน์เกษภูวณิ	หุ้นสามัญ	14/03/2567	41,300	4.49
JR	ซื้อ	นาย ชีรนันท์ วิวัฒน์เกษภูวณิ	หุ้นสามัญ	14/03/2567	31,100	4.49
LEO	ขาย	นาย เสถียร แดงวัง	ใบสำคัญแสดงสิทธิที่จะซื้อหุ้น	12/03/2567	40,000	0.12
LPH	ซื้อ	นาย ปราโมทย์ ภูณานนท์	หุ้นสามัญ	13/03/2567	20,700	4.58
LPH	ซื้อ	นาย ปราโมทย์ ภูณานนท์	หุ้นสามัญ	13/03/2567	9,300	4.56
MTI	ซื้อ	นาง นवलพรรณ ลำข้า	หุ้นสามัญ	14/03/2567	900	109.50
PCC	ซื้อ	นาย กิตติ สัมฤทธิ์	หุ้นสามัญ	14/03/2567	7,000	3.05
SFLEX	ซื้อ	นาย ปรินทร์ธรณ์ อภิธนาศรีวงศ์	หุ้นสามัญ	14/03/2567	300,000	3.33
SIMAT	ซื้อ	นาย บุญเลิศ เขียวห้วยชัย	หุ้นสามัญ	14/03/2567	30,000	1.39
SKN	ซื้อ	นาง กิตติยา นิมเลอว์	หุ้นสามัญ	14/03/2567	3,700	4.44
SMIT	ซื้อ	นาย ธนา เสนาวัดนกุล	หุ้นสามัญ	13/03/2567	50,200	4.48
SMIT	ซื้อ	นาย ธนา เสนาวัดนกุล	หุ้นสามัญ	14/03/2567	69,600	4.48
SUSCO	ซื้อ	นาย มงคล สิมะโรจน์	หุ้นสามัญ	14/03/2567	200,000	4.80
SYNTEC	ซื้อ	นาย ณยศ ปิสิญญะกุล	หุ้นสามัญ	14/03/2567	21,000	1.82
TGE	ขาย	นาย อาทร สิ้นสวัสดิ์	ใบสำคัญแสดงสิทธิที่จะซื้อหุ้น	15/03/2567	71,428	2.42
TRITN	ซื้อ	นางสาว หลุยส์ เดชะอุบล	หุ้นสามัญ	14/03/2567	2,000,000	0.14
TSTE	ซื้อ	นาย ประภาส ชุตินวาร์พันธ์	หุ้นสามัญ	14/03/2567	33,600	9.54

ที่มา: sec.or.th

## รายงานการได้มา/จำหน่ายหลักทรัพย์ของกิจการ (แบบ 246-2) ประจำวันที่ 15 มีนาคม 2567

หลักทรัพย์	ชื่อผู้ได้มา/จำหน่าย	วิธีการ	ประเภท หลักทรัพย์ 1	% ก่อน	%	% หลัง	% ก่อน	%	% หลัง	หมายเหตุ3	
				ได้มา/ จำหน่าย	ได้มา/ จำหน่าย	ได้มา/ จำหน่าย	วันที่ได้มา/ จำหน่าย	ได้มา/ จำหน่าย	ได้มา/ จำหน่าย		ได้มา/ จำหน่าย
TRITN	นาย ภสุ วชิรพงศ์	ได้มา	หุ้น	4.9876	0.0449	5.0325	13/03/2567	4.9876	0.0449	5.0325	

- หุ้น หมายถึง หุ้นสามัญหรือหุ้นบุริมสิทธิ หรือใบแสดงสิทธิในผลประโยชน์ที่เกิดจากหลักทรัพย์อ้างอิงไทย (DR) หลักทรัพย์แปลงสภาพ หมายถึง ใบสำคัญแสดงสิทธิที่จะซื้อหุ้นสามัญ หุ้นกู้แปลงสภาพ หรือหลักทรัพย์อื่นที่อาจแปลงสภาพได้
- กรณีที่มีการรายงานเป็นกลุ่ม ชื่อผู้ได้มา/จำหน่าย จะแสดงข้อมูลส่วนบุคคลในกลุ่มที่มีการเปลี่ยนแปลง ส่วน %การได้มา/จำหน่าย และ %หลังการได้มา/จำหน่าย จะแสดงตัวเลขของทั้งกลุ่ม และบุคคลตามมาตรา 258 (นิยามตามบุคคลมาตรา 258)
- ข้อมูลเบื้องต้น หมายถึง ข้อมูลยังไม่ครบถ้วน และ/หรือ อยู่ระหว่างการสอบถาม  
ฉบับแก้ไข หมายถึง ผู้รายงานยื่นเอกสารชุดใหม่ เพื่อแก้ไขชุดเดิม  
chain principle หมายถึง การได้มาหุ้นโดยทางอ้อม และเป็นกรได้มาในจำนวนที่ทำให้ผู้ได้มาต้องทำค่าเสนอซื้อหลักทรัพย์ทั้งหมดของกิจการ

ที่มา: sec.or.th

# TURNOVER LIST

🕒 18 มีนาคม 2567

## TURNOVER LIST & TRADING ALERT หลักทรัพย์ที่เข้าข่ายมาตรการจำกัดการซื้อขาย

สิ้นสุด	หลักทรัพย์	ระดับ 1		ระดับ 2		ระดับ 3	
		วันเริ่มต้น	วันสิ้นสุด	วันเริ่มต้น	วันสิ้นสุด	วันเริ่มต้น	วันสิ้นสุด
27 ก.พ. 67	MGI					28 ก.พ. 67	19 มี.ค. 67

### หมายเหตุ

เมื่อหุ้นสามัญเข้ามาตรการให้หลักทรัพย์อื่นของบง. และหลักทรัพย์ที่มีการอ้างอิงหลักทรัพย์ของบง. เข้ามาตรการจำกัดการซื้อขายด้วย (ยกเว้น DW) โดย

**1. Cash Balance:** สมาชิกต้องดำเนินการให้ลูกค้าซื้อหลักทรัพย์ด้วยบัญชี **Cash Balance** เท่านั้น โดยลูกค้าต้องวางเงินสดไว้ล่วงหน้ากับสมาชิกเต็มจำนวนก่อนซื้อหลักทรัพย์

**2. ห้ามคำนวณวงเงินซื้อขาย:** ห้ามสมาชิกใช้หลักทรัพย์เป็นหลักประกันในการคำนวณเป็นวงเงินซื้อขายหลักทรัพย์ (ในทุกประเภทบัญชี)

**3. ห้าม Net Settlement:** ห้ามสมาชิกหักกลบราคาค่าซื้อกับราคาค่าขายหลักทรัพย์เดียวกันในวันเดียวกัน (ซื้อและขายหลักทรัพย์เดียวกันในวันเดียวกัน ค่าขายคืนเป็นวงเงินในวันทำการถัดไป)

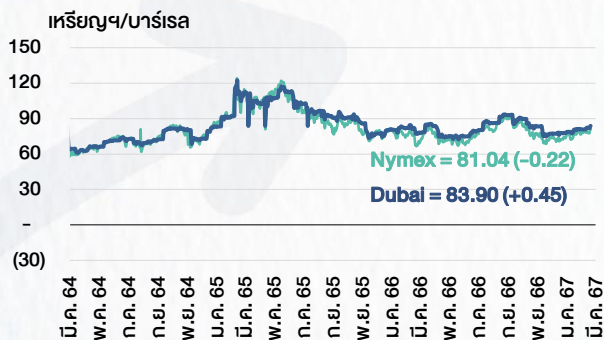
ทั้งนี้ มาตรการจำกัดการซื้อขาย มีปัจจัยที่ใช้ในการพิจารณา คือ อัตราหมุนเวียนการซื้อขาย (**Turnover ratio**) มูลค่าการซื้อขาย และราคาซื้อขาย ที่ไม่สอดคล้องกับปัจจัยพื้นฐาน เช่น **P/E Ratio** เป็นต้น

ที่มา: set.or.th

# CYCLICAL WATCH

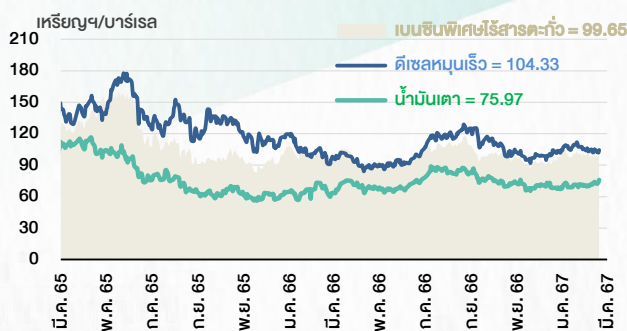
🕒 18 มีนาคม 2567

## ราคาน้ำมันดิบ



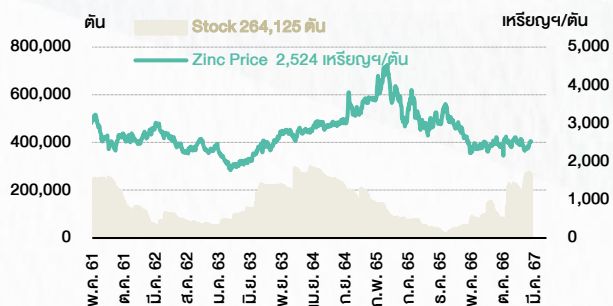
ที่มา : TQ professional

## ราคาขายปลีกน้ำมันสำเร็จรูปตลาดสิงคโปร์



ที่มา : TOP

## ราคาสังกะสี



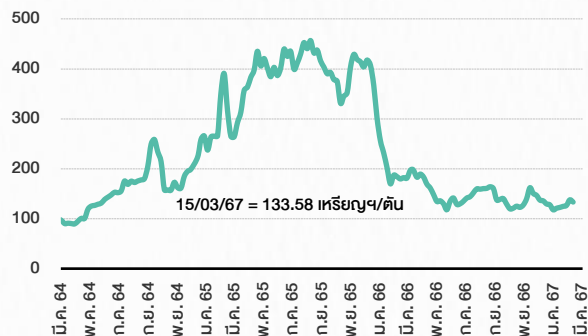
ที่มา : lme.co.uk

## ดัชนีค่าระวาง BDI



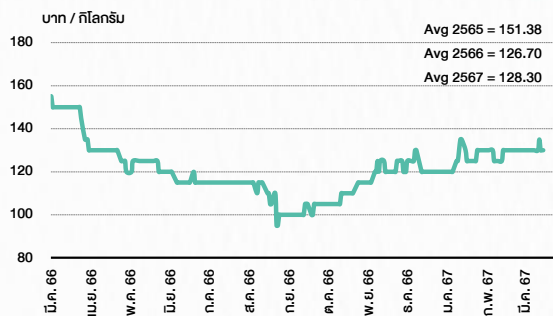
ที่มา : TQ professional

## ราคากันหิน



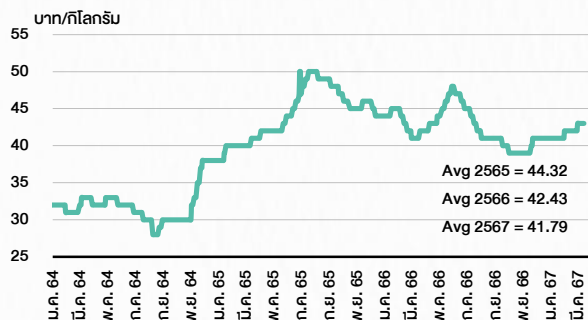
ที่มา : BANPU

## ราคากุ้งขาว 61-70 ตัว/กก.



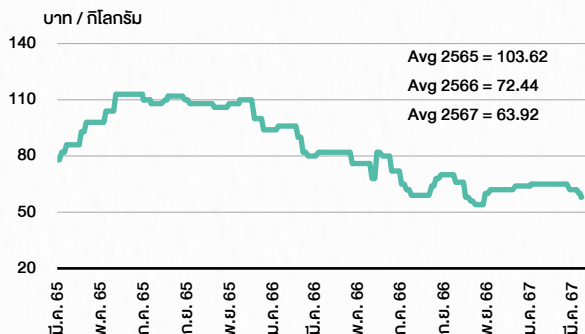
ที่มา : สำนักงานเศรษฐกิจการเกษตร

## ราคาไก่เป็น



ที่มา : สำนักงานเศรษฐกิจการเกษตร

## ราคาหมู



ที่มา : สำนักงานเศรษฐกิจการเกษตร

# STOCK CALENDAR

🕒 18 มีนาคม 2567

March 2024				
Monday	Tuesday	Wednesday	Thursday	Friday
<b>18</b> XD CMR @B0.055 HPF @B0.117 M-II @B0.1650 M-STOR @B0.115 MNIT @B0.0300 MNIT2 @B0.0500 MNRF @B0.0240 THG @B0.45 TNR @B0.25  XN M-PAT @B0.030  New shares trading SDC 92,063,491 shrs (pp) UBIS 250 shrs (w)	<b>19</b> XD ADD @B0.15 ASIMAR @B0.08 CCET @B0.075 MASTER @B0.014285714286 MASTER 1 existing: 0.142857142857std NTV @B1.46 PATO @B0.50 PYLON @B0.14 SQ @B0.0455 SYNEX @B0.26 TEGH @B0.10 TKS @B0.17 TMILL @B0.07 UBE @B0.0156  XR RT 4:1n @B0.55  Conversion SABUY-W2 1:1w @B5.00	<b>20</b> XD KCAR @B0.11 MBK @B0.40 TSTE @B0.06 TTA @B0.18  Conversion ECF-W4 1:1w @B2.00 SENA-W1 1:1w @B5.00 (final)	<b>21</b> Delist SENA-W1  XD AMC @B0.19 CMAN @B0.07 NC @B0.02 TAN @B0.20	<b>22</b> Last trading day XPG-W4  XD KJL @B0.30 LST @B0.25  XW PRG 20 existing:1PRG-W4  Conversion JSP-W1 1:1w @B2.50 PROEN-W1 1:1w @B3.60 (final)
<b>25</b> XD HARN @B0.15 KCE @B0.70 LEE @B0.09 SYNTEC @B0.03  XE XPG-W4 6.621:1w @B0.815 (final, "SP")  XW BWG 6 existing: 1BWG-W6	<b>26</b> XD VIH @B0.20	<b>27</b> XD RAM @B0.20 STEC @B0.15	<b>28</b> XD Q-CON @B1.00  XR POLAR 1:1n @B0.01  Conversion A5-W2 1:1w @B5.00 A5-W3 1:1w @B8.30 AJA-W3 1.071:1w @B0.186 AJA-W4 1:1w @B0.40 APURE-W3 1.03948:1w @B6.734 ASK-W5 1.07:1w @B0.026 BE8-W1 1:1w @B75.00 BR-W1 1:1w @B5.00 BROOK-W6 1.147:1w @B0.567 BRR-W2 1:1w @B13.00 BTS-W7 1.036:1w @B11.49 BTS-W8 1.036:1w @B14.387 CHAYO-W3 1:1w @B9.00 CHO-W3 1:2.87 @B3.157 CSC-P 1:1 DEMCO-W7 1:1w @B3.50 DITTO-W1 1.201:1w @B33.295 GLOCON-W5 1:1w @B1.50 (final) ITEL-W4 1:1w @B11.50 J-W2 1:1w @B6.25 J-W3 1:1w @B9.00 J-W4 1:1w @B3.10 JCKH-W1 1.548:1w @B0.162 JCKH-W2 1:1w @B0.03 JMART-W4 1.13582:1w @B13.20649 JMART-W5 1.13057:1w @B61.91597 JMT-W4 1.00267:1w @B89.75998 JSP-W1 1:1w @B2.50 META-W7 1:1w @B0.36 RABBIT-P 1:1 ROCTEC-W3 1.294:1w @B1.545 ROCTEC-W5 1:1w @B1.50 SCM-W2 1:1w @B2.00 SCN-W2 1:1w @B5.00 SCN-W3 1:1w @B1.00 SMT-W3 1:1w @B4.00 TFI-W1 1:1w @B0.15 TH-W3 1:1w @B1.00 TMI-W2 1:1w @B1.00 TNDT-W1 1:1w @B0.50 TPS-W1 1:1w @B1.20 TRITN-W5 1:1w @B0.25 TRUBB-W2 1:1w @B6.00 TTB-W1 1:1w @B0.95 VGI-W3 1:1w @B11.90 XPG-W4 6.621:1w @B0.815	<b>29</b> XD Q-CON @B1.00  XR POLAR 1:1n @B0.01  Conversion A5-W2 1:1w @B5.00 A5-W3 1:1w @B8.30 AJA-W3 1.071:1w @B0.186 AJA-W4 1:1w @B0.40 APURE-W3 1.03948:1w @B6.734 ASK-W5 1.07:1w @B0.026 BE8-W1 1:1w @B75.00 BR-W1 1:1w @B5.00 BROOK-W6 1.147:1w @B0.567 BRR-W2 1:1w @B13.00 BTS-W7 1.036:1w @B11.49 BTS-W8 1.036:1w @B14.387 CHAYO-W3 1:1w @B9.00 CHO-W3 1:2.87 @B3.157 CSC-P 1:1 DEMCO-W7 1:1w @B3.50 DITTO-W1 1.201:1w @B33.295 GLOCON-W5 1:1w @B1.50 (final) ITEL-W4 1:1w @B11.50 J-W2 1:1w @B6.25 J-W3 1:1w @B9.00 J-W4 1:1w @B3.10 JCKH-W1 1.548:1w @B0.162 JCKH-W2 1:1w @B0.03 JMART-W4 1.13582:1w @B13.20649 JMART-W5 1.13057:1w @B61.91597 JMT-W4 1.00267:1w @B89.75998 JSP-W1 1:1w @B2.50 META-W7 1:1w @B0.36 RABBIT-P 1:1 ROCTEC-W3 1.294:1w @B1.545 ROCTEC-W5 1:1w @B1.50 SCM-W2 1:1w @B2.00 SCN-W2 1:1w @B5.00 SCN-W3 1:1w @B1.00 SMT-W3 1:1w @B4.00 TFI-W1 1:1w @B0.15 TH-W3 1:1w @B1.00 TMI-W2 1:1w @B1.00 TNDT-W1 1:1w @B0.50 TPS-W1 1:1w @B1.20 TRITN-W5 1:1w @B0.25 TRUBB-W2 1:1w @B6.00 TTB-W1 1:1w @B0.95 VGI-W3 1:1w @B11.90 XPG-W4 6.621:1w @B0.815

April 2024				
Monday	Tuesday	Wednesday	Thursday	Friday
<b>1</b> XD DCC @B0.012 SCGD @B0.15  Conversion BIOTEC-W2 1:1w @B0.50	<b>2</b> Last trading day KUN-W1  XD SCGP @B0.30	<b>3</b> XE KUN-W1 1:1w @2.80 (final, "SP")  XD SCC @B3.50 SMPC @B0.21	<b>4</b> Last trading day NEWS-W7  XD BANPU @B0.20 BPP @B0.40 CPAXT @B0.39 GPI @B0.055	<b>5</b>
<b>8</b> Last trading day NDR-W2  PUBLIC HOLIDAY (Substitution for Chakri Memorial Day)  XD MAJOR @B0.15 TMT @B0.15  XE NEWS-W7 1:1w @B0.05 (final, "SP")	<b>9</b> XD BLC @B0.07 KCC @B0.0543 KLINIQ @B0.75  XE NDR-W2 1:1w @B3.50 (final, "SP")  XR RML 9.38:1n @B0.42	<b>10</b> XD ATP30 @B0.02 JMT @B0.49 SUTHA @B0.08	<b>11</b> XD AUCT @B0.37 COCOCO @B0.25 GC @B0.16 QTC @B0.20 TIPCO @B0.63 TOG @B0.45 TPLAS @B0.04	<b>12</b>

ที่มา: set.or.th

## ANTI-CORRUPTION PROGRESS INDICATOR

### คำอธิบายผลการประเมินแต่ละระดับ

- ระดับที่ 1 มั่นใจ (COMMITTED)  
มีคำมั่นหรือทัศนคติในการดำเนินการดำเนินธุรกิจที่จะไม่มีส่วนเกี่ยวข้องกับการทุจริตและการดูแลให้บริษัทปฏิบัติตามให้เป็นไปตามกฎหมายที่เกี่ยวข้อง
  - ระดับที่ 2 ประกาศเจตนารมณ์ (DECLARED)  
มีการประกาศเจตนารมณ์เข้าเป็นแนวร่วมปฏิบัติของภาคเอกชนไทยในการต่อต้านการทุจริต (CAC) หรือโครงการต่อต้านการทุจริตที่กำหนดให้องค์กรต้องมีกระบวนการในทำนองเดียวกัน
  - ระดับที่ 3 มีมาตรการป้องกัน (ESTABLISHED)  
มีมาตรการป้องกัน การประเมินความเสี่ยง การสื่อสารและฝึกอบรมแก่พนักงาน รวมทั้งการดูแลให้มีการดำเนินการและการทบทวนความเหมาะสมของมาตรการอย่างสม่ำเสมอ
  - ระดับที่ 4 ได้รับการรับรอง (CERTIFIED)  
มีการสอบทานจากคณะกรรมการตรวจสอบหรือผู้สอบบัญชีที่สำนักงาน ก.ล.ต. ให้ความเห็นชอบ และได้รับการรับรองหรือผ่านการตรวจสอบเพื่อความเชื่อมั่นอย่างเป็นทางการจากหน่วยงานภายนอก (เช่น CAC)
  - ระดับที่ 5 ขยายผลผู้ที่เกี่ยวข้อง (EXTENDED)  
มีการขยายผลการดำเนินนโยบายต่อต้านการทุจริตสู่ผู้ที่เกี่ยวข้องในห่วงโซ่อุปทาน และการเปิดเผยข้อมูลเกี่ยวกับกรณีทุจริตที่เกิดขึ้น
- เปิดเผยบ้างแต่ไม่มั่นใจนโยบายที่ชัดเจน
- ไม่เปิดเผยหรือไม่มั่นใจนโยบาย

### CG SCORE: การจัดอันดับบรรษัทภิบาล

#### คำอธิบายผลการประเมินแต่ละระดับ

- ระดับคะแนน 5 (90-100) : ดีเลิศ 
  - ระดับคะแนน 4 (80-89) : ดีมาก 
  - ระดับคะแนน 3 (70-79) : ดี 
- NR. : ไม่ปรากฏชื่อในรายงาน CGR

"DISCLAIMER: การเปิดเผย (ก) ผลสำรวจในเรื่องการกำกับดูแลกิจการ (CORPORATE GOVERNANCE REPORT) ที่จัดทำโดยสมาคมส่งเสริมสถาบันกรรมการบริษัทไทย (IOD) และ (ข) ผลการประเมินดัชนีชี้วัดความคืบหน้าการป้องกันการมีส่วนเกี่ยวข้องกับการทุจริตคอร์รัปชัน (ANTI-CORRUPTION PROGRESS INDICATORS) ที่จัดทำโดยสถาบันที่เกี่ยวข้อง ซึ่งมีการเปิดเผยโดยสำนักงานคณะกรรมการกำกับหลักทรัพย์และตลาดหลักทรัพย์นี้ เป็นการสำรวจและประเมินโดยสมาคมหรือสถาบันที่เกี่ยวข้องจากข้อมูลที่ได้รับจากบริษัทจดทะเบียนตามต้นบริษัทจดทะเบียนได้ระบุใน (ก) แบบแสดงข้อมูลตามหลักเกณฑ์ CORPORATE GOVERNANCE REPORT OF THAI LISTED COMPANIES (CGR) ประจำปี และ (ข) แบบแสดงข้อมูลเพื่อการประเมิน ANTI-CORRUPTION ซึ่งได้อ้างอิงข้อมูลมาจากแบบแสดงรายการข้อมูลประจำปี (แบบ 56-1) รายงานประจำปี (แบบ 56-2) หรือในเอกสารและหรือรายงานอื่นที่เกี่ยวข้องของบริษัทจดทะเบียนนั้น แล้วแต่กรณี โดยเป็นการสำรวจและประเมินจากข้อมูลของบริษัทจดทะเบียนที่มีการเปิดเผยต่อสาธารณะ และเป็นข้อมูลที่ผู้ลงทุนทั่วไปสามารถเข้าถึงได้ และเป็นการดำเนินการตามนโยบายของสำนักงานคณะกรรมการกำกับหลักทรัพย์และตลาดหลักทรัพย์

ทั้งนี้ ผลการสำรวจหรือผลการประเมินดังกล่าวเป็นการนำเสนอในมุมมองของ IOD หรือสถาบันที่เกี่ยวข้องซึ่งเป็นบุคคลภายนอก โดยมิได้เป็นการประเมินการปฏิบัติตามของบรรษัทจดทะเบียนในตลาดหลักทรัพย์แห่งประเทศไทย และมีได้ข้อมูลภายในเพื่อการประเมินแต่อย่างใด

เนื่องจากผลสำรวจหรือผลการประเมินดังกล่าวเป็นเพียงผลสำรวจหรือผลการประเมิน ณ วันที่ปรากฏในผลสำรวจหรือผลการประเมินเท่านั้น ดังนั้น ผลสำรวจหรือผลการประเมินจึงอาจเปลี่ยนแปลงได้ภายหลังวันดังกล่าว หรือเมื่อข้อมูลที่เกี่ยวข้องมีการเปลี่ยนแปลง ทั้งนี้ บริษัทหลักทรัพย์ [มี] มิได้ยืนยัน ตรวจสอบ หรือรับรองความถูกต้องครบถ้วนของผลสำรวจหรือผลการประเมินดังกล่าวแต่อย่างใด"



### CG SCORE: การจัดอันดับบริษัทมหาชน



AAV	ASP	BKI	COMAN	EE	GRAMMY	JTS	MAJOR	NVD	PRG	SABINA	SENX	STA	THIP	TSTE	WHA
ADVANC	ASW	BOL	COTTO	EGCO	GULF	K	MALEE	NYT	PRM	SAMART	SGF	STEC	THRE	TSSTH	WHAUP
AF	AUCT	BPP	CPALL	EPG	GUNKUL	KBANK	MBK	OR	PSH	SAMTEL	SHR	STGT	THREL	TTA	WICE
AH	AWC	BRR	CPAXT	ETC	HANA	KCE	MC	ORI	PSL	SAT	SICT	STI	TIPCO	TTB	WINNER
AIRA	AYUD	BTS	CPF	ETE	HARN	KEX	MCOT	OSP	PTG	SBNEXT	SIRI	SUN	TISCO	TTCL	XPG
AJ	BAFS	BTW	CPI	FN	HENG	KGI	METCO	OTO	PTT	SC	SIS	SUSCO	TK	TTW	ZEN
AKP	BAM	BWG	CPN	FNS	HMPRO	KKP	MFEC	PAP	PTTEP	SCB	SITHAI	SUTHA	TKN	TU	
AKR	BANPU	CENTEL	CRS	FPI	ICC	KSL	MINT	PCSGH	PTTGC	SCC	SJWD	SVI	TKS	TVDH	
ALLA	BAY	CFRESH	CSS	FPT	ICHI	KTB	MONO	PDG	PYLON	SCCC	SMPC	SYMC	TKT	TVO	
ALT	BBIK	CGH	DDD	FSMART	III	KTC	MOONG	PDJ	Q-CON	SCG	SNC	SYNTEC	TMILL	TWPC	
AMA	BBL	CHEWA	DELTA	FVC	ILINK	LALIN	MSC	PG	QH	SCGP	SONIC	TACC	TMT	UAC	
AMARIN	BCP	CHO	DEMCO	GC	ILM	LANNA	MST	PHOL	QTC	SCM	SORKON	TASCO	TNDT	UBIS	
AMATA	BCPG	CIMBT	DOHOME	GEL	IND	LHFG	MTC	PLANB	RABBIT	SCN	SPALI	TCAP	TNITY	UPOIC	
AMATAV	BDMS	CK	DRT	GFPT	INTUCH	LIT	MVP	PLANET	RATCH	SDC	SPI	TEAMG	TOA	UV	
ANAN	BEM	CKP	DUSIT	GGC	IP	LOXLEY	NCL	PLAT	RBF	SEAFKO	SPRC	TFMAMA	TOP	VCOM	
AOT	BEYOND	CM	EA	GLAND	IRC	LPN	NEP	PORT	RS	SEAOIL	SPVI	THANA	TPBI	VGI	
AP	BGC	CNT	EASTW	GLOBAL	IRPC	LRH	NER	PPS	S	SE-ED	SSC	THANI	TPM	VIH	
APURE	BGRIM	COLOR	ECF	GPI	ITEL	LST	NKI	PR9	S&J	SELIC	SSSC	THCOM	TRC	WACOAL	
ARIP	BIZ	COM7	ECL	GPSC	IVL	MACO	NOBLE	PREB	SAAM	SENA	SST	THG	TSC	WAVE	



2S	ARROW	BJCHI	CPL	ESTAR	IMH	KK	MICRO	OCC	PRIN	SABUY	SKR	STPI	TMC	TSE	WINMED
7UP	AS	BLA	CPW	FE	INET	KOOL	MILL	OGC	PRINC	SAK	SKY	SUC	TMD	TURTLE	WORK
ABM	ASAP	BR	CRANE	FLOYD	INGRS	KTIS	MITSIB	ONEE	PROEN	SALEE	SLP	SVOA	TMI	TVT	WP
ACE	ASEFA	BRI	CRD	FORTH	INSET	KUMWEL	MK	PACO	PROS	SAMCO	SMART	SVT	TNL	TWP	XO
ACG	ASIA	BROOK	CSC	FTE	INSURE	KUN	MODERN	PATO	PROUD	SANKO	SMD	SWC	TNP	UBE	YUASA
ADB	ASIAN	BSM	CSP	GBX	IRCP	KWC	MTI	PB	PSG	SAPPE	SMIT	SYNEX	TNR	UEC	ZIGA
ADD	ASIMAR	BYD	CV	GCAP	IT	KWM	NATION	PICO	PSTC	SAWAD	SMT	TAE	TOG	UKEM	
AEONTS	ASK	CBG	CWT	GENCO	ITD	L&E	NCAP	PIMO	PT	SCAP	SNNP	TAKUNI	TPA	UMI	
AGE	ASN	CEN	DCC	GJS	J	LDC	NGH	PIN	PTC	SCI	SNP	TCC	TPAC	UOBKH	
AHC	ATP30	CHARAN	DHOUSE	GTB	JAS	LEO	NDR	PJW	QLT	SCP	SO	TCMC	TPCS	UP	
AIE	B	CHAYO	DITTO	GYT	JCK	LH	NETBAY	PL	RCL	SE	SPA	TFG	TIPL	UPF	
AIT	BA	CHG	DMT	HEALTH	JCKH	LHK	NEX	PLE	RICHY	SECURE	SPC	TFI	TPIPP	UTP	
ALUCON	BC	CHOTI	DOD	HPT	JMT	M	NNCL	PM	RJH	SFLEX	SPCG	TFM	TPLAS	VIBHA	
AMANAH	BCH	CHOW	DPAIN	HTC	JR	MATCH	NOVA	PMTA	ROJNA	SFT	SR	TGH	TPS	VL	
AMR	BE8	CI	DV8	HUMAN	KBS	MBAX	NPK	PPP	RPC	SGP	SRICHA	TIDLOR	TOR	VPO	
APCO	BEC	CIG	EASON	HYDRO	KCAR	MEGA	NRF	PPPM	RT	SIAM	SSF	TIGER	TRITN	VRANDA	
APCS	BH	CITY	EFORL	ICN	KGEM	META	NTV	PRAPAT	RWI	SINGER	SSP	TIPH	TRT	WGE	
AQUA	BIG	CIVIL	ERW	IFS	KIAT	MFC	NUSA	PRECHA	S11	SKE	STANLY	TITLE	TRU	WIJK	
ARIN	BJC	CMC	ESSO	IIG	KISS	MGT	NWR	PRIME	SA	SKN	STC	TM	TRV	WIN	



A	AU	BTNC	CPT	EVER	GTV	JUBILE	M-CHAI	NEWS	PPM	RSP	STARK	TKC	TYCN	YGG	
A5	B52	CAZ	CSR	F&D	HL	KASET	MCS	NFC	PRAKIT	SIMAT	STECH	TNH	UMS	ZAA	
A1	BEAUTY	CCP	CTW	FMT	HTECH	KCM	MDX	NSL	PTECH	SISB	SUPER	TNFC	UNIO		
AKS	BGT	CGD	D	GIFT	IHL	KWI	MENA	NV	PTL	SK	TC	TOPP	UREKA		
ALL	BLAND	CMAN	DCON	GLOCON	INOX	KYE	MJD	PAF	RAM	SOLAR	TCJ	TPCH	VARO		
ALPHAX	BM	CMO	EKH	GLOXY	JAK	LEE	MORE	PEACE	ROCK	SPACK	TEAM	TPOLY	W		
AMC	BROCK	CMR	EMC	GREEN	JMART	LPH	MUD	PF	RP	SPG	THE	TRUBB	WFX		
APP	BSBM	CPANEL	EP	GSC	JSP	MATI	NC	PK	RPH	SQ	THMUI	TTI	WPH		

### ANTI-CORRUPTION PROGRESS INDICATOR มี 2 กลุ่ม

#### ได้รับการรับรอง

2S	AWC	BSBM	CPN	FPI	ICC	KCC	MCOT	OGC	PR9	RATCH	SGC	SST	THREL	TSI	WHAUP
7UP	AYUD	BTS	CPW	FPT	ICHI	KCE	META	OR	PREB	RML	SGP	STA	TIDLOR	TSTE	WICE
AAI	B	BWG	CRS	FSMART	IFS	KGEM	MFC	ORI	PRG	RS	SINGER	STGT	TIPCO	TSSTH	WIJK
ADVANC	BAFS	CEN	CSC	FTE	III	KGI	MFEC	PAP	PRINC	RWI	SIRI	STOWER	TISCO	TTA	XO
AF	BAM	CENTEL	DCC	GBX	ILINK	KKP	MILL	PATO	PRM	S&J	SITHAI	SUSCO	TKS	TTB	YUASA
AH	BANPU	CFRESH	DELTA	GC	ILM	KSL	MINT	PB	PROS	SAAM	SKR	SVI	TKT	TTCL	ZEN
A1	BAY	CGH	DEMCO	GCAP	INET	KTB	MONO	PCSGH	PSH	SABINA	SMIT	SYMC	TMD	TU	ZIGA
AIE	BBL	CHEWA	DIMET	GEL	INOX	KTC	MOONG	PDG	PSL	SAK	SMK	SYNTEC	TMILL	TVDH	
AIRA	BCH	CHOTI	DRT	GFPT	INSURE	L&E	MSC	PDJ	PSTC	SAPPE	SMPC	TAE	TMT	TVO	
AJ	BCP	CHOW	DUSIT	GGC	INTUCH	LANNA	MST	PG	PT	SAT	SNC	TAKUNI	TNITY	TWPC	
AKP	BCPG	CIG	EA	GJS	IRPC	LHFG	MTC	PHOL	PTECH	SC	SNP	TASCO	TNL	UBE	
AMA	BE8	CIMBT	EASTW	GPI	ITEL	LHK	MTI	PIMO	PTG	SCC	SORKON	TCAP	TNP	UBIS	
AMANAH	BEC	CM	ECF	GPSC	IVL	LPN	NATION	PK	PTT	SCCC	SPACK	TCMC	TNR	UEC	
AMATA	BEYOND	CMC	EGCO	GSTEEL	JAS	LRH	NCAP	PL	PTTEP	SCG	SPALI	TFG	TOG	UKEM	
AMATAV	BGC	COM7	EP	GULF	JKN	M	NEP	PLANB	PTTGC	SCGP	SPC	TFI	TOP	UOBKH	
AP	BGRIM	COTTO	EPG	GUNKUL	JR	MAJOR	NKI	PLANET	PYLON	SCM	SPI	TFMAMA	TOPP	UV	
APCS	BKI	CPALL	ERW	HANA	JTS	MALEE	NOBLE	PLAT	Q-CON	SCN	SPRC	TGH	TPA	VCOM	
AS	BLA	CPAXT	ESTAR	HARN	KASET	MATCH	NOK	PM	QH	SEAOIL	SRICHA	THANI	TPCS	VGI	
ASIAN	BPP	CPF	ETC	HENG	KBANK	MBAX	NRF	PPP	QLT	SE-ED	SSF	THCOM	TRT	VIH	
ASK	BROOK	CPI	ETE	HMPRO	KBS	MBK	NWR	PPPM	QTC	SELIC	SSP	THIP	TRU	WACOAL	
ASP	BRR	CPL	FNS	HTC	KCAR	MC	OCC	PPS	RABBIT	SENA	SSSC	THRE	TSC	WHA	

#### ประกาศเจตนา

ACE	BRI	CBG	DMT	GLOBAL	J	LH	MODERN	POLY	PRTR	SANKO	SKE	SVT	TIPH	TRUE	WIN
ADB	BTG	CI	DOHOME	GREEN	JMART	MEGA	NER	POS	RBF	SENK	SM	TBN	TKN	VARO	WPH
ASW	BYD	CV	EKH	ICN	JMT	MENA	OSP	PRIME	RT	SFLEX	SUPER	TEGH	TPLAS	VIBHA	XPG
BBGI	CAZ	DEXON	EVER	ITC	LEO	MITSIB	OTO	PROEN	SA	SIS	SVOA	TGE	TQM	W	