

TOP20 NVDR UPDATE



19 มีนาคม 2567

Top 20 NVDR Net Buying Value (B m)

Stock	Date					
	18-มี.ค.	15-มี.ค.	14-มี.ค.	13-มี.ค.	12-มี.ค.	11-มี.ค.
BDMS	276.0	370.6	139.9	32.4	282.7	101.6
DELTA	172.3	4.5	15.7	-109.1	-38.3	-91.3
SCB	134.3	73.9	-132.9	55.4	82.7	-36.2
PTTEP	130.9	1,003.8	420.2	-87.2	153.5	-231.9
CPALL	126.2	49.9	-260.4	-73.9	297.0	67.9
BCP	88.8	32.7	54.7	88.3	-77.0	3.3
BTS	77.1	-172.3	-114.7	-165.1	-36.8	0.7
CPF	76.4	522.8	5.9	8.5	30.3	84.5
KTC	65.1	105.2	13.4	-11.8	-5.3	9.8
PSP	58.4	0.9	-9.1	11.6	7.0	4.5
KKP	49.1	14.3	13.7	-0.3	12.9	-2.7
BBL	47.1	-135.6	69.1	188.7	-7.6	-352.3
EA	39.1	-20.5	13.1	10.2	-14.3	15.4
TISCO	31.5	35.3	16.8	-3.3	18.6	16.5
KCE	25.5	-9.2	-8.1	-60.4	-34.7	-43.7
KBANK	24.9	-229.0	392.3	79.6	2.9	-61.1
HANA	18.8	27.3	-7.2	-24.1	15.5	-47.5
PLANB	17.1	14.5	-4.1	-5.9	-11.6	3.9
ROJNA	13.8	5.0	-1.6	6.4	19.0	5.9
BCH	13.3	-24.2	-51.6	-6.1	-48.4	-4.9

Top 20 NVDR Net Selling Value (B m)

Stock	Date					
	18-มี.ค.	15-มี.ค.	14-มี.ค.	13-มี.ค.	12-มี.ค.	11-มี.ค.
PTT	-366.1	635.9	337.3	108.8	295.3	-246.9
BH	-152.8	-79.0	-47.8	-18.7	11.1	-54.5
CRC	-138.9	-83.2	-52.1	36.5	27.8	1.9
SCC	-119.8	269.6	29.6	55.4	17.4	-62.7
SIRI	-92.6	-64.6	-82.3	-6.4	-28.2	-33.1
MINT	-87.6	-1.0	54.7	44.3	23.1	-17.9
JMT	-67.1	-61.6	3.6	-20.5	17.6	-20.7
CPAXT	-65.1	26.8	-1.1	7.1	58.0	23.1
AP	-60.6	6.9	-10.3	-10.8	-16.6	-0.4
BANPU	-59.2	53.6	38.5	43.4	-24.5	-20.4
TOP	-55.8	49.0	64.3	6.6	14.6	47.1
STA	-53.0	-80.3	19.9	-32.3	23.6	-36.6
BGRIM	-43.1	-11.1	18.8	-2.5	-0.4	166.4
AOT	-38.1	-171.4	-28.1	51.4	-12.2	-163.2
BJC	-36.8	-32.0	-63.7	-56.6	-58.3	-10.8
MTC	-33.4	-32.0	-56.6	-73.2	-48.2	-52.4
BEM	-32.9	-74.4	3.1	-78.8	-48.4	-8.7
WHA	-32.7	10.0	-11.6	-1.7	-46.9	-24.1
PSL	-29.6	-2.6	25.6	-3.0	-5.9	-2.1
HMPRO	-29.1	22.2	-12.6	-6.4	-22.3	-9.2

Top 20 NVDR Most Active by Value (B m)

Stock	Total	Buy	Sell	Net	% *
PTT	1,193.8	413.8	780.0	-366.1	40.2
BDMS	953.9	615.0	338.9	276.0	46.7
CPALL	886.1	506.2	379.9	126.2	21.9
SCB	663.2	398.8	264.5	134.3	29.1
PTTEP	661.3	396.1	265.2	130.9	37.5
AOT	522.7	242.3	280.4	-38.1	25.4
KBANK	467.5	246.2	221.3	24.9	18.0
DELTA	435.7	304.0	131.7	172.3	36.4
BH	425.7	136.4	289.2	-152.8	38.5
KTB	425.4	207.0	218.4	-11.4	26.1
BEM	371.8	169.5	202.3	-32.9	21.9
CPN	366.1	189.4	176.7	12.7	25.4
SCC	361.1	120.6	240.5	-119.8	36.6
ADVANC	354.2	172.8	181.4	-8.6	25.8
TRUE	332.2	165.7	166.5	-0.7	43.6
MINT	319.4	115.9	203.5	-87.6	35.6
CRC	269.9	65.5	204.4	-138.9	28.2
BTS	269.3	173.2	96.1	77.1	27.1
GULF	240.2	123.2	117.0	6.2	32.6
BANPU	234.1	87.4	146.7	-59.2	36.2

Top 20 NVDR Daily Outstanding

Stock	Thai NVDR's	Paid Up	% of Paid Up
	Investment *	Capital Shares	Capital **
TISCO-P	7,300	9,859	74.04
MORE	2,128,293,388	7,176,748,441	29.66
MBK-W4	1,808,629	7,404,957	24.42
BBL	425,980,929	1,908,842,894	22.32
BCP	254,710,011	1,376,923,157	18.50
THIP	12,853,680	89,999,686	14.28
KBANK	337,040,790	2,369,327,593	14.23
ICHI	184,253,864	1,300,000,000	14.17
TOP	305,183,187	2,233,835,566	13.66
GBX	147,171,622	1,089,076,392	13.51
BH	106,743,971	794,915,942	13.43
BDMS	2,041,724,896	15,892,001,895	12.85
W-W5	543,580,638	4,883,479,741	11.13
CV-W1	6,933,600	63,183,435	10.97
AMATA	126,191,494	1,150,000,000	10.97
CPALL	984,851,370	8,983,101,348	10.96
AH	38,869,229	354,842,012	10.95
MILL-W7	151,753,948	1,388,422,796	10.93
TRUE	3,774,193,698	34,552,100,801	10.92
MINT	619,038,948	5,669,976,977	10.92

* % of Trading Volume in Underlying Securities

ที่มา: set.or.th

Note: Paid up capital shares of warrants are the number of issued warrants deduct from the total exercised warrants

* Thai NVDR's investment = จำนวนหุ้นที่ ThaiNVDR ถือครองโดยที่ยังไม่ได้รับรายการที่รอการชำระราคาและส่งมอบหลักทรัพย์

** ตามเกณฑ์ของธนาคารแห่งประเทศไทย บริษัท ไทยเอ็นวีดีอาร์ สามารถถือครองหุ้นได้ไม่เกิน

- 25% ของทุนจดทะเบียนชำระแล้ว สำหรับ BAY CIMBT KKP KTB LHFG SCB TCAP TISCO TMB และ BFIT

35% ของทุนจดทะเบียนชำระแล้ว สำหรับ BBL และ KBANK

SHORT SELL



19 มีนาคม 2567

ปริมาณหุ้นที่ขายชอร์ต

ข้อมูลการขายชอร์ต ณ วันที่ 18 มีนาคม 2567

หลักทรัพย์	ปริมาณหุ้นที่ขายชอร์ต (หุ้น)	มูลค่าการขายชอร์ต (บาท)	% ปริมาณการขายชอร์ต เทียบกับปริมาณการซื้อขาย แบบ Auto Matching	หลักทรัพย์	ปริมาณหุ้นที่ขายชอร์ต (หุ้น)	มูลค่าการขายชอร์ต (บาท)	% ปริมาณการขายชอร์ต เทียบกับปริมาณการซื้อขาย แบบ Auto Matching
AAI	375,000	1,574,550.00	6.66%	COM7-R	948,400	18,019,660.00	12.95%
AAV	1,940,600	4,808,718.00	4.98%	CPALL	3,308,400	187,550,625.00	9.30%
AAV-R	586,200	1,443,210.00	1.51%	CPALL-R	1,042,500	59,215,175.00	2.93%
ACE	214,000	309,543.00	2.91%	CPAXT	702,800	23,393,175.00	6.53%
ACE-R	2,100	3,082.00	0.03%	CPAXT-R	1,071,600	35,613,225.00	9.96%
ADVANC	457,100	94,944,500.00	13.87%	CPF	1,557,400	28,895,820.00	12.26%
ADVANC-R	53,400	11,129,300.00	1.62%	CPF-R	600	11,280.00	0.00%
AEONTS	300	43,700.00	0.23%	CPN	657,200	42,055,825.00	5.83%
AEONTS-R	26,600	3,869,500.00	20.05%	CPN-R	616,400	39,281,950.00	5.47%
AGE	68,600	137,200.00	4.20%	CRC	750,400	27,869,325.00	7.08%
AH	195,600	4,325,380.00	7.74%	CRC-R	2,618,600	97,369,650.00	24.71%
AH-R	195,100	4,307,340.00	7.72%	CV	1,350,800	782,885.00	4.35%
AI	14,600	62,638.00	7.19%	DCC	634,100	1,209,061.00	9.29%
AIT	80,600	373,712.00	15.37%	DCC-R	254,700	485,139.00	3.73%
AKR	70,500	68,385.00	2.94%	DELTA	314,600	21,357,850.00	3.60%
AMATA	383,200	9,128,330.00	7.01%	DELTA-R	343,600	23,303,550.00	3.93%
AMATA-R	664,400	15,821,360.00	12.16%	DEMCO	34,400	98,604.00	0.23%
AOT	1,783,500	118,535,600.00	11.50%	DITTO	22,000	502,550.00	2.33%
AOT-R	1,216,200	80,718,125.00	7.84%	DITTO-R	141,700	3,242,080.00	14.99%
AP	3,104,800	31,875,890.00	10.85%	DMT	15,700	188,400.00	5.15%
AP-R	1,249,600	12,822,120.00	4.37%	DOHOME	406,400	4,673,780.00	6.88%
ASIAN	6,000	40,800.00	1.43%	DOHOME-R	316,300	3,635,380.00	5.35%
ASK	42,600	729,040.00	11.85%	DRT	10,100	79,285.00	2.85%
ASP	33,300	89,910.00	1.81%	DUSIT	11,000	99,000.00	16.64%
AU	6,300	58,800.00	0.68%	EA	1,211,900	42,408,375.00	12.70%
AU-R	55,300	517,585.00	5.98%	EA-R	1,108,100	38,654,275.00	11.61%
AUCT	51,100	512,840.00	4.98%	EASTW	12,800	45,056.00	9.01%
AURA	19,700	281,710.00	5.10%	EGCO	99,900	11,543,950.00	12.66%
AURA-R	14,300	204,490.00	3.70%	EGCO-R	172,600	19,879,250.00	21.87%
AWC	3,244,100	12,750,086.00	8.88%	EP	3,600	9,864.00	0.20%
AWC-R	6,939,500	27,226,662.00	19.01%	EPG	243,100	1,712,615.00	22.00%
BA	488,900	7,892,570.00	32.20%	EPG-R	53,500	376,020.00	4.84%
BA-R	13,700	220,570.00	0.90%	ERW	2,180,500	10,036,048.00	11.78%
BAM	1,044,000	10,018,245.00	4.21%	ERW-R	919,700	4,208,676.00	4.97%
BAM-R	1,143,800	10,935,645.00	4.61%	ETC	33,700	100,248.00	1.37%
BANPU	3,858,800	22,151,545.00	6.94%	FORTH	1,000	14,900.00	0.06%
BANPU-R	40,800	234,295.00	0.07%	FORTH-R	3,000	44,570.00	0.19%
BAY	7,800	206,700.00	5.53%	FSMART	8,400	54,180.00	1.11%
BBGI	42,800	189,176.00	3.60%	GPPT	247,400	3,029,210.00	10.01%
BBK	4,400	454,500.00	3.41%	GPPT-R	116,300	1,420,610.00	4.71%
BBL	713,500	99,270,750.00	11.64%	GLOBAL	1,133,000	19,431,600.00	14.53%
BBL-R	143,700	20,022,800.00	2.34%	GLOBAL-R	778,700	13,340,780.00	9.98%
BCH	1,305,500	28,813,910.00	9.39%	GPSC	190,700	10,408,500.00	4.84%
BCH-R	170,700	3,771,830.00	1.23%	GPSC-R	452,600	24,740,225.00	11.49%
BCP	255,200	11,262,975.00	4.80%	GULF	1,098,400	49,567,475.00	13.43%
BCP-R	175,200	7,735,425.00	3.30%	GULF-R	367,200	16,537,425.00	4.49%
BCPG	731,100	5,237,640.00	20.58%	GUNKUL	1,980,200	5,724,492.00	12.81%
BCPG-R	95,600	683,550.00	2.69%	GUNKUL-R	538,300	1,552,298.00	3.48%
BDMS	1,665,000	48,285,000.00	4.75%	HANA	569,200	22,178,300.00	6.62%
BDMS-R	155,700	4,515,075.00	0.44%	HANA-R	112,200	4,354,050.00	1.31%
BEB	40,100	1,094,150.00	2.92%	HENG	75,800	140,230.00	1.57%
BEAUTY	1,047,500	661,636.00	7.91%	HMPRO	1,494,600	16,440,600.00	12.08%
BEAUTY-R	663,500	424,640.00	5.01%	HMPRO-R	294,600	3,240,730.00	2.38%
BEC	253,800	1,210,698.00	6.75%	HTC	36,600	659,240.00	5.64%
BEM	11,326,100	94,013,790.00	11.04%	HUMAN	12,900	155,550.00	3.22%
BEM-R	16,386,900	135,680,570.00	15.98%	ICHI	93,300	1,678,020.00	2.43%
BGRIM	709,300	19,840,750.00	11.14%	ICHI-R	559,700	10,036,920.00	14.55%
BGRIM-R	984,200	27,519,700.00	15.46%	III	272,100	2,498,600.00	10.56%
BH	126,200	29,113,100.00	5.27%	ILM	6,300	135,700.00	2.30%
BH-R	111,200	25,667,200.00	4.65%	ILM-R	2,600	56,160.00	0.95%
BJC	396,000	10,252,425.00	8.72%	INTUCH	79,700	5,561,050.00	5.32%
BJC-R	12,300	316,725.00	0.27%	INTUCH-R	113,500	7,916,575.00	7.57%
BLA	406,700	7,296,790.00	18.19%	IRPC	4,966,200	9,559,221.00	16.21%
BLA-R	76,400	1,375,750.00	3.42%	IRPC-R	4,047,600	7,769,129.00	13.21%
BLAND	260,100	179,469.00	5.63%	ITC	281,100	5,467,230.00	4.88%
BLAND-R	81,600	56,304.00	1.77%	ITC-R	209,500	4,104,500.00	3.64%
BOL	4,800	38,115.00	2.80%	IVL	970,600	24,058,240.00	5.86%
BPP	42,500	616,250.00	5.13%	IVL-R	1,271,600	31,515,190.00	7.68%
BRI	50,100	354,310.00	1.75%	JAPAN13	9,380	35,456.00	6.24%
BSRC-R	400	3,900.00	0.01%	JAS	511,100	1,018,576.00	5.95%
BTG	129,500	2,780,830.00	7.86%	JAS-R	590,900	1,175,943.00	6.88%
BTS	3,643,600	19,858,220.00	3.97%	JMART	302,500	4,466,720.00	6.33%
BTS-R	8,350,300	45,263,435.00	9.09%	JMART-R	183,600	2,724,720.00	3.84%
BYD	747,500	2,897,638.00	7.17%	JMT	674,800	15,365,800.00	4.80%
BYD-R	805,200	3,100,710.00	7.73%	JMT-R	171,100	3,891,830.00	1.22%
CBG	150,400	9,687,650.00	9.30%	JTS	5,400	375,750.00	0.12%
CBG-R	48,400	3,109,600.00	2.99%	KAMART	129,100	1,926,750.00	1.77%
CCET	44,100	112,896.00	0.31%	KBANK	825,300	103,118,900.00	7.94%
CCET-R	331,200	858,948.00	2.36%	KBANK-R	752,400	93,805,000.00	7.24%
CENDEL	150,700	6,446,575.00	13.07%	KBSPIF	2,400	20,400.00	1.42%
CENDEL-R	96,800	4,141,200.00	8.39%	KCE	318,300	12,355,275.00	5.89%
CHAYO	103,600	543,900.00	1.78%	KCE-R	116,900	4,559,100.00	2.16%
CHG	807,900	2,359,846.00	12.69%	KCG	154,900	1,439,140.00	4.34%
CHG-R	353,100	1,031,052.00	5.55%	KEX	307,300	1,735,795.00	1.67%
CK	837,600	20,166,930.00	16.25%	KEX-R	300	1,635.00	0.00%
CK-R	306,100	7,391,450.00	5.94%	KGI	68,100	328,242.00	6.79%
CKP	65,100	257,850.00	3.38%	KKP	119,600	6,141,200.00	3.22%
CKP-R	341,300	1,352,072.00	17.72%	KKP-R	24,700	1,265,875.00	0.66%
COCOCO	2,000	21,600.00	0.02%	KSL-R	86,900	205,862.00	5.29%
COM7	622,800	11,807,600.00	8.50%	KTB	4,152,500	67,018,770.00	8.35%
				KTB-R	1,686,800	27,165,200.00	3.39%
				KTC	557,000	25,170,175.00	13.08%

SHORT SELL

ปริมาณหุ้นที่ขายชอร์ต

(ต่อ)การขายชอร์ต ณ วันที่ 18 มีนาคม 2567

หลักทรัพย์	ปริมาณหุ้นที่ขายชอร์ต (หุ้น)	มูลค่าการขายชอร์ต (บาท)	% ปริมาณการขายชอร์ต เทียบกับปริมาณการซื้อขายแบบ Auto Matching	หลักทรัพย์	ปริมาณหุ้นที่ขายชอร์ต (หุ้น)	มูลค่าการขายชอร์ต (บาท)	% ปริมาณการขายชอร์ต เทียบกับปริมาณการซื้อขายแบบ Auto Matching
KTC-R	15,800	715,325.00	0.37%	SCCC-R	8,600	1,225,000.00	4.92%
LANNA	75,400	1,085,550.00	7.96%	SCGP	354,400	10,438,475.00	4.70%
LANNA-R	43,400	623,670.00	4.58%	SCGP-R	387,900	11,410,425.00	5.15%
LH	4,732,800	33,370,760.00	14.19%	SCI	50,800	46,228.00	1.76%
LH-R	4,384,900	30,807,195.00	13.15%	SCN	45,800	53,251.00	1.82%
LPN	300,300	1,057,604.00	28.41%	SCC	74,400	106,634.00	1.23%
M	66,800	2,408,750.00	16.27%	SGC-R	10,200	14,586.00	0.17%
M-CHAI	1,400	94,150.00	15.56%	SGP-R	2,200	17,390.00	4.29%
M-R	3,800	136,800.00	0.93%	SHR	295,600	784,698.00	4.43%
MAJOR	340,000	4,971,600.00	5.86%	SINGER	149,500	1,536,960.00	4.71%
MAJOR-R	180,300	2,648,840.00	3.11%	SINGER-R	1,000	10,300.00	0.03%
MASTER-R	31,500	2,513,025.00	1.81%	SIRI	18,876,900	32,354,472.00	10.43%
MBK	39,400	633,630.00	5.33%	SIRI-R	19,300,700	33,141,191.00	10.66%
MBK-R	3,700	59,440.00	0.50%	SIS	86,100	2,174,010.00	3.31%
MC	133,300	1,865,580.00	3.27%	SISB	135,500	6,033,675.00	8.55%
MEB	2,000	65,975.00	0.24%	SJWD	357,100	5,696,630.00	25.19%
MEB-R	10,700	354,200.00	1.26%	SJWD-R	496,000	4,960,680.00	3.81%
MEGA	109,900	4,464,900.00	9.51%	SKY	228,200	5,903,075.00	5.25%
MEGA-R	17,400	709,050.00	1.51%	SKY-R	101,900	2,649,325.00	2.35%
MGC	3,800	23,560.00	0.37%	SNNP	24,700	419,900.00	1.83%
MINT	1,865,300	61,357,625.00	13.67%	SNNP-R	150,600	2,560,200.00	11.17%
MINT-R	3,519,200	115,974,425.00	25.80%	SPA	211,900	2,895,650.00	4.44%
MOSHI	2,000	115,500.00	0.37%	SPALI	191,500	3,975,270.00	6.49%
MTC	279,600	13,116,050.00	7.48%	SPALI-R	291,600	6,036,100.00	9.88%
MTC-R	753,300	35,237,400.00	20.15%	SPCG	4,200	50,820.00	1.55%
NER	537,500	3,418,900.00	3.42%	SPRC	1,009,000	9,086,745.00	14.44%
NER-R	85,000	541,530.00	0.54%	SPRC-R	816,200	7,350,905.00	11.68%
NEX-R	232,600	2,274,420.00	12.53%	SSP	31,300	242,575.00	5.81%
NRF	92,600	485,650.00	1.96%	STA	1,359,200	28,999,850.00	3.54%
NRF-R	23,400	493,370.00	3.79%	STA-R	1,268,300	26,899,960.00	3.30%
NYT	56,200	265,042.00	2.96%	STANLY	9,000	1,936,500.00	8.70%
ONEE	314,600	1,594,415.00	3.21%	STEC	386,300	4,161,730.00	7.69%
ONEE-R	11,700	59,670.00	0.12%	STEC-R	446,000	4,796,720.00	8.88%
OR	683,300	12,462,820.00	10.68%	STGT	807,200	7,806,120.00	4.43%
OR-R	456,900	8,334,870.00	7.14%	STGT-R	417,800	4,128,500.00	2.29%
ORI	280,700	2,006,560.00	5.53%	SUPER	3,481,100	1,079,141.00	7.77%
ORI-R	365,600	2,615,875.00	7.20%	SUSCO	437,600	2,019,994.00	2.99%
OSP	608,500	12,499,310.00	9.02%	SUSCO-R	46,200	213,160.00	0.32%
OSP-R	343,500	7,068,990.00	5.09%	SYNEX	13,900	151,510.00	0.85%
PLANB	2,668,600	22,011,260.00	7.85%	TASCO	913,100	14,523,070.00	33.46%
PLANB-R	328,700	2,697,750.00	0.97%	TCAP	222,200	11,135,400.00	14.86%
PLAT	11,200	33,600.00	1.57%	TCAP-R	5,400	270,125.00	0.36%
PR9	64,400	1,242,490.00	2.67%	TFG	33,400	112,648.00	3.56%
PRM	468,500	3,424,210.00	2.46%	THANI	425,000	934,862.00	2.75%
PRM-R	410,600	2,998,270.00	2.16%	THANI-R	697,700	1,532,788.00	4.51%
PSH	31,900	372,200.00	6.97%	THCOM	429,300	5,873,070.00	5.79%
PSH-R	13,500	156,860.00	2.95%	THCOM-R	2,800	38,500.00	0.04%
PSL	535,600	4,563,210.00	5.81%	THG	31,700	1,346,625.00	8.99%
PSL-R	693,900	5,873,815.00	7.52%	THG-R	47,700	2,024,025.00	13.52%
PTG	94,500	831,600.00	2.15%	TIDLOR	497,900	11,102,100.00	11.64%
PTG-R	343,700	3,035,800.00	7.81%	TIDLOR-R	852,900	18,958,240.00	19.93%
PTL	30,600	305,110.00	4.68%	TIPH	65,100	1,998,750.00	13.94%
PTT	5,317,100	183,907,800.00	12.66%	TISCO	505,500	50,504,500.00	8.21%
PTT-R	1,549,000	53,606,025.00	3.69%	TISCO-R	412,400	41,148,175.00	6.70%
PTTEP	315,800	48,476,750.00	5.51%	TKC	38,500	525,740.00	14.48%
PTTEP-R	189,700	29,146,450.00	3.31%	TKN	250,200	2,727,180.00	2.56%
PTTGC	1,255,900	49,619,300.00	11.11%	TKN-R	17,500	190,750.00	0.18%
PTTGC-R	669,400	26,354,675.00	5.92%	TLI	1,569,500	14,716,425.00	12.14%
QH	293,200	639,176.00	2.29%	TLI-R	105,600	992,490.00	0.82%
QH-R	63,400	138,212.00	0.49%	TOA	98,400	2,082,300.00	8.34%
RAM	1,300	39,650.00	0.75%	TOA-R	64,200	1,355,880.00	5.44%
RAM-R	100	3,050.00	0.06%	TOP	245,200	14,471,350.00	5.97%
RATCH	102,400	2,931,300.00	13.64%	TOP-R	344,100	20,313,050.00	8.38%
RATCH-R	19,400	555,450.00	2.58%	TPIPL	930,100	1,285,640.00	15.60%
RBF	1,148,900	12,910,520.00	11.83%	TPIPL-R	82,600	113,984.00	1.39%
RBF-R	335,200	3,719,710.00	3.45%	TQML	33,300	880,475.00	7.47%
RCL	209,300	4,143,100.00	4.54%	TQML-R	27,500	727,775.00	6.17%
RCL-R	292,700	5,800,410.00	6.35%	TRP	12,900	187,050.00	4.20%
ROJNA	1,092,200	7,357,440.00	4.49%	TRUE	3,551,500	28,416,685.00	7.44%
ROJNA-R	20,400	142,800.00	0.09%	TRUE-R	2,184,500	17,525,970.00	4.58%
RS	58,200	753,920.00	2.49%	TSE	42,800	55,690.00	2.51%
S	132,900	121,213.00	0.50%	TSTH	114,000	97,366.00	0.73%
S-R	100	91.00	0.00%	TTA	387,800	2,690,905.00	4.25%
SABINA	41,100	1,068,600.00	12.78%	TTA-R	273,000	1,870,140.00	2.99%
SABINA-R	14,600	379,550.00	4.54%	TTB	12,860,300	23,688,385.00	10.04%
SABUY	88,500	424,068.00	2.56%	TTB-R	562,000	1,034,080.00	0.44%
SABUY-R	37,500	179,960.00	1.08%	TTW	57,200	520,520.00	1.92%
SAFE-R	35,400	714,310.00	4.26%	TTW-R	139,000	1,262,555.00	4.68%
SAK	88,800	437,060.00	5.19%	TU	1,185,000	17,021,860.00	13.72%
SAMART	216,700	1,309,745.00	2.44%	TU-R	434,200	6,252,480.00	5.03%
SAPPE	500	46,875.00	0.08%	TVO	31,900	644,600.00	2.01%
SAPPE-R	19,500	1,829,725.00	3.27%	TVO-R	24,500	493,330.00	1.55%
SAT	103,700	1,739,060.00	5.23%	UVAN	22,000	188,145.00	4.09%
SAT-R	253,100	4,252,000.00	12.77%	VGI	4,227,700	7,178,547.00	2.82%
SAV	27,100	487,940.00	1.26%	VGI-R	2,092,000	3,548,054.00	1.40%
SAWAD	230,900	9,110,025.00	12.47%	VIBHA	165,400	327,994.00	1.69%
SAWAD-R	139,700	5,506,250.00	7.54%	WARRIX	63,000	343,910.00	3.06%
SC	323,100	1,116,586.00	5.57%	WHA	2,372,600	11,358,208.00	5.25%
SC-R	15,300	52,822.00	0.26%	WHA-R	6,679,300	31,931,822.00	14.77%
SCB	132,700	15,132,150.00	1.33%	WHAUP	51,100	209,510.00	1.49%
SCB-R	359,200	40,952,100.00	3.61%	WHAUP-R	19,400	79,594.00	0.57%
SCC	198,800	53,233,500.00	10.78%	XO	35,800	1,000,175.00	1.49%
SCC-R	374,500	99,972,200.00	20.30%	XPG	2,645,500	3,347,211.00	3.45%
SCCC	3,500	499,550.00	2.00%	XPG-R	108,500	137,233.00	0.14%

- ไม่รวมรายการขายชอร์ตของสมาชิกที่เป็นผู้ร่วมค้ำหน่วยลงทุน หรือผู้ดูแลสภาพคล่องของหน่วยลงทุนของกองทุนรวมอีกเพื่อป้องกันบัญชีประเภทเพื่อทำกำไรจากส่วนต่างของราคาหรือเพื่อดูแลสภาพคล่อง แล้วแต่กรณี
- รายการที่ชื่อย่อหลักทรัพย์ด้วย "-R" หมายถึง ข้อมูลธุรกรรมขายชอร์ตในแบบวีดีอาร์

ที่มา : set.or.th

รายงานการเปลี่ยนแปลงการถือหลักทรัพย์และสัญญาซื้อขายล่วงหน้าของผู้บริหาร (แบบ 59) ประจำวันที่ 18 มีนาคม 2567

ชื่อบริษัท	วิธีการได้มา/จำหน่าย	ชื่อผู้บริหาร	ประเภทหลักทรัพย์	วันที่ได้มา/จำหน่าย	จำนวน	ราคา
ADVICE	ขาย	นาง อโนชา เลิศเจริญวัฒน์	หุ้นสามัญ	11/03/2567	190,000	4.20
ALT	ซื้อ	นาง ปริญญาภรณ์ ตังเผ่าศักดิ์	หุ้นสามัญ	13/03/2567	20,200	1.53
ALT	ซื้อ	นาง ปริญญาภรณ์ ตังเผ่าศักดิ์	หุ้นสามัญ	13/03/2567	800	1.54
ALT	ซื้อ	นาง ปริญญาภรณ์ ตังเผ่าศักดิ์	หุ้นสามัญ	13/03/2567	6,400	1.55
ALT	ซื้อ	นาง ปริญญาภรณ์ ตังเผ่าศักดิ์	หุ้นสามัญ	13/03/2567	600	1.56
ANI	ซื้อ	นาย โธมัส เทย์ เวียน ซอง	หุ้นสามัญ	14/03/2567	477,300	5.01
CH	ซื้อ	นาย ศักดา ศรีแสงนาม	หุ้นสามัญ	14/03/2567	14,100	2.50
CHAYO	ขาย	นาย สุขสันต์ ยศะสินธุ์	ใบสำคัญแสดงสิทธิที่จะซื้อหุ้น	14/03/2567	21,464,618	0.60
CHAYO	ขาย	นาย สุขสันต์ ยศะสินธุ์	ใบสำคัญแสดงสิทธิที่จะซื้อหุ้น	14/03/2567	4,615,486	0.60
CMC	ขาย	นาย วิเชียร แพทยานันท์	หุ้นสามัญ	14/03/2567	119,300	1.15
JR	ซื้อ	นาย อธิวัฒน์ วิวัฒน์เกษฎาภิรมย์	หุ้นสามัญ	15/03/2567	7,000	4.49
K	ซื้อ	นาย กาน เลิศเพ็ญเมธา	ใบสำคัญแสดงสิทธิที่จะซื้อหุ้น	14/03/2567	150,000	0.37
KUN	ซื้อ	นาง ประวีร์รัตน์ เทวอักษร	หุ้นสามัญ	14/03/2567	10,000	1.60
KUN	ซื้อ	นาย คุณา เทวอักษร	หุ้นสามัญ	14/03/2567	10,000	1.60
MICRO	ขาย	นาย ปรีดา ไอรณศิริรัตน์	หุ้นสามัญ	15/03/2567	300,000	2.33
PCC	ซื้อ	นาย กิตติ สิมฤทธิ์	หุ้นสามัญ	15/03/2567	6,000	3.10
PJW	ขาย	นาย มาลี เหมมณฑารพ	หุ้นสามัญ	8/03/2567	20,000,000	3.00
PJW	ขาย	นาย คงศักดิ์ เหมมณฑารพ	หุ้นสามัญ	8/03/2567	20,000,000	3.00
RPH	ซื้อ	นาง จิราภรณ์ ศรีนิครินทร์	หุ้นสามัญ	13/03/2567	8,000	6.35
RPH	ซื้อ	นาง จิราภรณ์ ศรีนิครินทร์	หุ้นสามัญ	15/03/2567	14,000	6.35
SABUY	ขาย	นาง อุมาวดี รัตนอุดม	หุ้นสามัญ	13/03/2567	350,000	4.88
STC	ขาย	นาย สุรสิทธิ์ ชัยตระกูลทอง	หุ้นสามัญ	15/03/2567	124,500	0.65
STC	ซื้อ	นาย สุรสิทธิ์ ชัยตระกูลทอง	หุ้นสามัญ	15/03/2567	65,200	0.65
SYNTEC	ซื้อ	นาย กษม พิสิญญะระกุล	หุ้นสามัญ	15/03/2567	148,900	1.83
TSTE	ซื้อ	นาย ประภาส ชุตินวาทพันธ์	หุ้นสามัญ	15/03/2567	100	9.90
WPH	ซื้อ	นาย วีรวิทย์ วรรณเริงชัย	หุ้นสามัญ	13/03/2567	120,000	7.54

ที่มา: sec.or.th

รายงานการได้มา/จำหน่ายหลักทรัพย์ของกิจการ (แบบ 246-2) ประจำวันที่ 18 มีนาคม 2567

หลักทรัพย์	ชื่อผู้ได้มา/จำหน่าย	วิธีการ	ประเภทหลักทรัพย์ ¹	% ก่อน			วันที่ได้มา/จำหน่าย	% หลัง			หมายเหตุ
				ได้มา/จำหน่าย	ได้มา/จำหน่าย	ได้มา/จำหน่าย		ได้มา/จำหน่าย (กลุ่ม)2	ได้มา/จำหน่าย (กลุ่ม)2	ได้มา/จำหน่าย (กลุ่ม)2	
PJW	นาย คงศักดิ์ เหมมณฑารพ	จำหน่าย	หุ้น	6.2278	3.2235	3.0043	8/3/2567	17.6119	3.2235	14.3883	

1. หมายความว่า หุ้นสามัญหรือหุ้นบุริมสิทธิ หรือใบแสดงสิทธิในผลประโยชน์ที่เกิดจากหลักทรัพย์อ้างอิงไทย (DF) หลักทรัพย์แปลงสภาพ หมายถึง ใบสำคัญแสดงสิทธิที่จะซื้อหุ้นสามัญ หุ้นกู้แปลงสภาพ หรือหลักทรัพย์อื่นที่อาจแปลงสภาพได้ กรณีที่มีการรายงานเป็นกลุ่ม ชื่อผู้ได้มา/จำหน่าย จะแสดงข้อมูลของบุคคลในกลุ่มที่มีการเปลี่ยนแปลง ส่วน %การได้มา/จำหน่าย และ %หลังการได้มา/จำหน่าย จะแสดงตัวเลขของทั้งกลุ่ม และบุคคลตามมาตรา 258 (นิยามตามบุคคลมาตรา 258)
 2. ข้อมูลเบื้องต้น หมายถึง ข้อมูลยังไม่ครบถ้วน และ/หรือ อยู่ระหว่างการสอบถาม
 3. ฉบับแก้ไข หมายถึง ผู้รายงานยื่นเอกสารชุดใหม่ เพื่อแก้ไขชุดเดิม
- chain principle หมายถึง การได้มาหุ้นโดยทางอ้อม และเป็นการได้มาในจำนวนที่ทำให้ผู้ได้มาต้องทำคำเสนอซื้อหลักทรัพย์ทั้งหมดของกิจการ

ที่มา: sec.or.th

TURNOVER LIST



19 มีนาคม 2567

TURNOVER LIST & TRADING ALERT หลักทรัพย์ที่เข้าข่ายมาตรการจำกัดการซื้อขาย

สิ้นสุด	หลักทรัพย์	ระดับ 1		ระดับ 2		ระดับ 3	
		วันเริ่มต้น	วันสิ้นสุด	วันเริ่มต้น	วันสิ้นสุด	วันเริ่มต้น	วันสิ้นสุด
18 มี.ค. 67	CNT	19 มี.ค. 67	5 เม.ย. 67				
27 ก.พ. 67	MGI					28 ก.พ. 67	19 มี.ค. 67

หมายเหตุ

เมื่อหุ้นสามัญเข้ามาตรการให้หลักทรัพย์อื่นของบจ. และหลักทรัพย์ที่มีการอ้างอิงหลักทรัพย์ของบจ. เข้ามาตรการจำกัดการซื้อขายด้วย (ยกเว้น DW) โดย

1. Cash Balance: สมาชิกต้องดำเนินการให้ลูกค้าซื้อหลักทรัพย์ด้วยบัญชี **Cash Balance** เท่านั้น โดยลูกค้าต้องวางเงินสดไว้ล่วงหน้ากับสมาชิกเต็มจำนวนก่อนซื้อหลักทรัพย์

2. ห้ามคำนวณวงเงินซื้อขาย: ห้ามสมาชิกใช้หลักทรัพย์เป็นหลักประกันในการคำนวณเป็นวงเงินซื้อขายหลักทรัพย์ (ในทุกประเภทบัญชี)

3. ห้าม Net Settlement: ห้ามสมาชิกหักกลบราคาค่าซื้อกับราคาค่าขายหลักทรัพย์เดียวกันในวันเดียวกัน (ซื้อและขายหลักทรัพย์เดียวกันในวันเดียวกัน ค่าขายคืนเป็นเงินสดในวันทำการถัดไป)

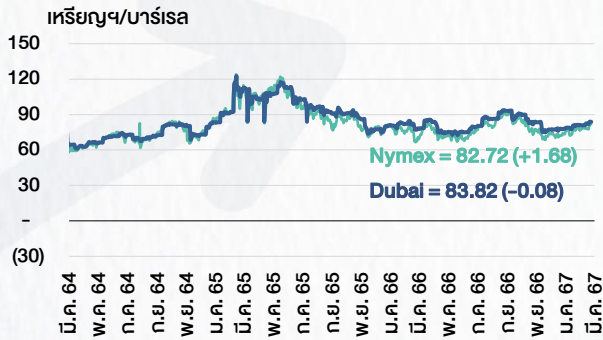
ทั้งนี้ มาตรการจำกัดการซื้อขาย มีปัจจัยที่ใช้ในการพิจารณา คือ อัตราหมุนเวียนการซื้อขาย (**Turnover ratio**) มูลค่าการซื้อขาย และราคาซื้อขาย ที่ไม่สอดคล้องกับปัจจัยพื้นฐาน เช่น **P/E Ratio** เป็นต้น

ที่มา: set.or.th

CYCLICAL WATCH

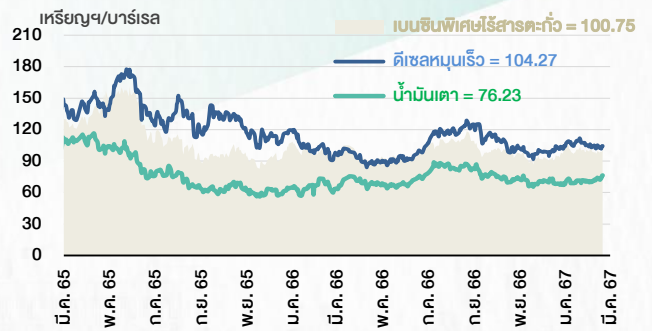
🕒 19 มีนาคม 2567

ราคาน้ำมันดิบ



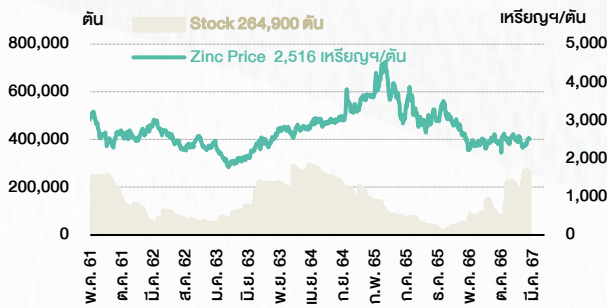
ที่มา : TQ professional

ราคาขายปลีกน้ำมันสำเร็จรูปตลาดสิงคโปร์



ที่มา : TOP

ราคาสังกะสี



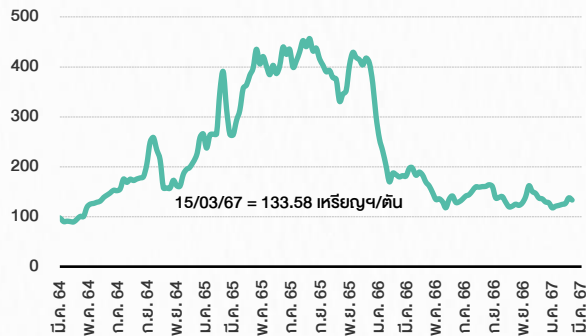
ที่มา : lme.co.uk

ดัชนีค่าระวาง BDI



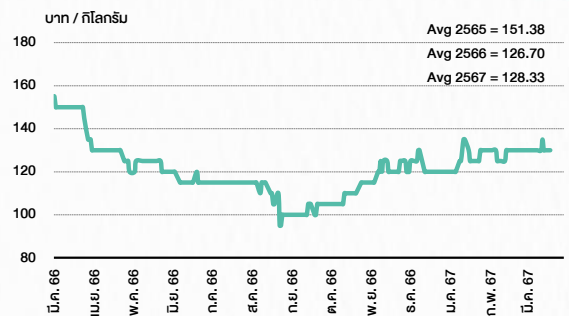
ที่มา : TQ professional

ราคาก๊าซหุงต้ม



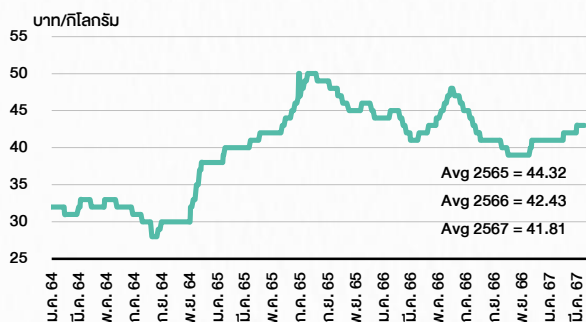
ที่มา : BANPU

ราคาถั่วเหลือง 61-70 ตัน/กก.



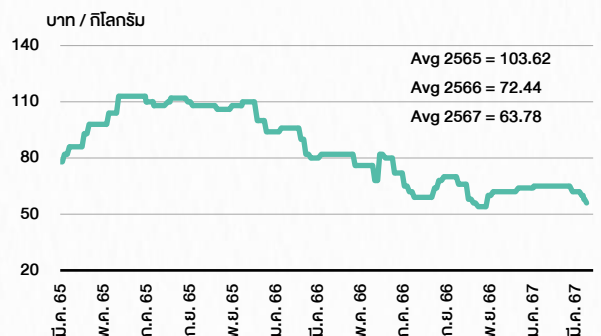
ที่มา : สำนักงานเศรษฐกิจการเกษตร

ราคาไก่เป็น



ที่มา : สำนักงานเศรษฐกิจการเกษตร

ราคาหมู



ที่มา : สำนักงานเศรษฐกิจการเกษตร

STOCK CALENDAR

🕒 19 มีนาคม 2567

March 2024					
Monday	Tuesday	Wednesday	Thursday	Friday	
18 XD CMR @B0.055 HPF @B0.117 M-II @B0.1650 M-STOR @B0.115 MNIT @B0.0300 MNIT2 @B0.0500 MNRF @B0.0240 THG @B0.45 TNR @B0.25 XN M-PAT @B0.030 New shares trading SDC 92,063,491 shrs (pp) UBIS 250 shrs (w)	19 XD ADD @B0.15 ASIMAR @B0.08 CCET @B0.075 MASTER @B0.014285714286 MASTER 1 existing: 0.142857142857std NTV @B1.46 PATO @B0.50 PYLON @B0.14 SQ @B0.0455 SYNEX @B0.26 TEGH @B0.10 TKS @B0.17 TMILL @B0.07 UBE @B0.0156 XR RT 4:1n @B0.55 New shares trading HEALTH 77 shrs (w) GCAP 4,000,000 shrs (pp) Conversion SABUY-W2 1:1w @B5.00	20 XD KCAR @B0.11 MBK @B0.40 TSTE @B0.06 TTA @B0.18 Conversion ECF-W4 1:1w @B2.00 SENA-W1 1:1w @B5.00 (final)	21 Delist SENA-W1 XD AMC @B0.19 CMAN @B0.07 NC @B0.02 TAN @B0.20	22 Last trading day XPG-W4 XD KJL @B0.30 LST @B0.25 XW PRG 20 existing:1PRG-W4 Conversion JSP-W1 1:1w @B2.50 PROEN-W1 1:1w @B3.60 (final)	
25 XD HARN @B0.15 KCE @B0.70 LEE @B0.09 SYNTEC @B0.03 XE XPG-W4 6.621:1w @B0.815 (final, "SP") XW BWG 6 existing: 1BWG-W6	26 XD VIH @B0.20	27 XD RAM @B0.20 STEC @B0.15	28 XD Q-CON @B1.00 XR POLAR 1:1n @B0.01 Conversion A5-W2 1:1w @B5.00 A5-W3 1:1w @B8.30 AJA-W3 1.071:1w @B0.186 AJA-W4 1:1w @B0.40 APURE-W3 1.03948:1w @B6.734 ASK-W5 1.07:1w @B0.026 BE8-W1 1:1w @B75.00 BR-W1 1:1w @B5.00 BROOK-W6 1.147:1w @B0.567 BRR-W2 1:1w @B13.00 BTS-W7 1.036:1w @B11.49 BTS-W8 1.036:1w @B14.387 CHAYO-W3 1:1w @B9.00 CHO-W3 1:2.87 @B3.157 CSC-P 1:1 DEMCO-W7 1:1w @B3.50 DITTO-W1 1.201:1w @B33.295 EP-W4 1:1w @B8.30 GLOCON-W5 1:1w @B1.50 (final) ITEL-W4 1:1w @B11.50 J-W2 1:1w @B6.25 J-W3 1:1w @B9.00 J-W4 1:1w @B3.10 JCKH-W1 1.548:1w @B0.162 JCKH-W2 1:1w @B0.03 JMART-W4 1.13582:1w @B13.20649 JMART-W5 1.13057:1w @B61.91597 JMT-W4 1.00267:1w @B89.75998 JSP-W1 1:1w @B2.50 META-W7 1:1w @B0.36 RABBIT-P 1:1 ROCTEC-W3 1.294:1w @B1.545 ROCTEC-W5 1:1w @B1.50 SCM-W2 1:1w @B2.00 SCN-W2 1:1w @B5.00 SCN-W3 1:1w @B1.00 SMT-W3 1:1w @B4.00 TFI-W1 1:1w @B0.15 TH-W3 1:1w @B1.00 TMC-W2 1:1w @ B2.00 TMI-W2 1:1w @B1.00 TNDT-W1 1:1w @B0.50 TPS-W1 1:1w @B1.20 TRITN-W5 1:1w @B0.25 TRUBB-W2 1:1w @B6.00 TTB-W1 1:1w @B0.95 VGI-W3 1:1w @B11.90 XPG-W4 6.621:1w @B0.815	29	

April 2024					
Monday	Tuesday	Wednesday	Thursday	Friday	
1 XD DCC @B0.012 SCGD @B0.15 Conversion BIOTEC-W2 1:1w @B0.50	2 Last trading day KUN-W1 XD SCGP @B0.30	3 XE KUN-W1 1:1w @2.80 (final, "SP") XD SCC @B3.50 SMPC @B0.21	4 Last trading day NEWS-W7 XD BANPU @B0.20 BPP @B0.40 CPAXT @B0.39 GPI @B0.055	5	
8 Last trading day NDR-W2 PUBLIC HOLIDAY (Substitution for Chakri Memorial Day) XD MAJOR @B0.15 TMT @B0.15 XE NDR-W2 1:1w @B3.50 (final, "SP") NEWS-W7 1:1w @B0.05 (final, "SP")	9 XD BLC @B0.07 KCC @B0.0543 KLINQ @B0.75 XR RML 9.38:1n @B0.42	10 XD ATP30 @B0.02 SUTHA @B0.08	11 XD AUCT @B0.37 COCOCO @B0.25 GC @B0.16 QTC @B0.20 TIPCO @B0.63 TOG @B0.45 TPLAS @B0.04 PUBLIC HOLIDAY (Special Holiday)	12	

ที่มา: set.or.th

ANTI-CORRUPTION PROGRESS INDICATOR

คำอธิบายผลการประเมินแต่ละระดับ

- ระดับที่ 1 มั่นใจ (COMMITTED)
มีคำมั่นหรือทัศนคติในการดำเนินการดำเนินธุรกิจที่จะไม่มีส่วนเกี่ยวข้องกับการทุจริตและการดูแลให้บริษัทปฏิบัติตามให้เป็นไปตามกฎหมายที่เกี่ยวข้อง
 - ระดับที่ 2 ประกาศเจตนารมณ์ (DECLARED)
มีการประกาศเจตนารมณ์เข้าเป็นแนวร่วมปฏิบัติของภาคเอกชนไทยในการต่อต้านการทุจริต (CAC) หรือโครงการต่อต้านการทุจริตที่กำหนดให้องค์กรต้องมีกระบวนการในตนเองเดียวกัน
 - ระดับที่ 3 มีมาตรการป้องกัน (ESTABLISHED)
มีมาตรการป้องกัน การประเมินความเสี่ยง การสื่อสารและฝึกอบรมแก่พนักงาน รวมทั้งการดูแลให้มีการดำเนินการและการทบทวนความเหมาะสมของมาตรการอย่างสม่ำเสมอ
 - ระดับที่ 4 ได้รับการรับรอง (CERTIFIED)
มีการสอบทานจากคณะกรรมการตรวจสอบหรือผู้สอบบัญชีที่สำนักงาน ก.ล.ต. ให้ความเห็นชอบ และได้รับการรับรองหรือผ่านการตรวจสอบเพื่อความเชื่อมั่นอย่างเป็นทางการจากหน่วยงานภายนอก (เช่น CAC)
 - ระดับที่ 5 ขยายผลผู้ที่เกี่ยวข้อง (EXTENDED)
มีการขยายผลการดำเนินนโยบายต่อต้านการทุจริตสู่ผู้ที่เกี่ยวข้องในห่วงโซ่อุปทาน และการเปิดเผยข้อมูลเกี่ยวกับกรณีทุจริตที่เกิดขึ้น
- เปิดเผยบ้างแต่ไม่มั่นใจนโยบายที่ชัดเจน
- ไม่เปิดเผยหรือไม่มั่นใจนโยบาย

CG SCORE: การจัดอันดับบรรษัทภิบาล

คำอธิบายผลการประเมินแต่ละระดับ

- ระดับคะแนน 5 (90-100) : ดีเลิศ 
 - ระดับคะแนน 4 (80-89) : ดีมาก 
 - ระดับคะแนน 3 (70-79) : ดี 
- NR. : ไม่ปรากฏชื่อในรายงาน CGR

"DISCLAIMER: การเปิดเผย (ก) ผลสำรวจในเรื่องการกำกับดูแลกิจการ (CORPORATE GOVERNANCE REPORT) ที่จัดทำโดยสมาคมส่งเสริมสถาบันกรรมการบริษัทไทย (IOD) และ (ข) ผลการประเมินดัชนีชี้วัดความคืบหน้าการป้องกันการมีส่วนเกี่ยวข้องกับการทุจริตคอร์รัปชัน (ANTI-CORRUPTION PROGRESS INDICATORS) ที่จัดทำโดยสถาบันที่เกี่ยวข้อง ซึ่งมีการเปิดเผยโดยสำนักงานคณะกรรมการกำกับหลักทรัพย์และตลาดหลักทรัพย์นี้ เป็นการสำรวจและประเมินโดยสมาคมหรือสถาบันที่เกี่ยวข้องจากข้อมูลที่ได้รับจากบริษัทจดทะเบียนตามต้นบริษัทจดทะเบียนได้ระบุใน (ก) แบบแสดงข้อมูลตามหลักเกณฑ์ CORPORATE GOVERNANCE REPORT OF THAI LISTED COMPANIES (CGR) ประจำปี และ (ข) แบบแสดงข้อมูลเพื่อการประเมิน ANTI-CORRUPTION ซึ่งได้อ้างอิงข้อมูลมาจากแบบแสดงรายการข้อมูลประจำปี (แบบ 56-1) รายงานประจำปี (แบบ 56-2) หรือในเอกสารและหรือรายงานอื่นที่เกี่ยวข้องของบริษัทจดทะเบียนนั้น แล้วแต่กรณี โดยเป็นการสำรวจและประเมินจากข้อมูลของบริษัทจดทะเบียนที่มีการเปิดเผยต่อสาธารณะ และเป็นข้อมูลที่ผู้ลงทุนทั่วไปสามารถเข้าถึงได้ และเป็นการดำเนินการตามนโยบายของสำนักงานคณะกรรมการกำกับหลักทรัพย์และตลาดหลักทรัพย์

ทั้งนี้ ผลการสำรวจหรือผลการประเมินดังกล่าวเป็นการนำเสนอในมุมมองของ IOD หรือสถาบันที่เกี่ยวข้องซึ่งเป็นบุคคลภายนอก โดยมิได้มีการประเมินการปฏิบัติตามของบรรษัทจดทะเบียนในตลาดหลักทรัพย์แห่งประเทศไทย และมีได้ข้อมูลภายในเพื่อการประเมินแต่อย่างใด

เนื่องจากผลสำรวจหรือผลการประเมินดังกล่าวเป็นเพียงผลสำรวจหรือผลการประเมิน ณ วันที่ปรากฏในผลสำรวจหรือผลการประเมินเท่านั้น ดังนั้น ผลสำรวจหรือผลการประเมินจึงอาจเปลี่ยนแปลงได้ภายหลังวันดังกล่าว หรือเมื่อข้อมูลที่เกี่ยวข้องมีการเปลี่ยนแปลง ทั้งนี้ บริษัทหลักทรัพย์ [มี] มิได้ยืนยัน ตรวจสอบ หรือรับรองความถูกต้องครบถ้วนของผลสำรวจหรือผลการประเมินดังกล่าวแต่อย่างใด"

CG SCORE: การจัดอันดับบริษัทมหาชน



AAV	ASP	BKI	COMAN	EE	GRAMMY	JTS	MAJOR	NVD	PRG	SABINA	SENX	STA	THIP	TSTE	WHA
ADVANC	ASW	BOL	COTTO	EGCO	GULF	K	MALEE	NYT	PRM	SAMART	SGF	STEC	THRE	TSSTH	WHAUP
AF	AUCT	BPP	CPALL	EPG	GUNKUL	KBANK	MBK	OR	PSH	SAMTEL	SHR	STGT	THREL	TTA	WICE
AH	AWC	BRR	CPAXT	ETC	HANA	KCE	MC	ORI	PSL	SAT	SICT	STI	TIPCO	TTB	WINNER
AIRA	AYUD	BTS	CPF	ETE	HARN	KEX	MCOT	OSP	PTG	SBNEXT	SIRI	SUN	TISCO	TTCL	XPG
AJ	BAFS	BTW	CPI	FN	HENG	KGI	METCO	OTO	PTT	SC	SIS	SUSCO	TK	TTW	ZEN
AKP	BAM	BWG	CPN	FNS	HMPRO	KKP	MFEC	PAP	PTTEP	SCB	SITHAI	SUTHA	TKN	TU	
AKR	BANPU	CENTEL	CRS	FPI	ICC	KSL	MINT	PCSGH	PTTGC	SCC	SJWD	SVI	TKS	TVDH	
ALLA	BAY	CFRESH	CSS	FPT	ICHI	KTB	MONO	PDG	PYLON	SCCC	SMPC	SYMC	TKT	TVO	
ALT	BBIK	CGH	DDD	FSMART	III	KTC	MOONG	PDJ	Q-CON	SCG	SNC	SYNTEC	TMILL	TWPC	
AMA	BBL	CHEWA	DELTA	FVC	ILINK	LALIN	MSC	PG	QH	SCGP	SONIC	TACC	TMT	UAC	
AMARIN	BCP	CHO	DEMCO	GC	ILM	LANNA	MST	PHOL	QTC	SCM	SORKON	TASCO	TNDT	UBIS	
AMATA	BCPG	CIMBT	DOHOME	GEL	IND	LHFG	MTC	PLANB	RABBIT	SCN	SPALI	TCAP	TNITY	UPOIC	
AMATAV	BDMS	CK	DRT	GFPT	INTUCH	LIT	MVP	PLANET	RATCH	SDC	SPI	TEAMG	TOA	UV	
ANAN	BEM	CKP	DUSIT	GGC	IP	LOXLEY	NCL	PLAT	RBF	SEAFKO	SPRC	TFMAMA	TOP	VCOM	
AOT	BEYOND	CM	EA	GLAND	IRC	LPN	NEP	PORT	RS	SEAAIL	SPVI	THANA	TPBI	VGI	
AP	BGC	CNT	EASTW	GLOBAL	IRPC	LRH	NER	PPS	S	SE-ED	SSC	THANI	TPM	VIH	
APURE	BGRIM	COLOR	ECF	GPI	ITEL	LST	NKI	PR9	S&J	SELIC	SSSC	THCOM	TRC	WACOAL	
ARIP	BIZ	COM7	ECL	GPSC	IVL	MACO	NOBLE	PREB	SAAM	SENA	SST	THG	TSC	WAVE	



2S	ARROW	BJCHI	CPL	ESTAR	IMH	KK	MICRO	OCC	PRIN	SABUY	SKR	STPI	TMC	TSE	WINMED
7UP	AS	BLA	CPW	FE	INET	KOOL	MILL	OGC	PRINC	SAK	SKY	SUC	TMD	TURTLE	WORK
ABM	ASAP	BR	CRANE	FLOYD	INGRS	KTIS	MITSIB	ONEE	PROEN	SALEE	SLP	SVOA	TMI	TVT	WP
ACE	ASEFA	BRI	CRD	FORTH	INSET	KUMWEL	MK	PACO	PROS	SAMCO	SMART	SVT	TNL	TWP	XO
ACG	ASIA	BROOK	CSC	FTE	INSURE	KUN	MODERN	PATO	PROUD	SANKO	SMD	SWC	TNP	UBE	YUASA
ADB	ASIAN	BSM	CSP	GBX	IRCP	KWC	MTI	PB	PSG	SAPPE	SMIT	SYNEX	TNR	UEC	ZIGA
ADD	ASIMAR	BYD	CV	GCAP	IT	KWM	NATION	PICO	PSTC	SAWAD	SMT	TAE	TOG	UKEM	
AEONTS	ASK	CBG	CWT	GENCO	ITD	L&E	NCAP	PIMO	PT	SCAP	SNNP	TAKUNI	TPA	UMI	
AGE	ASN	CEN	DCC	GJS	J	LDC	NGH	PIN	PTC	SCI	SNP	TCC	TPAC	UOBKH	
AHC	ATP30	CHARAN	DHOUSE	GTB	JAS	LEO	NDR	PJW	QLT	SCP	SO	TCMC	TPCS	UP	
AIE	B	CHAYO	DITTO	GYT	JCK	LH	NETBAY	PL	RCL	SE	SPA	TFG	TIPL	UPF	
AIT	BA	CHG	DMT	HEALTH	JCKH	LHK	NEX	PLE	RICHY	SECURE	SPC	TFI	TPIPP	UTP	
ALUCON	BC	CHOTI	DOD	HPT	JMT	M	NNCL	PM	RJH	SFLEX	SPCG	TFM	TPLAS	VIBHA	
AMANAH	BCH	CHOW	DPAIN	HTC	JR	MATCH	NOVA	PMTA	ROJNA	SFT	SR	TGH	TPS	VL	
AMR	BE8	CI	DV8	HUMAN	KBS	MBAX	NPK	PPP	RPC	SGP	SRICHA	TIDLOR	TOR	VPO	
APCO	BEC	CIG	EASON	HYDRO	KCAR	MEGA	NRF	PPPM	RT	SIAM	SSF	TIGER	TRITN	VRANDA	
APCS	BH	CITY	EFORL	ICN	KGEM	META	NTV	PRAPAT	RWI	SINGER	SSP	TIPH	TRT	WGE	
AQUA	BIG	CIVIL	ERW	IFS	KIAT	MFC	NUSA	PRECHA	S11	SKE	STANLY	TITLE	TRU	WIJK	
ARIN	BJC	CMC	ESSO	IIG	KISS	MGT	NWR	PRIME	SA	SKN	STC	TM	TRV	WIN	



A	AU	BTNC	CPT	EVER	GTV	JUBILE	M-CHAI	NEWS	PPM	RSP	STARK	TKC	TYCN	YGG	
A5	B52	CAZ	CSR	F&D	HL	KASET	MCS	NFC	PRAKIT	SIMAT	STECH	TNH	UMS	ZAA	
A1	BEAUTY	CCP	CTW	FMT	HTECH	KCM	MDX	NSL	PTECH	SISB	SUPER	TNFC	UNIO		
AKS	BGT	CGD	D	GIFT	IHL	KWI	MENA	NV	PTL	SK	TC	TOPP	UREKA		
ALL	BLAND	CMAN	DCON	GLOCON	INOX	KYE	MJD	PAF	RAM	SOLAR	TCJ	TPCH	VARO		
ALPHAX	BM	CMO	EKH	GLOXY	JAK	LEE	MORE	PEACE	ROCK	SPACK	TEAM	TPOLY	W		
AMC	BROCK	CMR	EMC	GREEN	JMART	LPH	MUD	PF	RP	SPG	THE	TRUBB	WFX		
APP	BSBM	CPANEL	EP	GSC	JSP	MATI	NC	PK	RPH	SQ	THMUI	TTI	WPH		

ANTI-CORRUPTION PROGRESS INDICATOR มี 2 กลุ่ม

ได้รับการรับรอง

2S	AWC	BSBM	CPN	FPI	ICC	KCC	MCOT	OGC	PR9	RATCH	SGC	SST	THREL	TSI	WHAUP
7UP	AYUD	BTS	CPW	FPT	ICHI	KCE	META	OR	PREB	RML	SGP	STA	TIDLOR	TSTE	WICE
AAI	B	BWG	CRS	FSMART	IFS	KGEM	MFC	ORI	PRG	RS	SINGER	STGT	TIPCO	TSSTH	WIJK
ADVANC	BAFS	CEN	CSC	FTE	III	KGI	MFEC	PAP	PRINC	RWI	SIRI	STOWER	TISCO	TTA	XO
AF	BAM	CENTEL	DCC	GBX	ILINK	KKP	MILL	PATO	PRM	S&J	SITHAI	SUSCO	TKS	TTB	YUASA
AH	BANPU	CFRESH	DELTA	GC	ILM	KSL	MINT	PB	PROS	SAAM	SKR	SVI	TKT	TTCL	ZEN
A1	BAY	CGH	DEMCO	GCAP	INET	KTB	MONO	PCSGH	PSH	SABINA	SMIT	SYMC	TMD	TU	ZIGA
AIE	BBL	CHEWA	DIMET	GEL	INOX	KTC	MOONG	PDG	PSL	SAK	SMK	SYNTEC	TMILL	TVDH	
AIRA	BCH	CHOTI	DRT	GFPT	INSURE	L&E	MSC	PDJ	PSTC	SAPPE	SMPC	TAE	TMT	TVO	
AJ	BCP	CHOW	DUSIT	GGC	INTUCH	LANNA	MST	PG	PT	SAT	SNC	TAKUNI	TNITY	TWPC	
AKP	BCPG	CIG	EA	GJS	IRPC	LHFG	MTC	PHOL	PTECH	SC	SNP	TASCO	TNL	UBE	
AMA	BE8	CIMBT	EASTW	GPI	ITEL	LHK	MTI	PIMO	PTG	SCC	SORKON	TCAP	TNP	UBIS	
AMANAH	BEC	CM	ECF	GPSC	IVL	LPN	NATION	PK	PTT	SCCC	SPACK	TCMC	TNR	UEC	
AMATA	BEYOND	CMC	EGCO	GSTEEL	JAS	LRH	NCAP	PL	PTTEP	SCG	SPALI	TFG	TOG	UKEM	
AMATAV	BGC	COM7	EP	GULF	JKN	M	NEP	PLANB	PTTGC	SCGP	SPC	TFI	TOP	UOBKH	
AP	BGRIM	COTTO	EPG	GUNKUL	JR	MAJOR	NKI	PLANET	PYLON	SCM	SPI	TFMAMA	TOPP	UV	
APCS	BKI	CPALL	ERW	HANA	JTS	MALEE	NOBLE	PLAT	Q-CON	SCN	SPRC	TGH	TPA	VCOM	
AS	BLA	CPAXT	ESTAR	HARN	KASET	MATCH	NOK	PM	QH	SEAAIL	SRICHA	THANI	TPCS	VGI	
ASIAN	BPP	CPF	ETC	HENG	KBANK	MBAX	NRF	PPP	QLT	SE-ED	SSF	THCOM	TRT	VIH	
ASK	BROOK	CPI	ETE	HMPRO	KBS	MBK	NWR	PPPM	QTC	SELIC	SSP	THIP	TRU	WACOAL	
ASP	BRR	CPL	FNS	HTC	KCAR	MC	OCC	PPS	RABBIT	SENA	SSSC	THRE	TSC	WHA	

ประกาศเจตนา

ACE	BRI	CBG	DMT	GLOBAL	J	LH	MODERN	POLY	PRTR	SANKO	SKE	SVT	TIPH	TRUE	WIN
ADB	BTG	CI	DOHOME	GREEN	JMART	MEGA	NER	POS	RBF	SENK	SM	TBN	TKN	VARO	WPH
ASW	BYD	CV	EKH	ICN	JMT	MENA	OSP	PRIME	RT	SFLEX	SUPER	TEGH	TPLAS	VIBHA	XPG
BBGI	CAZ	DEXON	EVER	ITC	LEO	MITSIB	OTO	PROEN	SA	SIS	SVOA	TGE	TQM	W	