

TOP20 NVDR UPDATE



20 มีนาคม 2567

Top 20 NVDR Net Buying Value (B m)

Stock	Date					
	19-มี.ค.	18-มี.ค.	15-มี.ค.	14-มี.ค.	13-มี.ค.	12-มี.ค.
PTTEP	261.7	130.9	1,003.8	420.2	-87.2	153.5
PTTGC	104.6	1.3	62.4	33.6	119.9	-5.4
TOP	75.2	-55.8	49.0	64.3	6.6	14.6
BJC	51.0	-36.8	-32.0	-63.7	-56.6	-58.3
CPN	49.1	12.7	73.8	107.7	121.0	182.8
SCC	47.6	-119.8	269.6	29.6	55.4	17.4
BCP	33.1	88.8	32.7	54.7	88.3	-77.0
MINT	30.3	-87.6	-1.0	54.7	44.3	23.1
EA	27.7	39.1	-20.5	13.1	10.2	-14.3
ONEE	25.2	13.1	7.3	24.9	15.7	0.2
TISCO	22.0	31.5	35.3	16.8	-3.3	18.6
PTT	21.5	-366.1	635.9	337.3	108.8	295.3
AP	21.1	-60.6	6.9	-10.3	-10.8	-16.6
GPSC	18.2	-11.0	19.9	57.4	71.1	27.4
MTC	17.9	-33.4	-32.0	-56.6	-73.2	-48.2
BCPG	14.4	-2.8	0.5	3.6	3.3	-4.2
IVL	14.4	1.4	44.8	114.2	229.6	-10.6
TTB	13.9	11.0	40.4	-18.2	-2.7	-27.1
BE8	13.8	4.1	0.5	2.6	19.4	5.2
STGT	9.7	4.8	-5.4	12.3	-4.7	-0.9

Top 20 NVDR Net Selling Value (B m)

Stock	Date					
	19-มี.ค.	18-มี.ค.	15-มี.ค.	14-มี.ค.	13-มี.ค.	12-มี.ค.
ADVANC	-339.4	-8.6	-282.8	-92.8	-73.1	33.3
LH	-162.1	-29.1	38.4	7.8	57.0	21.7
KTB	-136.4	-11.4	42.4	154.3	-27.8	5.2
BTS	-124.9	77.1	-172.3	-114.7	-165.1	-36.8
SCB	-124.6	134.3	73.9	-132.9	55.4	82.7
CPALL	-99.6	126.2	49.9	-260.4	-73.9	297.0
BBL	-90.8	47.1	-135.6	69.1	188.7	-7.6
BDMS	-78.1	276.0	370.6	139.9	32.4	282.7
KBANK	-67.4	24.9	-229.0	392.3	79.6	2.9
INTUCH	-61.0	-1.7	38.1	43.0	-6.0	-13.9
DELTA	-60.6	172.3	4.5	15.7	-109.1	-38.3
OR	-49.4	-0.8	-30.9	10.2	9.9	-51.9
CRC	-42.1	-138.9	-83.2	-52.1	36.5	27.8
AWC	-38.2	6.3	-12.3	23.6	9.2	3.7
SIRI	-34.0	-92.6	-64.6	-82.3	-6.4	-28.2
OSP	-32.2	-17.9	-0.4	-32.9	-34.6	-23.9
BH	-30.0	-152.8	-79.0	-47.8	-18.7	11.1
AOT	-27.9	-38.1	-171.4	-28.1	51.4	-12.2
BANPU	-27.2	-59.2	53.6	38.5	43.4	-24.5
BCH	-25.6	13.3	-24.2	-51.6	-6.1	-48.4

Top 20 NVDR Most Active by Value (B m)

Stock	Total	Buy	Sell	Net	% *
KTB	736.9	300.3	436.7	-136.4	32.6
PTTEP	705.8	483.8	222.1	261.7	21.6
KBANK	660.5	296.5	364.0	-67.4	17.6
AOT	658.3	315.2	343.1	-27.9	24.7
CPALL	542.2	221.3	320.9	-99.6	21.3
DELTA	514.9	227.1	287.7	-60.6	43.6
SCB	512.5	194.0	318.5	-124.6	24.6
BH	467.3	218.6	248.7	-30.0	27.7
TOP	461.0	268.1	192.9	75.2	26.1
SCC	414.6	231.1	183.5	47.6	42.3
PTTGC	299.4	202.0	97.4	104.6	25.4
PTT	298.5	160.0	138.5	21.5	44.0
CPN	294.6	171.9	122.8	49.1	28.7
LH	285.9	61.9	224.0	-162.1	41.7
TRUE	263.0	124.2	138.8	-14.6	29.2
GPSC	257.5	137.9	119.6	18.2	20.8
BDMS	257.2	89.5	167.7	-78.1	39.1
BBL	229.0	69.1	159.9	-90.8	18.0
GULF	228.6	115.5	113.1	2.3	35.7

Top 20 NVDR Daily Outstanding

Stock	Thai NVDR's Investment *	Paid Up % of Paid Up	
		Capital Shares	Capital **
TISCO-P	7,300	9,859	74.04
MORE	2,128,330,188	7,176,748,441	29.66
MBK-W4	1,808,629	7,404,957	24.42
BBL	424,957,500	1,908,842,894	22.26
BCP	255,444,411	1,376,923,157	18.55
THIP	12,853,680	89,999,686	14.28
KBANK	335,198,437	2,369,327,593	14.15
ICHI	183,521,864	1,300,000,000	14.12
TOP	306,005,897	2,233,835,566	13.70
GBX	147,176,722	1,089,076,392	13.51
BH	106,399,671	794,915,942	13.39
BDMS	2,054,466,711	15,892,001,895	12.93
W-W5	543,580,638	4,883,479,741	11.13
CPALL	985,761,743	8,983,101,348	10.97
TRUE	3,780,659,741	34,552,100,801	10.94
MILL-W7	151,753,948	1,388,422,796	10.93
MINT	619,115,645	5,669,976,977	10.92
AMATA	125,386,794	1,150,000,000	10.90
AH	38,337,229	354,842,012	10.80
LH	1,287,662,317	11,949,713,176	10.78

* % of Trading Volume in Underlying Securities
ที่มา: set.or.th

Note: Paid up capital shares of warrants are the number of issued warrants deduct from the total exercised warrants

* Thai NVDR's investment = จำนวนหุ้นที่ ThaiNVDR ถือครองโดยที่ยังไม่ได้รับรายการที่รอการชำระราคาและส่งมอบหลักทรัพย์

** ตามเกณฑ์ของธนาคารแห่งประเทศไทย บริษัท ไทยเอ็นวีดีอาร์ สามารถถือครองหุ้นได้ไม่เกิน

- 25% ของทุนจดทะเบียนชำระแล้ว สำหรับ BAY CIMBT KKP KTB LHFG SCB TCAP TISCO TMB และ BFIT

35% ของทุนจดทะเบียนชำระแล้ว สำหรับ BBL และ KBANK

SHORT SELL



20 มีนาคม 2567

ปริมาณหุ้นที่ขายชอร์ต
ข้อมูลการขายชอร์ต ณ วันที่ 19 มีนาคม 2567

หลักทรัพย์	ปริมาณหุ้นที่ขายชอร์ต (หุ้น)	มูลค่าการขายชอร์ต (บาท)	% ปริมาณการขายชอร์ต เทียบกับปริมาณการซื้อขาย แบบ Auto Matching
AAI	207,800	865,042.00	6.24%
AAV	2,080,700	5,010,098.00	6.04%
AAV-R	368,700	886,496.00	1.07%
ACC	55,000	24,200.00	4.02%
ACE	82,500	119,625.00	3.72%
ACE-R	1,300	1,885.00	0.06%
ADVANC	633,300	133,348,600.00	7.81%
ADVANC-R	1,026,500	216,511,100.00	12.66%
AEONTS-R	21,800	3,201,700.00	9.05%
AGE	49,400	98,141.00	4.30%
AH	32,300	720,840.00	5.21%
AH-R	700	15,610.00	0.11%
AI	4,300	18,490.00	2.61%
AIT	109,900	505,712.00	10.68%
AKR	72,600	71,148.00	2.62%
AMATA	461,500	10,911,180.00	8.48%
AMATA-R	538,700	12,752,780.00	9.90%
AOT	2,966,000	194,389,600.00	14.55%
AOT-R	1,501,400	98,218,125.00	7.36%
AP	2,053,500	20,863,630.00	6.94%
AP-R	559,400	5,696,300.00	1.89%
ASIAN	15,900	106,800.00	2.62%
ASK	18,000	309,980.00	4.74%
ASK-R	200	3,420.00	0.05%
ASP	3,000	8,100.00	0.56%
AU	27,300	249,765.00	1.79%
AU-R	19,100	176,585.00	1.25%
AUCT	9,100	91,910.00	3.31%
AURA	37,000	514,300.00	3.13%
AURA-R	3,600	51,120.00	0.30%
AWC	2,473,100	9,577,964.00	5.72%
AWC-R	13,098,300	50,633,406.00	30.30%
BA	90,600	1,443,670.00	8.09%
BA-R	3,500	55,520.00	0.31%
BAFS-R	600	14,360.00	0.52%
BAM	834,800	7,953,740.00	8.21%
BAM-R	743,000	7,073,455.00	7.31%
BANPU	4,055,300	23,248,595.00	10.06%
BANPU-R	2,479,700	14,121,040.00	6.15%
BBIK	2,700	275,400.00	1.56%
BBIK-R	900	91,800.00	0.52%
BBL	435,800	60,704,150.00	9.54%
BBL-R	50,000	6,975,000.00	1.09%
BCH	843,300	18,641,020.00	13.42%
BCH-R	371,300	8,196,280.00	5.91%
BCP	559,900	24,467,975.00	7.05%
BCP-R	163,100	7,138,650.00	2.05%
BCPG	328,800	2,330,605.00	6.98%
BCPG-R	78,800	559,940.00	1.67%
BDMS	1,176,700	34,124,300.00	10.32%
BDMS-R	1,300	37,375.00	0.01%
BEB	17,900	500,825.00	0.81%
BEAUTY	1,390,800	907,874.00	2.09%
BEC	142,000	684,366.00	11.26%
BEM	3,076,300	25,100,195.00	9.28%
BEM-R	4,201,400	34,342,520.00	12.68%
BGRIM	570,300	16,481,800.00	5.97%
BGRIM-R	411,000	11,905,975.00	4.30%
BH	162,000	37,596,100.00	4.45%
BH-R	615,600	142,834,300.00	16.91%
BJC	518,900	13,069,950.00	4.49%
BJC-R	1,300	33,150.00	0.01%
BLA	57,500	1,052,000.00	4.34%
BLAND-R	64,900	44,703.00	2.27%
BOL	5,300	43,320.00	1.83%
BPP	28,900	427,430.00	2.16%
BRI	50,100	353,205.00	6.30%
BTG	63,800	1,389,830.00	1.99%
BTG-R	5,200	114,400.00	0.16%
BTS	2,279,300	12,316,965.00	3.19%
BTS-R	17,558,500	94,585,765.00	24.56%
BYD	172,300	675,830.00	1.33%
BYD-R	93,600	364,382.00	0.72%
CBG	146,800	9,382,225.00	7.73%
CBG-R	35,200	2,248,925.00	1.85%
CCET	71,000	179,640.00	1.40%
CCET-R	31,500	79,886.00	0.62%
CENTEL	103,900	4,433,025.00	8.24%
CENTEL-R	51,500	2,208,675.00	4.08%
CHAYO	106,300	558,960.00	4.13%
CHG	3,871,000	11,273,320.00	16.44%
CHG-R	2,003,900	5,851,368.00	8.51%
CK	246,800	5,890,070.00	5.13%
CK-R	320,500	7,644,870.00	6.67%
CKP	391,200	1,559,512.00	9.93%

หลักทรัพย์	ปริมาณหุ้นที่ขายชอร์ต (หุ้น)	มูลค่าการขายชอร์ต (บาท)	% ปริมาณการขายชอร์ต เทียบกับปริมาณการซื้อขาย แบบ Auto Matching
CKP-R	334,100	1,327,886.00	8.48%
COCOCO	2,000	22,000.00	0.01%
COM7	761,700	14,430,140.00	17.67%
COM7-R	304,000	5,764,140.00	7.05%
CPALL	1,638,700	92,735,500.00	7.29%
CPALL-R	1,217,700	68,907,600.00	5.42%
CPAXT	374,000	12,248,500.00	13.56%
CPAXT-R	420,200	13,761,550.00	15.24%
CPF	507,300	9,508,610.00	9.64%
CPF-R	171,600	3,208,930.00	3.26%
CPN	343,100	22,002,450.00	4.28%
CPN-R	654,800	41,920,300.00	8.17%
CRC	1,009,000	37,510,650.00	11.61%
CRC-R	1,500,500	55,820,775.00	17.26%
CV	1,532,900	843,095.00	8.93%
DCC	477,100	911,018.00	8.59%
DCC-R	563,900	1,075,940.00	10.15%
DELTA	293,300	19,737,950.00	3.33%
DELTA-R	490,100	32,919,300.00	5.57%
DEMCO	57,200	167,984.00	1.62%
DTTO	41,900	995,830.00	0.77%
DTTO-R	83,900	1,992,190.00	1.53%
DMT	373,000	4,443,890.00	23.18%
DMT-R	7,200	85,520.00	0.45%
DOHOME	131,500	1,498,400.00	5.02%
DOHOME-R	103,000	1,173,900.00	3.93%
DRT	3,800	29,830.00	1.77%
EA	347,300	12,374,325.00	5.91%
EA-R	289,500	10,309,650.00	4.93%
EGATIF	5,700	33,345.00	2.76%
EGCO	169,800	19,389,750.00	12.36%
EGCO-R	104,800	11,924,150.00	7.63%
EKH	26,000	204,100.00	11.60%
EPG	22,800	160,740.00	3.30%
EPG-R	142,300	997,580.00	20.62%
ERW	663,900	3,049,292.00	8.88%
ERW-R	387,600	1,780,088.00	5.19%
ETC	6,900	20,424.00	1.49%
FORTH	6,300	98,810.00	0.26%
FORTH-R	2,100	32,560.00	0.09%
FSMART	24,100	159,865.00	1.44%
GPPT-R	139,000	1,709,700.00	4.23%
GLOBAL	311,500	5,308,330.00	11.87%
GLOBAL-R	369,900	6,311,500.00	14.10%
GPSC	544,700	30,471,575.00	4.92%
GPSC-R	656,200	36,703,925.00	5.92%
GULF	599,200	27,040,775.00	8.43%
GULF-R	274,300	12,340,300.00	3.86%
GUNKUL	1,824,200	5,295,762.00	15.82%
GUNKUL-R	47,600	138,040.00	0.41%
HANA	409,200	15,552,500.00	5.20%
HANA-R	684,000	26,027,275.00	8.70%
HENG	57,900	106,806.00	5.27%
HMPRO	1,553,900	16,964,760.00	8.39%
HMPRO-R	1,256,800	13,688,040.00	6.79%
HTC	30,200	539,760.00	7.38%
HUMAN	39,300	466,110.00	5.15%
ICHI	31,200	554,740.00	1.01%
ICHI-R	362,300	6,448,350.00	11.76%
III	40,600	373,520.00	2.92%
ILM	6,900	146,690.00	1.43%
INTUCH	166,300	11,680,825.00	5.47%
INTUCH-R	276,200	19,408,175.00	9.08%
IRPC	3,549,300	6,886,619.00	7.87%
IRPC-R	2,091,300	4,056,185.00	4.64%
ITC	70,400	1,344,640.00	2.30%
ITC-R	43,500	835,200.00	1.42%
IVL	810,700	19,958,350.00	4.07%
IVL-R	1,057,100	26,027,930.00	5.31%
JAPAN13	214,527	820,072.00	38.89%
JAS	1,575,900	3,167,333.00	6.26%
JAS-R	416,800	833,238.00	1.66%
JMART	113,500	1,645,680.00	2.20%
JMART-R	9,800	141,560.00	0.19%
JMT	814,700	18,104,290.00	6.32%
JMT-R	460,600	10,213,580.00	3.57%
JR	1,300	5,772.00	0.42%
KAMART	64,100	956,490.00	0.69%
KBANK	1,346,700	167,960,850.00	9.48%
KBANK-R	722,800	90,244,750.00	5.09%
KBSPIF	6,200	52,390.00	2.57%
KCE	216,200	8,398,350.00	5.43%
KCE-R	212,100	8,219,150.00	5.33%
KCG	12,800	119,040.00	0.71%
KGI	54,500	262,690.00	9.04%
KKP	135,400	6,983,000.00	5.52%
KKP-R	50,000	2,587,500.00	2.04%
KLINIQU	1,300	53,950.00	0.21%

SHORT SELL

ปริมาณหุ้นที่ขายชอร์ต (ต่อ)การขายชอร์ต ณ วันที่ 19 มีนาคม 2567

หลักทรัพย์	ปริมาณหุ้นที่ขายชอร์ต (หุ้น)	มูลค่าการขายชอร์ต (บาท)	% ปริมาณการขายชอร์ต เทียบกับปริมาณการซื้อขาย แบบ Auto Matching	หลักทรัพย์	ปริมาณหุ้นที่ขายชอร์ต (หุ้น)	มูลค่าการขายชอร์ต (บาท)	% ปริมาณการขายชอร์ต เทียบกับปริมาณการซื้อขาย แบบ Auto Matching
KSL	81,200	191,612.00	5.48%	SCC	108,800	29,019,100.00	8.12%
KSL-R	48,800	114,996.00	3.29%	SCC-R	406,300	108,123,100.00	30.34%
KTB	4,408,700	71,006,620.00	6.28%	SCCC	4,700	672,900.00	3.00%
KTB-R	10,742,900	172,960,480.00	15.30%	SCCC-R	1,900	271,450.00	1.21%
KTC	107,600	4,856,725.00	7.67%	SCGP	443,100	13,082,550.00	5.08%
LANNA	90,500	1,299,140.00	11.45%	SCGP-R	1,165,400	34,493,525.00	13.36%
LANNA-R	81,000	1,161,180.00	10.25%	SCI	55,600	55,064.00	0.56%
LH	3,211,900	22,452,940.00	6.54%	SCN	140,300	163,605.00	1.90%
LH-R	15,818,600	110,208,940.00	32.22%	SGC	225,400	318,141.00	6.16%
LPN	331,600	1,173,134.00	29.42%	SGP-R	2,300	18,235.00	1.11%
LPN-R	7,600	26,794.00	0.67%	SHR	295,500	775,548.00	5.84%
M	14,800	539,275.00	1.60%	SINGER	264,900	2,681,510.00	9.60%
M-R	9,400	340,750.00	1.02%	SINGER-R	600	6,040.00	0.02%
MAJOR	230,100	3,375,260.00	5.18%	SIRI	13,084,600	22,414,341.00	14.70%
MAJOR-R	167,200	2,445,780.00	3.76%	SIRI-R	18,447,300	31,501,166.00	20.73%
MASTER	35,600	2,532,275.00	0.83%	SIS	70,700	1,883,600.00	4.43%
MASTER-R	54,200	3,817,950.00	1.27%	SISB	37,000	1,638,850.00	2.95%
MBK	45,400	733,160.00	2.58%	SISB-R	18,400	816,800.00	1.47%
MBK-R	32,600	526,140.00	1.85%	SJWD	189,500	3,096,580.00	5.19%
MC	160,500	2,205,690.00	4.30%	SJWD-R	500	8,050.00	0.01%
MDX	17,600	72,684.00	0.03%	SKY	64,500	1,643,300.00	4.82%
MEB	6,600	215,650.00	1.95%	SKY-R	31,200	797,850.00	2.33%
MEB-R	500	16,250.00	0.15%	SNNP	31,100	523,130.00	1.29%
MEGA	19,200	786,125.00	2.16%	SNNP-R	35,100	593,130.00	1.46%
MGC	3,800	23,180.00	0.18%	SPA	123,000	1,612,750.00	4.58%
MINT	397,700	13,119,625.00	14.38%	SPALI	249,600	5,197,300.00	12.04%
MINT-R	168,700	5,536,950.00	6.10%	SPALI-R	67,700	1,408,160.00	3.27%
MTC	395,800	18,504,550.00	9.75%	SPRC	2,032,700	18,452,785.00	9.36%
MTC-R	409,300	19,162,775.00	10.08%	SPRC-R	1,440,300	13,052,175.00	6.63%
NER	355,800	2,223,750.00	4.90%	SSP	30,000	231,000.00	3.52%
NEX	162,600	1,602,070.00	4.34%	STA	768,200	16,006,700.00	5.46%
NEX-R	152,500	1,496,830.00	4.07%	STA-R	1,108,000	23,096,100.00	7.87%
NRF	440,200	2,275,130.00	4.87%	STANLY	4,100	864,100.00	5.56%
NSL	7,900	149,100.00	4.16%	STEC	233,500	2,503,890.00	10.41%
NYT	59,100	278,952.00	3.20%	STEC-R	132,800	1,423,310.00	5.92%
ONEE	594,400	2,997,365.00	3.64%	STGT	449,000	4,247,420.00	5.94%
OR	3,275,400	59,369,540.00	24.46%	STGT-R	105,300	1,013,645.00	1.39%
OR-R	527,300	9,614,090.00	3.94%	SUSCO	108,200	493,898.00	2.01%
ORI	244,600	1,728,435.00	3.32%	SUSCO-R	41,900	191,902.00	0.78%
ORI-R	359,600	2,545,085.00	4.88%	SYNEX	27,300	299,990.00	2.75%
OSP	699,900	14,119,790.00	6.51%	TCAP	110,500	5,552,625.00	8.72%
OSP-R	1,273,300	25,659,620.00	11.84%	TCAP-R	27,800	1,396,950.00	2.19%
PLANB	137,100	1,142,210.00	1.35%	TFG	5,900	19,942.00	0.66%
PLANB-R	142,000	1,187,395.00	1.40%	TFG-R	3,200	10,776.00	0.36%
PM	21,700	154,070.00	11.54%	THANI	524,100	1,189,630.00	6.29%
PR9	53,100	1,029,510.00	5.83%	THANI-R	489,900	1,108,358.00	5.88%
PRM	469,500	3,462,050.00	6.64%	THCOM	190,100	2,590,050.00	4.38%
PRM-R	10,600	77,765.00	0.15%	THG	33,300	1,407,025.00	3.68%
PSH	92,600	1,092,680.00	27.29%	THG-R	14,200	604,500.00	1.57%
PSH-R	20,900	246,620.00	6.16%	TIDLOR	532,300	11,870,310.00	12.13%
PSL	440,500	3,703,460.00	11.01%	TIDLOR-R	418,600	9,341,270.00	9.54%
PSL-R	181,300	1,523,595.00	4.53%	TIPH	112,200	3,476,675.00	14.17%
PTG	143,200	1,260,160.00	3.22%	TISCO	223,100	22,274,425.00	7.32%
PTG-R	356,500	3,138,040.00	8.02%	TISCO-R	109,100	10,867,425.00	3.58%
PTL	20,100	200,180.00	2.17%	TKN	164,700	1,768,010.00	1.65%
PTT	2,300	78,775.00	0.02%	TKN-R	54,700	580,900.00	0.55%
PTT-R	154,300	5,284,775.00	1.57%	TLI	441,600	4,130,920.00	4.58%
PTTEP	359,800	55,419,200.00	3.40%	TLI-R	262,900	2,471,260.00	2.73%
PTTEP-R	282,600	43,534,700.00	2.67%	TOA	104,900	2,199,010.00	19.99%
PTTGC	1,256,000	49,347,725.00	8.31%	TOA-R	41,200	857,030.00	7.85%
PTTGC-R	502,000	19,571,700.00	3.32%	TOP	969,300	58,388,000.00	6.61%
QH-R	2,135,000	4,654,300.00	30.62%	TOP-R	610,200	36,631,450.00	4.16%
RAM	1,400	42,700.00	2.08%	TPIPL-R	154,400	212,855.00	7.36%
RATCH	398,400	11,354,400.00	17.19%	TQM	7,200	192,600.00	4.72%
RBF	482,600	5,529,770.00	10.07%	TRUE	4,013,800	31,901,670.00	7.07%
RBF-R	102,600	1,169,860.00	2.14%	TRUE-R	5,997,600	47,440,000.00	10.56%
RCL	374,200	7,246,640.00	6.85%	TSE	80,200	103,781.00	7.89%
RCL-R	161,300	3,104,750.00	2.95%	TSTH	141,200	120,744.00	0.81%
ROJNA	683,200	4,965,005.00	1.59%	TTA	136,000	923,015.00	1.61%
RS-R	300	3,900.00	0.06%	TTA-R	265,800	1,795,065.00	3.14%
S	557,100	487,712.00	6.05%	TTB	7,445,600	13,706,860.00	12.95%
SABINA	32,500	836,700.00	5.37%	TTB-R	2,351,500	4,326,760.00	4.09%
SABINA-R	20,900	536,325.00	3.45%	TTW	82,600	748,195.00	9.91%
SABUY	106,200	507,610.00	2.04%	TTW-R	7,900	71,495.00	0.95%
SABUY-R	1,800	8,604.00	0.03%	TU	1,138,300	16,391,520.00	12.68%
SAFE-R	41,600	853,220.00	2.67%	TU-R	423,800	6,102,720.00	4.72%
SAK	53,800	262,076.00	5.17%	TVO	58,900	1,183,890.00	8.63%
SAMART	162,800	1,030,540.00	1.96%	TVO-R	24,100	484,410.00	3.53%
SAPPE-R	8,900	837,600.00	3.39%	VGI	9,142,900	15,338,070.00	2.26%
SAT	79,300	1,333,550.00	6.67%	VGI-R	5,250,200	8,888,272.00	1.30%
SAT-R	73,800	1,239,840.00	6.21%	VIBHA	117,600	236,128.00	0.99%
SAV	87,800	1,596,000.00	1.82%	WHA	10,445,700	49,553,270.00	14.42%
SAWAD	465,000	18,401,325.00	9.04%	WHA-R	5,172,200	24,506,342.00	7.14%
SAWAD-R	434,400	17,175,425.00	8.45%	WHAUP	59,300	241,134.00	3.02%
SC	326,300	1,122,472.00	11.36%	WHAUP-R	18,900	76,826.00	0.96%
SC-R	13,800	47,324.00	0.48%	XO	28,800	794,350.00	1.10%
SCB	74,900	8,639,000.00	0.83%	XPG	1,745,300	2,204,351.00	4.34%
SCB-R	165,100	19,017,000.00	1.83%	XPG-R	143,700	181,102.00	0.36%

- ไม่รวมรายการขายชอร์ตของสมาชิกที่เป็นผู้ร่วมค้ำหน่วยลงทุน หรือผู้ดูแลสภาพคล่องของหน่วยลงทุนของกองทุนรวมอีกโอเพ่นเพื่อบัญชีบริษัทประเภทเพื่อกำไรจากส่วนต่างของราคาหรือเพื่อดูสภาพคล่อง แล้วแต่กรณี
- รายการที่ชื่อย่อหลักทรัพย์ต่อด้วย "-R" หมายถึง ข้อมูลธุรกรรมขายชอร์ตในเอ็มวีดีอาร์

ที่มา : set.or.th

รายงานการเปลี่ยนแปลงการถือหลักทรัพย์และสัญญาซื้อขายล่วงหน้าของผู้บริหาร (แบบ 59) ประจำวันที่ 19 มีนาคม 2567

ชื่อบริษัท	วิธีการได้มา/จำหน่าย	ชื่อผู้บริหาร	ประเภทหลักทรัพย์	วันที่ได้มา/จำหน่าย	จำนวน	ราคา
24CS	ขาย	นาย ยศวิทย์ วัฒนธีระกิจจา	หุ้นสามัญ	18/03/2567	500,000	1.52
AMARIN	ซื้อ	นาย ฐาน สิริวัฒนภักดี	หุ้นสามัญ	15/03/2567	293,600	5.00
ASIAN	ซื้อ	นาย สมศักดิ์ อมรรตนะชัยกุล	หุ้นสามัญ	18/03/2567	8,000	6.75
BLA	โอน	นาย โชน ไสภณพนิช	หุ้นสามัญ	15/03/2567	75,000	-
CHO	ซื้อ	นางสาว อัดนา ทวีแสงสกุลไทย	หุ้นสามัญ	18/03/2567	5,454,545	0.22
CHO	ซื้อ	นาย สุรเดช ทวีแสงสกุลไทย	หุ้นสามัญ	18/03/2567	431,818,181	0.22
EP	ซื้อ	นาย ยุทธ ชินสุภักกุล	หุ้นสามัญ	18/03/2567	14,100	2.72
FTE	ซื้อ	นาย ทักษิณ ดันดีไพจิตร	หุ้นสามัญ	14/03/2567	150,000	1.72
FTE	ซื้อ	นาย ทักษิณ ดันดีไพจิตร	หุ้นสามัญ	15/03/2567	200,000	1.71
FTE	ซื้อ	นาย ทักษิณ ดันดีไพจิตร	หุ้นสามัญ	18/03/2567	80,000	1.72
JR	ซื้อ	นาย อธิวัฒน์ วิวัฒน์ประภาณี	หุ้นสามัญ	18/03/2567	9,100	4.42
KEX	ขาย	นางสาว ฮวี เหลือง ไอลีน โทยว	หุ้นสามัญ	18/03/2567	100,000	5.50
LPH	ซื้อ	นาย ปราโมทย์ ภูณานนท์	หุ้นสามัญ	18/03/2567	25,100	4.68
PCC	ซื้อ	นาย กิตติ สัมฤทธิ์	หุ้นสามัญ	18/03/2567	6,000	3.12
SCN	ขาย	นาย ชัยชาติ กิจพิพิธ	ใบแสดงสิทธิที่จะซื้อหุ้นไอโอ	14/03/2567	6,000,000	0.10
SCN	ขาย	นาย ชัยชาติ กิจพิพิธ	ใบแสดงสิทธิที่จะซื้อหุ้นไอโอ	14/03/2567	2,000,000	0.06
SCN	ขาย	นาย ชัยชาติ กิจพิพิธ	ใบแสดงสิทธิที่จะซื้อหุ้นไอโอ	15/03/2567	1,000,000	0.09
SCN	ขาย	นาย ชัยชาติ กิจพิพิธ	ใบแสดงสิทธิที่จะซื้อหุ้นไอโอ	18/03/2567	6,000,000	0.10
SE	ซื้อ	นาย สิทธิชัย สิงเกษ	หุ้นสามัญ	18/03/2567	100,000	0.89
SELIC	ซื้อ	นาย เอก สุวิวัฒน์พิมพ์	หุ้นสามัญ	13/03/2567	300	2.46
SELIC	ซื้อ	นาย เอก สุวิวัฒน์พิมพ์	หุ้นสามัญ	14/03/2567	22,000	2.44
SIMAT	ซื้อ	นาย มนุเสศ เอียวพรชัย	หุ้นสามัญ	18/03/2567	50,000	1.38
SKN	ซื้อ	นาง กิตติยา นิมเลอว์	หุ้นสามัญ	18/03/2567	900	4.46
SYNTEC	ซื้อ	นาย ณยศ มีสีบุญตะกกุล	หุ้นสามัญ	18/03/2567	75,000	1.83
TMD	ซื้อ	นาย เนตร จริญญาคน	หุ้นสามัญ	18/03/2567	3,921,000	22.00
TMILL	ซื้อ	นาย ประภาส ชุตินวาร์พันธ์	หุ้นสามัญ	18/03/2567	2,500	3.82
TRUBB	ขาย	นาย วรเทพ วงศาสุทธิกุล	ใบสำคัญแสดงสิทธิที่จะซื้อหุ้น	18/03/2567	2	0.08
TRUBB	ขาย	นาย วรเทพ วงศาสุทธิกุล	ใบสำคัญแสดงสิทธิที่จะซื้อหุ้น	18/03/2567	930,700	0.20
TRUBB	ขาย	นาย วรเทพ วงศาสุทธิกุล	ใบสำคัญแสดงสิทธิที่จะซื้อหุ้น	18/03/2567	2,000,010	0.19
TRUBB	ขาย	นาย วรเทพ วงศาสุทธิกุล	ใบสำคัญแสดงสิทธิที่จะซื้อหุ้น	18/03/2567	41	0.13
TRUBB	ขาย	นาย วรเทพ วงศาสุทธิกุล	ใบสำคัญแสดงสิทธิที่จะซื้อหุ้น	18/03/2567	41	0.13
TRUBB	ขาย	นาย วรเทพ วงศาสุทธิกุล	ใบสำคัญแสดงสิทธิที่จะซื้อหุ้น	18/03/2567	2,000,010	0.19
TSTE	ซื้อ	นาย ประภาส ชุตินวาร์พันธ์	หุ้นสามัญ	18/03/2567	1,000	9.95
VIBHA	ขาย	นาย สิทธิ ภาณุพัฒน์พงศ์	หุ้นสามัญ	18/03/2567	100,000	2.01

ที่มา: sec.or.th

รายงานการได้มา/จำหน่ายหลักทรัพย์ของกิจการ (แบบ 246-2) ประจำวันที่ 19 มีนาคม 2567

หลักทรัพย์	ชื่อผู้ได้มา/จำหน่าย	วิธีการ	ประเภทหลักทรัพย์	% ก่อน			วันที่ได้มา/จำหน่าย	% หลัง			หมายเหตุ3
				ได้มา/จำหน่าย	ได้มา/จำหน่าย	ได้มา/จำหน่าย		ได้มา/จำหน่าย (กลุ่ม)2	ได้มา/จำหน่าย (กลุ่ม)2	ได้มา/จำหน่าย (กลุ่ม)2	
BCP	สำนักงานประกันสังคม	ได้มา	หุ้น	14.9677	0.0342	15.0020	14/3/2567	14.9677	0.0342	15.0020	
CHO	นาย สุรเดช ทวีแสงสกุลไทย	ได้มา	หุ้น	11.2031	18.9988	28.0207	18/3/2567	11.3075	18.9988	28.1047	ได้รับยกเว้นค่าดำเนินการซื้อ
TMD	นาย เนตร จริญญาคน	ได้มา	หุ้น	32.6352	2.6140	35.2492	18/3/2567	32.6352	2.6140	35.2492	

- หุ้น หมายถึง หุ้นสามัญหรือหุ้นบุริมสิทธิ หรือใบแสดงสิทธิในผลประโยชน์ที่เกิดจากหลักทรัพย์อ้างอิงไทย (DR) หลักทรัพย์แปลงสภาพ หมายถึง ใบสำคัญแสดงสิทธิที่จะซื้อหุ้นสามัญ หุ้นกู้แปลงสภาพ หรือหลักทรัพย์อื่นที่อาจแปลงสภาพได้
 - กรณีที่มีการรายงานเป็นกลุ่ม ชื่อผู้ได้มา/จำหน่าย จะแสดงข้อมูลของบุคคลในกลุ่มที่มีการเปลี่ยนแปลง ส่วน %การได้มา/จำหน่าย และ %หลังการได้มา/จำหน่าย จะแสดงตัวเลขของทั้งกลุ่ม และบุคคลตามมาตรา 258 (นิยามตามบุคคลมาตรา 258)
 - ข้อมูลเบื้องต้น หมายถึง ข้อมูลยังไม่ครบถ้วน และ/หรือ อยู่ระหว่างการสอบถาม
- ฉบับแก้ไข หมายถึง ผู้รายงานยื่นเอกสารชุดใหม่ เพื่อแก้ไขชุดเดิม
- chain principle หมายถึง การได้มาหุ้นโดยทางอ้อม และเป็นกรได้มาในจำนวนที่ถ้าให้ผู้ได้มาต้องทำคะแนนซื้อหลักทรัพย์ทั้งหมดของกิจการ

ที่มา: sec.or.th

TURNOVER LIST



20 มีนาคม 2567

TURNOVER LIST & TRADING ALERT หลักทรัพย์ที่เข้าข่ายมาตรการจำกัดการซื้อขาย

สิ้นสุด	หลักทรัพย์	ระดับ 1		ระดับ 2		ระดับ 3	
		วันเริ่มต้น	วันสิ้นสุด	วันเริ่มต้น	วันสิ้นสุด	วันเริ่มต้น	วันสิ้นสุด
18 มี.ค. 67	CNT	19 มี.ค. 67	5 เม.ย. 67				

หมายเหตุ

เมื่อหุ้นสามัญเข้ามาตรการให้หลักทรัพย์อื่นของบจ. และหลักทรัพย์ที่มีการอ้างอิงหลักทรัพย์ของบจ. เข้ามาตรการจำกัดการซื้อขายด้วย (ยกเว้น DW) โดย

1. Cash Balance: สมาชิกต้องดำเนินการให้ลูกค้าซื้อหลักทรัพย์ด้วยบัญชี **Cash Balance** เท่านั้น โดยลูกค้าต้องวางเงินสดไว้ล่วงหน้ากับสมาชิกเต็มจำนวนก่อนซื้อหลักทรัพย์

2. ห้ามคำนวณวงเงินซื้อขาย: ห้ามสมาชิกใช้หลักทรัพย์เป็นหลักประกันในการคำนวณเป็นวงเงินซื้อขายหลักทรัพย์ (ในทุกประเภทบัญชี)

3. ห้าม Net Settlement: ห้ามสมาชิกหักกลบราคาค่าซื้อกับราคาค่าขายหลักทรัพย์เดียวกันในวันเดียวกัน (ซื้อและขายหลักทรัพย์เดียวกันในวันเดียวกัน ค่าขายคืนเป็นวงเงินในวันทำการถัดไป)

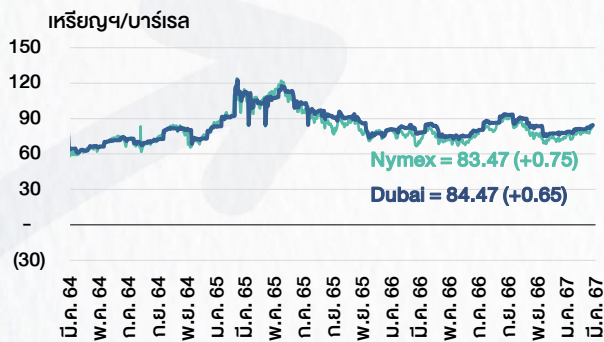
ทั้งนี้ มาตรการจำกัดการซื้อขาย มีปัจจัยที่ใช้ในการพิจารณา คือ อัตราหมุนเวียนการซื้อขาย (**Turnover ratio**) มูลค่าการซื้อขาย และราคาซื้อขาย ที่ไม่สอดคล้องกับปัจจัยพื้นฐาน เช่น **P/E Ratio** เป็นต้น

ที่มา: set.or.th

CYCLICAL WATCH

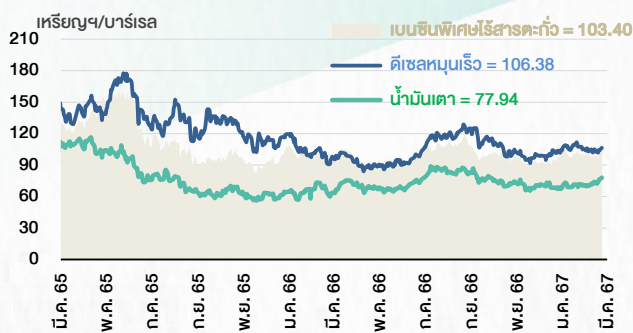
🕒 20 มีนาคม 2567

ราคาน้ำมันดิบ



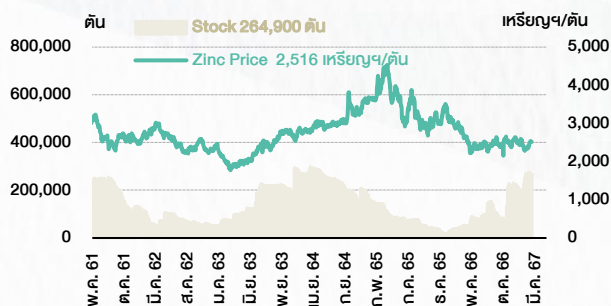
ที่มา : TQ professional

ราคาขายปลีกน้ำมันสำเร็จรูปตลาดสิงคโปร์



ที่มา : TOP

ราคาสังกะสี



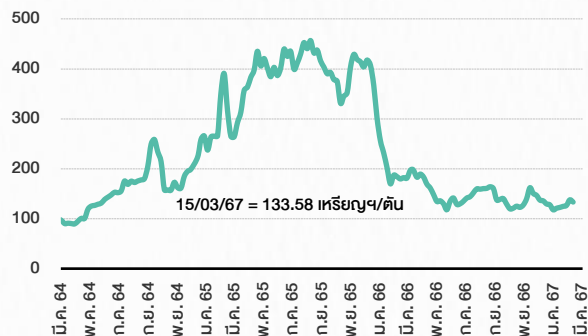
ที่มา : lme.co.uk

ดัชนีค่าระวาง BDI



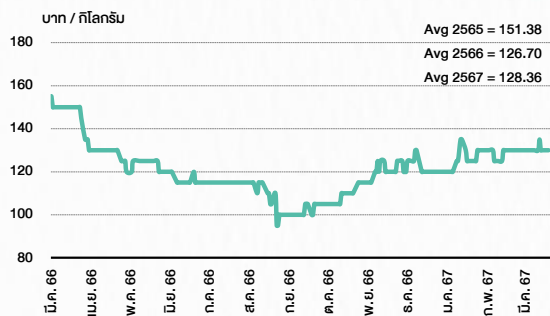
ที่มา : TQ professional

ราคาก๊าซหุงต้ม



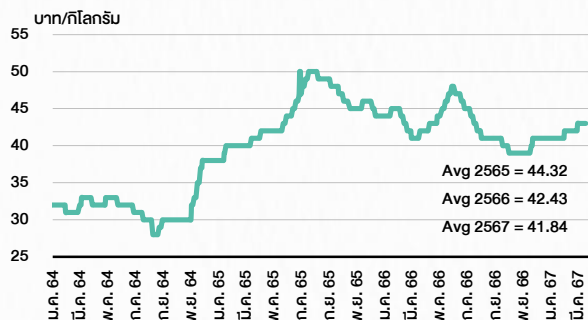
ที่มา : BANPU

ราคาถั่ว 61-70 ตัว/กก.



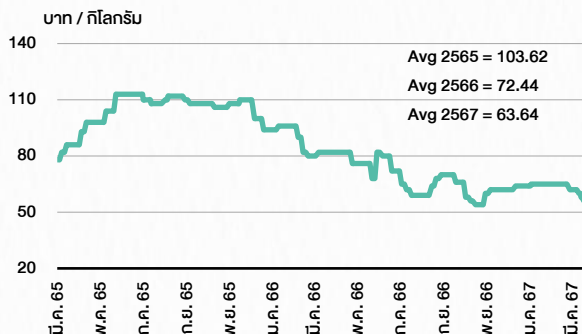
ที่มา : สำนักงานเศรษฐกิจการเกษตร

ราคาไก่เป็น



ที่มา : สำนักงานเศรษฐกิจการเกษตร

ราคาหมู



ที่มา : สำนักงานเศรษฐกิจการเกษตร

STOCK CALENDAR



20 มีนาคม 2567

March 2024				
Monday	Tuesday	Wednesday	Thursday	Friday
18 XD CMR @B0.055 HPF @B0.117 M-II @B0.1650 M-STOR @B0.115 MNIT @B0.0300 MNIT2 @B0.0500 MNRF @B0.0240 THG @B0.45 TNR @B0.25 XN M-PAT @B0.030 New shares trading SDC 92,063,491 shrs (pp) UBIS 250 shrs (w)	19 XD ADD @B0.15 ASIMAR @B0.08 CCET @B0.075 MASTER @B0.014285714286 MASTER 1 existing: 0.142857142857std NTV @B1.46 PATO @B0.50 PYLON @B0.14 SQ @B0.0455 SYNEX @B0.26 TEGH @B0.10 TKS @B0.17 TMILL @B0.07 UBE @B0.0156 XR RT 4:1n @B0.55 New shares trading HEALTH 77 shrs (w) GCAP 4,000,000 shrs (pp) Conversion SABUY-W2 1:1w @B5.00	20 New list - Healthcare Bangkok Genomics Innovation (BKG) 600m shrs @B0.50 par (IPO 160m shrs @B1.63) XD KCAR @B0.11 MBK @B0.40 TSTE @B0.06 TTA @B0.18 Conversion ECF-W4 1:1w @B2.00 SENA-W1 1:1w @B5.00 (final)	21 Delist SENA-W1 XD AMC @B0.19 CMAN @B0.07 NC @B0.02 TAN @B0.20 Last trading day XPG-W4 XD KJL @B0.30 LST @B0.25 XW PRG 20 existing:1PRG-W4 Conversion JSP-W1 1:1w @B2.50 PROEN-W1 1:1w @B3.60 (final)	22
25 XD HARN @B0.15 KCE @B0.70 LEE @B0.09 SYNTEC @B0.03 XE XPG-W4 6.621:1w @B0.815 (final, "SP") XW BWG 6 existing: 1BWG-W6	26 XD VIH @B0.20	27 XD RAM @B0.20 STEC @B0.15	28 XD Q-CON @B1.00 XR POLAR 1:1n @B0.01 Conversion AS-W2 1:1w @B5.00 AS-W3 1:1w @B8.30 AJA-W3 1.071:1w @B0.186 AJA-W4 1:1w @B0.40 APURE-W3 1.03948:1w @B6.734 ASK-W5 1.07:1w @B0.026 BE8-W1 1:1w @B75.00 BR-W1 1:1w @B5.00 BROOK-W6 1.147:1w @B0.567 BRR-W2 1:1w @B13.00 BTS-W7 1.036:1w @B11.49 BTS-W8 1.036:1w @B14.387 CHAYO-W3 1:1w @B9.00 CHO-W3 1.2.87 @B3.157 CSC-P 1:1 DEMCO-W7 1:1w @B3.50 DITTO-W1 1.201:1w @B33.295 EP-W4 1:1w @B8.30 GLOCON-W5 1:1w @B1.50 (final) ITEL-W4 1:1w @B11.50 J-W2 1:1w @B6.25 J-W3 1:1w @B9.00 J-W4 1:1w @B3.10 JCKH-W1 1.548:1w @B0.162 JCKH-W2 1:1w @B0.03 JMART-W4 1.13582:1w @B13.20649 JMART-W5 1.13057:1w @B61.91597 JMT-W4 1.00267:1w @B89.75998 JSP-W1 1:1w @B2.50 META-W7 1:1w @B0.36 RABBIT-P 1:1 ROCTEC-W3 1.294:1w @B1.545 ROCTEC-W5 1:1w @B1.50 SCM-W2 1:1w @B2.00 SCN-W2 1:1w @B5.00 SCN-W3 1:1w @B1.00 SMT-W3 1:1w @B4.00 TFI-W1 1:1w @B0.15 TH-W3 1:1w @B1.00 TMC-W2 1:1w @ B2.00 TMI-W2 1:1w @B1.00 TNDT-W1 1:1w @B0.50 TPS-W1 1:1w @B1.20 TRITN-W5 1:1w @B0.25 TRUBB-W2 1:1w @B6.00 TTB-W1 1:1w @B0.95 VGI-W3 1:1w @B11.90 XPG-W4 6.621:1w @B0.815	29

April 2024				
Monday	Tuesday	Wednesday	Thursday	Friday
1 XD DCC @B0.012 SCGD @B0.15 Conversion BIOTEC-W2 1:1w @B0.50	2 Last trading day KUN-W1 XD SCGP @B0.30	3 XE KUN-W1 1:1w @2.80 (final, "SP")	4 XD SCC @B3.50 SMPC @B0.21	5 Last trading day NEWS-W7 XD BANPU @B0.20 BPP @B0.40 CPAXT @B0.39 GPI @B0.055
8 Last trading day NDR-W2 PUBLIC HOLIDAY (Substitution for Chakri Memorial Day) XD MAJOR @B0.15 TMT @B0.15 XE NDR-W2 1:1w @B3.50 (final, "SP") NEWS-W7 1:1w @B0.05 (final, "SP")	9 XD BLC @B0.07 KCC @B0.0543 KLINIQ @B0.75 XR RML 9.38:1n @B0.42	10 XD ATP30 @B0.02 AUCT @B0.37 SUTHA @B0.08	11 XD COCOCO @B0.25 GC @B0.16 QTC @B0.20 TIPCO @B0.63 TOG @B0.45 TPLAS @B0.04	12 PUBLIC HOLIDAY (Special Holiday)

ที่มา: set.or.th

ANTI-CORRUPTION PROGRESS INDICATOR

คำอธิบายผลการประเมินแต่ละระดับ

- ระดับที่ 1 มั่นใจ (COMMITTED)
มีคำมั่นหรือทัศนคติในการดำเนินการดำเนินธุรกิจที่จะไม่มีส่วนเกี่ยวข้องกับการทุจริตและการดูแลให้บริษัทปฏิบัติตามให้เป็นไปตามกฎหมายที่เกี่ยวข้อง
 - ระดับที่ 2 ประกาศเจตนารมณ์ (DECLARED)
มีการประกาศเจตนารมณ์เข้าเป็นแนวร่วมปฏิบัติของภาคเอกชนไทยในการต่อต้านการทุจริต (CAC) หรือโครงการต่อต้านการทุจริตที่กำหนดให้องค์กรต้องมีกระบวนการในตนเองเดียวกัน
 - ระดับที่ 3 มีมาตรการป้องกัน (ESTABLISHED)
มีมาตรการป้องกัน การประเมินความเสี่ยง การสื่อสารและฝึกอบรมแก่พนักงาน รวมทั้งการดูแลให้มีการดำเนินการและการทบทวนความเหมาะสมของมาตรการอย่างสม่ำเสมอ
 - ระดับที่ 4 ได้รับการรับรอง (CERTIFIED)
มีการสอบทานจากคณะกรรมการตรวจสอบหรือผู้สอบบัญชีที่สำนักงาน ก.ล.ต. ให้ความเห็นชอบ และได้รับการรับรองหรือผ่านการตรวจสอบเพื่อความเชื่อมั่นอย่างเป็นทางการจากหน่วยงานภายนอก (เช่น CAC)
 - ระดับที่ 5 ขยายผลผู้ที่เกี่ยวข้อง (EXTENDED)
มีการขยายผลการดำเนินนโยบายต่อต้านการทุจริตสู่ผู้ที่เกี่ยวข้องในห่วงโซ่อุปทาน และการเปิดเผยข้อมูลเกี่ยวกับกรณีทุจริตที่เกิดขึ้น
- เปิดเผยบ้างแต่ไม่มั่นใจนโยบายที่ชัดเจน
- ไม่เปิดเผยหรือไม่มั่นใจนโยบาย

CG SCORE: การจัดอันดับบรรษัทภิบาล

คำอธิบายผลการประเมินแต่ละระดับ

- ระดับคะแนน 5 (90-100) : ดีเลิศ 
 - ระดับคะแนน 4 (80-89) : ดีมาก 
 - ระดับคะแนน 3 (70-79) : ดี 
- NR. : ไม่ปรากฏชื่อในรายงาน CGR

"DISCLAIMER: การเปิดเผย (ก) ผลสำรวจในเรื่องการกำกับดูแลกิจการ (CORPORATE GOVERNANCE REPORT) ที่จัดทำโดยสมาคมส่งเสริมสถาบันกรรมการบริษัทไทย (IOD) และ (ข) ผลการประเมินดัชนีชี้วัดความคืบหน้าการป้องกันการมีส่วนเกี่ยวข้องกับการทุจริตคอร์รัปชัน (ANTI-CORRUPTION PROGRESS INDICATORS) ที่จัดทำโดยสถาบันที่เกี่ยวข้อง ซึ่งมีการเปิดเผยโดยสำนักงานคณะกรรมการกำกับหลักทรัพย์และตลาดหลักทรัพย์นี้ เป็นการสำรวจและประเมินโดยสมาคมหรือสถาบันที่เกี่ยวข้องจากข้อมูลที่ได้รับจากบริษัทจดทะเบียนตามต้นบริษัทจดทะเบียนได้ระบุใน (ก) แบบแสดงข้อมูลตามหลักเกณฑ์ CORPORATE GOVERNANCE REPORT OF THAI LISTED COMPANIES (CGR) ประจำปี และ (ข) แบบแสดงข้อมูลเพื่อการประเมิน ANTI-CORRUPTION ซึ่งได้อ้างอิงข้อมูลมาจากแบบแสดงรายการข้อมูลประจำปี (แบบ 56-1) รายงานประจำปี (แบบ 56-2) หรือในเอกสารและหรือรายงานอื่นที่เกี่ยวข้องของบริษัทจดทะเบียนนั้น แล้วแต่กรณี โดยเป็นการสำรวจและประเมินจากข้อมูลของบริษัทจดทะเบียนที่มีการเปิดเผยต่อสาธารณะ และเป็นข้อมูลที่ผู้ลงทุนทั่วไปสามารถเข้าถึงได้ และเป็นการดำเนินการตามนโยบายของสำนักงานคณะกรรมการกำกับหลักทรัพย์และตลาดหลักทรัพย์

ทั้งนี้ ผลการสำรวจหรือผลการประเมินดังกล่าวเป็นการนำเสนอในมุมมองของ IOD หรือสถาบันที่เกี่ยวข้องซึ่งเป็นบุคคลภายนอก โดยมิได้เป็นการประเมินการปฏิบัติตามของบรรษัทจดทะเบียนในตลาดหลักทรัพย์แห่งประเทศไทย และมีได้ข้อมูลภายในเพื่อการประเมินแต่อย่างใด

เนื่องจากผลสำรวจหรือผลการประเมินดังกล่าวเป็นเพียงผลสำรวจหรือผลการประเมิน ณ วันที่ปรากฏในผลสำรวจหรือผลการประเมินเท่านั้น ดังนั้น ผลสำรวจหรือผลการประเมินจึงอาจเปลี่ยนแปลงได้ภายหลังวันดังกล่าว หรือเมื่อข้อมูลที่เกี่ยวข้องมีการเปลี่ยนแปลง ทั้งนี้ บริษัทหลักทรัพย์ [มี] มิได้ยืนยัน ตรวจสอบ หรือรับรองความถูกต้องครบถ้วนของผลสำรวจหรือผลการประเมินดังกล่าวแต่อย่างใด"

CG SCORE: การจัดอันดับบริษัทมหาชน



AAV	ASP	BKI	COMAN	EE	GRAMMY	JTS	MAJOR	NVD	PRG	SABINA	SENX	STA	THIP	TSTE	WHA
ADVANC	ASW	BOL	COTTO	EGCO	GULF	K	MALEE	NYT	PRM	SAMART	SGF	STEC	THRE	TSSTH	WHAUP
AF	AUCT	BPP	CPALL	EPG	GUNKUL	KBANK	MBK	OR	PSH	SAMTEL	SHR	STGT	THREL	TTA	WICE
AH	AWC	BRR	CPAXT	ETC	HANA	KCE	MC	ORI	PSL	SAT	SICT	STI	TIPCO	TTB	WINNER
AIRA	AYUD	BTS	CPF	ETE	HARN	KEX	MCOT	OSP	PTG	SBNEXT	SIRI	SUN	TISCO	TTCL	XPG
AJ	BAFS	BTW	CPI	FN	HENG	KGI	METCO	OTO	PTT	SC	SIS	SUSCO	TK	TTW	ZEN
AKP	BAM	BWG	CPN	FNS	HMPRO	KKP	MFEC	PAP	PTTEP	SCB	SITHAI	SUTHA	TKN	TU	
AKR	BANPU	CENTEL	CRS	FPI	ICC	KSL	MINT	PCSGH	PTTGC	SCC	SJWD	SVI	TKS	TVDH	
ALLA	BAY	CFRESH	CSS	FPT	ICHI	KTB	MONO	PDG	PYLON	SCCC	SMPC	SYMC	TKT	TVO	
ALT	BBIK	CGH	DDD	FSMART	III	KTC	MOONG	PDJ	Q-CON	SCG	SNC	SYNTEC	TMILL	TWPC	
AMA	BBL	CHEWA	DELTA	FVC	ILINK	LALIN	MSC	PG	QH	SCGP	SONIC	TACC	TMT	UAC	
AMARIN	BCP	CHO	DEMCO	GC	ILM	LANNA	MST	PHOL	QTC	SCM	SORKON	TASCO	TNDT	UBIS	
AMATA	BCPG	CIMBT	DOHOME	GEL	IND	LHFG	MTC	PLANB	RABBIT	SCN	SPALI	TCAP	TNITY	UPOIC	
AMATAV	BDMS	CK	DRT	GFPT	INTUCH	LIT	MVP	PLANET	RATCH	SDC	SPI	TEAMG	TOA	UV	
ANAN	BEM	CKP	DUSIT	GGC	IP	LOXLEY	NCL	PLAT	RBF	SEAFKO	SPRC	TFMAMA	TOP	VCOM	
AOT	BEYOND	CM	EA	GLAND	IRC	LPN	NEP	PORT	RS	SEAOIL	SPVI	THANA	TPBI	VGI	
AP	BGC	CNT	EASTW	GLOBAL	IRPC	LRH	NER	PPS	S	SE-ED	SSC	THANI	TPM	VIH	
APURE	BGRIM	COLOR	ECF	GPI	ITEL	LST	NKI	PR9	S&J	SELIC	SSSC	THCOM	TRC	WACOAL	
ARIP	BIZ	COM7	ECL	GPSC	IVL	MACO	NOBLE	PREB	SAAM	SENA	SST	THG	TSC	WAVE	



2S	ARROW	BJCHI	CPL	ESTAR	IMH	KK	MICRO	OCC	PRIN	SABUY	SKR	STPI	TMC	TSE	WINMED
7UP	AS	BLA	CPW	FE	INET	KOOL	MILL	OGC	PRINC	SAK	SKY	SUC	TMD	TURTLE	WORK
ABM	ASAP	BR	CRANE	FLOYD	INGRS	KTIS	MITSIB	ONEE	PROEN	SALEE	SLP	SVOA	TMI	TVT	WP
ACE	ASEFA	BRI	CRD	FORTH	INSET	KUMWEL	MK	PACO	PROS	SAMCO	SMART	SVT	TNL	TWP	XO
ACG	ASIA	BROOK	CSC	FTE	INSURE	KUN	MODERN	PATO	PROUD	SANKO	SMD	SWC	TNP	UBE	YUASA
ADB	ASIAN	BSM	CSP	GBX	IRCP	KWC	MTI	PB	PSG	SAPPE	SMIT	SYNEX	TNR	UEC	ZIGA
ADD	ASIMAR	BYD	CV	GCAP	IT	KWM	NATION	PICO	PSTC	SAWAD	SMT	TAE	TOG	UKEM	
AEONTS	ASK	CBG	CWT	GENCO	ITD	L&E	NCAP	PIMO	PT	SCAP	SNNP	TAKUNI	TPA	UMI	
AGE	ASN	CEN	DCC	GJS	J	LDC	NGH	PIN	PTC	SCI	SNP	TCC	TPAC	UOBKH	
AHC	ATP30	CHARAN	DHOUSE	GTB	JAS	LEO	NDR	PJW	QLT	SCP	SO	TCMC	TPCS	UP	
AIE	B	CHAYO	DITTO	GYT	JCK	LH	NETBAY	PL	RCL	SE	SPA	TFG	TIPL	UPF	
AIT	BA	CHG	DMT	HEALTH	JCKH	LHK	NEX	PLE	RICHY	SECURE	SPC	TFI	TPIPP	UTP	
ALUCON	BC	CHOTI	DOD	HPT	JMT	M	NNCL	PM	RJH	SFLEX	SPCG	TFM	TPLAS	VIBHA	
AMANAH	BCH	CHOW	DPAIN	HTC	JR	MATCH	NOVA	PMTA	ROJNA	SFT	SR	TGH	TPS	VL	
AMR	BE8	CI	DV8	HUMAN	KBS	MBAX	NPK	RPC	RPC	SGP	SRICHA	TIDLOR	TOR	VPO	
APCO	BEC	CIG	EASON	HYDRO	KCAR	MEGA	NRF	PPPM	RT	SIAM	SSF	TIGER	TRITN	VRANDA	
APCS	BH	CITY	EFORL	ICN	KGEM	META	NTV	PRAPAT	RWI	SINGER	SSP	TIPH	TRT	WGE	
AQUA	BIG	CIVIL	ERW	IFS	KIAT	MFC	NUSA	PRECHA	S11	SKE	STANLY	TITLE	TRU	WIJK	
ARIN	BJC	CMC	ESSO	IIG	KISS	MGT	NWR	PRIME	SA	SKN	STC	TM	TRV	WIN	



A	AU	BTNC	CPT	EVER	GTV	JUBILE	M-CHAI	NEWS	PPM	RSP	STARK	TKC	TYCN	YGG	
A5	B52	CAZ	CSR	F&D	HL	KASET	MCS	NFC	PRAKIT	SIMAT	STECH	TNH	UMS	ZAA	
A1	BEAUTY	CCP	CTW	FMT	HTECH	KCM	MDX	NSL	PTECH	SISB	SUPER	TNPC	UNIO		
AKS	BGT	CGD	D	GIFT	IHL	KWI	MENA	NV	PTL	SK	TC	TOPP	UREKA		
ALL	BLAND	CMAN	DCON	GLOCON	INOX	KYE	MJD	PAF	RAM	SOLAR	TCJ	TPCH	VARO		
ALPHAX	BM	CMO	EKH	GLOXY	JAK	LEE	MORE	PEACE	ROCK	SPACK	TEAM	TPOLY	W		
AMC	BROCK	CMR	EMC	GREEN	JMART	LPH	MUD	PF	RP	SPG	THE	TRUBB	WFX		
APP	BSBM	CPANEL	EP	GSC	JSP	MATI	NC	PK	RPH	SQ	THMUI	TTI	WPH		

ANTI-CORRUPTION PROGRESS INDICATOR มี 2 กลุ่ม

ได้รับการรับรอง

2S	AWC	BSBM	CPN	FPI	ICC	KCC	MCOT	OGC	PR9	RATCH	SGC	SST	THREL	TSI	WHAUP
7UP	AYUD	BTS	CPW	FPT	ICHI	KCE	META	OR	PREB	RML	SGP	STA	TIDLOR	TSTE	WICE
AAI	B	BWG	CRS	FSMART	IFS	KGEM	MFEC	ORI	PRG	RS	SINGER	STGT	TIPCO	TSSTH	WIJK
ADVANC	BAFS	CEN	CSC	FTE	III	KGI	MFEC	PAP	PRINC	RWI	SIRI	STOWER	TISCO	TTA	XO
AF	BAM	CENTEL	DCC	GBX	ILINK	KKP	MILL	PATO	PRM	S&J	SITHAI	SUSCO	TKS	TTB	YUASA
AH	BANPU	CFRESH	DELTA	GC	ILM	KSL	MINT	PB	PROS	SAAM	SKR	SVI	TKT	TTCL	ZEN
A1	BAY	CGH	DEMCO	GCAP	INET	KTB	MONO	PCSGH	PSH	SABINA	SMIT	SYMC	TMD	TU	ZIGA
AIE	BBL	CHEWA	DIMET	GEL	INOX	KTC	MOONG	PDG	PSL	SAK	SMK	SYNTEC	TMILL	TVDH	
AIRA	BCH	CHOTI	DRT	GFPT	INSURE	L&E	MSC	PDJ	PSTC	SAPPE	SMPC	TAE	TMT	TVO	
AJ	BCP	CHOW	DUSIT	GGC	INTUCH	LANNA	MST	PG	PT	SAT	SNC	TAKUNI	TNITY	TWPC	
AKP	BCPG	CIG	EA	GJS	IRPC	LHFG	MTC	PHOL	PTECH	SC	SNP	TASCO	TNL	UBE	
AMA	BE8	CIMBT	EASTW	GPI	ITEL	LHK	MTI	PIMO	PTG	SCC	SORKON	TCAP	TNP	UBIS	
AMANAH	BEC	CM	ECF	GPSC	IVL	LPN	NATION	PK	PTT	SCCC	SPACK	TCMC	TNR	UEC	
AMATA	BEYOND	CMC	EGCO	GSTEEL	JAS	LRH	NCAP	PL	PTTEP	SCG	SPALI	TFG	TOG	UKEM	
AMATAV	BGC	COM7	EP	GULF	JKN	M	NEP	PLANB	PTTGC	SCGP	SPC	TFI	TOP	UOBKH	
AP	BGRIM	COTTO	EPG	GUNKUL	JR	MAJOR	NKI	PLANET	PYLON	SCM	SPI	TFMAMA	TOPP	UV	
APCS	BKI	CPALL	ERW	HANA	JTS	MALEE	NOBLE	PLAT	Q-CON	SCN	SPRC	TGH	TPA	VCOM	
AS	BLA	CPAXT	ESTAR	HARN	KASET	MATCH	NOK	PM	QH	SEAOIL	SRICHA	THANI	TPCS	VGI	
ASIAN	BPP	CPF	ETC	HENG	KBANK	MBAX	NRF	PPP	QLT	SE-ED	SSF	THCOM	TRT	VIH	
ASK	BROOK	CPI	ETE	HMPRO	KBS	MBK	NWR	PPPM	QTC	SELIC	SSP	THIP	TRU	WACOAL	
ASP	BRR	CPL	FNS	HTC	KCAR	MC	OCC	PPS	RABBIT	SENA	SSSC	THRE	TSC	WHA	

ประกาศเจตนา

ACE	BRI	CBG	DMT	GLOBAL	J	LH	MODERN	POLY	PRTR	SANKO	SKE	SVT	TIPH	TRUE	WIN
ADB	BTG	CI	DOHOME	GREEN	JMART	MEGA	NER	POS	RBF	SENX	SM	TBN	TKN	VARO	WPH
ASW	BYD	CV	EKH	ICN	JMT	MENA	OSP	PRIME	RT	SFLEX	SUPER	TEGH	TPLAS	VIBHA	XPG
BBGI	CAZ	DEXON	EVER	ITC	LEO	MITSIB	OTO	PROEN	SA	SIS	SVOA	TGE	TQM	W	