

TOP20 NVDR UPDATE



25 มีนาคม 2567

Top 20 NVDR Net Buying Value (B m)

Stock	Date					
	22-มี.ค.	21-มี.ค.	20-มี.ค.	19-มี.ค.	18-มี.ค.	15-มี.ค.
CPALL	716.3	198.3	-235.4	-99.6	126.2	49.9
KTB	592.7	-22.3	-26.8	-136.4	-11.4	42.4
LH	302.9	-70.8	-10.9	-162.1	-29.1	38.4
BBL	257.3	237.7	-31.8	-90.8	47.1	-135.6
BCP	133.1	369.9	169.7	33.1	88.8	32.7
SCC	85.3	225.8	-334.1	47.6	-119.8	269.6
PTT	51.3	58.7	-388.5	21.5	-366.1	635.9
BTS	43.0	-5.9	10.0	-124.9	77.1	-172.3
KBANK	41.5	86.1	3.3	-67.4	24.9	-229.0
TRUE	39.1	49.2	1.0	-14.6	-0.7	139.1
MBK	37.4	-19.1	-8.0	4.7	2.7	-6.6
THCOM	27.1	17.7	5.2	-10.3	2.2	3.6
SAFE	23.0	3.3	2.0	-2.1	-2.1	8.0
OR	22.2	5.4	-45.8	-49.4	-0.8	-30.9
AMATA	20.0	9.7	0.4	-4.0	-15.2	-19.2
EA	18.8	62.4	-23.6	27.7	39.1	-20.5
SCGP	17.5	116.5	87.0	-12.1	-0.8	19.3
CRC	16.8	54.3	-55.6	-42.1	-138.9	-83.2
CPN	15.7	94.8	-37.2	49.1	12.7	73.8
MAJOR	13.7	9.3	43.5	2.3	11.8	12.2

Top 20 NVDR Net Selling Value (B m)

Stock	Date					
	22-มี.ค.	21-มี.ค.	20-มี.ค.	19-มี.ค.	18-มี.ค.	15-มี.ค.
AOT	-155.6	136.6	30.4	-27.9	-38.1	-171.4
PTTEP	-130.8	-83.0	73.4	261.7	130.9	1,003.8
ADVANC	-117.9	110.3	-104.0	-339.4	-8.6	-282.8
BJC	-115.9	-94.2	-36.3	51.0	-36.8	-32.0
DELTA	-94.1	548.7	-0.5	-60.6	172.3	4.5
BANPU	-90.5	15.9	-45.5	-27.2	-59.2	53.6
BH	-76.9	-78.8	53.7	-30.0	-152.8	-79.0
JMT	-76.4	32.8	-9.8	-9.7	-67.1	-61.6
SCB	-72.3	72.6	-124.4	-124.6	134.3	73.9
IVL	-69.2	50.6	-50.5	14.4	1.4	44.8
HANA	-49.5	-21.6	-12.3	-17.4	18.8	27.3
ICHI	-45.9	-5.4	25.6	-9.1	-21.4	-13.2
MTC	-40.0	-5.4	29.6	17.9	-33.4	-32.0
KCE	-39.6	21.5	-15.8	-10.9	25.5	-9.2
TIDLOR	-37.5	50.7	9.6	2.1	-20.1	-10.1
TU	-37.3	84.5	-32.5	-13.4	-12.0	-3.8
SAWAD	-33.2	22.9	10.1	-6.3	8.4	-22.6
TOP	-30.7	59.1	-21.8	75.2	-55.8	49.0
BDMS	-27.1	-38.7	36.7	-78.1	276.0	370.6
SIRI	-24.6	-30.0	-80.7	-34.0	-92.6	-64.6

Top 20 NVDR Most Active by Value (B m)

Stock	Total	Buy	Sell	Net	% *
KTB	1,841.1	1,216.9	624.2	592.7	24.9
CPALL	1,063.2	889.8	173.4	716.3	23.7
PTTEP	615.2	242.2	373.0	-130.8	32.9
DELTA	555.9	230.9	325.0	-94.1	25.8
LH	547.9	425.4	122.5	302.9	41.8
AOT	525.0	184.7	340.3	-155.6	26.8
MTC	515.7	237.9	277.8	-40.0	30.1
KBANK	497.1	269.3	227.8	41.5	29.8
BBL	408.7	333.0	75.7	257.3	22.5
PTT	400.5	225.9	174.6	51.3	23.5
BDMS	367.1	170.0	197.1	-27.1	36.1
BH	318.5	120.8	197.7	-76.9	27.7
SCC	317.1	201.2	115.9	85.3	16.4
SCB	308.2	118.0	190.2	-72.3	16.3
BCP	278.9	206.0	72.9	133.1	28.1
BANPU	254.1	81.8	172.3	-90.5	36.2
ADVANC	223.1	52.6	170.5	-117.9	19.4
BJC	209.9	47.0	162.9	-115.9	30.6
TTB	186.0	82.5	103.4	-20.9	41.6
TOP	178.5	73.9	104.6	-30.7	30.8

Top 20 NVDR Daily Outstanding

Stock	Thai NVDR's	Paid Up	% of Paid Up
	Investment *	Capital Shares	Capital **
TISCO-P	7,300	9,859	74.04
MORE	2,128,282,888	7,176,748,441	29.66
MBK-W4	1,808,629	7,126,692	25.38
BBL	424,391,524	1,908,842,894	22.23
BCP	261,701,979	1,376,923,157	19.01
THIP	12,856,980	89,999,686	14.29
KBANK	334,509,874	2,369,327,593	14.12
ICHI	183,284,347	1,300,000,000	14.10
TOP	305,591,055	2,233,835,566	13.68
GBX	147,134,653	1,089,076,392	13.51
BH	105,925,745	794,915,942	13.33
BDMS	2,056,727,715	15,892,001,895	12.94
MILL-W7	161,963,821	1,388,422,796	11.67
W-W5	543,580,638	4,883,479,741	11.13
TRUE	3,780,254,316	34,552,100,801	10.94
CPALL	981,976,391	8,983,101,348	10.93
MINT	614,372,342	5,669,976,977	10.84
AMATA	124,594,994	1,150,000,000	10.83
AH	37,869,438	354,842,012	10.67
AP	333,759,617	3,145,899,495	10.61

* % of Trading Volume in Underlying Securities
ที่มา: set.or.th

Note: Paid up capital shares of warrants are the number of issued warrants deduct from the total exercised warrants

* Thai NVDR's investment = จำนวนหุ้นที่ ThaiNVDR ถือครองโดยที่ยังไม่ได้รับรายการที่รอการชำระราคาและส่งมอบหลักทรัพย์

** ตามเกณฑ์ของธนาคารแห่งประเทศไทย บริษัท ไทยเอ็นวีดีอาร์ สามารถถือครองหุ้นได้ไม่เกิน

- 25% ของทุนจดทะเบียนชำระแล้ว สำหรับ BAY CIMBT KKP KTB LHFG SCB TCAP TISCO TMB และ BFIT

35% ของทุนจดทะเบียนชำระแล้ว สำหรับ BBL และ KBANK

SHORT SELL



25 มีนาคม 2567

ปริมาณหุ้นที่ขายชอร์ต

ข้อมูลการขายชอร์ต ณ วันที่ 22 มีนาคม 2567

หลักทรัพย์	ปริมาณหุ้นที่ขายชอร์ต (หุ้น)	มูลค่าการขายชอร์ต (บาท)	% ปริมาณการขายชอร์ต เทียบกับปริมาณการซื้อขาย แบบ Auto Matching
AAI	572,300	2,428,830.00	9.53%
AAV	1,702,400	4,119,808.00	9.16%
AAV-R	398,700	964,854.00	2.14%
ACC	254,200	127,468.00	0.29%
ACE	78,500	113,040.00	5.78%
ACE-R	100	144.00	0.01%
ADVANC	329,100	69,070,800.00	12.01%
ADVANC-R	43,500	9,091,600.00	1.59%
AEONTS	700	102,750.00	1.09%
AEONTS-R	700	103,350.00	1.09%
AGE-R	28,600	56,628.00	3.25%
AH	49,000	1,126,300.00	4.77%
AH-R	20,900	476,250.00	2.04%
AIT	152,600	722,230.00	7.56%
AKR	25,800	25,284.00	3.66%
AMATA	461,700	10,900,640.00	11.94%
AMATA-R	256,600	6,068,670.00	6.64%
AOT	2,195,000	144,369,850.00	14.71%
AOT-R	2,143,400	140,840,100.00	14.37%
AP	242,300	2,444,890.00	2.16%
AP-R	38,500	385,000.00	0.34%
ASIAN	13,400	91,100.00	0.64%
ASK	59,400	1,045,520.00	6.83%
ASP	66,700	180,090.00	9.00%
ASW	31,600	250,050.00	3.12%
AU	81,700	767,335.00	3.21%
AU-R	21,600	207,360.00	0.85%
AUCT	8,700	86,130.00	2.17%
AURA	9,800	135,240.00	0.40%
AURA-R	5,700	79,230.00	0.23%
AWC	5,142,100	20,260,346.00	9.57%
AWC-R	5,599,000	22,162,094.00	10.42%
BA	83,600	1,329,240.00	11.91%
BA-R	43,800	696,390.00	6.24%
BAFS	900	21,240.00	0.63%
BAM	348,600	3,472,870.00	3.26%
BAM-R	165,300	1,644,735.00	1.55%
BANPU	12,659,600	70,688,545.00	20.21%
BANPU-R	3,269,600	18,258,940.00	5.22%
BAY	11,000	294,250.00	6.34%
BBIK	1,800	181,300.00	1.95%
BBIK-R	3,200	322,600.00	3.47%
BBL	519,100	73,097,600.00	8.07%
BBL-R	11,200	1,574,850.00	0.17%
BCH	281,800	6,062,400.00	7.53%
BCH-R	23,300	499,250.00	0.62%
BCP	1,041,900	48,107,500.00	9.67%
BCP-R	415,400	19,206,200.00	3.86%
BCPG	119,900	856,920.00	13.28%
BCPG-R	46,600	331,775.00	5.16%
BDMS	1,863,000	53,561,250.00	10.56%
BDMS-R	1,387,800	39,899,250.00	7.86%
BES	26,700	763,250.00	5.02%
BEAUTY	1,056,800	647,600.00	6.38%
BEAUTY-R	276,200	174,006.00	1.67%
BEC	115,900	557,526.00	18.41%
BEM	7,760,800	63,212,550.00	17.25%
BEM-R	4,479,000	36,420,485.00	9.96%
BGRIM	546,200	15,566,700.00	9.40%
BGRIM-R	249,300	7,105,050.00	4.29%
BH	124,400	28,442,100.00	4.95%
BH-R	236,400	54,139,400.00	9.41%
BJC	499,200	12,335,800.00	3.58%
BJC-R	163,200	4,021,320.00	1.17%
BLA	179,300	3,234,060.00	33.28%
BLA-R	51,400	925,200.00	9.54%
BLAND-R	1,399,300	951,524.00	34.01%
BOL	7,600	61,295.00	2.25%
BPP	120,400	1,806,000.00	9.30%
BPP-R	4,200	63,000.00	0.32%
BSRC	6,500	64,005.00	0.12%
BTG	128,400	2,887,850.00	10.58%
BTS	1,711,300	9,326,585.00	4.28%
BTS-R	4,034,400	21,967,455.00	10.08%
BYD	397,100	1,501,710.00	5.63%
BYD-R	401,100	1,488,172.00	5.68%
CBG	96,500	6,118,375.00	5.72%
CBG-R	225,100	14,305,575.00	13.34%
CCET	111,400	282,406.00	0.28%
CCET-R	69,100	161,694.00	0.17%
CENTEL	201,600	8,894,475.00	6.19%
CENTEL-R	108,700	4,787,025.00	3.34%
CHAYO	92,500	490,250.00	5.11%
CHG	1,962,000	5,801,566.00	7.04%
CHG-R	1,727,200	5,108,366.00	6.20%
CK	741,900	17,038,280.00	6.53%
CK-R	450,500	10,329,730.00	3.97%
CKP	531,000	2,045,362.00	4.13%
CKP-R	555,600	2,132,414.00	4.32%

หลักทรัพย์	ปริมาณหุ้นที่ขายชอร์ต (หุ้น)	มูลค่าการขายชอร์ต (บาท)	% ปริมาณการขายชอร์ต เทียบกับปริมาณการซื้อขาย แบบ Auto Matching
CNTECH01	2,502	51,291.00	0.37%
COCOCO	2,000	21,800.00	0.02%
COM7	488,600	9,088,360.00	9.70%
COM7-R	611,200	11,373,400.00	12.13%
CPALL	4,365,900	237,232,425.00	10.58%
CPALL-R	716,500	39,169,600.00	1.74%
CPAXT	364,500	11,361,975.00	5.81%
CPAXT-R	772,400	24,066,125.00	12.32%
CPF	848,200	15,750,580.00	9.72%
CPF-R	89,100	1,648,620.00	1.02%
CPN	346,200	22,140,800.00	7.72%
CPN-R	134,000	8,553,975.00	2.99%
CRC	544,200	19,962,325.00	8.28%
CRC-R	692,500	25,340,875.00	10.54%
CV	617,400	336,741.00	1.63%
DCC	643,200	1,231,444.00	22.09%
DCC-R	5,600	10,696.00	0.19%
DELTA	743,500	54,046,225.00	5.01%
DELTA-R	815,500	58,964,125.00	5.50%
DEMCO	43,800	140,146.00	0.35%
DITTO	32,900	803,260.00	1.72%
DITTO-R	169,400	4,137,020.00	8.87%
DMT	66,700	793,730.00	12.71%
DOHOME	521,100	5,814,060.00	23.07%
DOHOME-R	80,300	891,450.00	3.55%
EA	122,800	4,364,150.00	3.84%
EA-R	144,000	5,127,825.00	4.50%
EASTW	900	3,186.00	0.26%
EGATIF	13,600	79,560.00	2.48%
EGCO	40,400	4,635,650.00	6.83%
EGCO-R	57,200	6,546,750.00	9.66%
EKH	11,500	89,700.00	1.85%
EPG	47,700	335,925.00	5.09%
EPG-R	36,900	260,145.00	3.94%
ERW	387,400	1,766,300.00	4.77%
ERW-R	44,300	202,380.00	0.55%
ETC	35,700	103,672.00	0.88%
FORTH	14,900	242,630.00	0.69%
FORTH-R	100	1,650.00	0.00%
FSMART	54,000	352,270.00	1.22%
GFPT	182,000	2,220,400.00	11.79%
GFPT-R	1,300	15,860.00	0.08%
GLOBAL	717,500	12,072,720.00	11.52%
GLOBAL-R	477,300	8,013,670.00	7.67%
GPSC	113,800	6,276,575.00	5.51%
GPSC-R	479,600	26,424,175.00	23.23%
GREEN	252,700	265,008.00	3.82%
GULF	591,800	26,636,500.00	13.02%
GULF-R	381,200	17,132,025.00	8.39%
GUNKUL	1,131,300	3,227,186.00	12.27%
GUNKUL-R	964,100	2,747,694.00	10.46%
HANA	114,200	4,471,025.00	1.42%
HANA-R	801,500	31,290,600.00	9.94%
HENG	207,700	385,424.00	7.44%
HMPRO	1,738,400	18,794,820.00	9.66%
HMPRO-R	659,000	7,117,810.00	3.66%
HTC	43,800	766,210.00	8.27%
HUMAN	12,000	138,020.00	1.45%
ICHI	102,500	1,804,640.00	1.91%
ICHI-R	378,600	6,677,990.00	7.06%
III	41,500	379,725.00	2.75%
ILM	6,100	132,830.00	1.72%
INTUCH	84,800	5,940,375.00	7.31%
INTUCH-R	70,200	4,922,725.00	6.05%
IRPC	5,795,600	11,077,819.00	11.51%
IRPC-R	2,646,600	5,049,792.00	5.26%
ITC	150,600	2,938,820.00	2.45%
ITC-R	18,000	351,880.00	0.29%
IVL	1,012,900	24,543,000.00	11.62%
IVL-R	1,807,400	43,787,880.00	20.74%
JAS	1,698,200	3,595,968.00	2.36%
JAS-R	4,715,300	10,037,318.00	6.54%
JMART	313,400	4,539,360.00	7.45%
JMART-R	66,300	967,900.00	1.58%
JMT	861,000	19,049,990.00	7.32%
JMT-R	147,700	3,261,460.00	1.26%
JTS	1,000	60,025.00	0.03%
KAMART	69,100	982,330.00	2.05%
KBANK	689,800	85,636,350.00	10.29%
KBANK-R	40,400	5,015,450.00	0.60%
KCE	325,700	12,993,475.00	3.70%
KCE-R	51,200	2,043,125.00	0.58%
KCG	47,500	452,085.00	2.28%
KEX	443,000	2,530,515.00	0.99%
KEX-R	100	535.00	0.00%
KGI	27,600	132,480.00	4.61%
KKP	303,600	15,495,350.00	14.72%
KKP-R	106,100	5,419,750.00	5.15%
KLINIQ	1,300	53,950.00	0.26%
KSL-R	728,600	1,766,698.00	28.23%
KTB	9,843,800	162,718,290.00	4.44%
KTB-R	5,756,700	96,482,130.00	2.60%

SHORT SELL

ปริมาณหุ้นที่ขายชอร์ต

(ต่อ)การขายชอร์ต ณ วันที่ 22 มีนาคม 2567

หลักทรัพย์	ปริมาณหุ้นที่ขายชอร์ต (หุ้น)	มูลค่าการขายชอร์ต (บาท)	% ปริมาณการขายชอร์ต เทียบกับปริมาณการซื้อขาย ณ Auto Matching
KTC	138,600	6,294,575.00	10.54%
KTC-R	3,500	158,375.00	0.27%
LANNA	71,100	1,002,200.00	8.01%
LANNA-R	59,500	838,950.00	6.70%
LH	1,215,200	8,506,400.00	2.58%
LH-R	12,726,100	88,796,145.00	27.06%
LPN	152,900	543,672.00	34.82%
M	45,200	1,615,475.00	13.59%
M-CHAI	500	33,500.00	3.60%
MAJOR	177,300	2,616,550.00	5.80%
MAJOR-R	254,500	3,760,980.00	8.32%
MASTER	6,100	436,150.00	0.71%
MBK	605,500	11,276,010.00	1.60%
MBK-R	939,300	17,442,820.00	2.49%
MC	30,400	417,430.00	1.74%
MC-R	33,800	463,060.00	1.94%
MDX	33,000	157,740.00	0.73%
MEB	10,700	351,700.00	2.75%
MEGA	48,100	1,959,700.00	11.27%
MEGA-R	66,000	2,689,500.00	15.49%
MGC	3,800	22,050.00	0.35%
MINT	916,400	30,674,800.00	16.96%
MINT-R	638,000	21,373,950.00	11.81%
MTG	1,532,900	70,054,675.00	10.25%
MTG-R	2,436,100	111,117,075.00	16.30%
NER	489,200	2,971,115.00	9.61%
NEX	21,000	203,535.00	1.33%
NEX-R	143,100	1,382,520.00	9.08%
NRF	973,400	4,938,860.00	18.73%
NSL	27,200	567,700.00	4.33%
NYT	61,500	290,982.00	2.14%
ONEE	371,700	1,928,780.00	5.32%
OR	2,623,700	47,021,680.00	28.77%
OR-R	667,900	11,999,940.00	7.32%
ORI	97,700	687,925.00	2.91%
ORI-R	219,100	1,538,865.00	6.53%
OSP	201,300	4,024,180.00	3.01%
OSP-R	364,400	7,290,230.00	5.45%
PLANB	351,400	2,994,525.00	5.98%
PLANB-R	340,100	2,896,855.00	5.79%
PLAT	18,200	54,236.00	3.51%
PM	15,800	113,190.00	1.96%
PR9	64,400	1,224,290.00	2.70%
PRM	1,418,200	10,547,510.00	7.84%
PRM-R	176,000	1,308,710.00	0.97%
PSH	39,400	460,460.00	23.33%
PSL	813,400	6,592,090.00	8.48%
PSL-R	1,067,600	8,653,200.00	11.12%
PTG	176,000	1,557,600.00	6.50%
PTG-R	286,200	2,532,870.00	10.56%
PTL	2,800	27,720.00	1.84%
PTT	4,290,400	146,055,275.00	17.88%
PTT-R	141,000	4,797,400.00	0.59%
PTTEP	329,000	50,436,850.00	5.38%
PTTEP-R	434,400	66,564,000.00	7.10%
PTTGC	641,100	25,116,725.00	23.49%
PTTGC-R	427,500	16,792,450.00	15.66%
QH	1,556,700	3,393,606.00	8.74%
QH-R	346,500	754,726.00	1.95%
RAM	600	18,300.00	2.09%
RATCH	87,700	2,476,350.00	9.49%
RATCH-R	33,500	945,550.00	3.62%
RBF	174,600	873,850.00	4.11%
RBF-R	131,100	1,530,850.00	7.22%
RCL	548,800	10,457,320.00	12.69%
RCL-R	90,800	1,716,520.00	2.10%
ROJNA	195,100	1,439,655.00	4.84%
RS	49,500	648,450.00	3.89%
S	22,400	19,264.00	0.74%
SABINA	82,900	2,093,225.00	8.21%
SABINA-R	3,600	90,900.00	0.36%
SABUY	210,000	995,400.00	3.40%
SABUY-R	4,200	19,974.00	0.07%
SAFE-R	10,100	209,070.00	1.16%
SAK	89,200	434,466.00	9.51%
SAMART	178,100	1,137,210.00	5.17%
SAPPE	500	46,125.00	0.08%
SAPPE-R	6,000	545,175.00	0.97%
SAT	98,100	1,648,080.00	15.15%
SAT-R	47,600	800,220.00	7.35%
SAV	13,400	240,020.00	1.05%
SAWAD	514,100	21,292,050.00	6.37%
SAWAD-R	796,400	33,106,450.00	9.87%
SC	739,900	2,625,638.00	3.83%
SC-R	19,700	70,250.00	0.10%
SCAP	6,600	19,140.00	3.18%
SCB	22,000	2,541,000.00	0.27%
SCB-R	49,400	5,703,600.00	0.60%
SCC	344,500	87,295,700.00	9.01%
SCC-R	82,300	20,829,200.00	2.15%
SCCC	4,200	586,950.00	7.45%
SCGP	388,400	11,302,500.00	4.25%

หลักทรัพย์	ปริมาณหุ้นที่ขายชอร์ต (หุ้น)	มูลค่าการขายชอร์ต (บาท)	% ปริมาณการขายชอร์ต เทียบกับปริมาณการซื้อขาย ณ Auto Matching
SCGP-R	436,300	12,683,475.00	4.77%
SCI	59,200	52,494.00	2.21%
SCN	47,200	52,599.00	1.78%
SCG	42,200	58,236.00	1.15%
SGP-R	74,500	598,475.00	62.08%
SHR	459,900	1,234,306.00	5.97%
SINGER	145,900	1,435,710.00	4.22%
SINGER-R	1,000	9,820.00	0.03%
SIRI	6,730,600	11,229,184.00	11.56%
SIRI-R	9,728,500	16,202,252.00	16.71%
SIS	29,000	769,050.00	3.59%
SISB	41,200	1,773,475.00	3.79%
SISB-R	8,700	373,775.00	0.80%
SJWD	219,500	3,544,470.00	6.31%
SJWD-R	400	6,480.00	0.01%
SKY	77,000	1,969,750.00	7.07%
SKY-R	94,200	2,417,950.00	8.65%
SNMP	85,900	1,436,830.00	1.05%
SNMP-R	85,600	1,434,380.00	1.05%
SPA	17,300	228,360.00	13.72%
SPALI	887,300	18,082,300.00	22.20%
SPALI-R	196,000	4,000,430.00	4.90%
SPCG	19,400	231,570.00	5.91%
SPCG-R	119,600	1,422,450.00	36.46%
SPRC	1,120,000	9,765,665.00	6.35%
SPRC-R	1,379,500	12,020,205.00	7.82%
SSP	44,900	346,725.00	6.13%
SSP-R	33,000	254,925.00	4.50%
STA	569,900	11,649,600.00	3.84%
STA-R	569,000	11,641,750.00	3.83%
STANLY	11,800	2,492,200.00	22.01%
STANLY-R	5,500	1,160,400.00	10.26%
STEC	851,700	8,843,960.00	15.15%
STEC-R	193,800	2,009,470.00	3.45%
STGT	320,600	2,978,090.00	7.90%
STGT-R	169,300	1,567,700.00	4.17%
SUSCO	186,600	823,668.00	3.46%
SYNEX	78,400	893,760.00	7.08%
TASCO	685,100	10,824,950.00	16.39%
TASCO-R	185,500	2,944,420.00	4.44%
TCAP	143,800	7,328,325.00	4.21%
TCAP-R	35,600	1,813,600.00	1.04%
TFG	13,800	46,920.00	1.41%
THANI	924,900	2,090,766.00	6.45%
THANI-R	420,600	961,526.00	2.93%
THCOM	810,600	11,180,470.00	3.36%
THCOM-R	600	8,340.00	0.00%
THG	44,500	1,872,125.00	31.92%
THG-R	4,700	197,450.00	3.37%
TIDLOR	679,400	15,306,930.00	6.68%
TIDLOR-R	1,102,800	24,915,470.00	10.85%
TIPH	40,100	1,276,275.00	13.02%
TISCO	223,900	22,348,225.00	11.21%
TISCO-R	92,800	9,256,800.00	4.65%
TKC	24,100	323,720.00	15.19%
TKN	279,700	2,973,040.00	6.74%
TKN-R	31,000	328,680.00	0.75%
TLI	100,500	932,700.00	2.12%
TOA	21,300	441,560.00	3.49%
TOA-R	46,900	973,780.00	7.69%
TOP	280,500	16,699,875.00	5.77%
TOP-R	361,100	21,486,950.00	7.42%
TPIPL	73,800	101,106.00	3.14%
TPIPL-R	100	136.00	0.00%
TQM	64,200	1,649,750.00	11.78%
TRP	10,600	154,560.00	1.17%
TRUE	4,103,000	32,751,660.00	9.95%
TRUE-R	1,751,000	13,954,335.00	4.25%
TSE	48,300	60,858.00	2.35%
TTA	193,700	1,261,240.00	5.10%
TTA-R	104,500	679,250.00	2.75%
TTB	10,181,800	18,876,174.00	8.43%
TTB-R	7,767,400	14,442,026.00	6.43%
TTCL	5,400	19,548.00	5.65%
TTW	146,700	1,320,300.00	13.36%
TTW-R	61,200	550,800.00	5.58%
TU	1,845,500	26,637,810.00	10.83%
TU-R	1,219,500	17,670,640.00	7.16%
TVO	38,200	748,720.00	4.58%
TVO-R	119,600	2,343,240.00	14.34%
UBE	500,000	395,000.00	7.93%
VGI	5,866,500	9,850,694.00	4.61%
VGI-R	3,945,900	6,582,143.00	3.10%
VIBHA	172,100	343,833.00	3.16%
WARRIX	76,000	454,520.00	1.41%
WHA	3,368,200	16,159,226.00	9.80%
WHA-R	1,595,700	7,668,376.00	4.64%
WHAUP-R	35,400	145,456.00	1.13%
WP	4,500	19,630.00	5.79%
XG	27,400	736,125.00	2.07%
XPG	2,740,200	3,250,708.00	4.47%
XPG-R	1,896,800	2,243,703.00	3.10%

- ไม่รวมรายการขายชอร์ตของสมาชิกที่เป็นผู้ร่วมคำนวณรายวัน หรือผู้ดูแลสภาพคล่องของหน่วยลงทุนของกองทุนรวมอีกทีเพื่อบัญชีบริษัทประเภทเพื่อทำกำไรจากส่วนต่างของราคาหรือเพื่อดูแลสภาพคล่อง แล้วแต่กรณี
- รายการที่ชื่อย่อหลักทรัพย์ต่อด้วย "-R" หมายถึง ข้อมูลธุรกรรมขายชอร์ตในเอ็นบีวีดีอาร์

ที่มา : set.or.th

รายงานการเปลี่ยนแปลงการถือหลักทรัพย์และสัญญาซื้อขายล่วงหน้าของผู้บริหาร (แบบ 59) ประจำวันที่ 22 มีนาคม 2567

ชื่อบริษัท	วิธีการได้มา/จำหน่าย	ชื่อผู้บริหาร	ประเภทหลักทรัพย์	วันที่ได้มา/จำหน่าย	จำนวน	ราคา
ADVICE	ขาย	นาย ประเมษฐ์ เอกฉุน	หุ้นสามัญ	18/03/2567	484,400	4.32
ADVICE	ขาย	นาย ประเมษฐ์ เอกฉุน	หุ้นสามัญ	19/03/2567	2,613,700	4.38
ADVICE	ขาย	นาย ประเมษฐ์ เอกฉุน	หุ้นสามัญ	20/03/2567	2,643,200	4.24
AWC	ขาย	นาย เจริญ สิริวัฒนภักดี	หุ้นสามัญ	19/03/2567	4,530,000,000	3.96
AWC	ขาย	นาย เจริญ สิริวัฒนภักดี	หุ้นสามัญ	20/03/2567	4,530,000,000	3.96
BKGI	ขาย	นาย เฉลิม ภาณุดำรงสุข	หุ้นสามัญ	20/03/2567	300,000	2.48
BKGI	ขาย	นาย วิเชรุ ดันคำวนิช	หุ้นสามัญ	20/03/2567	100,000	3.28
BTS	ซื้อ	นาย กวิน ภาณุจนาพาสน์	หุ้นสามัญ	21/03/2567	3,500,000	5.40
CCET	ซื้อ	นาย เจย์-ลี ชุย	หุ้นสามัญ	22/03/2567	2,400,000	2.36
CH	ซื้อ	นาย ศักดา ศรีแสงนาม	หุ้นสามัญ	19/03/2567	100,000	2.50
CH	ซื้อ	นาย ศักดา ศรีแสงนาม	หุ้นสามัญ	20/03/2567	100,000	2.50
DTCENT	ซื้อ	นาย อภิสิทธิ์ รุจิเกียรติ์กัจจกร	หุ้นสามัญ	20/03/2567	100,000	1.50
DTCENT	ซื้อ	นาย อภิสิทธิ์ รุจิเกียรติ์กัจจกร	หุ้นสามัญ	21/03/2567	200,000	1.49
EKH	ซื้อ	นาย กวีชัย เลิศศัศวรัตน์	ใบสำคัญแสดงสิทธิที่จะซื้อหุ้น	20/03/2567	10,300	1.48
EKH	ซื้อ	นาย กวีชัย เลิศศัศวรัตน์	ใบสำคัญแสดงสิทธิที่จะซื้อหุ้น	21/03/2567	10,000	1.47
EKH	ซื้อ	นาย กวีชัย เลิศศัศวรัตน์	ใบสำคัญแสดงสิทธิที่จะซื้อหุ้น	21/03/2567	10,000	1.47
EP	ซื้อ	นาย ยุทธ ชินสัทธิกุล	หุ้นสามัญ	21/03/2567	6,300	2.70
ITNS	ขาย	นาย สิทธา รัตนาลังการ	หุ้นสามัญ	15/03/2567	66,200	2.82
ITNS	ขาย	นาย สิทธา รัตนาลังการ	หุ้นสามัญ	20/03/2567	110,000	2.86
JDF	ขาย	นาย สรสิทธิ์ สุนทรเทศ	หุ้นสามัญ	21/03/2567	10,000	2.66
JR	ซื้อ	นาย จรัญ วิวัฒน์เจษฎาภูมิ	หุ้นสามัญ	21/03/2567	13,600	4.44
JR	ซื้อ	นาย ธีรพันธ์ วิวัฒน์เจษฎาภูมิ	หุ้นสามัญ	21/03/2567	15,100	4.44
KEX	ขาย	นาย ชุน ชัง จอช	หุ้นสามัญ	19/03/2567	8,220,000	5.50
MASTER	ซื้อ	นาย วิเชรุ ดันคำวนิช	หุ้นสามัญ	22/03/2567	11,000	46.00
MASTER	ซื้อ	นาย วิเชรุ ดันคำวนิช	หุ้นสามัญ	22/03/2567	11,000	46.00
MBAX	ขาย	นาย พิสุทธิ เลิศวิไล	ใบสำคัญแสดงสิทธิที่จะซื้อหุ้น	22/03/2567	214,600	0.26
MBAX	ขาย	นาย สุรชัย อัครแก้วมงคล	ใบสำคัญแสดงสิทธิที่จะซื้อหุ้น	21/03/2567	20,000	0.24
MBAX	ขาย	นาย สุรชัย อัครแก้วมงคล	ใบสำคัญแสดงสิทธิที่จะซื้อหุ้น	21/03/2567	10,000	0.22
MBAX	ขาย	นาย สุรชัย อัครแก้วมงคล	ใบสำคัญแสดงสิทธิที่จะซื้อหุ้น	22/03/2567	70,000	0.28
MBAX	ขาย	นาย สุรชัย อัครแก้วมงคล	ใบสำคัญแสดงสิทธิที่จะซื้อหุ้น	22/03/2567	90,000	0.27
MICRO	ซื้อ	นาง รสนันท์ ยิ่งทวีศักดิ์	หุ้นสามัญ	20/03/2567	17,300	2.20
PCC	ซื้อ	นาย กิตติ สัมฤทธิ์	หุ้นสามัญ	21/03/2567	2,500	3.08
RPH	ซื้อ	นาง จิราภรณ์ ศรีนครินทร์	หุ้นสามัญ	20/03/2567	8,000	6.20
RPH	ซื้อ	นาย วิลลิก เหล่าไพบุณย์	หุ้นสามัญ	22/03/2567	10,000	6.25
RS	ขาย	นาย สุรชัย เขษรโชติศักดิ์	สัญญาซื้อขายล่วงหน้า	20/03/2567	2,900	13.67
RS	ซื้อ	นาย สุรชัย เขษรโชติศักดิ์	สัญญาซื้อขายล่วงหน้า	20/03/2567	3,190	12.60
SABUY	ขาย	นาย กิตติพล ฐานะสิทธิ์	ใบสำคัญแสดงสิทธิที่จะซื้อหุ้น	20/03/2567	107,400	0.41
SCGD	ซื้อ	นาย เขवालิต เอกบุตร	หุ้นสามัญ	20/03/2567	100,000	7.78
SIMAT	ซื้อ	นาย บุญเลิศ เอี้ยวทรัพย์	หุ้นสามัญ	21/03/2567	40,000	1.37
SINO	ซื้อ	นาย นันทวัฒน์ วิทยศักดิ์พันธ์	หุ้นสามัญ	20/03/2567	29,900	1.34
SINO	ซื้อ	นาย นันทวัฒน์ วิทยศักดิ์พันธ์	หุ้นสามัญ	20/03/2567	100,000	1.43
SINO	ซื้อ	นาย นันทวัฒน์ วิทยศักดิ์พันธ์	หุ้นสามัญ	20/03/2567	40,000	1.38
SINO	ซื้อ	นาย นันทวัฒน์ วิทยศักดิ์พันธ์	หุ้นสามัญ	20/03/2567	40,000	1.39
SINO	ซื้อ	นาย นันทวัฒน์ วิทยศักดิ์พันธ์	หุ้นสามัญ	20/03/2567	15,900	1.35
SINO	ซื้อ	นาย นันทวัฒน์ วิทยศักดิ์พันธ์	หุ้นสามัญ	20/03/2567	73,600	1.36
SINO	ซื้อ	นาย นันทวัฒน์ วิทยศักดิ์พันธ์	หุ้นสามัญ	20/03/2567	29,000	1.37
SINO	ซื้อ	นาย นันทวัฒน์ วิทยศักดิ์พันธ์	หุ้นสามัญ	20/03/2567	1,400	1.37
SYNTEC	ซื้อ	นาย ณยศ ปิสิญญะกุล	หุ้นสามัญ	21/03/2567	25,000	1.83
SYNTEC	ซื้อ	นาย ณยศ ปิสิญญะกุล	หุ้นสามัญ	21/03/2567	50,000	1.84
THG	รับโอน	นาย อาศิส ลุนะนันท์	หุ้นสามัญ	21/03/2567	390,000	-
TMILL	ซื้อ	นาย ปรีชา อรรถวิวัฒน์	หุ้นสามัญ	20/03/2567	99,900	3.72
TMILL	ซื้อ	นาย ปรีชา อรรถวิวัฒน์	หุ้นสามัญ	21/03/2567	100,000	3.70
TRITN	ซื้อ	นางสาว หลุยส์ เดชะอุบล	หุ้นสามัญ	21/03/2567	23,500,000	0.13
TSTE	ซื้อ	นาย ประภาส ชุตินวาทพันธ์	หุ้นสามัญ	21/03/2567	9,700	9.90
YGG	ขาย	นาย ศรุต ทับลอย	หุ้นสามัญ	19/03/2567	1,000,000	8.00
YGG	ขาย	นาย ศรุต ทับลอย	หุ้นสามัญ	19/03/2567	14,000,000	8.00
YGG	ขาย	นาย ศรุต ทับลอย	หุ้นสามัญ	19/03/2567	21,000,000	8.00

ที่มา: sec.or.th

รายงานการได้มา/จำหน่ายหลักทรัพย์ของกิจการ (แบบ 246-2) ประจำวันที่ 22 มีนาคม 2567

หลักทรัพย์	ชื่อผู้ได้มา/จำหน่าย	วิธีการ	ประเภทหลักทรัพย์	% ก่อน ได้มา/ จำหน่าย	% ได้มา/ จำหน่าย	% หลัง ได้มา/ จำหน่าย	วันที่ได้มา/ จำหน่าย	% ก่อน ได้มา/ จำหน่าย	% ได้มา/ จำหน่าย	% หลัง ได้มา/ จำหน่าย	หมายเหตุ
				(กลุ่ม)1	(กลุ่ม)2	(กลุ่ม)2		(กลุ่ม)1	(กลุ่ม)2	(กลุ่ม)2	
AWC	TCC GROUP INTERNATIONAL LIMITED	จำหน่าย	หุ้น	14.1540	14.1540	0.0000	20/3/2567	14.1540	14.1540	0.0000	
AWC	บริษัท ทีซีซี รีเทล จำกัด	ได้มา	หุ้น	15.8412	14.1540	29.9953	20/3/2567	15.8412	14.1540	29.9953	ได้รับยกเว้นทำค่าเสนอซื้อ
AWC	TCC GROUP INTERNATIONAL LIMITED	จำหน่าย	หุ้น	28.3081	14.1540	14.1540	19/3/2567	28.3081	14.1540	14.1540	
AWC	บริษัท ทีซีซี รีเทล จำกัด	ได้มา	หุ้น	1.6872	14.1540	15.8412	19/3/2567	1.6872	14.1540	15.8412	
HL	นาย สมธรร มโนสุทธิ	จำหน่าย	หุ้น	10.0966	0.1478	9.9487	18/3/2567	10.0966	0.1478	9.9487	
PHG	นางสาว สุดา อัครวโถสิน	ได้มา	หุ้น	3.8800	1.5589	5.4389	20/3/2567	3.8800	1.5589	5.4389	
PHG	นาย รณเชิด เข้มสะอาด	จำหน่าย	หุ้น	6.4182	1.5589	4.8593	20/3/2567	6.4182	1.5589	4.8593	

- หุ้น หมายถึง หุ้นสามัญหรือหุ้นบุริมสิทธิ หรือใบแสดงสิทธิในผลประโยชน์ที่เกิดจากหลักทรัพย์อ้างอิงไทย (DR) หลักทรัพย์แปลงสภาพ หมายถึง ใบสำคัญแสดงสิทธิที่จะซื้อหุ้นสามัญ หุ้นกู้แปลงสภาพ หรือหลักทรัพย์อื่นที่อาจแปลงสภาพได้
- กรณีที่มีการรายงานเป็นกลุ่ม ชื่อผู้ได้มา/จำหน่าย จะแสดงข้อมูลของบุคคลในกลุ่มที่มีการเปลี่ยนแปลง ส่วน %การได้มา/จำหน่าย และ %หลังการได้มา/จำหน่าย จะแสดงตัวเลขของทั้งกลุ่ม และบุคคลตามมาตรา 258 (นิยามตามบุคคลมาตรา 258)
- ข้อมูลเบื้องต้น หมายถึง ข้อมูลยังไม่ครบถ้วน และ/หรือ อยู่ระหว่างการสอบถาม
ฉบับแก้ไข หมายถึง ผู้รายงานยื่นเอกสารชุดใหม่ เพื่อแก้ไขชุดเดิม
chain principle หมายถึง การได้มาหุ้นโดยทางอ้อม และเป็นกรได้มาใบจำนวนที่ทำให้ผู้ได้มาต้องทำค่าเสนอซื้อหลักทรัพย์ทั้งหมดของกิจการ

ที่มา: sec.or.th

TURNOVER LIST



25 มีนาคม 2567

TURNOVER LIST & TRADING ALERT หลักทรัพย์ที่เข้าข่ายมาตรการจำกัดการซื้อขาย

สิ้นสุด	หลักทรัพย์	ระดับ 1		ระดับ 2		ระดับ 3	
		วันเริ่มต้น	วันสิ้นสุด	วันเริ่มต้น	วันสิ้นสุด	วันเริ่มต้น	วันสิ้นสุด
18 มี.ค. 67	CNT	19 มี.ค. 67	5 เม.ย. 67				

หมายเหตุ

เมื่อหุ้นสามัญเข้ามาตรการให้หลักทรัพย์อื่นของบจ. และหลักทรัพย์ที่มีการอ้างอิงหลักทรัพย์ของบจ. เข้ามาตรการจำกัดการซื้อขายด้วย (ยกเว้น DW) โดย

1. Cash Balance: สมาชิกต้องดำเนินการให้ลูกค้าซื้อหลักทรัพย์ด้วยบัญชี **Cash Balance** เท่านั้น โดยลูกค้าต้องวางเงินสดไว้ล่วงหน้ากับสมาชิกเต็มจำนวนก่อนซื้อหลักทรัพย์

2. ห้ามคำนวณวงเงินซื้อขาย: ห้ามสมาชิกใช้หลักทรัพย์เป็นหลักประกันในการคำนวณเป็นวงเงินซื้อขายหลักทรัพย์ (ในทุกประเภทบัญชี)

3. ห้าม Net Settlement: ห้ามสมาชิกหักกลบราคาค่าซื้อกับราคาค่าขายหลักทรัพย์เดียวกันในวันเดียวกัน (ซื้อและขายหลักทรัพย์เดียวกันในวันเดียวกัน ค่าขายคืนเป็นวงเงินในวันทำการถัดไป)

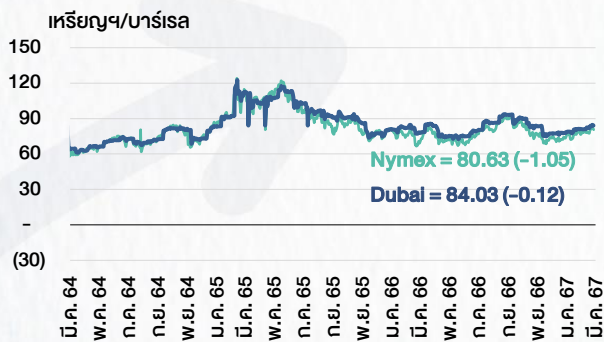
ทั้งนี้ มาตรการจำกัดการซื้อขาย มีปัจจัยที่ใช้ในการพิจารณา คือ อัตราหมุนเวียนการซื้อขาย (**Turnover ratio**) มูลค่าการซื้อขาย และราคาซื้อขาย ที่ไม่สอดคล้องกับปัจจัยพื้นฐาน เช่น **P/E Ratio** เป็นต้น

ที่มา: set.or.th

CYCLICAL WATCH

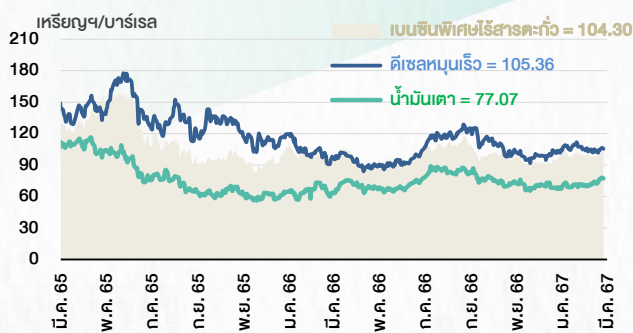
🕒 25 มีนาคม 2567

ราคาน้ำมันดิบ



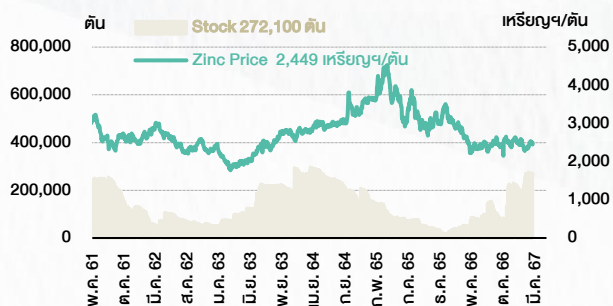
ที่มา : TQ professional

ราคาขายปลีกน้ำมันสำเร็จรูปตลาดสิงคโปร์



ที่มา : TOP

ราคาสังกะสี



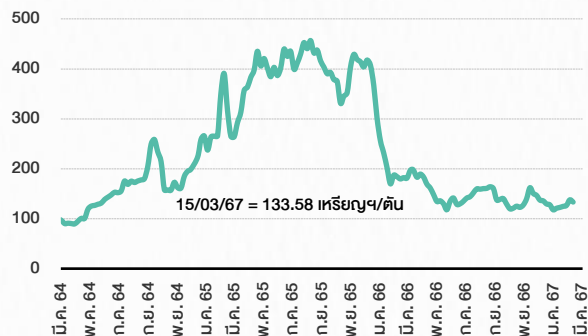
ที่มา : lme.co.uk

ดัชนีค่าระวาง BDI



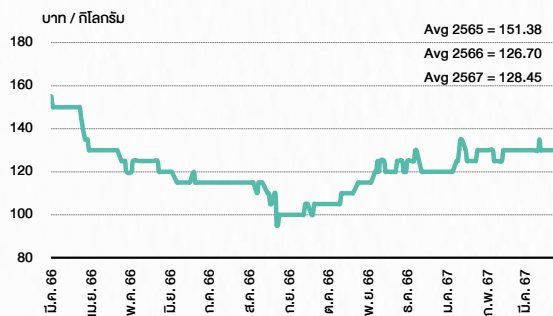
ที่มา : TQ professional

ราคาก๊าซหุงต้ม



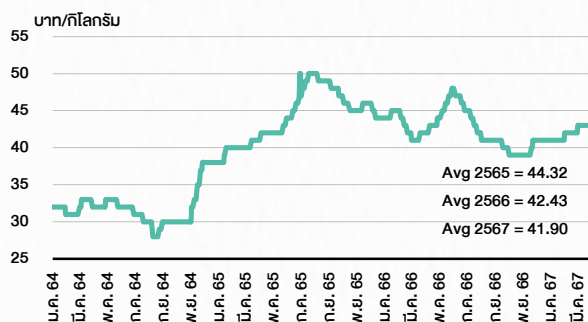
ที่มา : BANPU

ราคากุ้งขาว 61-70 ตัว/กก.



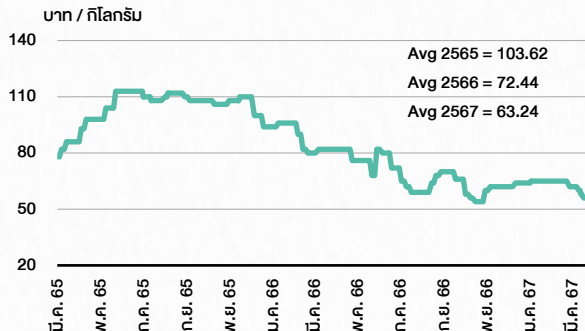
ที่มา : สำนักงานเศรษฐกิจการเกษตร

ราคาไก่เป็น



ที่มา : สำนักงานเศรษฐกิจการเกษตร

ราคาหมู



ที่มา : สำนักงานเศรษฐกิจการเกษตร

STOCK CALENDAR

March 2024				
Monday	Tuesday	Wednesday	Thursday	Friday
<p>25</p> <p>XD HARN @B0.15 KCE @B0.70 LEE @B0.09 SYNTEC @B0.03</p> <p>XE XPG-W4 6.621:1w @B0.815 (final, "SP")</p> <p>XW BWG 6 existing: 1BWG-W6</p>	<p>26</p> <p>Par decrease CPNCG B9.9376 par (from B9.9476)</p> <p>XD VIH @B0.20</p>	<p>27</p> <p>XD RAM @B0.20 STEC @B0.15</p>	<p>28</p> <p>XD Q-COON @B1.00</p> <p>Conversion</p> <p>AS-W2 1:1w @B5.00 AS-W3 1:1w @B8.30 AJA-W3 1.071:1w @B0.186 AJA-W4 1:1w @B0.40 APURE-W3 1.03948:1w @B6.734 ASK-W5 1.07:1w @B0.026 BEE-W1 1:1w @B75.00 BR-W1 1:1w @B5.00 BROOK-W6 1.147:1w @B0.567 BRR-W2 1:1w @B13.00 BTS-W7 1.036:1w @B11.49 BTS-W8 1.036:1w @B14.387 CHAYO-W3 1:1w @B9.00 CHOI-W3 1.287 @B3.157 CSC-P 1:1 DEMCO-W7 1:1w @B3.50 DITTO-W1 1.201:1w @B33.295 EP-W4 1:1w @B4.30 GLOCON-W5 1:1w @B1.50 (final) ITEL-W4 1:1w @B11.50 J-W2 1:1w @B6.25 J-W3 1:1w @B9.00 J-W4 1:1w @B3.10 JCKH-W1 1.548:1w @B0.162 JCKH-W2 1:1w @B0.03 JMART-W4 1.13582:1w @B13.20649 JMART-W5 1.13057:1w @B61.91597 JMT-W4 1.00267:1w @B89.75998 JSP-W1 1:1w @B2.50 META-W7 1:1w @B0.36 MILL-W7 1:1w @B0.40 NUSA-W5 1:1w @B1.00 RABBIT-P 1:1 ROCTEC-W3 1.294:1w @B1.545 ROCTEC-W5 1:1w @B1.50 SCM-W2 1:1w @B2.00 SCN-W2 1:1w @B5.00 SCN-W3 1:1w @B1.00 SMT-W3 1:1w @B4.00 TFI-W1 1:1w @B0.15 TH-W3 1:1w @B1.00 TMC-W2 1:1w @B2.00 TMI-W2 1:1w @B1.00 TNDT-W1 1:1w @B0.50 TPS-W1 1:1w @B1.20 TRITN-W5 1:1w @B0.25 TRUBB-W2 1:1w @B6.00 TTB-W1 1:1w @B0.95 TVDH-W4 1:1w @B0.40 VGI-W3 1:1w @B1.90 XPG-W4 6.621:1w @B0.815</p>	<p>29</p>

April 2024				
Monday	Tuesday	Wednesday	Thursday	Friday
<p>1</p> <p>XD DCC @B0.012 SCOD @B0.15 UPF @B0.86</p> <p>Conversion BIOTEC-W2 1:1w @B0.50</p>	<p>2</p> <p>Last trading day KUN-W1</p> <p>XD SCGP @B0.30 SUC @B1.50 UP @B1.15</p>	<p>3</p> <p>XE KUN-W1 1:1w @2.90 (final, "SP")</p> <p>XD SCC @B3.50 SMP-C @B0.21 TCOAT @B0.50</p>	<p>4</p> <p>Last trading day NEWS-W7</p> <p>XD BANPU @B0.20 BPP @B0.40 CPACT @B0.39 GPI @B0.055</p>	<p>5</p>
<p>8</p> <p>PUBLIC HOLIDAY (Substitution for Chakri Memorial Day)</p> <p>Last trading day NDR-W2</p> <p>XD MAJOR @B0.15 TMT @B0.15</p> <p>XE NDR-W2 1:1w @B3.50 (final, "SP") NEWS-W7 1:1w @B0.05 (final, "SP")</p>	<p>9</p> <p>XD BLC @B0.07 KCC @B0.0543 KLINIQ @B0.75</p> <p>XR RML 9.38:1n @B0.42</p>	<p>10</p> <p>Last trading day SABUY-W1</p> <p>XD ATP30 @B0.02 AUCT @B0.37 SUTHA @B0.08</p>	<p>11</p> <p>XD COCOCCO @B0.25 GC @B0.16 QTC @B0.20 TIPCO @B0.63 TOG @B0.45 TPLAS @B0.04</p> <p>PUBLIC HOLIDAY (Special Holiday)</p>	<p>12</p>
<p>15</p> <p>PUBLIC HOLIDAY (Songkran Festival)</p>	<p>16</p> <p>Last trading day TFG-W3</p> <p>XD JMT @B0.49 KTB @B0.868 KTB-P @B1.0225 KTC @B1.27 SCB @B7.84 TTB @B0.055</p> <p>XE SABUY-W1 1.34719:1w @B2.41236 (final, "SP")</p> <p>Conversion XPG-W4 6.621:1w @B0.815 (final)</p> <p>PUBLIC HOLIDAY (Substitution for Songkran Festival)</p>	<p>17</p> <p>Delist XPG-W4</p> <p>Last trading day K-W2</p> <p>XD IT @B0.10 PHG @B0.52 STA @B1.00 STGT @B0.50 STP @B0.25 TCAP @B2.00 TCAP-P @B2.00 UKEM @B0.01 YUASA @B0.412</p> <p>XE TFG-W3 1:1w @B5.50 (final, "SP")</p>	<p>18</p> <p>Last trading day MBK-W2</p> <p>XD JPARK @B0.0375 KWC @B10.50 PCL @B0.05</p> <p>XE K-W2 1:1w @B0.80 (final, "SP")</p>	<p>19</p>
<p>22</p> <p>Last trading day RWI-W3</p> <p>XD AIT @B0.17 HMPCO @B0.22 KBANK @B6.00 KGI @B0.31 NER @B0.29 PACO @B0.04 SMART @B0.0912 SVI @B0.135 THANA @B0.028 TTCL @B0.10 WINDOW @B0.023</p> <p>XE MBK-W2 1.1091:1w @B2.7047 (final, "SP")</p> <p>XR MTSIB 1:1n @B0.70</p> <p>XW MTW 2 existing: 1MTW-W NER 6 existing: 1NER-W2</p>	<p>23</p> <p>Last trading day SAMART-W3</p> <p>XD BBL @B5.00</p> <p>XE RWI-W3 1:1w @B1.50 (final, "SP")</p>	<p>24</p> <p>XD DTCI @B0.25 SAPPE @B2.18 SAPPE @B2.18 TIDLOR @B0.2698 TIDLOR 27 existing: 1std TISCO @B5.75 TISCO-P @B5.75</p> <p>XE SAMART-W3 1:1w @B10.00 (final, "SP")</p>	<p>25</p> <p>Last trading day RS-W4</p> <p>XD AMARC @B0.039 ANI @B0.05 BSC @B0.08 KKP @B1.75 MFC @B1.30 NSL @B0.35 NYT @B0.36 SPA @B0.01389 SPA 2 existing: 1std TKC @B0.15 TPS @B0.18</p> <p>Conversion KUN-W1 1:1w @2.90 (final)</p>	<p>26</p>
<p>29</p> <p>XD APCO @B0.18 BAM @B0.38 LHFC @B0.03 MTC @B0.21 NAT @B0.025 PJJW @B0.06 RPH @B0.19 RSP @B0.13 SAK @B0.15 SKR @B0.09 SORKON @B0.20 SUN @B0.25 SUN 5 existing: 1std</p> <p>XE RS-W4 1.215:1w @B23.86 (final, "SP")</p>	<p>30</p> <p>XD APP @B0.15 ASW @B0.25 BBIK @B0.3815 BBIK 1 existing: 0.837std BJC @B0.65 BRI @B0.603 CM @B0.09 GYT @B7.00 III @B0.18 KISS @B0.09 MEB @B0.65 MENA @B0.03 MPEC @B0.40 PDJ @B0.10 PREB @B0.40 RPC @B0.04 SAMCO @B0.03 SCG @B0.05 STEG19 @B0.1055 TFG @B0.01 TPCH @B0.40 TPCS @B0.65 WACOAL @B0.70</p> <p>XW BC 10 existing: 1BC-W2 TFG 10 existing: 1TFG-W4</p>			

ที่มา: set.or.th

ANTI-CORRUPTION PROGRESS INDICATOR

คำอธิบายผลการประเมินแต่ละระดับ

- ระดับที่ 1 มั่นใจ (COMMITTED)
มีคำมั่นหรือทัศนคติในการดำเนินการดำเนินธุรกิจที่จะไม่มีส่วนเกี่ยวข้องกับการทุจริตและการดูแลให้บริษัทปฏิบัติตามให้เป็นไปตามกฎหมายที่เกี่ยวข้อง
 - ระดับที่ 2 ประกาศเจตนารมณ์ (DECLARED)
มีการประกาศเจตนารมณ์เข้าเป็นแนวร่วมปฏิบัติของภาคเอกชนไทยในการต่อต้านการทุจริต (CAC) หรือโครงการต่อต้านการทุจริตที่กำหนดให้องค์กรต้องมีกระบวนการในตนเองเดียวกัน
 - ระดับที่ 3 มีมาตรการป้องกัน (ESTABLISHED)
มีมาตรการป้องกัน การประเมินความเสี่ยง การสื่อสารและฝึกอบรมแก่พนักงาน รวมทั้งการดูแลให้มีการดำเนินการและการทบทวนความเหมาะสมของมาตรการอย่างสม่ำเสมอ
 - ระดับที่ 4 ได้รับการรับรอง (CERTIFIED)
มีการสอบทานจากคณะกรรมการตรวจสอบหรือผู้สอบบัญชีที่สำนักงาน ก.ล.ต. ให้ความเห็นชอบ และได้รับการรับรองหรือผ่านการตรวจสอบเพื่อให้ความเชื่อมั่นอย่างเป็นทางการจากหน่วยงานภายนอก (เช่น CAC)
 - ระดับที่ 5 ขยายผลผู้ที่เกี่ยวข้อง (EXTENDED)
มีการขยายผลการดำเนินนโยบายต่อต้านการทุจริตสู่ผู้ที่เกี่ยวข้องในห่วงโซ่อุปทาน และการเปิดเผยข้อมูลเกี่ยวกับกรณีทุจริตที่เกิดขึ้น
- เปิดเผยบ้างแต่ไม่มั่นใจนโยบายที่ชัดเจน
- ไม่เปิดเผยหรือไม่มั่นใจนโยบาย

CG SCORE: การจัดอันดับบรรษัทภิบาล

คำอธิบายผลการประเมินแต่ละระดับ

- ระดับคะแนน 5 (90-100) : ดีเลิศ 
 - ระดับคะแนน 4 (80-89) : ดีมาก 
 - ระดับคะแนน 3 (70-79) : ดี 
- NR. : ไม่ปรากฏชื่อในรายงาน CGR

"DISCLAIMER: การเปิดเผย (ก) ผลสำรวจในเรื่องการกำกับดูแลกิจการ (CORPORATE GOVERNANCE REPORT) ที่จัดทำโดยสมาคมส่งเสริมสถาบันกรรมการบริษัทไทย (IOD) และ (ข) ผลการประเมินดัชนีชี้วัดความคืบหน้าการป้องกันการมีส่วนเกี่ยวข้องกับการทุจริตคอร์รัปชัน (ANTI-CORRUPTION PROGRESS INDICATORS) ที่จัดทำโดยสถาบันที่เกี่ยวข้อง ซึ่งมีการเปิดเผยโดยสำนักงานคณะกรรมการกำกับหลักทรัพย์และตลาดหลักทรัพย์นี้ เป็นการสำรวจและประเมินโดยสมาคมหรือสถาบันที่เกี่ยวข้องจากข้อมูลที่ได้รับจากบริษัทจดทะเบียนตามต้นสังกัดจดทะเบียนได้ระบุใน (ก) แบบแสดงข้อมูลตามหลักเกณฑ์ CORPORATE GOVERNANCE REPORT OF THAI LISTED COMPANIES (CGR) ประจำปี และ (ข) แบบแสดงข้อมูลเพื่อการประเมิน ANTI-CORRUPTION ซึ่งได้อ้างอิงข้อมูลมาจากแบบแสดงรายการข้อมูลประจำปี (แบบ 56-1) รายงานประจำปี (แบบ 56-2) หรือในเอกสารและหรือรายงานอื่นที่เกี่ยวข้องของบริษัทจดทะเบียนนั้น แล้วแต่กรณี โดยเป็นการสำรวจและประเมินจากข้อมูลของบริษัทจดทะเบียนที่มีการเปิดเผยต่อสาธารณะ และเป็นข้อมูลที่ผู้ลงทุนทั่วไปสามารถเข้าถึงได้ และเป็นการดำเนินการตามนโยบายของสำนักงานคณะกรรมการกำกับหลักทรัพย์และตลาดหลักทรัพย์

ทั้งนี้ ผลการสำรวจหรือผลการประเมินดังกล่าวเป็นการนำเสนอในมุมมองของ IOD หรือสถาบันที่เกี่ยวข้องซึ่งเป็นบุคคลภายนอก โดยมิได้เป็นการประเมินการปฏิบัติตามของบรรษัทจดทะเบียนในตลาดหลักทรัพย์แห่งประเทศไทย และมีได้ข้อมูลภายในเพื่อการประเมินแต่อย่างใด

เนื่องจากผลสำรวจหรือผลการประเมินดังกล่าวเป็นเพียงผลสำรวจหรือผลการประเมิน ณ วันที่ปรากฏในผลสำรวจหรือผลการประเมินเท่านั้น ดังนั้น ผลสำรวจหรือผลการประเมินจึงอาจเปลี่ยนแปลงได้ภายหลังวันดังกล่าว หรือเมื่อข้อมูลที่เกี่ยวข้องมีการเปลี่ยนแปลง ทั้งนี้ บริษัทหลักทรัพย์ [มี] มิได้ยืนยัน ตรวจสอบ หรือรับรองความถูกต้องครบถ้วนของผลสำรวจหรือผลการประเมินดังกล่าวแต่อย่างใด"

CG SCORE: การจัดอันดับบริษัทมหาชน



AAV	ASP	BKI	COMAN	EE	GRAMMY	JTS	MAJOR	NVD	PRG	SABINA	SENX	STA	THIP	TSTE	WHA
ADVANC	ASW	BOL	COTTO	EGCO	GULF	K	MALEE	NYT	PRM	SAMART	SGF	STEC	THRE	TSST	WHAUP
AF	AUCT	BPP	CPALL	EPG	GUNKUL	KBANK	MBK	OR	PSH	SAMTEL	SHR	STGT	THREL	TTA	WICE
AH	AWC	BRR	CPAXT	ETC	HANA	KCE	MC	ORI	PSL	SAT	SICT	STI	TIPCO	TTB	WINNER
AIRA	AYUD	BTS	CPF	ETE	HARN	KEX	MCOT	OSP	PTG	SBNEXT	SIRI	SUN	TISCO	TTCL	XPG
AJ	BAFS	BTW	CPI	FN	HENG	KGI	METCO	OTO	PTT	SC	SIS	SUSCO	TK	TTW	ZEN
AKP	BAM	BWG	CPN	FNS	HMPRO	KKP	MFEC	PAP	PTTEP	SCB	SITHAI	SUTHA	TKN	TU	
AKR	BANPU	CENTEL	CRS	FPI	ICC	KSL	MINT	PCSGH	PTTGC	SCC	SJWD	SVI	TKS	TVDH	
ALLA	BAY	CFRESH	CSS	FPT	ICHI	KTB	MONO	PDG	PYLON	SCCC	SMPC	SYMC	TKT	TVO	
ALT	BBIK	CGH	DDD	FSMART	III	KTC	MOONG	PDJ	Q-CON	SCG	SNC	SYNTEC	TMILL	TWPC	
AMA	BBL	CHEWA	DELTA	FVC	ILINK	LALIN	MSC	PG	QH	SCGP	SONIC	TACC	TMT	UAC	
AMARIN	BCP	CHO	DEMCO	GC	ILM	LANNA	MST	PHOL	QTC	SCM	SORKON	TASCO	TNDT	UBIS	
AMATA	BCPG	CIMBT	DOHOME	GEL	IND	LHFG	MTC	PLANB	RABBIT	SCN	SPALI	TCAP	TNITY	UPOIC	
AMATAV	BDM5	CK	DRT	GFPT	INTUCH	LIT	MVP	PLANET	RATCH	SDC	SPI	TEAMG	TOA	UV	
ANAN	BEM	CKP	DUSIT	GGC	IP	LOXLEY	NCL	PLAT	RBF	SEAFKO	SPRC	TFMAMA	TOP	VCOM	
AOT	BEYOND	CM	EA	GLAND	IRC	LPN	NEP	PORT	RS	SEAOIL	SPVI	THANA	TPBI	VGI	
AP	BGC	CNT	EASTW	GLOBAL	IRPC	LRH	NER	PPS	S	SE-ED	SSC	THANI	TPM	VIH	
APURE	BGRIM	COLOR	ECF	GPI	ITEL	LST	NKI	PR9	S&J	SELIC	SSSC	THCOM	TRC	WACOAL	
ARIP	BIZ	COM7	ECL	GPSC	IVL	MACO	NOBLE	PREB	SAAM	SENA	SST	THG	TSC	WAVE	



2S	ARROW	BJCHI	CPL	ESTAR	IMH	KK	MICRO	OCC	PRIN	SABUY	SKR	STPI	TMC	TSE	WINMED
7UP	AS	BLA	CPW	FE	INET	KOOL	MILL	OGC	PRINC	SAK	SKY	SUC	TMD	TURTLE	WORK
ABM	ASAP	BR	CRANE	FLOYD	INGRS	KTIS	MITSIB	ONEE	PROEN	SALEE	SLP	SVOA	TMI	TVT	WP
ACE	ASEFA	BRI	CRD	FORTH	INSET	KUMWEL	MK	PACO	PROS	SAMCO	SMART	SVT	TNL	TWP	XO
ACG	ASIA	BROOK	CSC	FTE	INSURE	KUN	MODERN	PATO	PROUD	SANKO	SMD	SWC	TNP	UBE	YUASA
ADB	ASIAN	BSM	CSP	GBX	IRCP	KWC	MTI	PB	PSG	SAPPE	SMIT	SYNEX	TNR	UEC	ZIGA
ADD	ASIMAR	BYD	CV	GCAP	IT	KWM	NATION	PICO	PSTC	SAWAD	SMT	TAE	TOG	UKEM	
AEONTS	ASK	CBG	CWT	GENCO	ITD	L&E	NCAP	PIMO	PT	SCAP	SNNP	TAKUNI	TPA	UMI	
AGE	ASN	CEN	DCC	GJS	J	LDC	NGH	PIN	PTC	SCI	SNP	TCC	TPAC	UOBKH	
AHC	ATP30	CHARAN	DHOUSE	GTB	JAS	LEO	NDR	PJW	QLT	SCP	SO	TCMC	TPCS	UP	
AIE	B	CHAYO	DITTO	GYT	JCK	LH	NETBAY	PL	RCL	SE	SPA	TFG	TIPL	UPF	
AIT	BA	CHG	DMT	HEALTH	JCKH	LHK	NEX	PLE	RICHY	SECURE	SPC	TFI	TPIPP	UTP	
ALUCON	BC	CHOTI	DOD	HPT	JMT	M	NNCL	PM	RJH	SFLEX	SPCG	TFM	TPLAS	VIBHA	
AMANAH	BCH	CHOW	DPAIN	HTC	JR	MATCH	NOVA	PMTA	ROJNA	SFT	SR	TGH	TPS	VL	
AMR	BE8	CI	DV8	HUMAN	KBS	MBAX	NPK	RPC	RPC	SGP	SRICHA	TIDLOR	TOR	VPO	
APCO	BEC	CIG	EASON	HYDRO	KCAR	MEGA	NRF	PPPM	RT	SIAM	SSF	TIGER	TRITN	VRANDA	
APCS	BH	CITY	EFORL	ICN	KGEM	META	NTV	PRAPAT	RWI	SINGER	SSP	TIPH	TRT	WGE	
AQUA	BIG	CIVIL	ERW	IFS	KIAT	MFC	NUSA	PRECHA	S11	SKE	STANLY	TITLE	TRU	WIJK	
ARIN	BJC	CMC	ESSO	IIG	KISS	MGT	NWR	PRIME	SA	SKN	STC	TM	TRV	WIN	



A	AU	BTNC	CPT	EVER	GTV	JUBILE	M-CHAI	NEWS	PPM	RSP	STARK	TKC	TYCN	YGG	
A5	B52	CAZ	CSR	F&D	HL	KASET	MCS	NFC	PRAKIT	SIMAT	STECH	TNH	UMS	ZAA	
A1	BEAUTY	CCP	CTW	FMT	HTECH	KCM	MDX	NSL	PTECH	SISB	SUPER	TNFC	UNIO		
AKS	BGT	CGD	D	GIFT	IHL	KWI	MENA	NV	PTL	SK	TC	TOPP	UREKA		
ALL	BLAND	CMAN	DCON	GLOCON	INOX	KYE	MJD	PAF	RAM	SOLAR	TCJ	TPCH	VARO		
ALPHAX	BM	CMO	EKH	GLOXY	JAK	LEE	MORE	PEACE	ROCK	SPACK	TEAM	TPOLY	W		
AMC	BROCK	CMR	EMC	GREEN	JMART	LPH	MUD	PF	RP	SPG	THE	TRUBB	WFX		
APP	BSBM	CPANEL	EP	GSC	JSP	MATI	NC	PK	RPH	SQ	THMUI	TTI	WPH		

ANTI-CORRUPTION PROGRESS INDICATOR มี 2 กลุ่ม

ได้รับการรับรอง

2S	AWC	BSBM	CPN	FPI	ICC	KCC	MCOT	OGC	PR9	RATCH	SGC	SST	THREL	TSI	WHAUP
7UP	AYUD	BTS	CPW	FPT	ICHI	KCE	META	OR	PREB	RML	SGP	STA	TIDLOR	TSTE	WICE
AAI	B	BWG	CRS	FSMART	IFS	KGEM	MFEC	ORI	PRG	RS	SINGER	STGT	TIPCO	TSST	WIJK
ADVANC	BAFS	CEN	CSC	FTE	III	KGI	MFEC	PAP	PRINC	RWI	SIRI	STOWER	TISCO	TTA	XO
AF	BAM	CENTEL	DCC	GBX	ILINK	KKP	MILL	PATO	PRM	S&J	SITHAI	SUSCO	TKS	TTB	YUASA
AH	BANPU	CFRESH	DELTA	GC	ILM	KSL	MINT	PB	PROS	SAAM	SKR	SVI	TKT	TTCL	ZEN
A1	BAY	CGH	DEMCO	GCAP	INET	KTB	MONO	PCSGH	PSH	SABINA	SMIT	SYMC	TMD	TU	ZIGA
AIE	BBL	CHEWA	DIMET	GEL	INOX	KTC	MOONG	PDG	PSL	SAK	SMK	SYNTEC	TMILL	TVDH	
AIRA	BCH	CHOTI	DRT	GFPT	INSURE	L&E	MSC	PDJ	PSTC	SAPPE	SMPC	TAE	TMT	TVO	
AJ	BCP	CHOW	DUSIT	GGC	INTUCH	LANNA	MST	PG	PT	SAT	SNC	TAKUNI	TNITY	TWPC	
AKP	BCPG	CIG	EA	GJS	IRPC	LHFG	MTC	PHOL	PTECH	SC	SNP	TASCO	TNL	UBE	
AMA	BE8	CIMBT	EASTW	GPI	ITEL	LHK	MTI	PIMO	PTG	SCC	SORKON	TCAP	TNP	UBIS	
AMANAH	BEC	CM	ECF	GPSC	IVL	LPN	NATION	PK	PTT	SCCC	SPACK	TCMC	TNR	UEC	
AMATA	BEYOND	CMC	EGCO	GSTEEL	JAS	LRH	NCAP	PL	PTTEP	SCG	SPALI	TFG	TOG	UKEM	
AMATAV	BGC	COM7	EP	GULF	JKN	M	NEP	PLANB	PTTGC	SCGP	SPC	TFI	TOP	UOBKH	
AP	BGRIM	COTTO	EPG	GUNKUL	JR	MAJOR	NKI	PLANET	PYLON	SCM	SPI	TFMAMA	TOPP	UV	
APCS	BKI	CPALL	ERW	HANA	JTS	MALEE	NOBLE	PLAT	Q-CON	SCN	SPRC	TGH	TPA	VCOM	
AS	BLA	CPAXT	ESTAR	HARN	KASET	MATCH	NOK	PM	QH	SEAOIL	SRICHA	THANI	TPCS	VGI	
ASIAN	BPP	CPF	ETC	HENG	KBANK	MBAX	NRF	PPP	QLT	SE-ED	SSF	THCOM	TRT	VIH	
ASK	BROOK	CPI	ETE	HMPRO	KBS	MBK	NWR	PPPM	QTC	SELIC	SSP	THIP	TRU	WACOAL	
ASP	BRR	CPL	FNS	HTC	KCAR	MC	OCC	PPS	RABBIT	SENA	SSSC	THRE	TSC	WHA	

ประกาศเจตนา

ACE	BRI	CBG	DMT	GLOBAL	J	LH	MODERN	POLY	PRTR	SANKO	SKE	SVT	TIPH	TRUE	WIN
ADB	BTG	CI	DOHOME	GREEN	JMART	MEGA	NER	POS	RBF	SENX	SM	TBN	TKN	VARO	WPH
ASW	BYD	CV	EKH	ICN	JMT	MENA	OSP	PRIME	RT	SFLEX	SUPER	TEGH	TPLAS	VIBHA	XPG
BBGI	CAZ	DEXON	EVER	ITC	LEO	MITSIB	OTO	PROEN	SA	SIS	SVOA	TGE	TQM	W	