

สรุปข้อมูลเสนอขายหลักทรัพย์จดทะเบียน

Favourite Stock Favourite Query

ชื่อย่อหลักทรัพย์ look up BKGJ Go

BKGJ

บริการ / การแพทย์ SET

CG Report: -

SET ESG Ratings: -

ข้อมูล ณ วันที่ 22/03/2567

ระบบต่อต้านคอร์รัปชันที่ผ่านการรับรอง (CAC): -

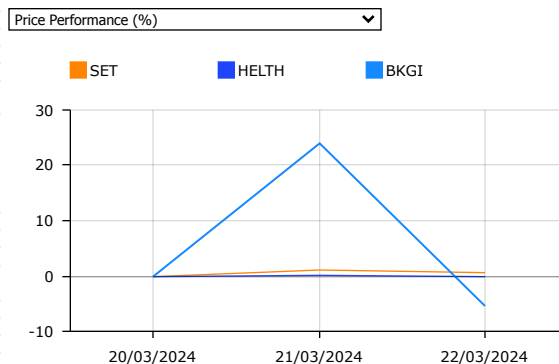
บริษัท แมงคอกจีโนมิกส์ไบโอเวจิ้น จำกัด (มหาชน)

Table with 10 columns: Price (บาท), 52 week High/Low, P/E (X), P/BV (X), Paid-up (ลบ.), Market Cap (ลบ.), EV (ลบ.), EBITDA (ลบ.), EV/EBITDA. Values: 4.16, 5.65 / 2.14, 77.66, 5.03, 300.00, 2,496.00, 2,427.32, 49.55, 48.99

ข่าวล่าสุด

Table with 3 columns: วัน/เวลา, หัวข้อข่าว, เนื้อหาข่าว. Includes news about BKGJ IPO and financial results.

3 Yr Performance

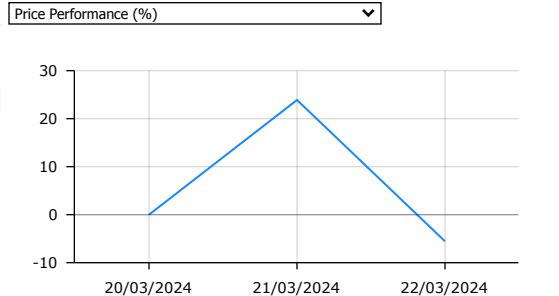


ข้อมูลเบื้องต้น

Table with 2 columns: ชื่อ, รายละเอียด. Includes company address, contact info, website, and IPO details.

ลักษณะธุรกิจ

ประกอบกิจการห้องปฏิบัติการ และให้บริการการตรวจวินิจฉัยทางการแพทย์



ผู้ถือหุ้นรายย่อย

Table with 4 columns: % / จำนวนผู้ถือหุ้นรายย่อย, 18/03/2567, 33.82%, 6,888. Includes data for IPO and NVDR.

ผู้ถือหุ้น 10 รายแรก (@ 18/03/2567)

Table with 4 columns: Rank, Name, จำนวนหุ้น, %. Lists top 10 shareholders including BGI HEALTH (HK) COMPANY LIMITED.

Table with 4 columns: Price Performance (Adjusted), เปรียบเทียบหลักทรัพย์, เปรียบเทียบหมวด, เปรียบเทียบตลาด. Includes metrics like P/E (X), P/BV (X), and dividend yield.

คณะกรรมการ / ผู้บริหาร

Table with 3 columns: Rank, Name, ตำแหน่ง. Lists board members and executives.

Table with 2 columns: ชื่อผลิตภัณฑ์, ข้อมูลผลิตภัณฑ์. Includes financial metrics like market cap, price per share, and P/BV.

Table with 2 columns: อัตราผลตอบแทน, YTD. Includes metrics like return on equity, return on assets, and return on capital employed.

การจ่ายปันผล (3 ปีล่าสุด)

รวมผลประกอบการ	เงินปันผล (ต่อหุ้น)	หน่วย	วันจ่ายปันผล	ประเภท
	ไม่พบข้อมูล			

ผู้สอบบัญชี
(วันที่สิ้นสุดการสอบบัญชี 31/12/2567)

นาย อภิรักษ์ อติอนุวรรตน์ / สำนักงาน ดร.วิรัช แอนด์ แอสโซซิเอทส์
นาย ชัยภรณ์ อุ่นพิติพงษ์ / สำนักงาน ดร.วิรัช แอนด์ แอสโซซิเอทส์
ดร. วิรัช อภิเษย์ธำรง / สำนักงาน ดร.วิรัช แอนด์ แอสโซซิเอทส์

วันที่สิ้นสุดรอบระยะเวลาบัญชี 31/12

ข้อมูลงบการเงิน

งบแสดงฐานะการเงิน (ลม.)

	2023
	(01/01/66)
	-31/12/66)
ชนิดงบการเงิน	งบเฉพาะกิจการ
สถานะการปรับปรุงงบ	งบต้นฉบับ
เงินสดและรายการเทียบเท่าเงินสด	125.89
ลูกหนี้และตัวเงินรับการค้าสุทธิ	29.36
สินค้าคงเหลือ	10.05
รวมสินทรัพย์หมุนเวียน	212.08
ที่ดินอาคารและอุปกรณ์สุทธิ	46.57
รวมสินทรัพย์ไม่หมุนเวียน	80.94
รวมสินทรัพย์	293.02
เงินเบิกเกินบัญชีและเงินกู้ยืม	-
เจ้าหนี้และตัวเงินจ่ายการค้าสุทธิ	30.70
หนี้สินระยะยาวที่ถึงกำหนดชำระภายในหนึ่งปี	-
รวมหนี้สินหมุนเวียน	35.56
รวมหนี้สินไม่หมุนเวียน	21.64
รวมหนี้สิน	57.20
ทุนจดทะเบียน	300.00
ทุนที่ออกและชำระเต็มมูลค่า	220.00
ส่วนเกิน(ต่ำกว่า)มูลค่าหุ้น	-
กำไร(ขาดทุน)สะสม	16.12
หุ้นที่รับซื้อคืน	-
หุ้นที่ถือโดยบริษัทย่อย	-
องค์ประกอบอื่นของส่วนของผู้ถือหุ้น	-0.31
- ส่วนเกิน (ต่ำกว่า) ทุน	-
รวมส่วนของผู้ถือหุ้นบริษัทใหญ่	235.82
ส่วนของผู้ถือหุ้นส่วนน้อย	-
	เพิ่มเติม

งบกำไรขาดทุนเบ็ดเสร็จ (ลม.)

	2023
ชนิดงบการเงิน	งบเฉพาะกิจการ
สถานะการปรับปรุงงบ	งบต้นฉบับ
รายได้จากการดำเนินงานธุรกิจ	245.39
รายได้อื่น	1.95
รวมรายได้	247.34
ต้นทุน	129.29
ค่าใช้จ่ายในการขายและบริหาร	85.22
รวมต้นทุนและค่าใช้จ่าย	213.76
EBITDA	49.55
ค่าเสื่อมและค่าตัดจำหน่าย	15.96
กำไร (ขาดทุน) ก่อนต้นทุนทางการเงิน และภาษีเงินได้	33.58
กำไร(ขาดทุน)สุทธิ : ผู้ถือหุ้นบริษัทใหญ่	32.14
กำไรต่อหุ้น (บาท)	0.07
	เพิ่มเติม

งบกระแสเงินสด (ลม.)

	2023
ชนิดงบการเงิน	งบเฉพาะกิจการ
สถานะการปรับปรุงงบ	งบต้นฉบับ
เงินสดสุทธิจากกิจกรรมดำเนินงาน	71.85
เงินสดสุทธิจากกิจกรรมลงทุน	-44.55
เงินสดสุทธิจากกิจกรรมจัดหาเงิน	-49.66
เงินสดสุทธิ	-22.36
	เพิ่มเติม

ปรับข้อมูลเต็มปี: อัตราผลตอบแทนผู้ถือหุ้น, อัตราผลตอบแทนจากสินทรัพย์

อัตราส่วนทางการเงิน	2566	อัตราการเปลี่ยนแปลง (%)	2566
อัตราส่วนสภาพคล่อง (เท่า)	5.96	อัตราการเปลี่ยนแปลงยอดขาย	N/A
อัตราผลตอบแทนผู้ถือหุ้น (%)	13.63	อัตราการเปลี่ยนแปลงต้นทุนขาย	N/A
อัตราผลตอบแทนจากสินทรัพย์ (%)	11.46	อัตราการเปลี่ยนแปลงรายได้รวม	N/A
อัตราส่วนหนี้สินต่อส่วนของผู้ถือหุ้น (เท่า)	0.24	อัตราการเปลี่ยนแปลงค่าใช้จ่ายรวม	N/A
อัตราส่วนหมุนเวียนทรัพย์สิน (เท่า)	0.84	อัตราการเปลี่ยนแปลงกำไรสุทธิ	N/A
อัตรากำไรขั้นต้น (%)	47.31		
EBIT Margin (%)	13.58		
อัตรากำไรสุทธิ (%)	12.99		
		ปรับข้อมูลเต็มปี	
		วงจรกิจจ	2566
		อัตราส่วนหมุนเวียนลูกหนี้การค้า (เท่า)	8.36
		ระยะเวลาเก็บหนี้เฉลี่ย (วัน)	43.68
		อัตราส่วนหมุนเวียนสินค้าคงเหลือ (เท่า)	12.86
		ระยะเวลาขายสินค้าเฉลี่ย (วัน)	28.38
		อัตราส่วนหมุนเวียนเจ้าหนี้การค้า (เท่า)	4.21
		ระยะเวลาชำระหนี้เจ้าหนี้การค้า (วัน)	86.69
		วงจรกิจจ (วัน)	-14.63

หมายเหตุ: แสดงข้อมูลและคำนวณข้อมูลจากงบรวม และแสดงข้อมูลเป็นงบไตรมาสสะสมตามปีงบการเงิน (กรณีไม่มีงบรวม จะแสดงข้อมูลและคำนวณข้อมูลจากงบบริษัท)

กรณีที่บริษัทมีการปรับปรุงงบ ข้อมูลจะแสดงและคำนวณโดยใช้งบการเงินปรับปรุง แทนงบการเงินต้นฉบับ และมีสถานะปรับปรุงงบแสดงกำกับ

ข้อมูลงบการเงิน เป็นข้อมูลตามที่บริษัทจดทะเบียนนำส่ง ณ งวดนั้นๆ ผู้ใช้ข้อมูลควรศึกษารายละเอียดเพิ่มเติมจากงบการเงินฉบับเต็มประกอบ

งบปรับปรุง (R) หมายถึง บริษัทมีการปรับปรุงหรือปรับโครงสร้างงบการเงิน, สำหรับข้อมูลเพิ่มเติม สามารถเรียกดูได้ที่หน้าจอ [งบการเงิน](#)

แสดงข้อมูลเฉพาะกรณี PP, PO, XR และ XD

เฉพาะหุ้นบริษัทสิทธิ และวอแรนท์

การเปลี่ยนแปลงหุ้น (3 ปีล่าสุด)

หลักทรัพย์อื่นๆ

วันที่มีผล	ประเภทรายการ	หุ้นเรียกชำระที่เปลี่ยนแปลง	หุ้นเรียกชำระ(หุ้น)	พาร์	ชื่อย่อหลักทรัพย์	-
		ไม่พบข้อมูล				
						เพิ่มเติม

การขึ้นเครื่องหมาย (ล่าสุด)

เครื่องหมาย	วันที่ขึ้นเครื่องหมาย	วันที่ปลดเครื่องหมาย
	ไม่พบข้อมูล	

Market Alert (ล่าสุด)

ที่มา: SETSMART (สงวนลิขสิทธิ์ โดย ตลาดหลักทรัพย์แห่งประเทศไทย)

การเผยแพร่ข้อมูลนี้ ตลาดหลักทรัพย์มิได้มุ่งหมายเพื่อให้คำแนะนำใดๆ เกี่ยวกับหลักทรัพย์ และมิได้รับรองความครบถ้วนหรือถูกต้องของข้อมูลที่บริษัทจดทะเบียนชี้แจง
ดังนั้น ตลาดหลักทรัพย์จะไม่รับผิดชอบต่อความเสียหายใดๆ ไม่ว่าทางตรงหรือทางอ้อมต่อบริษัทจดทะเบียน ผู้ลงทุน หรือบุคคลใดซึ่งเกิดจากการนำข้อมูลนี้ไปใช้

สงวนลิขสิทธิ์ © [ตลาดหลักทรัพย์แห่งประเทศไทย](#). การคุ้มครองข้อมูลส่วนบุคคล | ข้อตกลงการใช้เว็บไซต์ | เงื่อนไขการใช้ข้อมูลของผู้ให้บริการรายอื่น

หมายเหตุ : การจัดทำเอกสารฉบับนี้ เพื่อให้เป็นไปตามเกณฑ์ฯ ที่สมาคมบริษัทหลักทรัพย์ไทย ดังรายละเอียดด้านล่าง

แนวทางการจัดทำข้อมูลเกี่ยวกับหลักทรัพย์ที่นักลงทุนสนใจลงทุน

เนื่องด้วยการซื้อหลักทรัพย์ในตลาดหลักทรัพย์แห่งประเทศไทย มีภาวะที่ดัชนีตลาดหลักทรัพย์ฯ และมูลค่าการซื้อขายปรับตัวสูงขึ้นอย่างต่อเนื่อง โดยมีการซื้อขายหลักทรัพย์ที่มีค่าอัตราส่วนราคาตลาดต่อกำไรสุทธิ (P/E) สูง และหลักทรัพย์ที่เข้าเกณฑ์วงเงินสดไว้วงหน้าเต็มจำนวน (Cash Balance) เพิ่มขึ้นเป็นจำนวนมาก และพบว่าหลักทรัพย์ที่มีมูลค่าการซื้อขายสูงดังกล่าวส่วนหนึ่งสมาชิกไม่ได้จัดทำบทวิเคราะห์หลักทรัพย์เผยแพร่ให้แก่นักลงทุน เพื่อประโยชน์ต่อการลงทุนของนักลงทุน สมาคมบริษัทหลักทรัพย์ไทยจึงกำหนดแนวทางการจัดทำข้อมูลหลักทรัพย์ที่นักลงทุนสนใจลงทุน ดังนี้

1. ให้สมาชิกประมวลผลและจัดอันดับหลักทรัพย์ที่มีมูลค่าการซื้อขายของลูกค้ำทุกประเภทผ่านสมาชิกสูงสุด จำนวน 20 อันดับ หรือหลักทรัพย์ที่มีมูลค่าการซื้อขายของลูกค้ำทั่วไปผ่านสมาชิก จำนวน 10 อันดับ (สมาชิกต้องเลือกใช้ เกณฑ์ใดเกณฑ์หนึ่งตลอดไป) ในรอบ 1 สัปดาห์ที่ผ่านมาโดยไม่รวมมูลค่าการซื้อขายกระดานรายใหญ่ และไม่รวม หลักทรัพย์ที่เข้ามาซื้อขายเป็นวันแรกในสัปดาห์นั้น
2. หากหลักทรัพย์ใดที่มีมูลค่าการซื้อขายตามข้อ 1 ไม่อยู่ในรายการบทวิเคราะห์ปัจจัยพื้นฐานที่ทางสมาชิกจัดทำเป็นปกติ ให้ดำเนินการจัดทำ ข้อมูลหลักทรัพย์ (company report) ซึ่งมีข้อมูลเกี่ยวกับหลักทรัพย์ Ratio ต่างๆ ที่เป็น ประโยชน์ต่อการตัดสินใจ และมีการเปรียบเทียบกับบริษัทที่ทำธุรกิจใกล้เคียงกัน (โดยมีข้อมูลขึ้นต่ำตามตัวอย่าง เอกสารแนบ) ภายในก่อนเปิดตลาดรอบบ่าย ในวันทำการแรกของสัปดาห์ถัดจากข้อ 1
3. ให้ทำการเผยแพร่ข้อมูลตามข้อ 2 ในระบบการเผยแพร่บทวิเคราะห์ปกติของสมาชิก รวมทั้งให้ผู้แนะนำการลงทุนนำข้อมูลดังกล่าวมาใช้ประกอบการให้คำแนะนำการลงทุนและรับคำสั่งซื้อขายหลักทรัพย์ของลูกค้ำ
4. การออกและเผยแพร่ company report แต่ละครั้งให้มีระยะเวลา 3 เดือน โดยในช่วงระยะเวลา 3 เดือนดังกล่าว หากมีข้อมูลที่อาจกระทบต่อผลดำเนินการหรือราคาของหลักทรัพย์ สมาชิกจะต้องทำการปรับปรุงข้อมูลหลักทรัพย์ ให้เป็นปัจจุบัน และทำการเผยแพร่ข้อมูลในระบบเผยแพร่บทวิเคราะห์ปกติของสมาชิกโดยไม่ชักช้า
5. หากหลักทรัพย์ใดเข้าข่ายต้องจัดทำข้อมูลหลักทรัพย์ติดต่อกัน 4 สัปดาห์ สมาชิกต้องพิจารณาจัดทำบทวิเคราะห์ปัจจัยพื้นฐาน โดยเร็ว หรือจัดให้มีบทสรุปความเห็นนักวิเคราะห์ (Stock Comment) จากการประเมินข้อมูลเท่าที่รวบรวมได้ เพื่อเป็นข้อมูลให้ลูกค้ำใช้ประกอบการตัดสินใจลงทุนภายใน 1 สัปดาห์ ทั้งนี้ ในบทสรุปความเห็น นักวิเคราะห์ที่กล่าวข้างต้นจะต้องมีข้อมูลเพิ่มเติมจากข้อมูลหลักทรัพย์ (company report) อย่างน้อย ดังนี้
 - ปัจจัยบวก ปัจจัยลบ และพิจารณาโอกาสทางธุรกิจของบริษัทที่ออกหลักทรัพย์นั้น
 - แนวโน้มทางธุรกิจ
 - ปัจจัยเสี่ยง (ที่เป็นไปได้) โดยมีการวิเคราะห์ภาวะอุตสาหกรรม และภาวะเศรษฐกิจที่เกี่ยวข้องเพื่อประกอบการวิเคราะห์โอกาสและผลกระทบต่อบริษัทที่ออกหลักทรัพย์นั้น
 - ความเห็นจากการวิเคราะห์ทางการเงินที่สำคัญในเบื้องต้น
 - การวิเคราะห์ปัจจัยทางเทคนิค (ถ้ามี)

ตัวอย่างข้อมูลขั้นต่ำในรายงานข้อมูลหลักทรัพย์

Name of listed Company

LOGO of

+ website of listed Company

Broker

+ CG Scoring

Company Business Overview

- หมวดธุรกิจที่อยู่
- ลักษณะธุรกิจที่ทำ
- ที่อยู่ติดต่อ

Share price movement & Volume

- การเคลื่อนไหวของราคาหลักทรัพย์ในรอบ 1 ปีที่ผ่านมาโดยอาจนำเสนอเป็นการร้อยลดการเปลี่ยนแปลงและเปรียบเทียบกับ SET Index
- ปริมาณการซื้อขายเป็นจำนวนหุ้นย้อนหลัง 1ปี

Valuation Comparison with other companies within same business / sector.

- มีการเปรียบเทียบข้อมูลกับบริษัทที่ธุรกิจใกล้เคียงกันหรือกับหมวดธุรกิจซึ่งอย่างน้อยต้องเปรียบเทียบ PE ratio และ PB ratio เพื่อเปรียบเทียบความน่าสนใจในการลงทุน

Key Financial Ratio

- Ratio แสดงถึง สภาพคล่อง
- Ratio แสดงถึง ประสิทธิภาพในการใช้สินทรัพย์
- Ratio แสดงถึง ความสามารถในการทำกำไร
- Ratio แสดงถึง ความสามารถในการชำระหนี้

Financial Statement and Revenue Breakdown

- ตัวเลขทางการเงินแบบย่อเปรียบเทียบ 2 ปีและ 2 ไตรมาสล่าสุด
- ข้อมูลสัดส่วนรายได้จากฐานธุรกิจต่างๆ

Capitalization

- ข้อมูลประเภทหุ้นประเภทต่างๆที่บริษัทออกพร้อมมูลค่าทางบัญชีและมูลค่าตลาด

Major Shareholders

- ผู้ถือหุ้น 5 อันดับแรกพร้อมจำนวนหุ้นและร้อยละที่ถือ

Key Executives and Board members

- รายชื่อกรรมการพร้อมตำแหน่ง
- รายชื่อผู้บริหารสูงสุด

Key Developments of Company

- ข้อมูลที่บริษัทแจ้งให้นักลงทุนทราบย้อนหลังอย่างน้อย 3 เดือน

ANTI-CORRUPTION PROGRESS INDICATOR

คำอธิบายผลการประเมินแต่ละระดับ

ระดับที่ 1 มีนโยบาย (Committed)

มีคำมั่นหรือติดคณะกรรมการในเรื่องการดำเนินธุรกิจที่จะไม่มีส่วนเกี่ยวข้องกับการทุจริตและการดูแลให้บริษัทปฏิบัติตามกฎหมายที่เกี่ยวข้อง

ระดับที่ 2 ประกาศเจตนาจริง (Declared)

มีการประกาศเจตนาจริงเข้าเป็นแนวร่วมปฏิบัติของภาคเอกชนไทยในการต่อต้านการทุจริต (CAC) หรือโครงการต่อต้านทุจริตที่กำหนดให้องค์กรต้องมีกระบวนการในทำนองเดียวกัน

ระดับที่ 3 มีมาตรการป้องกัน (Established)

มีมาตรการป้องกัน การประเมินความเสี่ยง การสื่อสารและฝึกอบรมแก่พนักงาน รวมทั้งการดูแลให้มีการดำเนินการและการทบทวนความเหมาะสมของมาตรการอย่างสม่ำเสมอ

ระดับที่ 4 ได้รับการรับรอง (Certified)

มีการสอบทานจากคณะกรรมการตรวจสอบหรือผู้สอบบัญชีที่สำนักงาน ก.ล.ต. ให้ความเห็นชอบ และได้รับการรับรองหรือผ่านการตรวจสอบเพื่อให้ความเชื่อมั่นอย่างเป็นอิสระจากหน่วยงานภายนอก (เช่น CAC)

ระดับที่ 5 ยขยายผลผู้ที่เกี่ยวข้อง (Extended)




มีการขยายผลการดำเนินนโยบายต่อต้านการทุจริตสู่ผู้ที่เกี่ยวข้องในห่วงโซ่อุปทาน และการเปิดเผยข้อมูลเกี่ยวกับกรณีทุจริตที่เกิดขึ้น

เปิดเผยบ้างแต่ไม่มั่นนโยบายที่ชัดเจน

ไม่เปิดเผยหรือไม่มั่นนโยบาย

CG SCORE: การจัดอันดับบรรษัทภิบาล

คำอธิบายผลการประเมินแต่ละระดับ

- ระดับคะแนน 5 (90-100) : ดีเลิศ 
- ระดับคะแนน 4 (80-89) : ดีมาก 
- ระดับคะแนน 3 (70-79) : ดี 

NR. : ไม่ปรากฏชื่อในรายงาน CGR

"Disclaimer: การเปิดเผย (ก) ผลสำรวจในเรื่องการกำกับดูแลกิจการ (Corporate Governance Report) ที่จัดทำโดยสมาคมส่งเสริมสถาบันกรรมการบริษัทไทย (IOD) และ (ข) ผลการประเมินดัชนีชี้วัดความคืบหน้าการป้องกันการมีส่วนเกี่ยวข้องกับการทุจริตคอร์รัปชัน (Anti-Corruption Progress Indicators) ที่จัดทำโดยสถาบันที่เกี่ยวข้อง ซึ่งมีการเปิดเผยโดยสำนักงานคณะกรรมการกำกับหลักทรัพย์และตลาดหลักทรัพย์นี้ เป็นการสำรวจและประเมินโดยสมาคมหรือสถาบันที่เกี่ยวข้องจากข้อมูลที่ได้รับจากบริษัทจดทะเบียนตามที่บริษัทจดทะเบียนได้ระบุใน (ก) แบบแสดงข้อมูลตามหลักเกณฑ์ Corporate Governance Report of Thai Listed Companies (CGR) ประจำปี และ (ข) แบบแสดงข้อมูลเพื่อการประเมิน Anti-Corruption ซึ่งได้อ้างอิงข้อมูลมาจากแบบแสดงรายการข้อมูลประจำปี (แบบ 56-1) รายงานประจำปี (แบบ 56-2) หรือในเอกสารและหรือรายงานอื่นที่เกี่ยวข้องของบริษัทจดทะเบียนนั้น แล้วแต่กรณี โดยเป็นการสำรวจและประเมินจากข้อมูลของบริษัทจดทะเบียนที่มีการเปิดเผยต่อสาธารณะ และเป็นข้อมูลที่ผู้ลงทุนทั่วไปสามารถเข้าถึงได้ และเป็นการดำเนินการตามนโยบายของสำนักงานคณะกรรมการกำกับหลักทรัพย์และตลาดหลักทรัพย์"

ทั้งนี้ ผลการสำรวจหรือผลการประเมินดังกล่าวเป็นการนำเสนอในมุมมองของ IOD หรือสถาบันที่เกี่ยวข้องซึ่งเป็นคนกลางนอก โดยมีได้เป็นการประเมินการปฏิบัติตามของบริษัทย่อยในตลาดหลักทรัพย์แห่งประเทศไทย และมีได้ใช้ข้อมูลภายในเพื่อการประเมินแต่อย่างใด

เนื่องจากผลสำรวจหรือผลการประเมินดังกล่าวเป็นเพียงผลสำรวจหรือผลการประเมิน ณ วันที่ปรากฏในผลสำรวจหรือผลการประเมินเท่านั้น ดังนั้น ผลสำรวจหรือผลการประเมินจึงอาจเปลี่ยนแปลงได้ภายหลังวันดังกล่าว หรือเมื่อข้อมูลที่เกี่ยวข้องมีการเปลี่ยนแปลง ทั้งนี้ บริษัทหลักทรัพย์ [.] มิได้ยืนยัน ตรวจสอบ หรือรับรองความถูกต้องครบถ้วนของผลสำรวจหรือผลการประเมินดังกล่าวแต่อย่างใด"

CG SCORE: การจัดอันดับบริษัทมหาชน



AAV	ASP	BKI	COMAN	EE	GRAMMY	JTS	MAJOR	NVD	PRG	SABINA	SENX	STA	THIP	TSTE	WHA
ADVANC	ASW	BOL	COTTO	EGCO	GULF	K	MALEE	NYT	PRM	SAMART	SGF	STEC	THRE	TSSTH	WHAUP
AF	AUCT	BPP	CPALL	EPG	GUNKUL	KBANK	MBK	OR	PSH	SAMTEL	SHR	STGT	THREL	TTA	WICE
AH	AWC	BRR	CPAXT	ETC	HANA	KCE	MC	ORI	PSL	SAT	SICT	STI	TIPCO	TTB	WINNER
AIRA	AYUD	BTS	CPF	ETE	HARN	KEX	MCOT	OSP	PTG	SBNEXT	SIRI	SUN	TISCO	TTCL	XPG
AJ	BAFS	BTW	CPI	FN	HENG	KGI	METCO	OTO	PTT	SC	SIS	SUSCO	TK	TTW	ZEN
AKP	BAM	BWG	CPN	FNS	HMPRO	KKP	MFEC	PAP	PTTEP	SCB	SITHAI	SUTHA	TKN	TU	
AKR	BANPU	CENTEL	CRS	FPI	ICC	KSL	MINT	PCSGH	PTTGC	SCC	SJWD	SVI	TKS	TVDH	
ALLA	BAY	CFRESH	CSS	FPT	ICHI	KTB	MONO	PDG	PYLON	SCCC	SMPC	SYMC	TKT	TVO	
ALT	BBIK	CGH	DDD	FSMART	III	KTC	MOONG	PDJ	Q-CON	SCG	SNC	SYNTEC	TMILL	TWPC	
AMA	BBL	CHEWA	DELTA	FVC	ILINK	LALIN	MSC	PG	QH	SCGP	SONIC	TACC	TMT	UAC	
AMARIN	BCP	CHO	DEMCO	GC	ILM	LANNA	MST	PHOL	QTC	SCM	SORKON	TASCO	TNDT	UBIS	
AMATA	BCPG	CIMBT	DOHOME	GEL	IND	LHFG	MTC	PLANB	RABBIT	SCN	SPALI	TCAP	TNITY	UPOIC	
AMATAV	BDMS	CK	DRT	GFPT	INTUCH	LIT	MVP	PLANET	RATCH	SDC	SPI	TEAMG	TOA	UV	
ANAN	BEM	CKP	DUSIT	GGC	IP	LOXLEY	NCL	PLAT	RBF	SEAFKO	SPRC	TFMAMA	TOP	VCOM	
AOT	BEYOND	CM	EA	GLAND	IRC	LPN	NEP	PORT	RS	SEAOIL	SPVI	THANA	TPBI	VGI	
AP	BGC	CNT	EASTW	GLOBAL	IRPC	LRH	NER	PPS	S	SE-ED	SSC	THANI	TPM	VIH	
APURE	BGRIM	COLOR	ECF	GPI	ITEL	LST	NKI	PR9	S&J	SELIC	SSSC	THCOM	TRC	WACOAL	
ARIP	BIZ	COM7	ECL	GPSC	IVL	MACO	NOBLE	PREB	SAAM	SENA	SST	THG	TSC	WAVE	



2S	ARROW	BJCHI	CPL	ESTAR	IMH	KK	MICRO	OCC	PRIN	SABUY	SKR	STPI	TMC	TSE	WINMED
7UP	AS	BLA	CPW	FE	INET	KOOL	MILL	OGC	PRINC	SAK	SKY	SUC	TMD	TURTLE	WORK
ABM	ASAP	BR	CRANE	FLOYD	INGRS	KTIS	MITSIB	ONEE	PROEN	SALEE	SLP	SVOA	TMI	TVT	WP
ACE	ASEFA	BRI	CRD	FORTH	INSET	KUMWEL	MK	PACO	PROS	SAMCO	SMART	SVT	TNL	TWP	XO
ACG	ASIA	BROOK	CSC	FTE	INSURE	KUN	MODERN	PATO	PROUD	SANKO	SMD	SWC	TNP	UBE	YUASA
ADB	ASIAN	BSM	CSP	GBX	IRCP	KWC	MTI	PB	PSG	SAPPE	SMIT	SYNEX	TNR	UEC	ZIGA
ADD	ASIMAR	BYD	CV	GCAP	IT	KWM	NATION	PICO	PSTC	SAWAD	SMT	TAE	TOG	UKEM	
AEONTS	ASK	CBG	CWT	GENCO	ITD	L&E	NCAP	PIMO	PT	SCAP	SNNP	TAKUNI	TPA	UMI	
AGE	ASN	CEN	DCC	GJS	J	LDC	NGH	PIN	PTC	SCI	SNP	TCC	TPAC	UOBKH	
AHC	ATP30	CHARAN	DHOUSE	GTB	JAS	LEO	NDR	PJW	QLT	SCP	SO	TCMC	TPCS	UP	
AIE	B	CHAYO	DITTO	GYT	JCK	LH	NETBAY	PL	RCL	SE	SPA	TFG	TIPL	UPF	
AIT	BA	CHG	DMT	HEALTH	JCKH	LHK	NEX	PLE	RICHY	SECURE	SPC	TFI	TPIPP	UTP	
ALUCON	BC	CHOTI	DOD	HPT	JMT	M	NNCL	PM	RJH	SFLEX	SPCG	TFM	TPLAS	VIBHA	
AMANAH	BCH	CHOW	DPAIN	HTC	JR	MATCH	NOVA	PMTA	ROJNA	SFT	SR	TGH	TPS	VL	
AMR	BE8	CI	DV8	HUMAN	KBS	MBAX	NPK	PPP	RPC	SGP	SRICHA	TIDLOR	TOR	VPO	
APCO	BEC	CIG	EASON	HYDRO	KCAR	MEGA	NRF	PPPM	RT	SIAM	SSF	TIGER	TRITN	VRANDA	
APCS	BH	CITY	EFORL	ICN	NGEN	META	NTV	PRAPAT	RWI	SINGER	SSP	TIPH	TRT	WGE	
AQUA	BIG	CIVIL	ERW	IFS	KIAT	MFC	NUSA	PRECHA	S11	SKE	STANLY	TITLE	TRU	WIJK	
ARIN	BJC	CMC	ESSO	IIG	KISS	MGT	NWR	PRIME	SA	SKN	STC	TM	TRV	WIN	



A	AU	BTNC	CPT	EVER	GTV	JUBILE	M-CHAI	NEWS	PPM	RSP	STARK	TKC	TYCN	YGG	
A5	B52	CAZ	CSR	F&D	HL	KASET	MCS	NFC	PRAKIT	SIMAT	STECH	TNH	UMS	ZAA	
A1	BEAUTY	CCP	CTW	FMT	HTECH	KCM	MDX	NSL	PTECH	SISB	SUPER	TNFC	UNIO		
AKS	BGT	CGD	D	GIFT	IHL	KWI	MENA	NV	PTL	SK	TC	TOPP	UREKA		
ALL	BLAND	CMAN	DCON	GLOCON	INOX	KYE	MJD	PAF	RAM	SOLAR	TCJ	TPCH	VARO		
ALPHAX	BM	CMO	EKH	GLOXY	JAK	LEE	MORE	PEACE	ROCK	SPACK	TEAM	TPOLY	W		
AMC	BROCK	CMR	EMC	GREEN	JMART	LPH	MUD	PF	RP	SPG	THE	TRUBB	WFX		
APP	BSBM	CPANEL	EP	GSC	JSP	MATI	NC	PK	RPH	SQ	THMUI	TTI	WPH		

ANTI-CORRUPTION PROGRESS INDICATOR มี 2 กลุ่ม

ได้รับการรับรอง

2S	AWC	BSBM	CPN	FPI	ICC	KCC	MCOT	OGC	PR9	RATCH	SGC	SST	THREL	TSI	WHAUP
7UP	AYUD	BTS	CPW	FPT	ICHI	KCE	META	OR	PREB	RML	SGP	STA	TIDLOR	TSTE	WICE
AAI	B	BWG	CRS	FSMART	IFS	KGEN	MFC	ORI	PRG	RS	SINGER	STGT	TIPCO	TSSTH	WIJK
ADVANC	BAFS	CEN	CSC	FTE	III	KGI	MFEC	PAP	PRINC	RWI	SIRI	STOWER	TISCO	TTA	XO
AF	BAM	CENTEL	DCC	GBX	ILINK	KKP	MILL	PATO	PRM	S&J	SITHAI	SUSCO	TKS	TTB	YUASA
AH	BANPU	CFRESH	DELTA	GC	ILM	KSL	MINT	PB	PROS	SAAM	SKR	SVI	TKT	TTCL	ZEN
A1	BAY	CGH	DEMCO	GCAP	INET	KTB	MONO	PCSGH	PSH	SABINA	SMIT	SYMC	TMD	TU	ZIGA
AIE	BBL	CHEWA	DIMET	GEL	INOX	KTC	MOONG	PDG	PSL	SAK	SMK	SYNTEC	TMILL	TVDH	
AIRA	BCH	CHOTI	DRT	GFPT	INSURE	L&E	MSC	PDJ	PSTC	SAPPE	SMPC	TAE	TMT	TVO	
AJ	BCP	CHOW	DUSIT	GGC	INTUCH	LANNA	MST	PG	PT	SAT	SNC	TAKUNI	TNITY	TWPC	
AKP	BCPG	CIG	EA	GJS	IRPC	LHFG	MTC	PHOL	PTECH	SC	SNP	TASCO	TNL	UBE	
AMA	BE8	CIMBT	EASTW	GPI	ITEL	LHK	MTI	PIMO	PTG	SCC	SORKON	TCAP	TNP	UBIS	
AMANAH	BEC	CM	ECF	GPSC	IVL	LPN	NATION	PK	PTT	SCCC	SPACK	TCMC	TNR	UEC	
AMATA	BEYOND	CMC	EGCO	GSTEEL	JAS	LRH	NCAP	PL	PTTEP	SCG	SPALI	TFG	TOG	UKEM	
AMATAV	BGC	COM7	EP	GULF	JKN	M	NEP	PLANB	PTTGC	SCGP	SPC	TFI	TOP	UOBKH	
AP	BGRIM	COTTO	EPG	GUNKUL	JR	MAJOR	NKI	PLANET	PYLON	SCM	SPI	TFMAMA	TOPP	UV	
APCS	BKI	CPALL	ERW	HANA	JTS	MALEE	NOBLE	PLAT	Q-CON	SCN	SPRC	TGH	TPA	VCOM	
AS	BLA	CPAXT	ESTAR	HARN	KASET	MATCH	NOK	PM	QH	SEAOIL	SRICHA	THANI	TPCS	VGI	
ASIAN	BPP	CPF	ETC	HENG	KBANK	MBAX	NRF	PPP	QLT	SE-ED	SSF	THCOM	TRT	VIH	
ASK	BROOK	CPI	ETE	HMPRO	KBS	MBK	NWR	PPPM	QTC	SELIC	SSP	THIP	TRU	WACOAL	
ASP	BRR	CPL	FNS	HTC	KCAR	MC	OCC	PPS	RABBIT	SENA	SSSC	THRE	TSC	WHA	

ประกาศเจตนา

ACE	BRI	CBG	DMT	GLOBAL	J	LH	MODERN	POLY	PRTR	SANKO	SKE	SVT	TIPH	TRUE	WIN
ADB	BTG	CI	DOHOME	GREEN	JMART	MEGA	NER	POS	RBF	SENK	SM	TBN	TKN	VARO	WPH
ASW	BYD	CV	EKH	ICN	JMT	MENA	OSP	PRIME	RT	SFLEX	SUPER	TEGH	TPLAS	VIBHA	XPG
BBGI	CAZ	DEXON	EVER	ITC	LEO	MITSIB	OTO	PROEN	SA	SIS	SVOA	TGE	TQM	W	