

TOP20 NVDR UPDATE



26 มีนาคม 2567

Top 20 NVDR Net Buying Value (B m)

Stock	Date					
	25-มี.ค.	22-มี.ค.	21-มี.ค.	20-มี.ค.	19-มี.ค.	18-มี.ค.
TRUE	260.6	39.1	49.2	1.0	-14.6	-0.7
BBL	198.5	257.3	237.7	-31.8	-90.8	47.1
MINT	145.1	7.4	7.2	-97.0	30.3	-87.6
CPALL	110.7	716.3	198.3	-235.4	-99.6	126.2
LH	88.9	302.9	-70.8	-10.9	-162.1	-29.1
KTB	77.5	592.7	-22.3	-26.8	-136.4	-11.4
AMATA	63.0	20.0	9.7	0.4	-4.0	-15.2
ICHI	58.4	-45.9	-5.4	25.6	-9.1	-21.4
GLOBAL	50.5	5.4	9.5	-15.3	-9.7	-8.0
TOP	47.1	-30.7	59.1	-21.8	75.2	-55.8
BCP	41.8	133.1	369.9	169.7	33.1	88.8
SCC	39.7	85.3	225.8	-334.1	47.6	-119.8
PTT	39.5	51.3	58.7	-388.5	21.5	-366.1
PTTEP	37.3	-130.8	-83.0	73.4	261.7	130.9
CRC	30.5	16.8	54.3	-55.6	-42.1	-138.9
BANPU	27.0	-90.5	15.9	-45.5	-27.2	-59.2
BH	25.7	-76.9	-78.8	53.7	-30.0	-152.8
CPN	24.3	15.7	94.8	-37.2	49.1	12.7
AOT	23.7	-155.6	136.6	30.4	-27.9	-38.1
BEM	22.8	-8.9	0.2	-25.6	-24.0	-32.9

Top 20 NVDR Net Selling Value (B m)

Stock	Date					
	25-มี.ค.	22-มี.ค.	21-มี.ค.	20-มี.ค.	19-มี.ค.	18-มี.ค.
HANA	-118.2	-49.5	-21.6	-12.3	-17.4	18.8
DELTA	-113.8	-94.1	548.7	-0.5	-60.6	172.3
SCGP	-111.2	17.5	116.5	87.0	-12.1	-0.8
KBANK	-107.7	41.5	86.1	3.3	-67.4	24.9
SCB	-88.3	-72.3	72.6	-124.4	-124.6	134.3
TISCO	-83.7	-20.8	40.6	-45.1	22.0	31.5
ADVANC	-79.8	-117.9	110.3	-104.0	-339.4	-8.6
IVL	-74.4	-69.2	50.6	-50.5	14.4	1.4
KCE	-61.9	-39.6	21.5	-15.8	-10.9	25.5
OR	-61.3	22.2	5.4	-45.8	-49.4	-0.8
BJC	-59.3	-115.9	-94.2	-36.3	51.0	-36.8
JMT	-57.5	-76.4	32.8	-9.8	-9.7	-67.1
MTC	-56.0	-40.0	-5.4	29.6	17.9	-33.4
BTS	-51.4	43.0	-5.9	10.0	-124.9	77.1
SIRI	-37.3	-24.6	-30.0	-80.7	-34.0	-92.6
OSP	-36.2	9.8	10.0	-17.9	-32.2	-17.9
SAWAD	-33.4	-33.2	22.9	10.1	-6.3	8.4
CBG	-31.0	-20.7	24.2	-11.6	-17.2	-5.1
TTB	-28.5	-20.9	49.7	5.9	13.9	11.0
GPSC	-27.1	-20.9	2.7	-50.7	18.2	-11.0

Top 20 NVDR Most Active by Value (B m)

Stock	Total	Buy	Sell	Net	% *
PTT	1,372.7	706.1	666.6	39.5	29.2
BH	828.3	427.0	401.3	25.7	32.9
KTB	746.7	412.1	334.6	77.5	25.9
CPALL	730.8	420.8	310.1	110.7	28.6
BBL	651.5	425.0	226.5	198.5	27.3
DELTA	604.8	245.5	359.3	-113.8	27.3
KBANK	568.0	230.2	337.8	-107.7	25.5
TRUE	559.2	409.9	149.3	260.6	39.7
PTTEP	511.2	274.2	236.9	37.3	24.1
ADVANC	496.6	208.4	288.2	-79.8	15.9
BDMS	478.3	226.2	252.2	-26.0	45.7
HANA	394.4	138.1	256.3	-118.2	29.1
LH	362.1	225.5	136.6	88.9	32.8
SCB	345.4	128.5	216.9	-88.3	16.7
TISCO	299.9	108.1	191.8	-83.7	19.5
BTS	291.7	120.1	171.6	-51.4	19.5
BANPU	283.6	155.3	128.3	27.0	32.4
MINT	263.0	204.0	58.9	145.1	23.2
GULF	188.5	88.6	99.9	-11.3	21.1
CPAXT	182.9	87.1	95.8	-8.7	25.7

Top 20 NVDR Daily Outstanding

Stock	Thai NVDR's	Paid Up	% of Paid Up
	Investment *	Capital Shares	Capital **
TISCO-P	7,300	9,859	74.04
MORE	2,128,290,888	7,176,748,441	29.66
MBK-W4	1,808,629	7,126,692	25.38
BBL	426,057,874	1,908,842,894	22.32
BCP	269,672,849	1,376,923,157	19.59
THIP	12,857,086	89,999,686	14.29
KBANK	335,148,204	2,369,327,593	14.15
ICHI	182,981,287	1,300,000,000	14.08
TOP	306,586,815	2,233,835,566	13.72
GBX	147,117,769	1,089,076,392	13.51
BH	105,581,605	794,915,942	13.28
BDMS	2,055,382,545	15,892,001,895	12.93
MILL-W7	161,963,821	1,388,422,796	11.67
W-W5	543,580,638	4,883,479,741	11.13
CPALL	985,578,292	8,983,101,348	10.97
TRUE	3,784,575,480	34,552,100,801	10.95
AMATA	125,002,544	1,150,000,000	10.87
MINT	614,584,742	5,669,976,977	10.84
AH	38,310,869	354,842,012	10.80
AP	334,180,317	3,145,899,495	10.62

* % of Trading Volume in Underlying Securities

ที่มา: set.or.th

Note: Paid up capital shares of warrants are the number of issued warrants deduct from the total exercised warrants

* Thai NVDR's investment = จำนวนหุ้นที่ ThaiNVDR ถือครองโดยที่ยังไม่ได้รับรายการที่รอการชำระราคาและส่งมอบหลักทรัพย์

** ตามเกณฑ์ของธนาคารแห่งประเทศไทย บริษัท ไทยเอ็นวีดีอาร์ สามารถถือครองหุ้นได้ไม่เกิน

- 25% ของทุนจดทะเบียนชำระแล้ว สำหรับ BAY CIMBT KKP KTB LHFG SCB TCAP TISCO TMB และ BFIT

35% ของทุนจดทะเบียนชำระแล้ว สำหรับ BBL และ KBANK

SHORT SELL



26 มีนาคม 2567

ปริมาณหุ้นที่ขายชอร์ต

ข้อมูลการขายชอร์ต ณ วันที่ 25 มีนาคม 2567

หลักทรัพย์	ปริมาณหุ้นที่ขายชอร์ต (หุ้น)	มูลค่าการขายชอร์ต (บาท)	% ปริมาณการขายชอร์ต เทียบกับปริมาณการซื้อขาย รวม Auto Matching	หลักทรัพย์	ปริมาณหุ้นที่ขายชอร์ต (หุ้น)	มูลค่าการขายชอร์ต (บาท)	% ปริมาณการขายชอร์ต เทียบกับปริมาณการซื้อขาย รวม Auto Matching
AAI	321,400	1,377,348.00	3.83%	COM7-R	458,000	8,445,710.00	8.08%
AAV	1,374,600	3,300,858.00	9.83%	CPALL	2,052,100	111,225,875.00	8.94%
AAV-R	536,800	1,288,320.00	3.84%	CPALL-R	2,132,700	115,883,550.00	9.29%
ACC	1,507,000	986,308.00	1.25%	CPAXT	1,006,500	30,627,375.00	8.59%
ACE-R	100	144.00	0.00%	CPAXT-R	876,200	26,627,300.00	7.48%
ADVANC	750,000	156,216,900.00	10.02%	CPF	1,820,200	33,442,150.00	15.99%
ADVANC-R	329,200	68,399,900.00	4.40%	CPF-R	927,200	17,024,390.00	8.14%
AEONTS-R	1,300	190,200.00	9.29%	CPN	270,000	17,064,700.00	4.31%
AGE	5,900	11,682.00	0.57%	CPN-R	278,200	17,464,775.00	4.44%
AGE-R	22,300	44,154.00	2.16%	CRC	1,118,000	40,779,300.00	11.69%
AH	112,600	2,537,970.00	9.40%	CRC-R	941,600	34,465,175.00	9.85%
AH-R	57,100	1,281,050.00	4.76%	CV	2,313,400	1,228,811.00	16.65%
AI	2,700	11,448.00	1.46%	DCC	160,200	307,751.00	4.00%
AIT	393,500	1,897,518.00	7.58%	DELTA	950,300	69,819,400.00	6.36%
AKR	520,600	522,143.00	2.32%	DELTA-R	2,145,900	156,274,875.00	14.35%
AMATA	698,100	16,308,030.00	9.39%	DEMCO	57,200	192,302.00	0.91%
AMATA-R	171,600	4,011,170.00	2.31%	DITTO	41,400	1,005,010.00	2.06%
AOT	843,000	55,216,100.00	15.67%	DITTO-R	130,700	3,147,740.00	6.49%
AOT-R	531,000	34,594,825.00	9.87%	DMT	154,300	1,836,170.00	11.96%
AP	1,076,200	11,180,360.00	3.59%	DOHOME	491,300	5,410,310.00	4.30%
AP-R	233,100	2,408,760.00	0.78%	DOHOME-R	174,900	1,906,020.00	1.53%
ASIAN	3,700	24,050.00	0.17%	EA	520,300	18,216,100.00	8.94%
ASK	65,400	1,127,510.00	9.14%	EA-R	290,400	10,160,975.00	4.99%
ASP	145,500	389,940.00	24.16%	EASTW	66,000	231,216.00	20.97%
ASW	27,100	215,445.00	3.21%	EGATIF	7,000	40,950.00	5.56%
AU	28,000	258,950.00	7.61%	EGCO	44,400	5,089,800.00	7.70%
AU-R	47,300	436,010.00	12.86%	EGCO-R	69,700	7,990,200.00	12.08%
AUCT	16,000	158,400.00	2.69%	EKH	67,900	526,455.00	10.98%
AURA	32,200	447,510.00	4.31%	EPG	67,200	470,215.00	8.11%
AURA-R	13,900	193,840.00	1.86%	EPG-R	50,500	351,920.00	6.09%
AWC	5,553,300	22,267,192.00	5.32%	ERW	1,029,600	4,737,810.00	10.86%
AWC-R	11,852,300	46,991,266.00	11.34%	ERW-R	268,600	1,238,192.00	2.83%
BA	226,100	3,544,250.00	7.67%	ETC	45,200	125,286.00	1.67%
BA-R	323,800	5,042,620.00	10.99%	FORTH	72,200	1,180,510.00	8.08%
BAFS-R	3,300	76,560.00	1.26%	FORTH-R	13,200	215,350.00	1.48%
BAM	845,600	8,536,865.00	3.14%	FSMART	26,500	171,370.00	2.25%
BAM-R	152,900	1,552,730.00	0.57%	GFPT	243,100	2,965,820.00	8.02%
BANPU	8,762,300	48,375,085.00	11.25%	GFPT-R	91,000	1,110,260.00	3.00%
BANPU-R	1,046,800	5,756,130.00	1.34%	GLOBAL	1,095,800	18,123,500.00	8.91%
BBGI-R	200	936.00	0.02%	GLOBAL-R	1,188,100	19,641,330.00	9.66%
BBK	4,400	427,100.00	1.14%	GPSC	249,700	13,566,775.00	8.13%
BBK-R	4,300	414,050.00	1.11%	GPSC-R	695,000	37,748,825.00	22.63%
BBL	1,257,500	174,967,450.00	14.69%	GREEN	15,200	15,112.00	1.17%
BBL-R	219,600	30,549,650.00	2.57%	GULF	1,066,100	47,619,100.00	10.61%
BCH	2,059,500	43,199,540.00	14.69%	GULF-R	916,600	40,915,075.00	9.12%
BCH-R	858,400	18,088,920.00	6.12%	GUNKUL	1,024,000	2,867,216.00	6.75%
BCP	394,500	17,656,600.00	5.29%	GUNKUL-R	1,695,700	4,765,600.00	11.18%
BCP-R	369,100	16,610,425.00	4.94%	HANA	871,300	33,535,500.00	4.93%
BCPG	799,400	5,536,195.00	6.70%	HANA-R	1,122,800	43,226,475.00	6.36%
BCPG-R	458,300	3,137,530.00	3.84%	HENG	121,700	224,032.00	4.99%
BDMS	430,300	12,370,875.00	2.41%	HMPRO	2,208,800	23,801,610.00	10.67%
BDMS-R	10,500	301,875.00	0.06%	HMPRO-R	912,900	9,737,470.00	4.41%
BES	47,500	1,318,850.00	3.37%	HTC	20,000	344,140.00	3.98%
BEAUTY	990,300	618,931.00	6.84%	ICHI	305,200	5,234,500.00	1.84%
BEAUTY-R	470,000	291,400.00	3.25%	ICHI-R	183,400	3,166,600.00	1.11%
BEC	72,600	345,480.00	5.64%	III	327,600	2,936,390.00	12.08%
BEM	3,098,600	25,097,265.00	21.42%	ILM	2,700	58,050.00	1.53%
BEM-R	638,600	5,158,755.00	4.41%	ILM-R	10,700	230,240.00	6.07%
BGC	2,400	16,680.00	0.48%	INTUCH	270,200	18,854,200.00	7.02%
BGRIM	850,100	23,640,325.00	12.26%	INTUCH-R	472,800	32,757,000.00	12.28%
BGRIM-R	522,300	14,583,200.00	7.53%	IRPC	7,175,000	13,650,877.00	18.43%
BH	125,100	28,225,700.00	2.23%	IRPC-R	7,282,000	13,835,810.00	18.70%
BH-R	265,000	59,482,000.00	4.72%	ITC	157,600	3,086,960.00	3.69%
BJC	255,100	6,202,090.00	3.00%	ITC-R	103,400	2,016,650.00	2.42%
BJC-R	523,700	12,708,110.00	6.15%	IVL	974,200	23,539,390.00	12.04%
BLA	82,800	1,494,100.00	5.79%	IVL-R	2,951,900	71,253,990.00	36.47%
BLA-R	186,300	3,351,800.00	13.02%	JAS	2,981,300	6,484,132.00	4.33%
BLAND	1,856,500	1,262,420.00	21.20%	JAS-R	1,102,500	2,384,528.00	1.60%
BLAND-R	3,128,100	2,117,052.00	35.72%	JMART	677,100	9,747,210.00	18.54%
BOL	7,400	58,090.00	3.08%	JMART-R	227,500	3,279,590.00	6.23%
BPP	34,600	516,480.00	5.99%	JMT	1,383,700	29,935,100.00	12.43%
BRI	20,300	141,085.00	1.55%	JMT-R	103,800	2,257,650.00	0.93%
BSRC	600	5,850.00	0.06%	JTS-R	14,900	856,700.00	0.98%
BTG	109,100	2,410,210.00	16.76%	KAMART	44,100	629,440.00	1.30%
BTS	3,838,400	21,260,005.00	2.88%	KBANK	1,681,400	206,672,050.00	18.52%
BTS-R	14,349,700	80,533,995.00	10.76%	KBANK-R	1,167,900	143,203,400.00	12.87%
BYD	762,800	2,804,196.00	19.09%	KCE	407,300	15,960,675.00	5.46%
BYD-R	294,000	1,075,836.00	7.36%	KCE-R	842,700	33,012,650.00	11.29%
CBG	413,000	25,914,525.00	18.01%	KCG	13,500	127,575.00	1.02%
CBG-R	229,900	14,468,125.00	10.03%	KEX	90,100	462,085.00	2.74%
CCET	111,400	267,360.00	0.90%	KEX-R	100	510.00	0.00%
CENTEL	43,100	1,921,700.00	2.07%	KGI	29,900	143,520.00	3.11%
CENTEL-R	87,100	3,875,975.00	4.18%	KKP	79,400	4,061,600.00	3.68%
CHAYO	491,700	2,552,380.00	5.85%	KKP-R	126,600	6,462,900.00	5.86%
CHG	2,571,600	7,606,162.00	9.69%	KSL	127,600	304,808.00	4.43%
CHG-R	1,236,600	3,657,196.00	4.66%	KSL-R	243,700	576,966.00	8.47%
CK	417,300	9,499,790.00	7.35%	KTB	7,646,500	128,578,610.00	8.91%
CK-R	79,600	1,808,270.00	1.40%	KTB-R	2,822,300	47,321,660.00	3.29%
CKP	453,800	1,782,150.00	2.21%	KTC	143,300	6,468,725.00	10.95%
CKP-R	630,200	2,491,184.00	3.07%	KTC-R	129,100	5,821,850.00	9.87%
COCOCO	302,000	3,172,200.00	0.69%	LANNA	110,900	1,563,690.00	18.66%
COM7	1,299,900	23,977,890.00	22.93%	LANNA-R	13,100	184,710.00	2.20%
				LH	6,198,000	43,943,100.00	7.96%
				LH-R	5,970,700	42,371,005.00	7.67%

SHORT SELL

ปริมาณหุ้นที่ขายชอร์ต (ต่อ)การขายชอร์ต ณ วันที่ 25 มีนาคม 2567

หลักทรัพย์	ปริมาณหุ้นที่ขายชอร์ต (หุ้น)	มูลค่าการขายชอร์ต (บาท)	% ปริมาณการขายชอร์ต เทียบกับปริมาณการซื้อขายแบบ Auto Matching	หลักทรัพย์	ปริมาณหุ้นที่ขายชอร์ต (หุ้น)	มูลค่าการขายชอร์ต (บาท)	% ปริมาณการขายชอร์ต เทียบกับปริมาณการซื้อขายแบบ Auto Matching
LPN	261,600	924,908.00	28.57%	SGC	60,300	83,117.00	2.09%
M	26,100	926,550.00	3.23%	SGP-R	47,400	378,630.00	24.76%
M-CHAI	500	33,500.00	1.94%	SHR	514,100	1,331,720.00	2.92%
M-R	15,900	564,450.00	1.97%	SINGER	247,700	2,432,435.00	6.15%
MAJOR	100,800	1,487,210.00	5.67%	SINGER-R	3,700	36,660.00	0.09%
MAJOR-R	91,300	1,348,490.00	5.13%	SIRI	9,077,800	15,159,926.00	8.75%
MASTER	19,200	1,333,350.00	1.52%	SIRI-R	14,395,600	24,028,909.00	13.88%
MBK	277,300	4,951,930.00	2.27%	SIS	61,300	1,634,125.00	5.43%
MBK-R	208,600	3,702,020.00	1.71%	SISB	101,100	4,321,500.00	7.32%
MC	134,500	1,834,180.00	7.22%	SISB-R	13,900	598,000.00	1.01%
MC-R	3,500	47,950.00	0.19%	SJWD	140,600	2,217,770.00	5.63%
MDX	6,200	27,652.00	0.08%	SJWD-R	36,100	566,770.00	1.45%
MEB	5,500	177,625.00	1.59%	SKY	27,500	704,200.00	4.54%
MEB-R	6,000	193,500.00	1.73%	SKY-R	15,800	405,900.00	2.61%
MEGA	68,200	2,791,425.00	4.59%	SMPC	4,000	35,400.00	2.27%
MEGA-R	71,300	2,918,300.00	4.80%	SNMP	48,600	814,000.00	1.87%
MGC	1,900	10,735.00	0.61%	SNMP-R	33,400	557,640.00	1.28%
MINT	1,609,800	53,122,200.00	9.49%	SPA	65,100	857,570.00	5.73%
MINT-R	838,600	27,604,975.00	4.94%	SPALI	246,500	5,075,840.00	10.88%
MOSHI	2,000	114,000.00	0.99%	SPALI-R	89,500	1,840,590.00	3.95%
MTC	982,500	44,646,350.00	16.65%	SPCG	27,200	322,260.00	4.86%
MTC-R	994,100	45,189,775.00	16.85%	SPCG-R	141,100	1,668,850.00	25.22%
NER	1,046,900	6,417,570.00	17.83%	SPRC	770,000	6,728,620.00	6.38%
NEX	284,000	2,764,755.00	3.57%	SPRC-R	1,264,700	11,037,215.00	10.47%
NEX-R	101,500	984,695.00	1.28%	SSP	31,400	252,260.00	1.03%
NOBLE	11,000	40,700.00	1.47%	STA	832,500	16,935,090.00	5.37%
NRF	508,900	2,577,020.00	5.28%	STANLY	472,100	9,696,250.00	3.05%
NSL	8,100	167,870.00	1.94%	STANLY-R	9,500	1,994,000.00	36.26%
NYT	68,700	327,654.00	3.29%	STANLY-R	800	169,300.00	3.05%
ONEE	141,500	728,725.00	1.99%	STEC	746,300	7,736,410.00	22.99%
OR	3,520,400	62,896,050.00	19.36%	STEC-R	202,200	2,094,670.00	6.23%
OR-R	3,508,400	62,682,340.00	19.29%	STGT	469,200	4,303,835.00	4.34%
ORI	185,900	1,298,955.00	7.15%	STGT-R	178,300	1,629,920.00	1.65%
ORI-R	171,200	1,197,630.00	6.59%	STPI	23,100	74,844.00	8.45%
OSP	608,400	12,073,920.00	8.88%	SUSCO	105,800	465,520.00	4.35%
OSP-R	802,500	15,946,860.00	11.71%	SUSCO-R	7,400	32,512.00	0.30%
PLANB	1,401,100	11,979,615.00	10.12%	SYNEX	12,800	144,100.00	3.03%
PLANB-R	695,700	5,941,800.00	5.02%	TASCO	524,600	8,368,920.00	11.68%
PM	7,100	50,845.00	0.95%	TASCO-R	168,600	2,687,510.00	3.76%
PR9	84,400	1,595,580.00	2.38%	TCAP	312,200	15,795,325.00	19.71%
PRM	851,700	6,432,855.00	5.23%	TFG	6,500	22,230.00	0.83%
PRM-R	208,000	1,576,695.00	1.28%	THANI	977,800	2,197,828.00	27.27%
PSH	5,900	69,030.00	2.75%	THANI-R	145,100	325,480.00	4.05%
PSH-R	100	1,160.00	0.05%	THCOM	376,000	5,073,880.00	5.11%
PSL	159,900	1,277,835.00	4.05%	THCOM-R	111,500	1,494,860.00	1.51%
PSL-R	404,200	3,237,100.00	10.25%	THG	57,300	2,353,125.00	18.22%
PTG	733,400	6,368,455.00	8.52%	THG-R	56,300	2,329,450.00	17.90%
PTG-R	1,048,500	9,103,415.00	12.18%	TIDLOR	409,300	9,099,140.00	4.66%
PTL	31,300	305,175.00	6.90%	TIDLOR-R	2,162,300	48,009,120.00	24.62%
PTT	6,568,200	222,533,475.00	9.44%	TIPH	77,200	2,409,225.00	12.27%
PTT-R	2,668,900	90,191,100.00	3.84%	TIPH-R	200	6,250.00	0.03%
PTTEP	750,200	113,733,750.00	10.79%	TISCO	293,400	29,250,450.00	3.80%
PTTEP-R	340,800	51,639,500.00	4.90%	TISCO-R	884,200	88,096,900.00	11.46%
PTTGC	465,600	18,121,950.00	14.03%	TKC	19,200	257,550.00	6.41%
QH	275,300	10,736,300.00	8.29%	TKN	164,800	1,730,400.00	3.35%
QH-R	638,800	1,392,584.00	5.98%	TKN-R	47,800	498,270.00	0.97%
RAM	211,800	461,724.00	1.98%	TLI	784,100	7,202,585.00	7.92%
RATCH	98,600	2,760,100.00	5.45%	TOA	220,000	4,481,700.00	12.42%
RATCH-R	255,600	7,153,900.00	14.14%	TOA-R	37,800	777,080.00	2.13%
RBF	214,600	2,476,170.00	6.61%	TOG	4,300	51,600.00	5.11%
RBF-R	91,400	1,059,280.00	2.81%	TOP	413,300	24,405,400.00	7.33%
RCL	297,000	5,522,570.00	8.53%	TOP-R	304,700	17,969,875.00	5.40%
RCL-R	181,800	3,364,660.00	5.22%	TPIPL	133,500	181,560.00	4.58%
RJH	2,900	73,225.00	8.10%	TPIPL-R	26,900	36,584.00	0.92%
ROJNA	134,200	974,290.00	2.01%	TQM	15,400	396,550.00	3.42%
RS	25,000	325,000.00	2.64%	TQM-R	14,500	373,200.00	3.22%
S	7,700	6,622.00	0.29%	TRP	7,800	111,610.00	0.75%
SABINA	22,100	558,025.00	16.60%	TRUE	6,040,000	47,222,115.00	6.68%
SABUY	100,200	476,730.00	5.15%	TRUE-R	774,800	6,068,440.00	0.86%
SABUY-R	5,100	24,242.00	0.26%	TSE	76,200	95,538.00	3.27%
SAFE-R	6,400	134,990.00	0.10%	TSTH	229,200	176,621.00	14.33%
SAK	91,500	444,400.00	4.23%	TTA	178,700	1,184,325.00	4.17%
SAMART	325,900	2,116,670.00	2.25%	TTA-R	73,500	485,130.00	1.72%
SAPPE-R	13,100	1,185,850.00	2.05%	TTB	12,184,000	22,479,285.00	8.24%
SAT	11,900	199,920.00	1.55%	TTB-R	7,758,600	14,295,733.00	5.25%
SAT-R	49,000	823,530.00	6.39%	TTW	102,100	918,900.00	15.10%
SAV	147,400	2,707,470.00	2.35%	TTW-R	6,900	61,755.00	1.02%
SAWAD	525,300	22,068,900.00	9.64%	TU	741,900	10,644,300.00	5.19%
SAWAD-R	796,900	33,438,250.00	14.62%	TU-R	181,500	2,601,320.00	1.27%
SC	306,600	1,097,628.00	7.07%	TVO	65,500	1,264,630.00	7.48%
SC-R	20,900	74,822.00	0.48%	TVO-R	128,500	2,473,010.00	14.68%
SCAP	24,500	70,640.00	13.63%	UTP	33,400	374,080.00	15.19%
SCB	292,300	33,588,100.00	3.25%	UVAN	14,300	120,120.00	7.68%
SCB-R	290,100	33,307,400.00	3.23%	VGI	10,015,100	16,501,542.00	11.53%
SCC	105,700	26,563,500.00	8.33%	VGI-R	3,057,800	5,002,635.00	3.52%
SCC-R	101,200	25,428,900.00	7.97%	VIBHA	119,600	248,130.00	1.92%
SCCC	4,100	575,200.00	7.64%	WARRIX	59,200	364,080.00	0.97%
SCGP	558,700	16,207,975.00	11.80%	WHA	3,991,800	19,225,722.00	9.04%
SCGP-R	182,400	5,265,000.00	3.85%	WHA-R	1,676,600	8,063,322.00	3.80%
SCI	119,400	100,683.00	4.40%	WHAUP	169,900	690,280.00	7.14%
SCI-R	61,800	68,777.00	1.29%	WHAUP-R	32,900	134,044.00	1.38%
				XO	35,300	927,075.00	2.00%
				XPG	1,741,400	2,122,444.00	2.50%
				XPG-R	806,000	981,317.00	1.16%

- ไม่รวมรายการขายชอร์ตของสมาชิกที่เป็นผู้ร่วมค้ำหน่วยลงทุน หรือผู้ดูแลสภาพคล่องของหน่วยลงทุนของกองทุนรวมอีกโอเพ่นเพื่อมิขุ่นขี้ปากประเภทเพื่อทำกำไรจากส่วนต่างของราคาหรือเพื่อดูแลสภาพคล่อง แล้วแต่กรณี
- รายการที่ชื่อย่อหลักทรัพย์ต่อด้วย "-R" หมายถึง ข้อมูลธุรกรรมขายชอร์ตในเอ็นบีดีอาร์

ที่มา : set.or.th

รายงานการเปลี่ยนแปลงการถือหลักทรัพย์และสัญญาซื้อขายล่วงหน้าของผู้บริหาร (แบบ 59) ประจำวันที่ 25 มีนาคม 2567

ชื่อบริษัท	วิธีการได้มา/จำหน่าย	ชื่อผู้บริหาร	ประเภทหลักทรัพย์	วันที่ได้มา/จำหน่าย	จำนวน	ราคา
AMARIN	ซื้อ	นาย ฐานันท์ สิริวัฒนภักดี	หุ้นสามัญ	22/03/2567	11,319,147	5.00
BLC	ขาย	นางสาว พิรญา ชานูแพนพพย์	หุ้นสามัญ	22/03/2567	1,500	5.15
BOFFICE	ซื้อ	นาง ประพัทธ์ บุรี	หน่วยทรัสต์	22/03/2567	400,000	4.87
BR	ซื้อ	นาง โรชนานา สุขขาววัฒน์	หุ้นสามัญ	21/03/2567	75,600	2.56
BR	ซื้อ	นาง โรชนานา สุขขาววัฒน์	หุ้นสามัญ	21/03/2567	104,300	2.58
BR	ซื้อ	นาง โรชนานา สุขขาววัฒน์	หุ้นสามัญ	21/03/2567	100	2.60
FTE	ซื้อ	นาย ทักษิณ ตันติไพจิตร	หุ้นสามัญ	19/03/2567	165,300	1.70
FTE	ซื้อ	นาย ทักษิณ ตันติไพจิตร	หุ้นสามัญ	20/03/2567	100,000	1.71
FTE	ซื้อ	นาย ทักษิณ ตันติไพจิตร	หุ้นสามัญ	21/03/2567	5,100	1.70
FTE	ซื้อ	นาย ทักษิณ ตันติไพจิตร	หุ้นสามัญ	22/03/2567	2,900	1.70
GTB	ซื้อ	นาย ประจันต์ คงสาร	หุ้นสามัญ	25/03/2567	35,500	0.72
JPARK	ซื้อ	นางสาว วิไลภา ปลายทอง	หุ้นสามัญ	19/03/2567	2,000	6.40
JPARK	ซื้อ	นางสาว วิไลภา ปลายทอง	หุ้นสามัญ	19/03/2567	2,000	6.30
JPARK	ซื้อ	นาย สดรวิน ปัญญาวงศ์วัฒน์	หุ้นสามัญ	22/03/2567	82,000	6.15
JR	ซื้อ	นาย ชรินทร์ วิวัฒน์เกษภูมาดี	หุ้นสามัญ	22/03/2567	11,000	4.45
K	ซื้อ	นาย ภาณุ เลิศเพ็ญเมธา	ใบสำคัญแสดงสิทธิที่จะซื้อหุ้น	22/03/2567	50,000	0.26
KEX	ขาย	นางสาว วันวิสาข์ ทัศนปริชาชัย	หุ้นสามัญ	20/03/2567	3,662,000	5.50
KEX	ขาย	นาย วราวุธ นาคประดิษฐ์	หุ้นสามัญ	20/03/2567	5,500,000	5.50
MTI	ซื้อ	นาง นवलพรรณ ลำซ่า	หุ้นสามัญ	21/03/2567	700	109.50
MTI	ซื้อ	นาย นवलพรรณ ลำซ่า	หุ้นสามัญ	22/03/2567	900	109.50
PCC	ซื้อ	นาย กิตติ สัมฤทธิ์	หุ้นสามัญ	22/03/2567	6,000	3.08
PM	ซื้อ	นาง วไลรัตน์ ผ่องจิตต์	หุ้นสามัญ	20/03/2567	100,000	7.10
PM	ซื้อ	นาง วไลรัตน์ ผ่องจิตต์	หุ้นสามัญ	22/03/2567	100,000	7.10
RCL	ซื้อ	นาย ทวีโชค ตันธามัตย์	หุ้นสามัญ	22/03/2567	30,000	18.90
RPH	ซื้อ	นาย จิราภรณ์ ศรีนครินทร์	หุ้นสามัญ	22/03/2567	10,000	6.20
SABUY	ซื้อ	นาย กิตติพล ฐานะสิทธิ์	ใบสำคัญแสดงสิทธิที่จะซื้อหุ้น	21/03/2567	22,600	0.38
SABUY	ขาย	นาย กิตติพล ฐานะสิทธิ์	ใบสำคัญแสดงสิทธิที่จะซื้อหุ้น	22/03/2567	45,200	0.39
SCN	ขาย	นาง จุฑามาศ สิงห์เขียว	ใบสำคัญแสดงสิทธิที่จะซื้อหุ้น	22/03/2567	115,700	0.09
SE	ซื้อ	นาย สิทธิชัย ลิเกษม	หุ้นสามัญ	25/03/2567	100,000	0.88
SFLEX	ซื้อ	นาย ปรีนทร์ธรณ์ อภิธนาศรีวงศ์	หุ้นสามัญ	22/03/2567	100,000	3.20
SINO	ซื้อ	นาย นันทวัฒน์ วิทยศักดิ์พันธ์	หุ้นสามัญ	21/03/2567	200,000	1.39
SINO	ซื้อ	นาย นันทวัฒน์ วิทยศักดิ์พันธ์	หุ้นสามัญ	21/03/2567	53,800	1.37
SINO	ซื้อ	นาย นันทวัฒน์ วิทยศักดิ์พันธ์	หุ้นสามัญ	21/03/2567	43,300	1.38
SINO	ซื้อ	นาย นันทวัฒน์ วิทยศักดิ์พันธ์	หุ้นสามัญ	21/03/2567	15,400	1.36
STC	ซื้อ	นาย สุรสิทธิ์ ชัยตระกูลทอง	หุ้นสามัญ	22/03/2567	3,200	0.65
SYNTEC	ซื้อ	นาย ฤยศ มีสฤษฎนกุล	หุ้นสามัญ	22/03/2567	75,000	1.83
TMILL	ซื้อ	นาย ประภาส ชุตินวาร์พันธ์	หุ้นสามัญ	22/03/2567	50,000	3.76
TRUBB	ขาย	นาย วรเทพ วงศาสุทธิกุล	ใบสำคัญแสดงสิทธิที่จะซื้อหุ้น	22/03/2567	2,000,000	0.14
TSTE	ซื้อ	นาย ประภาส ชุตินวาร์พันธ์	หุ้นสามัญ	22/03/2567	1,000	9.90
ZEN	ขาย	นาย ศิรวินัน ชีชาลัย	หุ้นสามัญ	20/03/2567	26,100	8.25

ที่มา: sec.or.th

รายงานการได้มา/จำหน่ายหลักทรัพย์ของกิจการ (แบบ 246-2) ประจำวันที่ 25 มีนาคม 2567

หลักทรัพย์	ชื่อผู้ได้มา/จำหน่าย	วิธีการ	ประเภทหลักทรัพย์ 1	% ก่อน			วันที่ได้มา/จำหน่าย	% หลัง			หมายเหตุ 3
				ได้มา/จำหน่าย	ได้มา/จำหน่าย	ได้มา/จำหน่าย		ได้มา/จำหน่าย (กลุ่ม)2	ได้มา/จำหน่าย (กลุ่ม)2	ได้มา/จำหน่าย (กลุ่ม)2	
KEX	บริษัท มีทีเอส กรุ๊ป โฮลดิ้ง จำกัด (มหาชน)	จำหน่าย	หุ้น	5.6765	2.7176	2.9589	22/3/2567	5.6765	2.7176	2.9589	
KEX	บริษัท วิจิโอส จำกัด (มหาชน)	จำหน่าย	หุ้น	15.4501	15.4501	0.0000	22/3/2567	21.1267	18.1677	2.9589	
LHK	นาย ประเสริฐ อัครพงษ์พิศักดิ์	ได้มา	หุ้น	16.5430	4.1253	20.6684	22/3/2567	16.5430	4.1253	20.6684	
POLY	นาย ทรัพย์สิน ประจักษ์กุล	จำหน่าย	หุ้น	5.0001	4.9998	0.0002	21/3/2567	5.0001	0.0002	4.9998	

- หุ้น หมายถึง หุ้นสามัญหรือหุ้นบุริมสิทธิ หรือใบแสดงสิทธิในผลประโยชน์ที่เกิดจากหลักทรัพย์อ้างอิงไทย (DR) หลักทรัพย์แปลงสภาพ หมายถึง ใบสำคัญแสดงสิทธิที่จะซื้อหุ้นสามัญ หุ้นกู้แปลงสภาพ หรือหลักทรัพย์อื่นที่อาจแปลงสภาพได้
- กรณีที่มีการรายงานเป็นกลุ่ม ชื่อผู้ได้มา/จำหน่าย จะแสดงข้อมูลของบุคคลในกลุ่มที่มีการเปลี่ยนแปลง ส่วน %การได้มา/จำหน่าย และ %หลังการได้มา/จำหน่าย จะแสดงตัวเลขของทั้งกลุ่ม และบุคคลตามมาตรา 258 (นิยามตามบุคคลมาตรา 258)
- ข้อมูลเบื้องต้น หมายถึง ข้อมูลยังไม่ครบถ้วน และ/หรือ อยู่ระหว่างการสอบถาม ฉบับแก้ไข หมายถึง ผู้รายงานยื่นเอกสารชุดใหม่ เพื่อแก้ไขชุดเดิม chain principle หมายถึง การได้มาหุ้นโดยทางอ้อม และเป็น การได้มาในจำนวนที่ทำให้ผู้ได้มาต้องทำคำเสนอซื้อหลักทรัพย์ทั้งหมดของกิจการ

ที่มา: sec.or.th

TURNOVER LIST



26 มีนาคม 2567

TURNOVER LIST & TRADING ALERT หลักทรัพย์ที่เข้าข่ายมาตรการจำกัดการซื้อขาย

สิ้นสุด	หลักทรัพย์	ระดับ 1		ระดับ 2		ระดับ 3	
		วันเริ่มต้น	วันสิ้นสุด	วันเริ่มต้น	วันสิ้นสุด	วันเริ่มต้น	วันสิ้นสุด
18 มี.ค. 67	CNT	19 มี.ค. 67	5 เม.ย. 67				

หมายเหตุ

เมื่อหุ้นสามัญเข้ามาตรการให้หลักทรัพย์อื่นของบง. และหลักทรัพย์ที่มีการอ้างอิงหลักทรัพย์ของบง. เข้ามาตรการจำกัดการซื้อขายด้วย (ยกเว้น DW) โดย

1. Cash Balance: สมาชิกต้องดำเนินการให้ลูกค้าซื้อหลักทรัพย์ด้วยบัญชี **Cash Balance** เท่านั้น โดยลูกค้าต้องวางเงินสดไว้ล่วงหน้ากับสมาชิกเต็มจำนวนก่อนซื้อหลักทรัพย์

2. ห้ามคำนวณวงเงินซื้อขาย: ห้ามสมาชิกใช้หลักทรัพย์เป็นหลักประกันในการคำนวณเป็นวงเงินซื้อขายหลักทรัพย์ (ในทุกประเภทบัญชี)

3. ห้าม Net Settlement: ห้ามสมาชิกหักกลบราคาค่าซื้อกับราคาค่าขายหลักทรัพย์เดียวกันในวันเดียวกัน (ซื้อและขายหลักทรัพย์เดียวกันในวันเดียวกัน ค่าขายคืนเป็นวงเงินในวันทำการถัดไป)

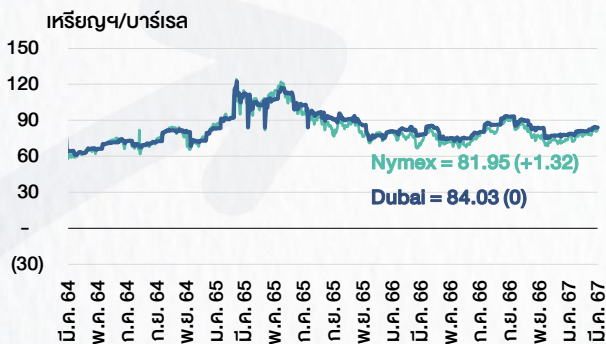
ทั้งนี้ มาตรการจำกัดการซื้อขาย มีปัจจัยที่ใช้ในการพิจารณา คือ อัตราหมุนเวียนการซื้อขาย (**Turnover ratio**) มูลค่าการซื้อขาย และราคาซื้อขาย ที่ไม่สอดคล้องกับปัจจัยพื้นฐาน เช่น **P/E Ratio** เป็นต้น

ที่มา: set.or.th

CYCLICAL WATCH

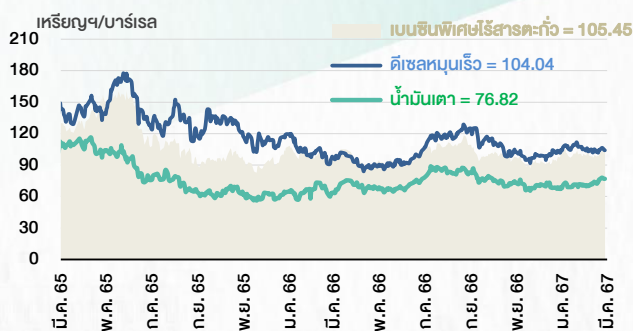
🕒 26 มีนาคม 2567

ราคาน้ำมันดิบ



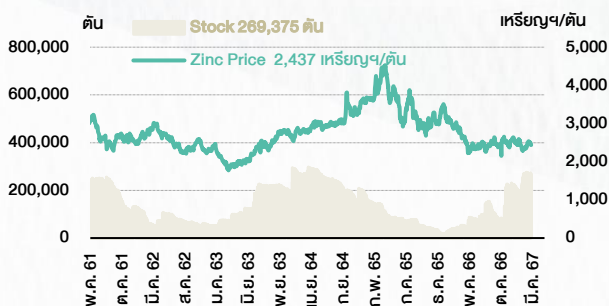
ที่มา : TQ professional

ราคาขายปลีกน้ำมันสำเร็จรูปตลาดสิงคโปร์



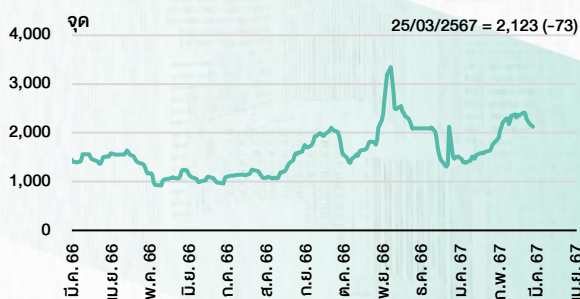
ที่มา : TOP

ราคาสังกะสี



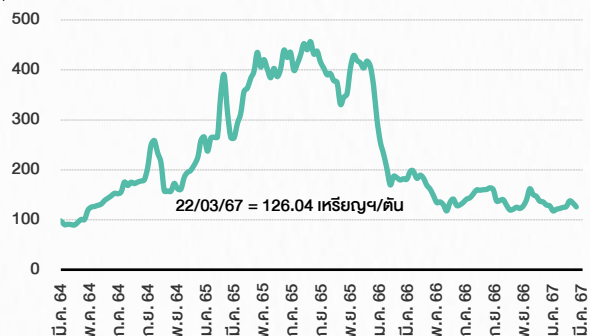
ที่มา : lme.co.uk

ดัชนีการว่าง BDI



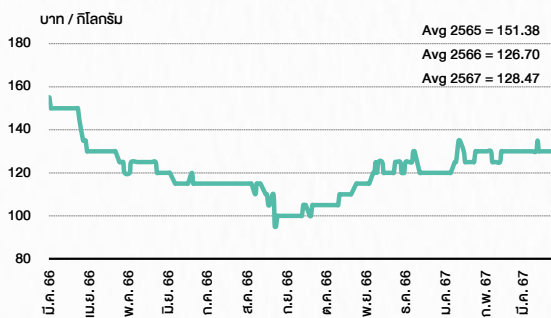
ที่มา : TQ professional

ราคาก๊าซหุงต้ม



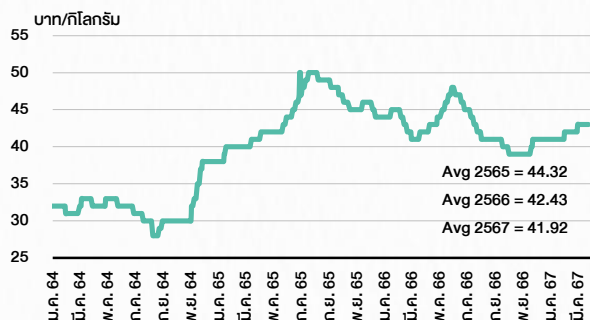
ที่มา : BANPU

ราคาถั่วขาว 61-70 ตัน/กก.



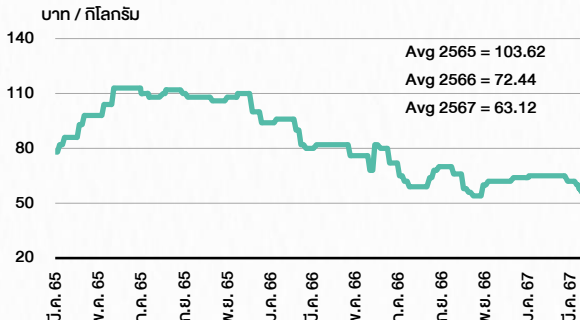
ที่มา : สำนักงานเศรษฐกิจการเกษตร

ราคาไก่เป็น



ที่มา : สำนักงานเศรษฐกิจการเกษตร

ราคาหมู



ที่มา : สำนักงานเศรษฐกิจการเกษตร

STOCK CALENDAR

🕒 26 มีนาคม 2567

March 2024				
Monday	Tuesday	Wednesday	Thursday	Friday
25 XD HARN @B0.15 KCE @B0.70 LEE @B0.09 SYNTEC @B0.03 XE XPG-W4 6.621:1w @B0.815 (final, "SP") XW BWG 6 existing: 1BWG-W6	26 Par decrease CPNCG B9.9376 par (from B9.9476) XD VIH @B0.20 New shares trading POLAR 3,086,559,964 shrs (xr)	27 XD RAM @B0.20 STEC @B0.15	28 XD Q-CON @B1.00 Conversion A5-W2 1:1w @B5.00 A5-W3 1:1w @B8.30 AJA-W3 1.071:1w @B0.186 AJA-W4 1:1w @B0.40 APURE-W3 1.03948:1w @B6.734 ASK-W5 1.07:1w @B0.026 BE8-W1 1:1w @B75.00 BR-W1 1:1w @B5.00 BROOK-W6 1.147:1w @B0.567 BRR-W2 1:1w @B13.00 BTS-W7 1.036:1w @B11.49 BTS-W8 1.036:1w @B14.387 CHAYO-W3 1:1w @B9.00 CHO-W3 1:2.87 @B3.157 CSC-P 1:1 DEMCO-W7 1:1w @B3.50 DITTO-W1 1.201:1w @B33.295 EP-W4 1:1w @B8.30 GLOCON-W5 1:1w @B1.50 (final) ITEL-W4 1:1w @B11.50 J-W2 1:1w @B6.25 J-W3 1:1w @B9.00 J-W4 1:1w @B3.10 JCKH-W1 1.548:1w @B0.162 JCKH-W2 1:1w @B0.03 JMART-W4 1.13582:1w @B13.20649 JMART-W5 1.13057:1w @B61.91597 JMT-W4 1.00267:1w @B89.75998 JSP-W1 1:1w @B2.50 META-W7 1:1w @B0.36 MILL-W7 1:1w @B0.40 NUSA-W5 1:1w @B1.00 RABBIT-P 1:1 ROCTEC-W3 1.294:1w @B1.545 ROCTEC-W5 1:1w @B1.50 SCM-W2 1:1w @B2.00 SCN-W2 1:1w @B5.00 SCN-W3 1:1w @B1.00 SMT-W3 1:1w @B4.00 TFI-W1 1:1w @B0.15 TH-W3 1:1w @B1.00 TMC-W2 1:1w @B2.00 TMI-W2 1:1w @B1.00 TNDT-W1 1:1w @B0.50 TPS-W1 1:1w @B1.20 TRITN-W5 1:1w @B0.25 TRUBB-W2 1:1w @B6.00 TTB-W1 1:1w @B0.95 TVDH-W4 1:1w @B0.40 VGI-W3 1:1w @B11.90 XPG-W4 6.621:1w @B0.815	29

April 2024				
Monday	Tuesday	Wednesday	Thursday	Friday
1 XD DCC @B0.012 SCGD @B0.15 UPF @B0.86 Conversion BIOTEC-W2 1:1w @B0.50	2 Last trading day KUN-W1 XD SCGP @B0.30 SUC @B1.50 UP @B1.18	3 XE KUN-W1 1:1w @2.80 (final, "SP") XR CPNREIT @tba	4 XD SCC @B3.50 SMPG @B0.21 TCOAT @B0.50	5 Last trading day NEWS-W7 XD BANPU @B0.20 BPP @B0.40 CPAXT @B0.39 GPI @B0.055
8 Last trading day NDR-W2 PUBLIC HOLIDAY (Substitution for Chakri Memorial Day) XD MAJOR @B0.15 TMT @B0.15 XE NDR-W2 1:1w @B3.50 (final, "SP") NEWS-W7 1:1w @B0.05 (final, "SP")	9 XD BLC @B0.07 KCC @B0.0543 KLINIQ @B0.75 XR RML 9.38:1n @B0.42	10 Last trading day SABUY-W1 XD ATP30 @B0.02 AUCT @B0.37 COCOCO @B0.25 GC @B0.16 QTC @B0.20 SUTHA @B0.08 TIPCO @B0.63 TOG @B0.45 TPLAS @B0.04	11 PUBLIC HOLIDAY (Special Holiday)	12
15 PUBLIC HOLIDAY (Songkran Festival)	16 Last trading day TFG-W3 XD JMT @B0.49 KTB @B0.868 KTB-P @B1.0225 KTC @B1.27 SCB @B7.84 TTB @B0.055 XE SABUY-W1 1.34719:1w @B2.41236 (final, "SP") Conversion XPG-W4 6.621:1w @B0.815 (final)	17 Delist XPG-W4 Last trading day K-W2 XD IT @B0.10 PHG @B0.52 STA @B1.00 STGT @B0.50 STP @B0.25 TCAP @B2.00 TCAP-P @B2.00 UKEM @B0.01 YUASA @B0.412 XE TFG-W3 1:1w @B5.50 (final, "SP")	18 Last trading day MBK-W2 XD JPARK @B0.0375 KWC @B10.50 PSL @B0.05 XE K-W2 1:1w @B0.80 (final, "SP")	19

ที่มา: set.or.th

ANTI-CORRUPTION PROGRESS INDICATOR

คำอธิบายผลการประเมินแต่ละระดับ

ระดับที่ 1 มีนโยบาย (COMMITTED)

มีคำมั่นหรือทัศนคติในการดำเนินการดำเนินธุรกิจที่จะไม่มีส่วนเกี่ยวข้องกับการทุจริตและการดูแลให้บริษัทปฏิบัติตามให้เป็นไปตามกฎหมายที่เกี่ยวข้อง

ระดับที่ 2 ประกาศเจตนารมณ์ (DECLARED)

มีการประกาศเจตนารมณ์เข้าเป็นแนวร่วมปฏิบัติของภาคเอกชนไทยในการต่อต้านการทุจริต (CAC) หรือโครงการต่อต้านการทุจริตที่กำหนดให้องค์กรต้องมีกระบวนการในทำนองเดียวกัน

ระดับที่ 3 มีมาตรการป้องกัน (ESTABLISHED)

มีมาตรการป้องกัน การประเมินความเสี่ยง การสื่อสารและฝึกอบรมแก่พนักงาน รวมทั้งการดูแลให้มีการดำเนินการและการทบทวนความเหมาะสมของมาตรการอย่างสม่ำเสมอ

ระดับที่ 4 ได้รับการรับรอง (CERTIFIED)

มีการสอบทานจากคณะกรรมการตรวจสอบหรือผู้สอบบัญชีที่สำนักงาน ก.ล.ต. ให้ความเห็นชอบ และได้รับการรับรองหรือผ่านการตรวจสอบเพื่อความเชื่อมั่นอย่างเป็นทางการจากหน่วยงานภายนอก (เช่น CAC)

ระดับที่ 5 ขยายผลผู้ที่เกี่ยวข้อง (EXTENDED)

มีการขยายผลการดำเนินนโยบายต่อต้านการทุจริตสู่ผู้ที่เกี่ยวข้องในห่วงโซ่อุปทาน และการเปิดเผยข้อมูลเกี่ยวกับกรณีทุจริตที่เกิดขึ้น

เปิดเผยบ้างแต่ไม่มีนโยบายที่ชัดเจน


ไม่เปิดเผยหรือไม่มีนโยบาย

CG SCORE: การจัดอันดับบรรษัทภิบาล

คำอธิบายผลการประเมินแต่ละระดับ

ระดับคะแนน 5 (90-100) : ดีเลิศ 

ระดับคะแนน 4 (80-89) : ดีมาก 

ระดับคะแนน 3 (70-79) : ดี 

NR. : ไม่ปรากฏชื่อในรายงาน CGR

"DISCLAIMER: การเปิดเผย (ก) ผลสำรวจในเรื่องการกำกับดูแลกิจการ (CORPORATE GOVERNANCE REPORT) ที่จัดทำโดยสมาคมส่งเสริมสถาบันกรรมการบริษัทไทย (IOD) และ (ข) ผลการประเมินดัชนีชี้วัดความคืบหน้าการป้องกันการมีส่วนเกี่ยวข้องกับการทุจริตคอร์รัปชัน (ANTI-CORRUPTION PROGRESS INDICATORS) ที่จัดทำโดยสถาบันที่เกี่ยวข้อง ซึ่งมีการเปิดเผยโดยสำนักงานคณะกรรมการกำกับหลักทรัพย์และตลาดหลักทรัพย์นี้ เป็นการสำรวจและประเมินโดยสมาคมหรือสถาบันที่เกี่ยวข้องจากข้อมูลที่ได้รับจากบริษัทจดทะเบียนตามต้นบริษัทจดทะเบียนได้ระบุใน (ก) แบบแสดงข้อมูลตามหลักเกณฑ์ CORPORATE GOVERNANCE REPORT OF THAI LISTED COMPANIES (CGR) ประจำปี และ (ข) แบบแสดงข้อมูลเพื่อการประเมิน ANTI-CORRUPTION ซึ่งได้อ้างอิงข้อมูลมาจากแบบแสดงรายการข้อมูลประจำปี (แบบ 56-1) รายงานประจำปี (แบบ 56-2) หรือในเอกสารและหรือรายงานอื่นที่เกี่ยวข้องของบริษัทจดทะเบียนนั้น แล้วแต่กรณี โดยเป็นการสำรวจและประเมินจากข้อมูลของบริษัทจดทะเบียนที่มีการเปิดเผยต่อสาธารณะ และเป็นข้อมูลที่ผู้ลงทุนทั่วไปสามารถเข้าถึงได้ และเป็นการดำเนินการตามนโยบายของสำนักงานคณะกรรมการกำกับหลักทรัพย์และตลาดหลักทรัพย์

ทั้งนี้ ผลการสำรวจหรือผลการประเมินดังกล่าวเป็นการนำเสนอในมุมมองของ IOD หรือสถาบันที่เกี่ยวข้องซึ่งเป็นบุคคลภายนอก โดยมิได้เป็นการประเมินการปฏิบัติตามของบรรษัทจดทะเบียนในตลาดหลักทรัพย์แห่งประเทศไทย และมีได้ข้อมูลภายในเพื่อการประเมินแต่อย่างใด

เนื่องจากผลสำรวจหรือผลการประเมินดังกล่าวเป็นเพียงผลสำรวจหรือผลการประเมิน ณ วันที่ปรากฏในผลสำรวจหรือผลการประเมินเท่านั้น ดังนั้น ผลสำรวจหรือผลการประเมินจึงอาจเปลี่ยนแปลงได้ภายหลังวันดังกล่าว หรือเมื่อข้อมูลที่เกี่ยวข้องมีการเปลี่ยนแปลง ทั้งนี้ บริษัทหลักทรัพย์ [มี] มิได้ยืนยัน ตรวจสอบ หรือรับรองความถูกต้องครบถ้วนของผลสำรวจหรือผลการประเมินดังกล่าวแต่อย่างใด"

CG SCORE: การจัดอันดับบริษัทมหาชน



AAV	ASP	BKI	COMAN	EE	GRAMMY	JTS	MAJOR	NVD	PRG	SABINA	SENX	STA	THIP	TSTE	WHA
ADVANC	ASW	BOL	COTTO	EGCO	GULF	K	MALEE	NYT	PRM	SAMART	SGF	STEC	THRE	TSST	WHAUP
AF	AUCT	BPP	CPALL	EPG	GUNKUL	KBANK	MBK	OR	PSH	SAMTEL	SHR	STGT	THREL	TTA	WICE
AH	AWC	BRR	CPAXT	ETC	HANA	KCE	MC	ORI	PSL	SAT	SICT	STI	TIPCO	TTB	WINNER
AIRA	AYUD	BTS	CPF	ETE	HARN	KEX	MCOT	OSP	PTG	SBNEXT	SIRI	SUN	TISCO	TTCL	XPG
AJ	BAFS	BTW	CPI	FN	HENG	KGI	METCO	OTO	PTT	SC	SIS	SUSCO	TK	TTW	ZEN
AKP	BAM	BWG	CPN	FNS	HMPRO	KKP	MFEC	PAP	PTTEP	SCB	SITHAI	SUTHA	TKN	TU	
AKR	BANPU	CENDEL	CRC	FPI	ICC	KSL	MINT	PCSGH	PTTGC	SCC	SJWD	SVI	TKS	TVDH	
ALLA	BAY	CFRESH	CSS	FPT	ICHI	KTB	MONO	PDG	PYLON	SCCC	SMPC	SYMC	TKT	TVO	
ALT	BBIK	CGH	DDD	FSMART	III	KTC	MOONG	PDJ	Q-CON	SCG	SNC	SYNTEC	TMILL	TWPC	
AMA	BBL	CHEWA	DELTA	FVC	ILINK	LALIN	MSC	PG	QH	SCGP	SONIC	TACC	TMT	UAC	
AMARIN	BCP	CHO	DEMCO	GC	ILM	LANNA	MST	PHOL	QTC	SCM	SORKON	TASCO	TNDT	UBIS	
AMATA	BCPG	CIMBT	DOHOME	GEL	IND	LHFG	MTC	PLANB	RABBIT	SCN	SPALI	TCAP	TNITY	UPOIC	
AMATAV	BDMS	CK	DRT	GFPT	INTUCH	LIT	MVP	PLANET	RATCH	SDC	SPI	TEAMG	TOA	UV	
ANAN	BEM	CKP	DUSIT	GGC	IP	LOXLEY	NCL	PLAT	RBF	SEAFKO	SPRC	TFMAMA	TOP	VCOM	
AOT	BEYOND	CM	EA	GLAND	IRC	LPN	NEP	PORT	RS	SEAOIL	SPVI	THANA	TPBI	VGI	
AP	BGC	CNT	EASTW	GLOBAL	IRPC	LRH	NER	PPS	S	SE-ED	SSC	THANI	TPM	VIH	
APURE	BGRIM	COLOR	ECF	GPI	ITEL	LST	NKI	PR9	S&J	SELIC	SSSC	THCOM	TRC	WACOAL	
ARIP	BIZ	COM7	ECL	GPSC	IVL	MACO	NOBLE	PREB	SAAM	SENA	SST	THG	TSC	WAVE	



2S	ARROW	BJCHI	CPL	ESTAR	IMH	KK	MICRO	OCC	PRIN	SABUY	SKR	STPI	TMC	TSE	WINMED
7UP	AS	BLA	CPW	FE	INET	KOOL	MILL	OGC	PRINC	SAK	SKY	SUC	TMD	TURTLE	WORK
ABM	ASAP	BR	CRANE	FLOYD	INGRS	KTIS	MITSIB	ONEE	PROEN	SALEE	SLP	SVOA	TMI	TVT	WP
ACE	ASEFA	BRI	CRD	FORTH	INSET	KUMWEL	MK	PACO	PROS	SAMCO	SMART	SVT	TNL	TWP	XO
ACG	ASIA	BROOK	CSC	FTE	INSURE	KUN	MODERN	PATO	PROUD	SANKO	SMD	SWC	TNP	UBE	YUASA
ADB	ASIAN	BSM	CSP	GBX	IRCP	KWC	MTI	PB	PSG	SAPPE	SMIT	SYNEX	TNR	UEC	ZIGA
ADD	ASIMAR	BYD	CV	GCAP	IT	KWM	NATION	PICO	PSTC	SAWAD	SMT	TAE	TOG	UKEM	
AEONTS	ASK	CBG	CWT	GENCO	ITD	L&E	NCAP	PIMO	PT	SCAP	SNNP	TAKUNI	TPA	UMI	
AGE	ASN	CEN	DCC	GJS	J	LDC	NGH	PIN	PTC	SCI	SNP	TCC	TPAC	UOBKH	
AHC	ATP30	CHARAN	DHOUSE	GTB	JAS	LEO	NDR	PJW	QLT	SCP	SO	TCMC	TPCS	UP	
AIE	B	CHAYO	DITTO	GYT	JCK	LH	NETBAY	PL	RCL	SE	SPA	TFG	TIPL	UPF	
AIT	BA	CHG	DMT	HEALTH	JCKH	LHK	NEX	PLE	RICHY	SECURE	SPC	TFI	TPIPP	UTP	
ALUCON	BC	CHOTI	DOD	HPT	JMT	M	NNCL	PM	RJH	SFLEX	SPCG	TFM	TPLAS	VIBHA	
AMANAH	BCH	CHOW	DPAIN	HTC	JR	MATCH	NOVA	PMTA	ROJNA	SFT	SR	TGH	TPS	VL	
AMR	BE8	CI	DV8	HUMAN	KBS	MBAX	NPK	PPP	RPC	SGP	SRICHA	TIDLOR	TOR	VPO	
APCO	BEC	CIG	EASON	HYDRO	KCAR	MEGA	NRF	PPPM	RT	SIAM	SSF	TIGER	TRITN	VRANDA	
APCS	BH	CITY	EFORL	ICN	NGEN	META	NTV	PRAPAT	RWI	SINGER	SSP	TIPH	TRT	WGE	
AQUA	BIG	CIVIL	ERW	IFS	KIAT	MFC	NUSA	PRECHA	S11	SKE	STANLY	TITLE	TRU	WIJK	
ARIN	BJC	CMC	ESSO	IIG	KISS	MGT	NWR	PRIME	SA	SKN	STC	TM	TRV	WIN	



A	AU	BTNC	CPT	EVER	GTV	JUBILE	M-CHAI	NEWS	PPM	RSP	STARK	TKC	TYCN	YGG	
A5	B52	CAZ	CSR	F&D	HL	KASET	MCS	NFC	PRAKIT	SIMAT	STECH	TNH	UMS	ZAA	
A1	BEAUTY	CCP	CTW	FMT	HTECH	KCM	MDX	NSL	PTECH	SISB	SUPER	TNFC	UNIO		
AKS	BGT	CGD	D	GIFT	IHL	KWI	MENA	NV	PTL	SK	TC	TOPP	UREKA		
ALL	BLAND	CMAN	DCON	GLOCON	INOX	KYE	MJD	PAF	RAM	SOLAR	TCJ	TPCH	VARO		
ALPHAX	BM	CMO	EKH	GLOXY	JAK	LEE	MORE	PEACE	ROCK	SPACK	TEAM	TPOLY	W		
AMC	BROCK	CMR	EMC	GREEN	JMART	LPH	MUD	PF	RP	SPG	THE	TRUBB	WFX		
APP	BSBM	CPANEL	EP	GSC	JSP	MATI	NC	PK	RPH	SQ	THMUI	TTI	WPH		

ANTI-CORRUPTION PROGRESS INDICATOR มี 2 กลุ่ม

ได้รับการรับรอง

2S	AWC	BSBM	CPN	FPI	ICC	KCC	MCOT	OGC	PR9	RATCH	SGC	SST	THREL	TSI	WHAUP
7UP	AYUD	BTS	CPW	FPT	ICHI	KCE	META	OR	PREB	RML	SGP	STA	TIDLOR	TSTE	WICE
AAI	B	BWG	CRC	FSMART	IFS	KGEN	MFC	ORI	PRG	RS	SINGER	STGT	TIPCO	TSST	WIJK
ADVANC	BAFS	CEN	CSC	FTE	III	KGI	MFEC	PAP	PRINC	RWI	SIRI	STOWER	TISCO	TTA	XO
AF	BAM	CENDEL	DCC	GBX	ILINK	KKP	MILL	PATO	PRM	S&J	SITHAI	SUSCO	TKS	TTB	YUASA
AH	BANPU	CFRESH	DELTA	GC	ILM	KSL	MINT	PB	PROS	SAAM	SKR	SVI	TKT	TTCL	ZEN
A1	BAY	CGH	DEMCO	GCAP	INET	KTB	MONO	PCSGH	PSH	SABINA	SMIT	SYMC	TMD	TU	ZIGA
AIE	BBL	CHEWA	DIMET	GEL	INOX	KTC	MOONG	PDG	PSL	SAK	SMK	SYNTEC	TMILL	TVDH	
AIRA	BCH	CHOTI	DRT	GFPT	INSURE	L&E	MSC	PDJ	PSTC	SAPPE	SMPC	TAE	TMT	TVO	
AJ	BCP	CHOW	DUSIT	GGC	INTUCH	LANNA	MST	PG	PT	SAT	SNC	TAKUNI	TNITY	TWPC	
AKP	BCPG	CIG	EA	GJS	IRPC	LHFG	MTC	PHOL	PTECH	SC	SNP	TASCO	TNL	UBE	
AMA	BE8	CIMBT	EASTW	GPI	ITEL	LHK	MTI	PIMO	PTG	SCC	SORKON	TCAP	TNP	UBIS	
AMANAH	BEC	CM	ECF	GPSC	IVL	LPN	NATION	PK	PTT	SCCC	SPACK	TCMC	TNR	UEC	
AMATA	BEYOND	CMC	EGCO	GSTEEL	JAS	LRH	NCAP	PL	PTTEP	SCG	SPALI	TFG	TOG	UKEM	
AMATAV	BGC	COM7	EP	GULF	JKN	M	NEP	PLANB	PTTGC	SCGP	SPC	TFI	TOP	UOBKH	
AP	BGRIM	COTTO	EPG	GUNKUL	JR	MAJOR	NKI	PLANET	PYLON	SCM	SPI	TFMAMA	TOPP	UV	
APCS	BKI	CPALL	ERW	HANA	JTS	MALEE	NOBLE	PLAT	Q-CON	SCN	SPRC	TGH	TPA	VCOM	
AS	BLA	CPAXT	ESTAR	HARN	KASET	MATCH	NOK	PM	QH	SEAOIL	SRICHA	THANI	TPCS	VGI	
ASIAN	BPP	CPF	ETC	HENG	KBANK	MBAX	NRF	PPP	QLT	SE-ED	SSF	THCOM	TRT	VIH	
ASK	BROOK	CPI	ETE	HMPRO	KBS	MBK	NWR	PPPM	QTC	SELIC	SSP	THIP	TRU	WACOAL	
ASP	BRR	CPL	FNS	HTC	KCAR	MC	OCC	PPS	RABBIT	SENA	SSSC	THRE	TSC	WHA	

ประกาศเจตนา

ACE	BRI	CBG	DMT	GLOBAL	J	LH	MODERN	POLY	PRTR	SANKO	SKE	SVT	TIPH	TRUE	WIN
ADB	BTG	CI	DOHOME	GREEN	JMART	MEGA	NER	POS	RBF	SENK	SM	TBN	TKN	VARO	WPH
ASW	BYD	CV	EKH	ICN	JMT	MENA	OSP	PRIME	RT	SFLEX	SUPER	TEGH	TPLAS	VIBHA	XPG
BBGI	CAZ	DEXON	EVER	ITC	LEO	MITSIB	OTO	PROEN	SA	SIS	SVOA	TGE	TQM	W	