

TOP20 NVDR UPDATE



28 มีนาคม 2567

Top 20 NVDR Net Buying Value (B m)

Stock	Date					
	27-มี.ค.	26-มี.ค.	25-มี.ค.	22-มี.ค.	21-มี.ค.	20-มี.ค.
AOT	259.6	-153.9	23.7	-155.6	136.6	30.4
TRUE	110.2	106.4	260.6	39.1	49.2	1.0
PTTEP	70.7	47.4	37.3	-130.8	-83.0	73.4
SCB	68.6	49.5	-88.3	-72.3	72.6	-124.4
WHA	67.7	-21.1	10.7	-9.5	-0.1	26.9
AWC	61.0	52.7	-7.6	12.0	64.5	-18.9
KAMART	40.6	5.5	0.3	-5.9	4.2	10.5
GLOBAL	38.2	4.7	50.5	5.4	9.5	-15.3
KBANK	37.8	260.6	-107.7	41.5	86.1	3.3
CPN	34.9	190.8	24.3	15.7	94.8	-37.2
EGCO	32.2	-2.9	6.1	-14.5	39.1	5.0
NSL	27.2	5.9	1.1	0.7	0.4	0.6
SISB	26.1	-19.1	9.3	-1.4	-0.3	-1.1
VNG	26.0	0.0	#N/A	0.0	0.0	#N/A
PR9	25.0	23.8	15.3	2.7	-8.2	3.2
MINT	24.7	78.0	145.1	7.4	7.2	-97.0
COCOCO	23.8	0.4	-3.2	1.5	7.3	15.9
AP	20.8	-36.9	2.1	-21.6	4.3	12.9
PRM	20.5	1.6	20.4	6.3	20.0	10.6
TISCO	17.4	-77.4	-83.7	-20.8	40.6	-45.1

Top 20 NVDR Net Selling Value (B m)

Stock	Date					
	27-มี.ค.	26-มี.ค.	25-มี.ค.	22-มี.ค.	21-มี.ค.	20-มี.ค.
BBL	-132.9	72.3	198.5	257.3	237.7	-31.8
KCE	-97.6	32.2	-61.9	-39.6	21.5	-15.8
KTB	-97.1	135.3	77.5	592.7	-22.3	-26.8
BDMS	-71.8	108.2	-26.0	-27.1	-38.7	36.7
PTT	-61.2	169.5	39.5	51.3	58.7	n.a
KTC	-61.0	-3.6	-14.3	2.5	59.2	31.3
SCC	-53.6	83.2	39.7	85.3	225.8	-334.1
SCGP	-46.4	15.5	-111.2	17.5	116.5	87.0
DELTA	-43.0	57.1	-113.8	-94.1	548.7	-0.5
HANA	-35.7	-37.6	-118.2	-49.5	-21.6	-12.3
BTS	-34.9	-21.4	-51.4	43.0	-5.9	10.0
EA	-34.7	20.7	7.5	18.8	62.4	-23.6
JTS	-26.2	22.5	10.5	-8.5	11.3	-1.0
MGI	-22.9	-17.2	-2.0	-2.2	8.9	-16.9
HMPRO	-22.3	-2.5	-15.3	-1.5	54.3	34.2
CBG	-21.6	4.1	-31.0	-20.7	24.2	-11.6
XPG	-20.0	149.6	2.5	-4.8	-7.6	-1.3
MBK	-19.6	-2.0	5.3	37.4	-19.1	-8.0
MALEE	-17.3	-0.6	18.5	-14.1	-9.9	14.4
BCP	-17.0	35.1	41.8	133.1	369.9	169.7

Top 20 NVDR Most Active by Value (B m)

Stock	Total	Buy	Sell	Net	% *
AOT	730.6	495.1	235.5	259.6	41.3
TRUE	612.8	361.5	251.3	110.2	34.7
GULF	339.0	161.5	177.5	-16.0	33.1
BDMS	332.7	130.4	202.3	-71.8	27.5
SCC	315.1	130.8	184.3	-53.6	18.5
LH	315.0	156.5	158.6	-2.1	38.7
KTB	298.1	100.5	197.6	-97.1	26.4
PTTEP	292.5	181.6	110.9	70.7	33.6
DELTA	282.2	119.6	162.6	-43.0	32.1
ADVANC	281.4	140.6	140.9	-0.3	23.3
KBANK	267.7	152.8	115.0	37.8	23.9
KAMART	260.1	150.4	109.8	40.6	19.5
CPALL	250.9	117.5	133.5	-16.0	37.0
BTS	229.6	97.4	132.3	-34.9	18.9
TOP	221.6	115.7	105.9	9.8	37.2
SCB	216.7	142.7	74.0	68.6	21.3
BBL	211.7	39.4	172.3	-132.9	20.1
BH	183.0	96.7	86.2	10.5	16.0
KCE	178.4	40.4	138.0	-97.6	20.6
SCGP	160.7	57.1	103.6	-46.4	29.9

Top 20 NVDR Daily Outstanding

Stock	Thai NVDR's	Paid Up	% of Paid Up
	Investment *	Capital Shares	Capital **
TISCO-P	7,300	9,859	74.04
MORE	2,128,540,077	7,176,748,441	29.66
MBK-W4	1,808,629	7,126,692	25.38
BBL	429,310,406	1,908,842,894	22.49
BCP	273,525,865	1,376,923,157	19.87
THIP	12,857,077	89,999,686	14.29
ICHI	183,801,995	1,300,000,000	14.14
KBANK	334,495,113	2,369,327,593	14.12
TOP	306,997,928	2,233,835,566	13.74
GBX	147,052,604	1,089,076,392	13.50
BH	105,368,603	794,915,942	13.26
BDMS	2,053,021,230	15,892,001,895	12.92
MILL-W7	161,963,821	1,388,422,796	11.67
AMATA	128,553,849	1,150,000,000	11.18
CPALL	999,971,909	8,983,101,348	11.13
W-W5	543,580,638	4,883,479,741	11.13
TRUE	3,822,073,682	34,552,100,801	11.06
MINT	619,226,982	5,669,976,977	10.92
LH	1,304,231,274	11,949,713,176	10.91
AH	37,923,019	354,842,012	10.69

* % of Trading Volume in Underlying Securities
ที่มา: set.or.th

Note: Paid up capital shares of warrants are the number of issued warrants deduct from the total exercised warrants

* Thai NVDR's investment = จำนวนหุ้นที่ ThaiNVDR ถือครองโดยที่ยังไม่ได้รับรายการที่รอการชำระราคาและส่งมอบหลักทรัพย์

** ตามเกณฑ์ของธนาคารแห่งประเทศไทย บริษัท ไทยเอ็นวีดีอาร์ สามารถถือครองหุ้นได้ไม่เกิน

- 25% ของทุนจดทะเบียนชำระแล้ว สำหรับ BAY CIMBT KKP KTB LHFG SCB TCAP TISCO TMB และ BFIT

35% ของทุนจดทะเบียนชำระแล้ว สำหรับ BBL และ KBANK

SHORT SELL



28 มีนาคม 2567

ปริมาณหุ้นที่ขายชอร์ต
ข้อมูลการขายชอร์ต ณ วันที่ 27 มีนาคม 2567

หลักทรัพย์	ปริมาณหุ้นที่ขายชอร์ต (หุ้น)	มูลค่าการขายชอร์ต (บาท)	% ปริมาณการขายชอร์ต เทียบกับปริมาณการซื้อขาย แบบ Auto Matching	หลักทรัพย์	ปริมาณหุ้นที่ขายชอร์ต (หุ้น)	มูลค่าการขายชอร์ต (บาท)	% ปริมาณการขายชอร์ต เทียบกับปริมาณการซื้อขาย แบบ Auto Matching
AAI	600,300	2,662,906.00	2.82%	COM7-R	893,800	17,172,210.00	7.14%
AAV	1,637,700	3,935,762.00	5.91%	CPALL	1,335,900	73,138,700.00	21.85%
AAV-R	147,300	356,466.00	0.53%	CPALL-R	1,063,800	58,235,100.00	17.40%
ACE	35,700	51,765.00	1.07%	CPAXT	247,000	7,756,950.00	10.76%
ACE-R	100	144.00	0.00%	CPAXT-R	263,000	8,280,800.00	11.45%
ADVANC	358,700	73,766,700.00	12.19%	CPF	187,200	3,476,870.00	6.19%
ADVANC-R	261,400	53,652,400.00	8.89%	CPN	279,300	17,719,700.00	5.82%
AEONTS-R	2,900	429,200.00	1.01%	CPN-R	100	6,325.00	0.00%
AGE	36,800	72,128.00	10.44%	CRC	138,900	5,002,900.00	3.28%
AH	6,700	150,080.00	0.82%	CRC-R	494,500	17,899,925.00	11.68%
AIT	191,000	945,932.00	4.10%	CV	559,500	302,130.00	1.59%
AKR	61,800	62,418.00	3.67%	DCC	309,300	590,355.00	4.87%
AMATA	279,000	6,596,960.00	11.39%	DCC-R	156,900	298,739.00	2.47%
AMATA-R	6,100	143,960.00	0.25%	DELTA	235,900	17,382,200.00	3.95%
AMATAV	6,500	35,425.00	4.51%	DELTA-R	680,600	50,026,600.00	11.40%
AOT	2,613,200	170,258,025.00	19.27%	DITTO	30,100	718,540.00	2.86%
AOT-R	1,016,300	66,449,250.00	7.49%	DITTO-R	62,400	1,485,610.00	5.93%
AP	2,042,400	22,292,110.00	11.31%	DMT	118,200	1,433,630.00	3.77%
AP-R	525,600	5,737,240.00	2.91%	DOHOME	498,500	5,492,950.00	6.58%
ASIAN	18,300	118,620.00	0.96%	DOHOME-R	17,600	195,360.00	0.23%
ASK	35,300	608,620.00	4.10%	EA	1,374,500	47,389,925.00	20.65%
ASK-R	200	3,460.00	0.02%	EA-R	932,000	32,121,625.00	14.00%
ASP	32,600	87,368.00	4.23%	EGCO	44,700	5,147,950.00	6.92%
AU	23,500	219,640.00	2.39%	EGCO-R	3,700	427,200.00	0.57%
AU-R	8,000	74,800.00	0.81%	EKH	11,400	87,780.00	7.73%
AURA	9,100	127,080.00	2.31%	EPG	58,700	407,985.00	4.62%
AWC	4,167,500	17,028,984.00	5.97%	EPG-R	6,300	43,785.00	0.50%
AWC-R	5,725,300	23,479,920.00	8.20%	ERW	457,600	2,100,986.00	9.72%
BA	50,300	787,880.00	1.69%	ERW-R	9,800	44,972.00	0.21%
BA-R	49,500	777,400.00	1.66%	ETC	27,200	75,228.00	8.14%
BAFS-R	400	9,350.00	0.83%	FORTH	177,000	2,788,950.00	9.44%
BAM	440,900	4,422,710.00	8.50%	FORTH-R	7,500	118,260.00	0.40%
BAM-R	403,600	4,036,000.00	7.78%	FSMART	19,000	122,180.00	5.07%
BANPU	1,615,600	8,966,580.00	8.16%	GFPT	128,400	1,579,320.00	2.78%
BANPU-R	62,100	344,655.00	0.31%	GFPT-R	4,100	50,220.00	0.09%
BBIK	5,200	489,175.00	1.14%	GLOBAL	781,000	12,946,610.00	7.15%
BBIK-R	2,200	206,800.00	0.48%	GLOBAL-R	622,300	10,331,220.00	5.70%
BBL	198,300	27,600,900.00	5.29%	GPSC	243,600	13,020,925.00	5.02%
BBL-R	256,900	35,706,350.00	6.85%	GPSC-R	779,100	41,653,075.00	16.04%
BCH	492,400	10,205,580.00	7.17%	GREEN	61,700	63,514.00	0.07%
BCH-R	361,400	7,478,560.00	5.26%	GULF	1,377,500	60,532,950.00	11.80%
BCP	167,400	7,516,275.00	4.28%	GULF-R	399,100	17,559,325.00	3.42%
BCP-R	49,100	2,206,475.00	1.26%	GUNKUL	1,598,900	4,425,230.00	14.59%
BCPG	511,000	3,373,890.00	10.75%	GUNKUL-R	1,620,300	4,494,314.00	14.78%
BCPG-R	35,800	239,860.00	0.75%	HANA	611,800	24,307,100.00	5.82%
BDMS	3,656,300	103,549,200.00	17.19%	HANA-R	335,900	13,368,700.00	3.19%
BDMS-R	1,716,000	48,890,075.00	8.07%	HENG	34,700	63,848.00	4.27%
BES	19,100	531,925.00	1.40%	HMPRO	2,103,700	22,824,500.00	10.78%
BEAUTY	2,295,900	1,514,044.00	1.75%	HMPRO-R	1,916,300	20,735,180.00	9.82%
BEAUTY-R	797,400	526,284.00	0.61%	HTC	29,300	503,960.00	5.31%
BEC	137,100	674,594.00	2.20%	HUMAN	8,600	101,480.00	10.79%
BEM	1,691,600	13,689,775.00	11.30%	ICHI	107,200	1,826,130.00	1.86%
BEM-R	1,514,500	12,264,980.00	10.12%	ICHI-R	40,700	698,930.00	0.71%
BGC	7,000	49,000.00	2.95%	III	19,600	175,810.00	2.33%
BGRIM	481,300	13,270,050.00	10.19%	ILM	1,400	29,960.00	0.64%
BGRIM-R	230,600	6,341,500.00	4.88%	INTUCH	92,600	6,412,550.00	8.37%
BH	161,300	36,055,000.00	6.30%	INTUCH-R	144,200	9,977,900.00	13.03%
BH-R	160,000	35,737,200.00	6.25%	IRPC	3,112,900	5,942,566.00	25.21%
BJC	223,600	5,499,550.00	3.97%	IRPC-R	1,404,600	2,682,358.00	11.38%
BJC-R	17,000	419,900.00	0.30%	ITC	167,000	3,347,930.00	2.87%
BKI	3,500	1,069,000.00	2.84%	ITC-R	49,400	983,170.00	0.85%
BLA	96,100	1,711,880.00	10.97%	IVL	852,500	20,770,550.00	7.26%
BLA-R	1,100	19,580.00	0.13%	IVL-R	859,600	20,903,850.00	7.32%
BLAND-R	143,300	96,301.00	9.05%	JAS	1,560,500	3,601,966.00	1.81%
BPP-R	2,600	38,740.00	0.74%	JAS-R	3,445,200	7,911,268.00	3.99%
BRI	34,800	245,340.00	1.38%	JMART	181,700	2,670,730.00	4.10%
BTG	66,800	1,494,160.00	7.34%	JMART-R	70,200	1,031,920.00	1.59%
BTS	7,433,600	42,207,285.00	6.94%	JMT	500,900	11,017,190.00	7.84%
BTS-R	9,171,300	51,908,805.00	8.56%	JMT-R	18,600	409,780.00	0.29%
BYD	483,200	1,774,502.00	10.92%	KAMART	279,800	4,532,910.00	0.68%
BYD-R	304,000	1,118,354.00	6.87%	KBANK	499,200	62,306,400.00	11.11%
CBG	210,800	13,535,575.00	4.73%	KBANK-R	338,100	42,252,050.00	7.52%
CBG-R	152,700	9,843,825.00	3.42%	KCE	1,198,500	47,706,625.00	11.04%
CCET	111,400	275,030.00	0.78%	KCE-R	1,234,800	49,098,450.00	11.37%
CENTEL	298,300	13,159,350.00	18.34%	KCG	60,000	570,000.00	2.23%
CENTEL-R	136,100	6,010,700.00	8.37%	KEX	53,700	281,300.00	2.46%
CHAYO	98,400	503,160.00	4.27%	KEX-R	100	515.00	0.00%
CHG	2,271,000	6,623,320.00	32.91%	KGI	25,200	120,960.00	3.72%
CHG-R	468,000	1,363,942.00	6.78%	KKP	204,100	10,684,600.00	4.94%
CK	808,600	18,337,390.00	6.25%	KKP-R	125,800	6,601,625.00	3.05%
CK-R	480,200	10,863,990.00	3.71%	KLINIQU	100	3,950.00	0.01%
CKP	837,300	3,460,620.00	5.21%	KSL	28,700	67,158.00	2.00%
CKP-R	611,500	2,534,358.00	3.80%	KSL-R	383,500	901,468.00	26.75%
COM7	1,412,100	27,100,140.00	11.28%	KTB	4,519,500	76,154,290.00	13.50%
				KTB-R	2,563,500	43,301,170.00	7.66%
				KTC	291,700	13,393,425.00	8.73%

รายงานการเปลี่ยนแปลงการถือหลักทรัพย์และสัญญาซื้อขายล่วงหน้าของผู้บริหาร (แบบ 59) ประจำวันที่ 27 มีนาคม 2567

ชื่อบริษัท	วิธีการได้มา/จำหน่าย	ชื่อผู้บริหาร	ประเภทหลักทรัพย์	วันที่ได้มา/จำหน่าย	จำนวน	ราคา
AMARIN	ซื้อ	นาย ฐานัน สิริวัฒนภักดี	หุ้นสามัญ	25/03/2567	355,751	5.00
ASIAN	ซื้อ	นาย สมศักดิ์ อมรรัตนชัยกุล	หุ้นสามัญ	26/03/2567	79,600	6.35
BJCHI	ขาย	นาย เจริญ จีน ลี	หุ้นสามัญ	25/03/2567	200,000	1.12
BOFFICE	ซื้อ	นาง ประพัทธ์ บุรี	หน่วยทรัสต์	26/03/2567	290,000	4.86
BOFFICE	ซื้อ	นาง ประพัทธ์ บุรี	หน่วยทรัสต์	26/03/2567	212,000	4.86
BOFFICE	ซื้อ	นางสาว สโรชา มีนสุข	หน่วยทรัสต์	26/03/2567	100,000	4.86
COMAN	ขาย	นาย วสารธรรม ประเสริฐศิลป์	หุ้นสามัญ	26/03/2567	14,800	3.48
EKH	ซื้อ	นาง กาญจนา เอื้ออารีมิตร	หุ้นสามัญ	25/03/2567	15,000	7.75
EKH	ซื้อ	นาง กาญจนา เอื้ออารีมิตร	หุ้นสามัญ	26/03/2567	520	7.70
EKH	ซื้อ	นาง กาญจนา เอื้ออารีมิตร	หุ้นสามัญ	26/03/2567	7,000	7.70
EKH	ซื้อ	นางสาว นิษรา เอื้ออารีมิตร	หุ้นสามัญ	26/03/2567	3,000	7.70
EP	ซื้อ	นาย ยุทธ ชินสุภัคกุล	หุ้นสามัญ	26/03/2567	1,200	2.66
EP	ซื้อ	นาย ยุทธ ชินสุภัคกุล	หุ้นสามัญ	26/03/2567	11,900	2.66
HTC	ขาย	พันเอก พัชร รัตตกุล	หุ้นสามัญ	26/03/2567	194,300	17.23
JDF	ซื้อ	นางสาว ชีรดา หอสังกุล	หุ้นสามัญ	25/03/2567	50,000	2.50
JDF	ซื้อ	นางสาว ชีรดา หอสังกุล	หุ้นสามัญ	25/03/2567	42,000	2.44
JR	ซื้อ	นาย สิริพันธ์ วิวัฒน์แจ่มภูวณิ	หุ้นสามัญ	26/03/2567	12,000	4.47
MBAX	ขาย	นาย สุรชัย อิศวแก้วมงคล	ใบสำคัญแสดงสิทธิที่จะซื้อหุ้น	26/03/2567	10,000	0.26
MCS	ซื้อ	นาย ทินกร สีสถมนบูรณ	หุ้นสามัญ	27/03/2567	10,000	6.75
MTI	ซื้อ	นาง นวพรพรณ ลำข้า	หุ้นสามัญ	26/03/2567	500	109.50
PANEL	ซื้อ	นาง จุเลีย ดับเบิลยู เพ็ชฌัญญา	หุ้นสามัญ	26/03/2567	25,000	2.21
RPH	ซื้อ	นาง จิราภรณ์ ศรีนิครินทร์	หุ้นสามัญ	25/03/2567	10,000	6.15
RPH	ซื้อ	นาง จิราภรณ์ ศรีนิครินทร์	หุ้นสามัญ	27/03/2567	10,000	6.15
SABUY	ขาย	นาง อุมาวดี รัตนอุดม	หุ้นสามัญ	21/03/2567	350,000	4.76
SABUY	ขาย	นาง อุมาวดี รัตนอุดม	หุ้นสามัญ	22/03/2567	100,000	4.76
SINO	ซื้อ	นาย นันทวัฒน์ วิทยศักดิ์พันธ์	หุ้นสามัญ	25/03/2567	100,000	1.38
SISB	ขาย	นาง นริสา เลิศนามวงศาวัน	หุ้นสามัญ	26/03/2567	10,000	40.00
SPA	ซื้อ	นาย กุมิพันธ์ บุญญาประมัย	หุ้นสามัญ	26/03/2567	261,600	12.79
SUPER	ซื้อ	นาย ออมทรัพย์ โสจายะ	หุ้นสามัญ	26/03/2567	500,000	0.30
TASCO	ขาย	นาย เขียว เตอเฟรน	ใบแสดงสิทธิในผลประโยชน์ที่	25/03/2567	100,000	16.05
TMILL	ซื้อ	นาย ประภาส ชุตินาทรพันธ์	หุ้นสามัญ	26/03/2567	50,000	3.68
TSTE	ซื้อ	นาย ประภาส ชุตินาทรพันธ์	หุ้นสามัญ	26/03/2567	-2,000	9.90
TSTE	ซื้อ	นาย ประภาส ชุตินาทรพันธ์	หุ้นสามัญ	26/03/2567	2,000	9.90
UAC	ซื้อ	นาย ชัยพล ประสพโชค	หุ้นสามัญ	26/03/2567	350,000	3.66

ที่มา: sec.or.th

รายงานการได้มา/จำหน่ายหลักทรัพย์ของกิจการ (แบบ 246-2) ประจำวันที่ 27 มีนาคม 2567

หลักทรัพย์	ชื่อผู้ได้มา/จำหน่าย	วิธีการ	ประเภทหลักทรัพย์ 1	% ก่อนได้มา/จำหน่าย	% ได้มา/จำหน่าย	% หลังได้มา/จำหน่าย	วันที่ได้มา/จำหน่าย (กลุ่ม)1	% ก่อนได้มา/จำหน่าย (กลุ่ม)2	% ได้มา/จำหน่าย (กลุ่ม)2	% หลังได้มา/จำหน่าย (กลุ่ม)2	หมายเหตุ3
KEX	ALPHA MODEL LIMITED	ได้มา	หุ้น	0.0000	0.0408	0.0408	26/3/2567	0.0000	5.8652	5.8652	
KEX	CANINCO INVESTMENTS LIMITED	ได้มา	หุ้น	0.0000	2.4522	2.4522	26/3/2567	0.0000	5.5624	5.5624	
KEX	CRYSTAL WHITE LIMITED	ได้มา	หุ้น	0.0000	0.0563	0.0563	26/3/2567	0.0000	5.8652	5.8652	
KEX	DARMEX HOLDINGS LIMITED	ได้มา	หุ้น	0.0000	1.7705	1.7705	26/3/2567	0.0000	5.5624	5.5624	
KEX	GLORY VOICE INTERNATIONAL LIMITED	ได้มา	หุ้น	0.0000	0.1231	0.1231	26/3/2567	0.0000	5.5624	5.5624	
KEX	KERRY PROPERTIES LIMITED	ได้มา	หุ้น	0.0000	10.8498	10.8498	26/3/2567	0.0000	10.8498	10.8498	
KEX	MACROMIND INVESTMENTS LIMITED	ได้มา	หุ้น	0.0000	0.0155	0.0155	26/3/2567	0.0000	5.8652	5.8652	
KEX	MOSLANE LIMITED	ได้มา	หุ้น	0.0000	0.5797	0.5797	26/3/2567	0.0000	5.5624	5.5624	
KEX	NOBLESPIRIT CORPORATION	ได้มา	หุ้น	0.0000	0.1899	0.1899	26/3/2567	0.0000	5.8652	5.8652	
KEX	PARUNI LIMITED	ได้มา	หุ้น	0.0000	0.2017	0.2017	26/3/2567	0.0000	5.5624	5.5624	

- หุ้น หมายถึง หุ้นสามัญหรือหุ้นบุริมสิทธิ หรือใบแสดงสิทธิในผลประโยชน์ที่เกิดจากหลักทรัพย์อ้างอิงไทย (DR) หลักทรัพย์แปลงสภาพ หมายถึง ใบสำคัญแสดงสิทธิที่จะซื้อหุ้นสามัญ หุ้นกู้แปลงสภาพ หรือหลักทรัพย์อื่นที่อาจแปลงสภาพได้
- กรณีที่มีการรายงานเป็นกลุ่ม ชื่อผู้ได้มา/จำหน่าย จะแสดงข้อมูลของบุคคลในกลุ่มที่มีการเปลี่ยนแปลง ส่วน %การได้มา/จำหน่าย และ %หลังการได้มา/จำหน่าย จะแสดงตัวเลขของทั้งกลุ่ม และบุคคลตามมาตรา 258 (นิยามตามบุคคลมาตรา 258)
- ข้อมูลเบื้องต้น หมายถึง ข้อมูลยังไม่ครบถ้วน และ/หรือ อยู่ระหว่างการสอบถามฉบับแก้ไข หมายถึง ผู้รายงานยื่นเอกสารชุดใหม่ เพื่อแก้ไขชุดเดิม chain principle หมายถึง การได้มา/จำหน่ายทางอ้อม และเป็นการได้มาในจำนวนที่ทำให้ผู้ได้มาต้องทำคำเสนอซื้อหลักทรัพย์ทั้งหมดของกิจการ

ที่มา: sec.or.th

TURNOVER LIST



28 มีนาคม 2567

TURNOVER LIST & TRADING ALERT หลักทรัพย์ที่เข้าข่ายมาตรการจำกัดการซื้อขาย

สิ้นสุด	หลักทรัพย์	ระดับ 1		ระดับ 2		ระดับ 3	
		วันเริ่มต้น	วันสิ้นสุด	วันเริ่มต้น	วันสิ้นสุด	วันเริ่มต้น	วันสิ้นสุด
26 มี.ค. 67	XPG	27 มี.ค. 67	11 เม.ย. 67				
26 มี.ค. 67	XPG-W4	27 มี.ค. 67	11 เม.ย. 67				
18 มี.ค. 67	CNT	19 มี.ค. 67	5 เม.ย. 67				

หมายเหตุ

เมื่อหุ้นสามัญเข้ามาตรการให้หลักทรัพย์อื่นของบจ. และหลักทรัพย์ที่มีการอ้างอิงหลักทรัพย์ของบจ. เข้ามาตรการจำกัดการซื้อขายด้วย (ยกเว้น DW) โดย

1. Cash Balance: สมาชิกต้องดำเนินการให้ลูกค้าซื้อหลักทรัพย์ด้วยบัญชี **Cash Balance** เท่านั้น โดยลูกค้าต้องวางเงินสดไว้ล่วงหน้ากับสมาชิกเต็มจำนวนก่อนซื้อหลักทรัพย์

2. ห้ามคำนวณวงเงินซื้อขาย: ห้ามสมาชิกใช้หลักทรัพย์เป็นหลักประกันในการคำนวณเป็นวงเงินซื้อขายหลักทรัพย์ (ในทุกประเภทบัญชี)

3. ห้าม Net Settlement: ห้ามสมาชิกหักกลบราคาค่าซื้อกับราคาค่าขายหลักทรัพย์เดียวกันในวันเดียวกัน (ซื้อและขายหลักทรัพย์เดียวกันในวันเดียวกัน ค่าขายคืนเป็นวงเงินในวันทำการถัดไป)

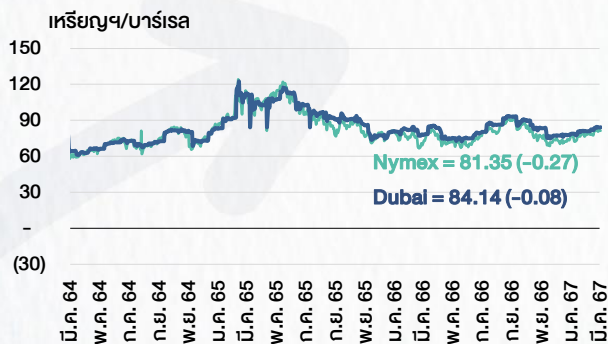
ทั้งนี้ มาตรการจำกัดการซื้อขาย มีปัจจัยที่ใช้ในการพิจารณา คือ อัตราหมุนเวียนการซื้อขาย (**Turnover ratio**) มูลค่าการซื้อขาย และราคาซื้อขาย ที่ไม่สอดคล้องกับปัจจัยพื้นฐาน เช่น **P/E Ratio** เป็นต้น

ที่มา: set.or.th

CYCLICAL WATCH

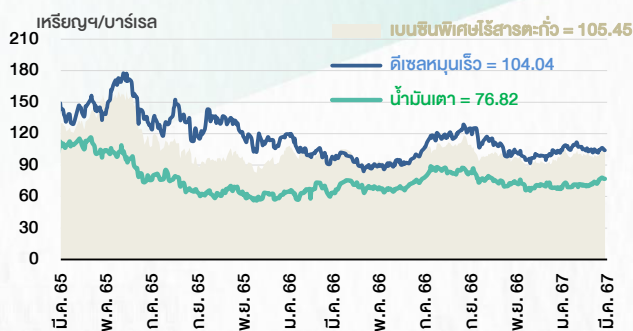
🕒 28 มีนาคม 2567

ราคาน้ำมันดิบ



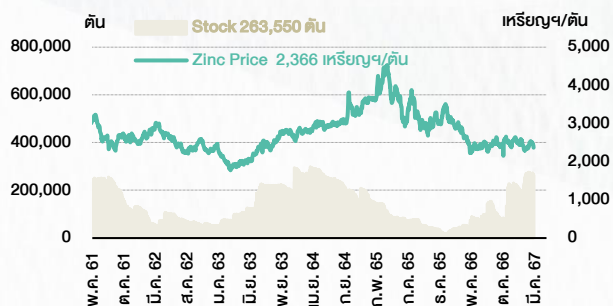
ที่มา : TQ professional

ราคาขายปลีกน้ำมันสำเร็จรูปตลาดสิงคโปร์



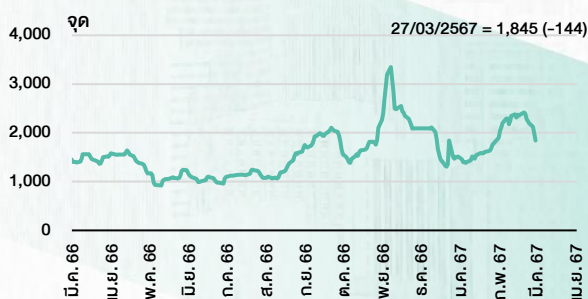
ที่มา : TOP

ราคาสังกะสี



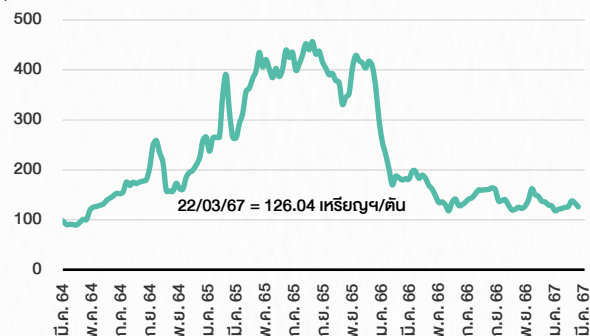
ที่มา : lme.co.uk

ดัชนีค่าระวาง BDI



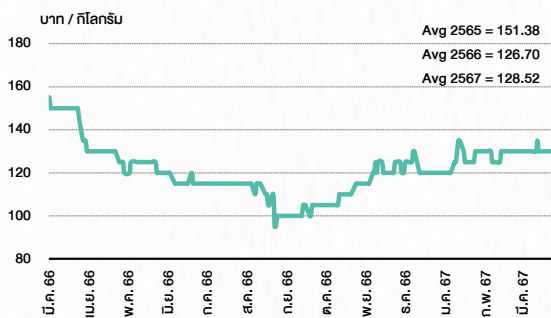
ที่มา : TQ professional

ราคาก๊าซหุงต้ม



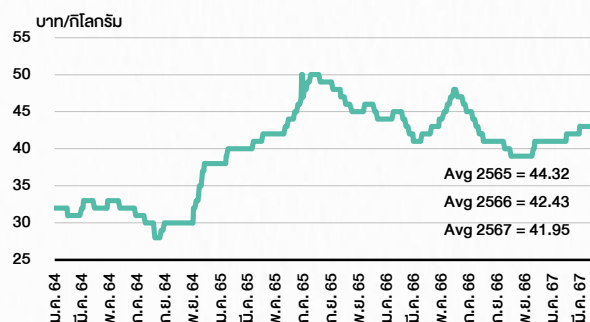
ที่มา : BANPU

ราคาถั่วขาว 61-70 ตัน/กก.



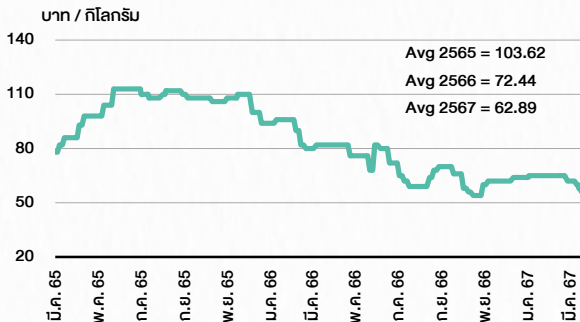
ที่มา : สำนักงานเศรษฐกิจการเกษตร

ราคาไก่เป็น



ที่มา : สำนักงานเศรษฐกิจการเกษตร

ราคาหมู



ที่มา : สำนักงานเศรษฐกิจการเกษตร

STOCK CALENDAR



28 มีนาคม 2567

March 2024				
Monday	Tuesday	Wednesday	Thursday	Friday
<p>25</p> <p>XID HARN @B0.15 KCE @B0.70 LEE @B0.09 SYNTEC @B0.03</p> <p>XE XPG-W4 6.621:1w @B0.815 (final, "SP")</p> <p>XW BWG 6 existing: 1BWG-W6</p>	<p>26</p> <p>Par decrease CPNCG B9.9376 par (from B9.9476)</p> <p>XID VIH @B0.20</p> <p>New shares trading POLAR 3,086,559,964 shrs (nr)</p>	<p>27</p> <p>New shares trading GCAP 4,000,000 shrs (pp) WELL 486,109,997 shrs (pp)</p>	<p>28</p> <p>XID RAM @B0.20 STEC @B0.15</p> <p>New shares trading B 1,251 shrs (w) INETREIT 174,476,000 units (ppo)</p>	<p>29</p> <p>Par decrease AMATAR B9.171 par (from B9.285) TPRIME B8.4884 par (from B8.5192)</p> <p>XID Q-CON @B1.00</p> <p>Conversion A5-W2 1:1w @B5.00 A5-W3 1:1w @B8.30 AJA-W3 1.071:1w @B0.186 AJA-W4 1:1w @B0.40 APURE-W3 1.03948:1w @B6.734 ASK-W5 1.07:1w @B0.026 BE8-W1 1:1w @B75.00 BR-W1 1:1w @B5.00 BROOK-W6 1:147:1w @B0.567 BRR-W2 1:1w @B13.00 BTS-W7 1.036:1w @B11.49 BTS-W8 1.036:1w @B14.387 CHAYO-W3 1:1w @B9.00 CHO-W3 1.2.87 @B3.157 CSC-P 1:1 DEMCO-W7 1:1w @B3.50 DITTC-W1 1.201:1w @B33.295 EP-W4 1:1w @B8.30 GLOCON-W5 1:1w @B1.50 (final) ITEL-W4 1:1w @B11.50 JW2 1:1w @B6.25 JW3 1:1w @B9.00 JW4 1:1w @B3.10 JCKH-W1 1.548:1w @B0.162 JCKH-W2 1:1w @B0.03 JMART-W4 1.13562:1w @B13.20649 JMART-W5 1.13057:1w @B1.31597 JMT-W4 1.00267:1w @B89.75998 JSP-W1 1:1w @B2.50 META-W7 1:1w @B0.36 MILL-W7 1:1w @B0.40 NUSA-W5 1:1w @B1.00 RABBIT-P 1:1 ROCTEC-W3 1.294:1w @B1.545 ROCTEC-W5 1:1w @B1.50 SCM-W2 1:1w @B2.00 SCN-W2 1:1w @B5.00 SCN-W3 1:1w @B1.00 SMT-W3 1:1w @B4.00 TFI-W1 1:1w @B0.15 TH-W3 1:1w @B1.00 TMC-W2 1:1w @B2.00 TMI-W2 1:1w @B1.00 TNDT-W1 1:1w @B0.50 TPS-W1 1:1w @B1.20 TRITN-W5 1:1w @B0.25 TRUBB-W2 1:1w @B6.00 TTB-W1 1:1w @B0.95 TVDH-W4 1:1w @B0.40 VGH-W3 1:1w @B11.90 XPG-W4 6.621:1w @B0.815</p>

April 2024				
Monday	Tuesday	Wednesday	Thursday	Friday
<p>1</p> <p>XID DCC @B0.012 SCGD @B0.15 UPF @B0.86</p> <p>Conversion BIOTEC-W2 1:1w @B0.50</p>	<p>2</p> <p>Last trading day KUN-W1</p> <p>XID SCGP @B0.30 SUC @B1.50 UP @B1.18</p>	<p>3</p> <p>XID NDX01 @tba JAPAN13 @tba</p> <p>XE KUN-W1 1:1w @2.80 (final, "SP")</p> <p>XR CPNREIT @tba</p>	<p>4</p> <p>XID LHSC @B0.1660 QHFP @B0.11 SCC @B3.50 SNPC @B0.21 TCOAT @B0.50</p>	<p>5</p> <p>Last trading day NEWS-W7</p> <p>XID BANPU @B0.20 BPP @B0.40</p>
<p>8</p> <p>PUBLIC HOLIDAY (Substitution for Chakri Memorial Day)</p>	<p>9</p> <p>Last trading day NDR-W2</p> <p>XID MAJOR @B0.15 TMT @B0.15</p> <p>XE NDR-W2 1:1w @B3.50 (final, "SP") NEWS-W7 1:1w @B0.05 (final, "SP")</p>	<p>10</p> <p>XID BLC @B0.07 KCC @B0.0543 KLINIQ @B0.75</p> <p>XR RML 9.38:1n @B0.42</p>	<p>11</p> <p>Last trading day SABUY-W1</p> <p>XID ATP30 @B0.02 AUCT @B0.37 COCOCO @B0.25 GC @B0.16 QTC @B0.20 SUTHA @B0.08 TIPCO @B0.63 TOG @B0.45 TPLAS @B0.04</p>	<p>12</p> <p>PUBLIC HOLIDAY (Special Holiday)</p> <p>CPAXT @B0.39</p>
<p>15</p> <p>PUBLIC HOLIDAY (Songkran Festival)</p>	<p>16</p> <p>PUBLIC HOLIDAY (Substitution for Songkran Festival)</p>	<p>17</p> <p>Last trading day TFG-W3</p> <p>XID JMT @B0.49 KTB @B0.868 KTB-P @B1.0225 KTC @B1.27 SCB @B7.84 TTB @B0.055</p> <p>XE SABUY-W1 1.34719:1w @B2.41236 (final, "SP")</p> <p>Conversion MBK-W2 1.1091:1w @B2.7047 MBK-W3 1.0754:1w @B2.7895 MBK-W4 1.0443:1w @B2.8727 PLANB-W1 1:1w @B8.00 PRG-W1 1.095:1w @B4.5683 PRG-W2 1.0641:1w @B4.699 PRG-W3 1.0349:1w @B4.8311 XPG-W4 6.621:1w @B0.815 (final)</p>	<p>18</p> <p>Delist XPG-W4</p> <p>Last trading day K-W2</p> <p>XID IT @B0.10 PHG @B0.52 STA @B1.00 STGI @B0.50 STP @B0.25 TCAP @B2.00 TCAP-P @B2.00 UKEM @B0.01 YUASA @B0.412</p> <p>XE TFG-W3 1:1w @B5.50 (final, "SP")</p>	<p>19</p> <p>Last trading day MBK-W2</p> <p>XID JPARK @B0.0375 KWC @B10.50 PSL @B0.05</p> <p>XE K-W2 1:1w @B0.80 (final, "SP")</p>
<p>22</p> <p>Last trading day RWI-W3</p> <p>XID AIT @B0.17 HMFRD @B0.22 KBANK @B6.00 KGI @B0.31 NER @B0.29 PACO @B0.04 SMART @B0.0912 SVI @B0.135 THANA @B0.028 TTCL @B0.10 WINDOW @B0.023</p> <p>XE MBK-W2 1.1091:1w @B2.7047 (final, "SP")</p> <p>XR MITSIB 1:1n @B0.70</p> <p>XW MTW 2 existing: 1MTW-W NER 6 existing: 1NER-W2</p>	<p>23</p> <p>Last trading day SAMART-W3 SAMTEL-W1</p> <p>XID BBL @B5.00</p> <p>XE RWI-W3 1:1w @B1.50 (final, "SP")</p>	<p>24</p> <p>XID DTCI @B0.25 SAPPE @B2.18 TIDLOR @B0.2698 TIDLOR 27 existing: 1std TISCO @B5.75 TISCO-P @B5.75</p> <p>XE SAMART-W3 1:1w @B10.00 (final, "SP") SAMTEL-W1 1.005:1w @B11.936 (final, "SP")</p>	<p>25</p> <p>Last trading day RS-W4</p> <p>XID ANAPRC @B0.039 ANI @B0.05 BGC @B0.08 KKP @B1.75 MFC @B1.30 NSL @B0.35 NVT @B0.36 SPA @B0.01389 SPA 2 existing: 1std TKC @B0.15 TPS @B0.18</p> <p>Conversion KUN-W1 1:1w @2.80 (final)</p>	<p>26</p>

ที่มา: set.or.th

ANTI-CORRUPTION PROGRESS INDICATOR

คำอธิบายผลการประเมินแต่ละระดับ

- ระดับที่ 1 มั่นใจ (COMMITTED)
มีคำมั่นหรือทัศนคติในการดำเนินการดำเนินธุรกิจที่จะไม่มีส่วนเกี่ยวข้องกับการทุจริตและการดูแลให้บริษัทปฏิบัติตามให้เป็นไปตามกฎหมายที่เกี่ยวข้อง
 - ระดับที่ 2 ประกาศเจตนา (DECLARED)
มีการประกาศเจตนาเป็นแนวร่วมปฏิบัติของภาคเอกชนไทยในการต่อต้านการทุจริต (CAC) หรือโครงการต่อต้านการทุจริตที่กำหนดให้องค์กรต้องมีกระบวนการในตนเองเดียวกัน
 - ระดับที่ 3 มีมาตรการป้องกัน (ESTABLISHED)
มีมาตรการป้องกัน การประเมินความเสี่ยง การสื่อสารและฝึกอบรมแก่พนักงาน รวมทั้งการดูแลให้มีการดำเนินการและการทบทวนความเหมาะสมของมาตรการอย่างสม่ำเสมอ
 - ระดับที่ 4 ได้รับการรับรอง (CERTIFIED)
มีการสอบทานจากคณะกรรมการตรวจสอบหรือผู้สอบบัญชีที่สำนักงาน ก.ล.ต. ให้ความเห็นชอบ และได้รับการรับรองหรือผ่านการตรวจสอบเพื่อความเชื่อมั่นอย่างเป็นทางการจากหน่วยงานภายนอก (เช่น CAC)
 - ระดับที่ 5 ขยายผลผู้ที่เกี่ยวข้อง (EXTENDED)
มีการขยายผลการดำเนินนโยบายต่อต้านการทุจริตสู่ผู้ที่เกี่ยวข้องในห่วงโซ่อุปทาน และการเปิดเผยข้อมูลเกี่ยวกับกรณีทุจริตที่เกิดขึ้น
- เปิดเผยบ้างแต่ไม่มั่นใจนโยบายที่ชัดเจน
- ไม่เปิดเผยหรือไม่มั่นใจนโยบาย

CG SCORE: การจัดอันดับบรรษัทภิบาล

คำอธิบายผลการประเมินแต่ละระดับ

- ระดับคะแนน 5 (90-100) : ดีเลิศ 
 - ระดับคะแนน 4 (80-89) : ดีมาก 
 - ระดับคะแนน 3 (70-79) : ดี 
- NR. : ไม่ปรากฏชื่อในรายงาน CGR

"DISCLAIMER: การเปิดเผย (ก) ผลสำรวจในเรื่องการกำกับดูแลกิจการ (CORPORATE GOVERNANCE REPORT) ที่จัดทำโดยสมาคมส่งเสริมสถาบันกรรมการบริษัทไทย (IOD) และ (ข) ผลการประเมินดัชนีชี้วัดความคืบหน้าการป้องกันการมีส่วนเกี่ยวข้องกับการทุจริตคอร์รัปชัน (ANTI-CORRUPTION PROGRESS INDICATORS) ที่จัดทำโดยสถาบันที่เกี่ยวข้อง ซึ่งมีการเปิดเผยโดยสำนักงานคณะกรรมการกำกับหลักทรัพย์และตลาดหลักทรัพย์นี้ เป็นการสำรวจและประเมินโดยสมาคมหรือสถาบันที่เกี่ยวข้องจากข้อมูลที่ได้รับจากบริษัทจดทะเบียนตามต้นบริษัทจดทะเบียนได้ระบุใน (ก) แบบแสดงข้อมูลตามหลักเกณฑ์ CORPORATE GOVERNANCE REPORT OF THAI LISTED COMPANIES (CGR) ประจำปี และ (ข) แบบแสดงข้อมูลเพื่อการประเมิน ANTI-CORRUPTION ซึ่งได้อ้างอิงข้อมูลมาจากแบบแสดงรายการข้อมูลประจำปี (แบบ 56-1) รายงานประจำปี (แบบ 56-2) หรือในเอกสารและหรือรายงานอื่นที่เกี่ยวข้องของบริษัทจดทะเบียนนั้น แล้วแต่กรณี โดยเป็นการสำรวจและประเมินจากข้อมูลของบริษัทจดทะเบียนที่มีการเปิดเผยต่อสาธารณะ และเป็นข้อมูลที่ผู้ลงทุนทั่วไปสามารถเข้าถึงได้ และเป็นการดำเนินการตามนโยบายของสำนักงานคณะกรรมการกำกับหลักทรัพย์และตลาดหลักทรัพย์

ทั้งนี้ ผลการสำรวจหรือผลการประเมินดังกล่าวเป็นการนำเสนอในมุมมองของ IOD หรือสถาบันที่เกี่ยวข้องซึ่งเป็นบุคคลภายนอก โดยมิได้เป็นการประเมินการปฏิบัติตามของบรรษัทจดทะเบียนในตลาดหลักทรัพย์แห่งประเทศไทย และมีได้ข้อมูลภายในเพื่อการประเมินแต่อย่างใด

เนื่องจากผลสำรวจหรือผลการประเมินดังกล่าวเป็นเพียงผลสำรวจหรือผลการประเมิน ณ วันที่ปรากฏในผลสำรวจหรือผลการประเมินเท่านั้น ดังนั้น ผลสำรวจหรือผลการประเมินจึงอาจเปลี่ยนแปลงได้ภายหลังวันดังกล่าว หรือเมื่อข้อมูลที่เกี่ยวข้องมีการเปลี่ยนแปลง ทั้งนี้ บริษัทหลักทรัพย์ [มี] มิได้ยืนยัน ตรวจสอบ หรือรับรองความถูกต้องครบถ้วนของผลสำรวจหรือผลการประเมินดังกล่าวแต่อย่างใด"

CG SCORE: การจัดอันดับบริษัทมหาชน



AAV	ASP	BKI	COMAN	EE	GRAMMY	JTS	MAJOR	NVD	PRG	SABINA	SENX	STA	THIP	TSTE	WHA
ADVANC	ASW	BOL	COTTO	EGCO	GULF	K	MALEE	NYT	PRM	SAMART	SGF	STEC	THRE	TSSTH	WHAUP
AF	AUCT	BPP	CPALL	EPG	GUNKUL	KBANK	MBK	OR	PSH	SAMTEL	SHR	STGT	THREL	TTA	WICE
AH	AWC	BRR	CPAXT	ETC	HANA	KCE	MC	ORI	PSL	SAT	SICT	STI	TIPCO	TTB	WINNER
AIRA	AYUD	BTS	CPF	ETE	HARN	KEX	MCOT	OSP	PTG	SBNEXT	SIRI	SUN	TISCO	TTCL	XPG
AJ	BAFS	BTW	CPI	FN	HENG	KGI	METCO	OTO	PTT	SC	SIS	SUSCO	TK	TTW	ZEN
AKP	BAM	BWG	CPN	FNS	HMPRO	KKP	MFEC	PAP	PTTEP	SCB	SITHAI	SUTHA	TKN	TU	
AKR	BANPU	CENTEL	CRC	FPI	ICC	KSL	MINT	PCSGH	PTTGC	SCC	SJWD	SVI	TKS	TVDH	
ALLA	BAY	CFRESH	CSS	FPT	ICHI	KTB	MONO	PDG	PYLON	SCCC	SMPC	SYMC	TKT	TVO	
ALT	BBIK	CGH	DDD	FSMART	III	KTC	MOONG	PDJ	Q-CON	SCG	SNC	SYNTEC	TMILL	TWPC	
AMA	BBL	CHEWA	DELTA	FVC	ILINK	LALIN	MSC	PG	QH	SCGP	SONIC	TACC	TMT	UAC	
AMARIN	BCP	CHO	DEMCO	GC	ILM	LANNA	MST	PHOL	QTC	SCM	SORKON	TASCO	TNDT	UBIS	
AMATA	BCPG	CIMBT	DOHOME	GEL	IND	LHFG	MTC	PLANB	RABBIT	SCN	SPALI	TCAP	TNITY	UPOIC	
AMATAV	BDMS	CK	DRT	GFPT	INTUCH	LIT	MVP	PLANET	RATCH	SDC	SPI	TEAMG	TOA	UV	
ANAN	BEM	CKP	DUSIT	GGC	IP	LOXLEY	NCL	PLAT	RBF	SEAFKO	SPRC	TFMAMA	TOP	VCOM	
AOT	BEYOND	CM	EA	GLAND	IRC	LPN	NEP	PORT	RS	SEAOIL	SPVI	THANA	TPBI	VGI	
AP	BGC	CNT	EASTW	GLOBAL	IRPC	LRH	NER	PPS	S	SE-ED	SSC	THANI	TPM	VIH	
APURE	BGRIM	COLOR	ECF	GPI	ITEL	LST	NKI	PR9	S&J	SELIC	SSSC	THCOM	TRC	WACOAL	
ARIP	BIZ	COM7	ECL	GPSC	IVL	MACO	NOBLE	PREB	SAAM	SENA	SST	THG	TSC	WAVE	



2S	ARROW	BJCHI	CPL	ESTAR	IMH	KK	MICRO	OCC	PRIN	SABUY	SKR	STPI	TMC	TSE	WINMED
7UP	AS	BLA	CPW	FE	INET	KOOL	MILL	OGC	PRINC	SAK	SKY	SUC	TMD	TURTLE	WORK
ABM	ASAP	BR	CRANE	FLOYD	INGRS	KTIS	MITSIB	ONEE	PROEN	SALEE	SLP	SVOA	TMI	TVT	WP
ACE	ASEFA	BRI	CRD	FORTH	INSET	KUMWEL	MK	PACO	PROS	SAMCO	SMART	SVT	TNL	TWP	XO
ACG	ASIA	BROOK	CSC	FTE	INSURE	KUN	MODERN	PATO	PROUD	SANKO	SMD	SWC	TNP	UBE	YUASA
ADB	ASIAN	BSM	CSP	GBX	IRCP	KWC	MTI	PB	PSG	SAPPE	SMIT	SYNEX	TNR	UEC	ZIGA
ADD	ASIMAR	BYD	CV	GCAP	IT	KWM	NATION	PICO	PSTC	SAWAD	SMT	TAE	TOG	UKEM	
AEONTS	ASK	CBG	CWT	GENCO	ITD	L&E	NCAP	PIMO	PT	SCAP	SNNP	TAKUNI	TPA	UMI	
AGE	ASN	CEN	DCC	GJS	J	LDC	NGH	PIN	PTC	SCI	SNP	TCC	TPAC	UOBKH	
AHC	ATP30	CHARAN	DHOUSE	GTB	JAS	LEO	NDR	PJW	QLT	SCP	SO	TCMC	TPCS	UP	
AIE	B	CHAYO	DITTO	GYT	JCK	LH	NETBAY	PL	RCL	SE	SPA	TFG	TIPL	UPF	
AIT	BA	CHG	DMT	HEALTH	JCKH	LHK	NEX	PLE	RICHY	SECURE	SPC	TFI	TPIPP	UTP	
ALUCON	BC	CHOTI	DOD	HPT	JMT	M	NNCL	PM	RJH	SFLEX	SPCG	TFM	TPLAS	VIBHA	
AMANAH	BCH	CHOW	DPAIN	HTC	JR	MATCH	NOVA	PMTA	ROJNA	SFT	SR	TGH	TPS	VL	
AMR	BE8	CI	DV8	HUMAN	KBS	MBAX	NPK	RPC	RPC	SGP	SRICHA	TIDLOR	TOR	VPO	
APCO	BEC	CIG	EASON	HYDRO	KCAR	MEGA	NRF	PPPM	RT	SIAM	SSF	TIGER	TRITN	VRANDA	
APCS	BH	CITY	EFORL	ICN	KGEM	META	NTV	PRAPAT	RWI	SINGER	SSP	TIPH	TRT	WGE	
AQUA	BIG	CIVIL	ERW	IFS	KIAT	MFC	NUSA	PRECHA	S11	SKE	STANLY	TITLE	TRU	WIJK	
ARIN	BJC	CMC	ESSO	IIG	KISS	MGT	NWR	PRIME	SA	SKN	STC	TM	TRV	WIN	



A	AU	BTNC	CPT	EVER	GTV	JUBILE	M-CHAI	NEWS	PPM	RSP	STARK	TKC	TYCN	YGG	
A5	B52	CAZ	CSR	F&D	HL	KASET	MCS	NFC	PRAKIT	SIMAT	STECH	TNH	UMS	ZAA	
A1	BEAUTY	CCP	CTW	FMT	HTECH	KCM	MDX	NSL	PTECH	SISB	SUPER	TNPC	UNIO		
AKS	BGT	CGD	D	GIFT	IHL	KWI	MENA	NV	PTL	SK	TC	TOPP	UREKA		
ALL	BLAND	CMAN	DCON	GLOCON	INOX	KYE	MJD	PAF	RAM	SOLAR	TCJ	TPCH	VARO		
ALPHAX	BM	CMO	EKH	GLOXY	JAK	LEE	MORE	PEACE	ROCK	SPACK	TEAM	TPOLY	W		
AMC	BROCK	CMR	EMC	GREEN	JMART	LPH	MUD	PF	RP	SPG	THE	TRUBB	WFX		
APP	BSBM	CPANEL	EP	GSC	JSP	MATI	NC	PK	RPH	SQ	THMUJ	TTI	WPH		

ANTI-CORRUPTION PROGRESS INDICATOR มี 2 กลุ่ม

ได้รับการรับรอง

2S	AWC	BSBM	CPN	FPI	ICC	KCC	MCOT	OGC	PR9	RATCH	SGC	SST	THREL	TSI	WHAUP
7UP	AYUD	BTS	CPW	FPT	ICHI	KCE	META	OR	PREB	RML	SGP	STA	TIDLOR	TSTE	WICE
AAI	B	BWG	CRC	FSMART	IFS	KGEM	MFEC	ORI	PRG	RS	SINGER	STGT	TIPCO	TSSTH	WIJK
ADVANC	BAFS	CEN	CSC	FTE	III	KGI	MFEC	PAP	PRINC	RWI	SIRI	STOWER	TISCO	TTA	XO
AF	BAM	CENTEL	DCC	GBX	ILINK	KKP	MILL	PATO	PRM	S&J	SITHAI	SUSCO	TKS	TTB	YUASA
AH	BANPU	CFRESH	DELTA	GC	ILM	KSL	MINT	PB	PROS	SAAM	SKR	SVI	TKT	TTCL	ZEN
A1	BAY	CGH	DEMCO	GCAP	INET	KTB	MONO	PCSGH	PSH	SABINA	SMIT	SYMC	TMD	TU	ZIGA
AIE	BBL	CHEWA	DIMET	GEL	INOX	KTC	MOONG	PDG	PSL	SAK	SMK	SYNTEC	TMILL	TVDH	
AIRA	BCH	CHOTI	DRT	GFPT	INSURE	L&E	MSC	PDJ	PSTC	SAPPE	SMPC	TAE	TMT	TVO	
AJ	BCP	CHOW	DUSIT	GGC	INTUCH	LANNA	MST	PG	PT	SAT	SNC	TAKUNI	TNITY	TWPC	
AKP	BCPG	CIG	EA	GJS	IRPC	LHFG	MTC	PHOL	PTECH	SC	SNP	TASCO	TNL	UBE	
AMA	BE8	CIMBT	EASTW	GPI	ITEL	LHK	MTI	PIMO	PTG	SCC	SORKON	TCAP	TNP	UBIS	
AMANAH	BEC	CM	ECF	GPSC	IVL	LPN	NATION	PK	PTT	SCCC	SPACK	TCMC	TNR	UEC	
AMATA	BEYOND	CMC	EGCO	GSTEEL	JAS	LRH	NCAP	PL	PTTEP	SCG	SPALI	TFG	TOG	UKEM	
AMATAV	BGC	COM7	EP	GULF	JKN	M	NEP	PLANB	PTTGC	SCGP	SPC	TFI	TOP	UOBKH	
AP	BGRIM	COTTO	EPG	GUNKUL	JR	MAJOR	NKI	PLANET	PYLON	SCM	SPI	TFMAMA	TOPP	UV	
APCS	BKI	CPALL	ERW	HANA	JTS	MALEE	NOBLE	PLAT	Q-CON	SCN	SPRC	TGH	TPA	VCOM	
AS	BLA	CPAXT	ESTAR	HARN	KASET	MATCH	NOK	PM	QH	SEAOIL	SRICHA	THANI	TPCS	VGI	
ASIAN	BPP	CPF	ETC	HENG	KBANK	MBAX	NRF	PPP	QLT	SE-ED	SSF	THCOM	TRT	VIH	
ASK	BROOK	CPI	ETE	HMPRO	KBS	MBK	NWR	PPPM	QTC	SELIC	SSP	THIP	TRU	WACOAL	
ASP	BRR	CPL	FNS	HTC	KCAR	MC	OCC	PPS	RABBIT	SENA	SSSC	THRE	TSC	WHA	

ประกาศเจตนา

ACE	BRI	CBG	DMT	GLOBAL	J	LH	MODERN	POLY	PRTR	SANKO	SKE	SVT	TIPH	TRUE	WIN
ADB	BTG	CI	DOHOME	GREEN	JMART	MEGA	NER	POS	RBF	SENK	SM	TBN	TKN	VARO	WPH
ASW	BYD	CV	EKH	ICN	JMT	MENA	OSP	PRIME	RT	SFLEX	SUPER	TEGH	TPLAS	VIBHA	XPG
BBGI	CAZ	DEXON	EVER	ITC	LEO	MITSIB	OTO	PROEN	SA	SIS	SVOA	TGE	TQM	W	