

# NEWS PLUS



1 เมษายน 2567

## กลุ่มพลังงาน: น้ำมันปิโตรเลียมและโรงกลั่น

ราคาน้ำมันดิบดูไบเฉลี่ยวันที่ 25 - 28 มี.ค. 2567 เท่ากับ 84.13 เหรียญฯ/บาร์เรล ปรับตัวลดลง 0.05%wow ขณะที่ค่าการกลั่น (อ้างอิงตลาดสิงคโปร์) ยังไม่มีรายงานจาก Bloomberg แต่หากอิงจากแหล่ง TOP ค่าเฉลี่ยในวันที่ 11 - 15 มี.ค. 2567 เพิ่มขึ้นเป็น 6.05 จาก 5.93 เหรียญฯ/บาร์เรล ในสัปดาห์ก่อนหน้า ส่วนราคาเฉลี่ย LNG JKM ในตลาดเอเชียวันที่ 25 - 28 มี.ค. 2567 ลดลง 1.1%wow มาอยู่ที่ 9.63 เหรียญฯ/ล้านบีทียู

ราคาน้ำมันดิบ Dubai เฉลี่ยปิดปรับตัวลดลง 0.05%wow มาอยู่ที่ 84.13 เหรียญฯ/บาร์เรล ในขณะที่ Nymex, และ Brent เฉลี่ยปิดปรับตัวเพิ่มขึ้น 0.13%wow และ 0.21%wow มาอยู่ที่ 82.02 และ 85.95 เหรียญฯ/บาร์เรล ตามลำดับ

### ราคาน้ำมันดิบ (+/-)

ราคาน้ำมันดิบดูไบเฉลี่ยสัปดาห์ล่าสุดปิดปรับตัวลงเล็กน้อย 0.05%wow รับแรงกดดันหลังจากคณะมนตรีความมั่นคงแห่งสหประชาชาติ (UNSC) ลงมติเรียกร้องให้มีการหยุดยิงในฉนวนกาซาคทันทีในช่วงเดือนธันวาคม และปล่อยตัวประกันอย่างไม่มีเงื่อนไข รวมถึง EIA รายงานสต็อกน้ำมันดิบสหรัฐฯสัปดาห์ล่าสุดปรับตัวเพิ่มขึ้น 3.2 ล้านบาร์เรล สวนทางกับที่คาดว่าจะลดลง 1.3 ล้านบาร์เรล อีกทั้งยังระบุว่าการใช้น้ำมันเบนซินในสัปดาห์ล่าสุด ปรับตัวลดลงสู่ระดับ 8.7 ล้านบาร์เรล/วัน จาก 8.8 ล้านบาร์เรล/วัน และถือเป็นการลดลงติดต่อกันเป็นสัปดาห์ที่ 2 แต่อย่างไรก็ตาม ระหว่างสัปดาห์ราคาน้ำมันยังมีแรงหนุนหลังจากรัสเซียได้สั่งให้บริษัทต่างๆปรับลดกำลังการผลิตในช่วง 2Q67 ลงเพื่อบรรลุเป้าหมายการผลิตที่ระดับ 9 ล้านบาร์เรล/วัน ตามคำมั่นสัญญาที่ให้ไว้กับกลุ่ม OPEC+ ประกอบกับคาดการณ์ปริมาณน้ำมันในตลาดโลกจะลดลง หลังยูเครนและรัสเซียได้เข้าโจมตีโครงสร้างพื้นฐานด้านพลังงานของกันและกันตลอดช่วงที่ผ่านมา อีกทั้งคาดการณ์ความต้องการใช้น้ำมันโดยรวมจะปรับตัวเพิ่มขึ้นหลังสหรัฐฯเปิดเผยประมาณการ GDP งวด 4Q66 พยายัตว์ 3.4% ซึ่งสูงกว่าตัวเลขประมาณการครั้งที่ 1 และ 2 ที่ระดับ 3.3% และ 3.2% ตามลำดับ นอกจากนี้ยังต้องติดตามการประชุมของ OPEC+ ที่จะจัดขึ้นในวันที่ 3 เม.ย. 2567 โดยนักวิเคราะห์คาดว่ากลุ่มฯ จะยังไม่เปลี่ยนแปลงนโยบาย หลังจากตกลงขยายการผลิตโดยสมัครใจ 2.2 ล้านบาร์เรล/วันไปจนถึงสิ้นเดือน มี.ย. 67

OIL&amp;

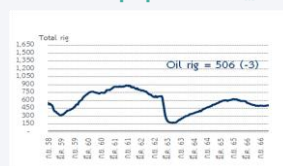
REFINERY

Neutral

ดัชนีกลุ่ม (จุด) 20,130.09

ดัชนีตลาด (จุด) 1,377.94

จำนวนหลุมขุดเจาะสหรัฐฯ



ที่มา: Baker Hughes 29 มี.ค. 67

RESEARCH DIVISION

บริษัทหลักทรัพย์ เอเชีย พลัส

นลินรัตน์ กิตติคำพลรัตน์

นักวิเคราะห์ปัจจัยพื้นฐานด้านตลาดทุน

เลขทะเบียนนักวิเคราะห์: 018350

ธัญญา อุดม

นักวิเคราะห์ปัจจัยพื้นฐานด้านหลักทรัพย์

เลขทะเบียนนักวิเคราะห์: 066756

# NEWS PLUS

**Outperform:** กรณีที่นักวิเคราะห์พิจารณาปัจจัยแวดล้อมทางพื้นฐานแล้วเห็นว่าราคาหุ้นบริษัทที่ทำการวิเคราะห์มีโอกาสที่จะสร้างผลตอบแทนที่ชนะค่าเฉลี่ยของ Sector หรือชน: SET Index

**Neutral:** กรณีที่นักวิเคราะห์พิจารณาปัจจัยแวดล้อมทางพื้นฐานแล้วเห็นว่าราคาหุ้นบริษัทที่ทำการวิเคราะห์มีโอกาสที่จะสร้างผลตอบแทนที่พอๆกับค่าเฉลี่ยของ Sector หรือพอๆกับ SET Index

**Underperform:** กรณีที่นักวิเคราะห์พิจารณาปัจจัยแวดล้อมทางพื้นฐานแล้วเห็นว่าราคาหุ้นบริษัทที่ทำการวิเคราะห์มีโอกาสที่จะสร้างผลตอบแทนที่แย่กว่าค่าเฉลี่ยของ Sector หรือต่ำกว่า SET Index

## ค่าการกลั่นระยะสั้น (ยังไม่มีรายงานจาก BLOOMBERG)

ค่าการกลั่นอ้างอิงตลาดสิงคโปร์ยังไม่มีรายงานตัวเลขจาก Bloomberg แต่หากอิงจากแหล่ง TOP ค่าเฉลี่ยในวันที่ 11 – 15 มี.ค. 2567 พบว่าเพิ่มขึ้นเป็น 6.05 จาก 5.93 เหรียญฯ/บาร์เรล ในสัปดาห์ก่อนหน้า ทั้งนี้ในสัปดาห์ที่ผ่านมา ราคาเวสเทิร์นนอร์ธเวสต์ปรับตัวเพิ่มขึ้น 0.03 มาอยู่ที่ 104.70 เหรียญฯ/บาร์เรล หนุนจากความต้องการใช้น้ำมันเบนซินในเม็กซิโกที่ปรับตัวสูงขึ้นก่อนเข้าสู่ฤดูการขับขี่ในช่วงฤดูร้อน รวมถึงความต้องการในอินเดียที่ยังอยู่ในระดับสูง ในขณะที่ราคาเวสเทิร์นนอร์ธเวสต์ปรับตัวลดลง 1.76 มาอยู่ที่ 102.92 เหรียญฯ/บาร์เรล กดดันจากความต้องการใช้ในภูมิภาคเอเชียที่ลดลง ประกอบกับปริมาณน้ำมันอยู่ในฝั่งเอเชียมากขึ้น จากข้อจำกัดด้านการขนส่งไปยังฝั่งตะวันตก

## ราคา LNG (-/+)

ราคาเฉลี่ย LNG JKM ในตลาดเอเชียในสัปดาห์ล่าสุดปรับตัวลดลง 1.1%wow มาอยู่ที่ 9.63 เหรียญฯ/ล้านบีทียู โดยได้รับแรงกดดันจากความต้องการใช้ไฟฟ้าในประเทศจีนที่ปรับตัวลดลงหลังจกสิ้นสุดช่วงฤดูหนาว รวมถึงปริมาณสำรองในภูมิภาคเอเชียที่ยังอยู่ในระดับสูง แต่อย่างก็ตาม ความต้องการใช้ในประเทศญี่ปุ่นปรับตัวสูงขึ้น หลังจากญี่ปุ่นเผชิญกับสภาวะอากาศหนาวเย็นเฉียบพลันในช่วงกลางเดือน มี.ค. และโรงไฟฟ้าถ่านหิน Tachibanawan หน่วยที่ 1 กำลังการผลิต 1.05 GW ยังอยู่ระหว่างปิดซ่อมแซม ส่งผลให้ต้องนำเข้า LNG ทดแทนราว 1-2 เทียวเรือ/เดือน

## ประมาณการตัวเลขสำคัญทางการเงิน

สิ้นสุด 31 ธ.ค.	2564	2565	2566	2567F	2568F
รายได้ (ล้านบาท)	3,982,693	5,803,089	4,716,642	4,732,751	5,185,799
กำไรสุทธิ (ล้านบาท)	269,506	320,824	317,313	317,680	317,526
Norm profit (บาท)	267,705	389,572	320,129	315,455	314,405
EPS (บาท)	1,531	1,822	1,802	1,804	1,804
BVS (บาท)	12,056	13,255	13,819	14,281	15,516
PER (x)	13.15	11.05	11.17	11.16	11.16
PBV (x)	1.67	1.52	1.46	1.41	1.30
EV (ล้านบาท)	3,791,767	3,973,182	3,990,097	3,897,835	4,795,196
ROE (%)	12.7%	13.7%	13.0%	12.6%	11.6%
ROA (%)	4.6%	4.9%	5.0%	5.0%	4.6%

ที่มา: รายงานวิจัย บล. เอเชีย พลัส

# NEW PLUS

## คำแนะนำการลงทุน

แนวโน้มราคาน้ำมันดิบในตลาดโลกยังอยู่ในภาวะผันผวนจากทั้ง demand และ supply ที่แท้จริง รวมถึงประเด็นบวกและลบต่อราคาน้ำมันที่เกิดขึ้นระหว่างทาง ซึ่งหากพิจารณาภายใต้ demand และ supply ที่แท้จริง และราคาน้ำมันในปัจจุบัน ฝ่ายวิจัยยังคงมุมมองที่คาดทิศทางราคาน้ำมันจะยังทรงตัวได้ในระดับสูงต่อเนื่อง จากเหตุการณ์ความไม่สงบในอิสราเอล และการจำกัด supply ของกลุ่ม OPEC+ ส่วนการปรับตัวขึ้นของราคาน้ำมันจะมีเสถียรภาพมากขึ้นเพียงใดยังขึ้นอยู่กับ demand ซึ่งแปรผันตามการเติบโตของเศรษฐกิจโลก ทั้งนี้ฝ่ายวิจัยกำหนดสมมติฐานราคาน้ำมันดิบดูไบระยะยาวตั้งแต่ปี 2567 เป็นต้นไปอยู่ที่ 80 เหรียญฯ/บาร์เรล ซึ่งภายใต้สมมติฐานดังกล่าวมูลค่าพื้นฐานของ PTTEP อยู่ที่ 180 บาท/หุ้น ยังแนะนำให้หาจังหวะ trading ตามทิศทางราคาน้ำมัน

ในส่วนองค่าการกลั่นนั้น ภาพรวมในปี 2567 กำหนดสมมติฐานกลับสู่ใกล้เคียงระดับปกติ 6-10 เหรียญฯ/บาร์เรล โดยการปรับตัวทยอยเข้าสู่ Demand และ Supply ที่แท้จริง ดังนั้น ฝ่ายวิจัยยังคงมุมมองโรงกลั่นให้เล่นตามการปรับตัวค่าการกลั่น และช่วงฤดูกาลเช่นเดิม ซึ่งปกติแล้วค่าการกลั่นจะทยอยปรับตัวเพิ่มขึ้นในช่วงปลายไตรมาส 4 ยาวต่อเนื่องในช่วงไตรมาส 1 ซึ่งเป็นช่วงฤดูหนาวก่อนที่จะค่อยๆปรับตัวลงในไตรมาส 2 เล็กน้อย และจะต่ำสุดในไตรมาส 3 ซึ่งเป็นช่วง low season ภายใต้ไม่มี hurricane ที่รุนแรง แต่หากมีการเกิด hurricane ขึ้นมีโอกาสที่จะเห็นค่าการกลั่นติดตัวขึ้นโดดเด่นได้ในช่วง hurricane ซึ่งจะถือเป็น sentiment เชิงบวกต่อกลุ่มโรงกลั่นได้

สำหรับ spread ปีไตรมาส 2 คาดในปี 2567 น่าจะเข้าสู่ภาวะสมดุลระหว่าง demand และ supply มากขึ้น โดยให้น้ำหนักการกลับมาของ demand อยู่ในช่วง 2H67 ตามมาตรการกระตุ้นเศรษฐกิจในหลายๆประเทศที่ทยอยเกิดขึ้น ทำให้ผลบวกเศรษฐกิจที่จะสู่ภาวะปกติได้ จะเกิดในช่วง 2H67 มากกว่า 1H67 แต่ทั้งนี้ภาพรวมปีไตรมาส 2 ในปัจจุบันก็ถือว่าอยู่ในภาวะ bottom รอฟื้นตัว โดยเฉพาะจากผู้บริโภคหลัก เช่น จีน ฝ่ายวิจัยจึงให้น้ำหนักการลงทุนกลุ่มฯ เก้าตลาด





## ANTI-CORRUPTION PROGRESS INDICATOR

### คำอธิบายผลการประเมินแต่ละระดับ

- ระดับที่ 1 มั่นใจ (COMMITTED)  
มีคำมั่นหรือทัศนคติในการดำเนินการดำเนินธุรกิจที่จะไม่มีส่วนเกี่ยวข้องกับการทุจริตและการดูแลให้บริษัทปฏิบัติตามให้เป็นไปตามกฎหมายที่เกี่ยวข้อง
  - ระดับที่ 2 ประกาศเจตนา (DECLARED)  
มีการประกาศเจตนาเป็นแนวร่วมปฏิบัติของภาคเอกชนไทยในการต่อต้านการทุจริต (CAC) หรือโครงการต่อต้านการทุจริตที่กำหนดให้องค์กรต้องมีกระบวนการในตนเองเดียวกัน
  - ระดับที่ 3 มีมาตรการป้องกัน (ESTABLISHED)  
มีมาตรการป้องกัน การประเมินความเสี่ยง การสื่อสารและฝึกอบรมแก่พนักงาน รวมทั้งการดูแลให้มีการดำเนินการและการทบทวนความเหมาะสมของมาตรการอย่างสม่ำเสมอ
  - ระดับที่ 4 ได้รับการรับรอง (CERTIFIED)  
มีการสอบทานจากคณะกรรมการตรวจสอบหรือผู้สอบบัญชีที่สำนักงาน ก.ล.ต. ให้ความเห็นชอบ และได้รับการรับรองหรือผ่านการตรวจสอบเพื่อความเชื่อมั่นอย่างเป็นทางการจากหน่วยงานภายนอก (เช่น CAC)
  - ระดับที่ 5 ขยายผลผู้ที่เกี่ยวข้อง (EXTENDED)  
มีการขยายผลการดำเนินนโยบายต่อต้านการทุจริตสู่ผู้ที่เกี่ยวข้องในห่วงโซ่อุปทาน และการเปิดเผยข้อมูลเกี่ยวกับกรณีทุจริตที่เกิดขึ้น
- เปิดเผยบ้างแต่ไม่มั่นใจนโยบายที่ชัดเจน
- ไม่เปิดเผยหรือไม่มั่นใจนโยบาย

### CG SCORE: การจัดอันดับบรรษัทภิบาล

#### คำอธิบายผลการประเมินแต่ละระดับ

- ระดับคะแนน 5 (90-100) : ดีเลิศ 
  - ระดับคะแนน 4 (80-89) : ดีมาก 
  - ระดับคะแนน 3 (70-79) : ดี 
- NR. : ไม่ปรากฏชื่อในรายงาน CGR

"DISCLAIMER: การเปิดเผย (ก) ผลสำรวจในเรื่องการกำกับดูแลกิจการ (CORPORATE GOVERNANCE REPORT) ที่จัดทำโดยสมาคมส่งเสริมสถาบันกรรมการบริษัทไทย (IOD) และ (ข) ผลการประเมินดัชนีชี้วัดความคืบหน้าการป้องกันการมีส่วนเกี่ยวข้องกับการทุจริตคอร์รัปชัน (ANTI-CORRUPTION PROGRESS INDICATORS) ที่จัดทำโดยสถาบันที่เกี่ยวข้อง ซึ่งมีการเปิดเผยโดยสำนักงานคณะกรรมการกำกับหลักทรัพย์และตลาดหลักทรัพย์นี้ เป็นการสำรวจและประเมินโดยสมาคมหรือสถาบันที่เกี่ยวข้องจากข้อมูลที่ได้รับจากบริษัทจดทะเบียนตามต้นบริษัทจดทะเบียนได้ระบุใน (ก) แบบแสดงข้อมูลตามหลักเกณฑ์ CORPORATE GOVERNANCE REPORT OF THAI LISTED COMPANIES (CGR) ประจำปี และ (ข) แบบแสดงข้อมูลเพื่อการประเมิน ANTI-CORRUPTION ซึ่งได้อ้างอิงข้อมูลมาจากแบบแสดงรายการข้อมูลประจำปี (แบบ 56-1) รายงานประจำปี (แบบ 56-2) หรือในเอกสารและหรือรายงานอื่นที่เกี่ยวข้องของบริษัทจดทะเบียนนั้น แล้วแต่กรณี โดยเป็นการสำรวจและประเมินจากข้อมูลของบริษัทจดทะเบียนที่มีการเปิดเผยต่อสาธารณะ และเป็นข้อมูลที่ผู้ลงทุนทั่วไปสามารถเข้าถึงได้ และเป็นการดำเนินการตามนโยบายของสำนักงานคณะกรรมการกำกับหลักทรัพย์และตลาดหลักทรัพย์

ทั้งนี้ ผลการสำรวจหรือผลการประเมินดังกล่าวเป็นการนำเสนอในมุมมองของ IOD หรือสถาบันที่เกี่ยวข้องซึ่งเป็นบุคคลภายนอก โดยมิได้เป็นการประเมินการปฏิบัติตามของบรรษัทจดทะเบียนในตลาดหลักทรัพย์แห่งประเทศไทย และมีได้ข้อมูลภายในเพื่อการประเมินแต่อย่างใด

เนื่องจากผลสำรวจหรือผลการประเมินดังกล่าวเป็นเพียงผลสำรวจหรือผลการประเมิน ณ วันที่ปรากฏในผลสำรวจหรือผลการประเมินเท่านั้น ดังนั้น ผลสำรวจหรือผลการประเมินจึงอาจเปลี่ยนแปลงได้ภายหลังวันดังกล่าว หรือเมื่อข้อมูลที่เกี่ยวข้องมีการเปลี่ยนแปลง ทั้งนี้ บริษัทหลักทรัพย์ [มี] มิได้ยืนยัน ตรวจสอบ หรือรับรองความถูกต้องครบถ้วนของผลสำรวจหรือผลการประเมินดังกล่าวแต่อย่างใด"

### CG SCORE: การจัดอันดับบริษัทมหาชน



AAV	ASP	BKI	COMAN	EE	GRAMMY	JTS	MAJOR	NVD	PRG	SABINA	SENX	STA	THIP	TSTE	WHA
ADVANC	ASW	BOL	COTTO	EGCO	GULF	K	MALEE	NYT	PRM	SAMART	SGF	STEC	THRE	TSSTH	WHAUP
AF	AUCT	BPP	CPALL	EPG	GUNKUL	KBANK	MBK	OR	PSH	SAMTEL	SHR	STGT	THREL	TTA	WICE
AH	AWC	BRR	CPAXT	ETC	HANA	KCE	MC	ORI	PSL	SAT	SICT	STI	TIPCO	TTB	WINNER
AIRA	AYUD	BTS	CPF	ETE	HARN	KEX	MCOT	OSP	PTG	SBNEXT	SIRI	SUN	TISCO	TTCL	XPG
AJ	BAFS	BTW	CPI	FN	HENG	KGI	METCO	OTO	PTT	SC	SIS	SUSCO	TK	TTW	ZEN
AKP	BAM	BWG	CPN	FNS	HMPRO	KKP	MFEC	PAP	PTTEP	SCB	SITHAI	SUTHA	TKN	TU	
AKR	BANPU	CENTEL	CRC	FPI	ICC	KSL	MINT	PCSGH	PTTGC	SCC	SJWD	SVI	TKS	TVDH	
ALLA	BAY	CFRESH	CSS	FPT	ICHI	KTB	MONO	PDG	PYLON	SCCC	SMPC	SYMC	TKT	TVO	
ALT	BBIK	CGH	DDD	FSMART	III	KTC	MOONG	PDJ	Q-CON	SCG	SNC	SYNTEC	TMILL	TWPC	
AMA	BBL	CHEWA	DELTA	FVC	ILINK	LALIN	MSC	PG	QH	SCGP	SONIC	TACC	TMT	UAC	
AMARIN	BCP	CHO	DEMCO	GC	ILM	LANNA	MST	PHOL	QTC	SCM	SORKON	TASCO	TNDT	UBIS	
AMATA	BCPG	CIMBT	DOHOME	GEL	IND	LHFG	MTC	PLANB	RABBIT	SCN	SPALI	TCAP	TNITY	UPOIC	
AMATAV	BDMS	CK	DRT	GFPT	INTUCH	LIT	MVP	PLANET	RATCH	SDC	SPI	TEAMG	TOA	UV	
ANAN	BEM	CKP	DUSIT	GGC	IP	LOXLEY	NCL	PLAT	RBF	SEAFKO	SPRC	TFMAMA	TOP	VCOM	
AOT	BEYOND	CM	EA	GLAND	IRC	LPN	NEP	PORT	RS	SEAOIL	SPVI	THANA	TPBI	VGI	
AP	BGC	CNT	EASTW	GLOBAL	IRPC	LRH	NER	PPS	S	SE-ED	SSC	THANI	TPM	VIH	
APURE	BGRIM	COLOR	ECF	GPI	ITEL	LST	NKI	PR9	S&J	SELIC	SSSC	THCOM	TRC	WACOAL	
ARIP	BIZ	COM7	ECL	GPSC	IVL	MACO	NOBLE	PREB	SAAM	SENA	SST	THG	TSC	WAVE	



2S	ARROW	BJCHI	CPL	ESTAR	IMH	KK	MICRO	OCC	PRIN	SABUY	SKR	STPI	TMC	TSE	WINMED
7UP	AS	BLA	CPW	FE	INET	KOOL	MILL	OGC	PRINC	SAK	SKY	SUC	TMD	TURTLE	WORK
ABM	ASAP	BR	CRANE	FLOYD	INGRS	KTIS	MITSIB	ONEE	PROEN	SALEE	SLP	SVOA	TMI	TVT	WP
ACE	ASEFA	BRI	CRD	FORTH	INSET	KUMWEL	MK	PACO	PROS	SAMCO	SMART	SVT	TNL	TWP	XO
ACG	ASIA	BROOK	CSC	FTE	INSURE	KUN	MODERN	PATO	PROUD	SANKO	SMD	SWC	TNP	UBE	YUASA
ADB	ASIAN	BSM	CSP	GBX	IRCP	KWC	MTI	PB	PSG	SAPPE	SMIT	SYNEX	TNR	UEC	ZIGA
ADD	ASIMAR	BYD	CV	GCAP	IT	KWM	NATION	PICO	PSTC	SAWAD	SMT	TAE	TOG	UKEM	
AEONTS	ASK	CBG	CWT	GENCO	ITD	L&E	NCAP	PIMO	PT	SCAP	SNNP	TAKUNI	TPA	UMI	
AGE	ASN	CEN	DCC	GJS	J	LDC	NGH	PIN	PTC	SCI	SNP	TCC	TPAC	UOBKH	
AHC	ATP30	CHARAN	DHOUSE	GTB	JAS	LEO	NDR	PJW	QLT	SCP	SO	TCMC	TPCS	UP	
AIE	B	CHAYO	DITTO	GYT	JCK	LH	NETBAY	PL	RCL	SE	SPA	TFG	TIPL	UPF	
AIT	BA	CHG	DMT	HEALTH	JCKH	LHK	NEX	PLE	RICHY	SECURE	SPC	TFI	TPIPP	UTP	
ALUCON	BC	CHOTI	DOD	HPT	JMT	M	NNCL	PM	RJH	SFLEX	SPCG	TFM	TPLAS	VIBHA	
AMANAH	BCH	CHOW	DPAIN	HTC	JR	MATCH	NOVA	PMTA	ROJNA	SFT	SR	TGH	TPS	VL	
AMR	BE8	CI	DV8	HUMAN	KBS	MBAX	NPK	RPC	RPC	SGP	SRICHA	TIDLOR	TOR	VPO	
APCO	BEC	CIG	EASON	HYDRO	KCAR	MEGA	NRF	PPPM	RT	SIAM	SSF	TIGER	TRITN	VRANDA	
APCS	BH	CITY	EFORL	ICN	KGEN	META	NTV	PRAPAT	RWI	SINGER	SSP	TIPH	TRT	WGE	
AQUA	BIG	CIVIL	ERW	IFS	KIAT	MFC	NUSA	PRECHA	S11	SKE	STANLY	TITLE	TRU	WIJK	
ARIN	BJC	CMC	ESSO	IIG	KISS	MGT	NWR	PRIME	SA	SKN	STC	TM	TRV	WIN	



A	AU	BTNC	CPT	EVER	GTV	JUBILE	M-CHAI	NEWS	PPM	RSP	STARK	TKC	TYCN	YGG	
A5	B52	CAZ	CSR	F&D	HL	KASET	MCS	NFC	PRAKIT	SIMAT	STECH	TNH	UMS	ZAA	
A1	BEAUTY	CCP	CTW	FMT	HTECH	KCM	MDX	NSL	PTECH	SISB	SUPER	TNPC	UNIO		
AKS	BGT	CGD	D	GIFT	IHL	KWI	MENA	NV	PTL	SK	TC	TOPP	UREKA		
ALL	BLAND	CMAN	DCON	GLOCON	INOX	KYE	MJD	PAF	RAM	SOLAR	TCJ	TPCH	VARO		
ALPHAX	BM	CMO	EKH	GLOXY	JAK	LEE	MORE	PEACE	ROCK	SPACK	TEAM	TPOLY	W		
AMC	BROCK	CMR	EMC	GREEN	JMART	LPH	MUD	PF	RP	SPG	THE	TRUBB	WFX		
APP	BSBM	CPANEL	EP	GSC	JSP	MATI	NC	PK	RPH	SQ	THMUI	TTI	WPH		

### ANTI-CORRUPTION PROGRESS INDICATOR มี 2 กลุ่ม

#### ได้รับการรับรอง

2S	AWC	BSBM	CPN	FPI	ICC	KCC	MCOT	OGC	PR9	RATCH	SGC	SST	THREL	TSI	WHAUP
7UP	AYUD	BTS	CPW	FPT	ICHI	KCE	META	OR	PREB	RML	SGP	STA	TIDLOR	TSTE	WICE
AAI	B	BWG	CRC	FSMART	IFS	KGEN	MFC	ORI	PRG	RS	SINGER	STGT	TIPCO	TSSTH	WIJK
ADVANC	BAFS	CEN	CSC	FTE	III	KGI	MFEC	PAP	PRINC	RWI	SIRI	STOWER	TISCO	TTA	XO
AF	BAM	CENTEL	DCC	GBX	ILINK	KKP	MILL	PATO	PRM	S&J	SITHAI	SUSCO	TKS	TTB	YUASA
AH	BANPU	CFRESH	DELTA	GC	ILM	KSL	MINT	PB	PROS	SAAM	SKR	SVI	TKT	TTCL	ZEN
A1	BAY	CGH	DEMCO	GCAP	INET	KTB	MONO	PCSGH	PSH	SABINA	SMIT	SYMC	TMD	TU	ZIGA
AIE	BBL	CHEWA	DIMET	GEL	INOX	KTC	MOONG	PDG	PSL	SAK	SMK	SYNTEC	TMILL	TVDH	
AIRA	BCH	CHOTI	DRT	GFPT	INSURE	L&E	MSC	PDJ	PSTC	SAPPE	SMPC	TAE	TMT	TVO	
AJ	BCP	CHOW	DUSIT	GGC	INTUCH	LANNA	MST	PG	PT	SAT	SNC	TAKUNI	TNITY	TWPC	
AKP	BCPG	CIG	EA	GJS	IRPC	LHFG	MTC	PHOL	PTECH	SC	SNP	TASCO	TNL	UBE	
AMA	BE8	CIMBT	EASTW	GPI	ITEL	LHK	MTI	PIMO	PTG	SCC	SORKON	TCAP	TNP	UBIS	
AMANAH	BEC	CM	ECF	GPSC	IVL	LPN	NATION	PK	PTT	SCCC	SPACK	TCMC	TNR	UEC	
AMATA	BEYOND	CMC	EGCO	GSTEEL	JAS	LRH	NCAP	PL	PTTEP	SCG	SPALI	TFG	TOG	UKEM	
AMATAV	BGC	COM7	EP	GULF	JKN	M	NEP	PLANB	PTTGC	SCGP	SPC	TFI	TOP	UOBKH	
AP	BGRIM	COTTO	EPG	GUNKUL	JR	MAJOR	NKI	PLANET	PYLON	SCM	SPI	TFMAMA	TOPP	UV	
APCS	BKI	CPALL	ERW	HANA	JTS	MALEE	NOBLE	PLAT	Q-CON	SCN	SPRC	TGH	TPA	VCOM	
AS	BLA	CPAXT	ESTAR	HARN	KASET	MATCH	NOK	PM	QH	SEAOIL	SRICHA	THANI	TPCS	VGI	
ASIAN	BPP	CPF	ETC	HENG	KBANK	MBAX	NRF	PPP	QLT	SE-ED	SSF	THCOM	TRT	VIH	
ASK	BROOK	CPI	ETE	HMPRO	KBS	MBK	NWR	PPPM	QTC	SELIC	SSP	THIP	TRU	WACOAL	
ASP	BRR	CPL	FNS	HTC	KCAR	MC	OCC	PPS	RABBIT	SENA	SSSC	THRE	TSC	WHA	

#### ประกาศเจตนา

ACE	BRI	CBG	DMT	GLOBAL	J	LH	MODERN	POLY	PRTR	SANKO	SKE	SVT	TIPH	TRUE	WIN
ADB	BTG	CI	DOHOME	GREEN	JMART	MEGA	NER	POS	RBF	SENK	SM	TBN	TKN	VARO	WPH
ASW	BYD	CV	EKH	ICN	JMT	MENA	OSP	PRIME	RT	SFLEX	SUPER	TEGH	TPLAS	VIBHA	XPG
BBGI	CAZ	DEXON	EVER	ITC	LEO	MITSIB	OTO	PROEN	SA	SIS	SVOA	TGE	TQM	W	