

TOP20 NVDR UPDATE



2 เมษายน 2567

Top 20 NVDR Net Buying Value (B m)

Stock	Date					
	1-เม.ย.	29-มี.ค.	28-มี.ค.	27-มี.ค.	26-มี.ค.	25-มี.ค.
IVL	274.0	-25.4	-46.9	-13.6	-32.4	-74.4
TRUE	178.6	10.5	-8.2	110.2	106.4	260.6
CRC	138.9	-12.7	4.9	10.0	74.0	30.5
CPALL	124.3	-52.2	-67.7	-16.0	1.1	110.7
TU	122.8	92.8	-12.5	2.1	42.5	-11.1
KTB	111.5	43.0	50.8	-97.1	135.3	77.5
AWC	55.5	11.2	28.6	61.0	52.7	-7.6
AOT	55.0	-72.0	-99.8	259.6	-153.9	23.7
BTS	54.6	-19.3	49.4	-34.9	-21.4	-51.4
LH	51.8	95.2	-0.4	-2.1	212.9	88.9
GULF	44.2	62.5	26.3	-16.0	141.2	-11.3
EA	40.2	3.4	-2.1	-34.7	20.7	7.5
HMPRO	39.9	-26.7	-31.8	-22.3	-2.5	-15.3
SCC	38.1	25.4	-50.3	-53.6	83.2	39.7
CKP	37.1	-2.5	-0.7	6.4	-4.1	9.5
COM7	33.7	-3.2	-1.7	9.6	-10.8	-8.4
AAI	32.6	-0.8	6.7	11.9	-8.8	-9.3
HANA	30.4	-19.1	6.7	-35.7	-37.6	-118.2
BEM	29.5	29.2	-2.3	-1.7	8.9	22.8
BBL	28.8	-20.0	13.3	-132.9	72.3	198.5

Top 20 NVDR Net Selling Value (B m)

Stock	Date					
	1-เม.ย.	29-มี.ค.	28-มี.ค.	27-มี.ค.	26-มี.ค.	25-มี.ค.
PTT	-171.5	-48.9	-109.6	-61.2	169.5	39.5
KBANK	-88.5	-11.2	28.2	37.8	260.6	-107.7
DELTA	-79.8	86.3	29.9	-43.0	57.1	-113.8
ADVANC	-67.4	-95.0	-47.5	-0.3	-26.4	-79.8
TTB	-55.2	12.9	-60.5	3.4	6.3	-28.5
TISCO	-55.1	-14.7	-125.0	17.4	-77.4	-83.7
TOP	-47.7	14.1	8.8	9.8	86.3	47.1
PTTEP	-47.0	125.7	-134.3	70.7	47.4	37.3
BDMS	-41.0	-35.7	-94.1	-71.8	108.2	-26.0
BCP	-36.0	2.4	-37.4	-17.0	35.1	41.8
MASTER	-31.6	4.9	39.2	7.8	-8.7	1.7
BH	-28.1	37.9	-23.0	10.5	26.0	25.7
TIDLOR	-22.0	-40.6	7.2	12.1	0.1	-23.7
SIRI	-21.0	3.2	-3.5	16.1	-59.6	-37.3
KKP	-18.3	1.4	-40.7	-1.6	-0.4	1.7
BANPU	-17.9	-3.8	-25.4	0.9	-15.0	27.0
KAMART	-17.6	-25.6	-14.5	40.6	5.5	0.3
SCB	-17.2	-75.7	-81.3	68.6	49.5	-88.3
INTUCH	-16.3	-5.5	-11.7	-9.7	16.9	-21.1
KCE	-16.0	-7.0	-33.6	-97.6	32.2	-61.9

Top 20 NVDR Most Active by Value (B m)

Stock	Total	Buy	Sell	Net	% *
PTT	649.6	239.1	410.5	-171.5	24.1
KTB	634.1	372.8	261.3	111.5	30.0
IVL	519.9	396.9	122.9	274.0	31.7
TRUE	359.6	269.1	90.5	178.6	37.1
CRC	352.1	245.5	106.6	138.9	29.0
ADVANC	330.9	131.8	199.2	-67.4	24.1
BDMS	313.9	136.4	177.4	-41.0	25.6
DELTA	310.3	115.3	195.0	-79.8	26.5
MTC	298.6	162.7	135.9	26.9	23.4
PTTEP	242.9	98.0	145.0	-47.0	24.9
KBANK	232.9	72.2	160.7	-88.5	31.6
SCC	219.0	128.6	90.4	38.1	36.8
PTTGC	216.0	119.4	96.6	22.9	25.6
BEM	203.7	116.6	87.1	29.5	16.5
TU	184.6	153.7	30.9	122.8	31.7
BTS	178.4	116.5	61.9	54.6	23.8
OSP	175.5	100.8	74.7	26.1	27.3
AOT	166.2	110.6	55.6	55.0	35.5
TOP	165.4	58.9	106.6	-47.7	22.5

Top 20 NVDR Daily Outstanding

Stock	Thai NVDR's Investment *	Paid Up % of Paid Up	
		Capital Shares	Capital **
TISCO-P	7,300	9,859	74.04
MORE	2,128,368,876	7,176,748,441	29.66
MBK-W4	1,808,629	7,126,692	25.38
BBL	428,893,504	1,908,842,894	22.47
BCP	272,893,136	1,376,923,157	19.82
THIP	12,826,387	89,999,686	14.25
KBANK	337,119,981	2,369,327,593	14.23
ICHI	180,015,205	1,300,000,000	13.85
TOP	308,379,766	2,233,835,566	13.80
GBX	147,036,891	1,089,076,392	13.50
BH	105,431,325	794,915,942	13.26
BDMS	2,050,845,417	15,892,001,895	12.90
MILL-W7	161,963,821	1,388,422,796	11.67
AMATA	130,225,949	1,150,000,000	11.32
TRUE	3,846,026,224	34,552,100,801	11.13
W-W5	543,580,638	4,883,479,741	11.13
CPALL	998,196,598	8,983,101,348	11.11
LH	1,325,644,515	11,949,713,176	11.09
MINT	624,976,096	5,669,976,977	11.02
AH	38,221,519	354,842,012	10.77

* % of Trading Volume in Underlying Securities

ที่มา: set.or.th

Note: Paid up capital shares of warrants are the number of issued warrants deduct from the total exercised warrants

* Thai NVDR's investment = จำนวนหุ้นที่ ThaiNVDR ถือครองโดยที่ยังไม่ได้รับรายการที่รอการชำระราคาและส่งมอบหลักทรัพย์

** ตามเกณฑ์ของธนาคารแห่งประเทศไทย บริษัท ไทยเอ็นวีดีอาร์ สามารถถือครองหุ้นได้ไม่เกิน

- 25% ของทุนจดทะเบียนชำระแล้ว สำหรับ BAY CIMBT KKP KTB LHFG SCB TCAP TISCO TMB และ BFIT

35% ของทุนจดทะเบียนชำระแล้ว สำหรับ BBL และ KBANK

TURNOVER LIST



2 เมษายน 2567

TURNOVER LIST & TRADING ALERT

หลักทรัพย์ที่เข้าข่ายมาตรการจำกัดการซื้อขาย

สิ้นสุด	หลักทรัพย์	ระดับ 1		ระดับ 2		ระดับ 3	
		วันเริ่มต้น	วันสิ้นสุด	วันเริ่มต้น	วันสิ้นสุด	วันเริ่มต้น	วันสิ้นสุด
1 เม.ย. 67	UKEM	2 เม.ย. 67	22 เม.ย. 67				
29 มี.ค. 67	BKGI	1 เม.ย. 67	19 เม.ย. 67				
26 มี.ค. 67	XPG	27 มี.ค. 67	11 เม.ย. 67				
26 มี.ค. 67	XPG-W4	27 มี.ค. 67	11 เม.ย. 67				
18 มี.ค. 67	CNT	19 มี.ค. 67	5 เม.ย. 67				

หมายเหตุ

เมื่อหุ้นสามัญเข้ามาตรการให้หลักทรัพย์อื่นของบจ. และหลักทรัพย์ที่มีการอ้างอิงหลักทรัพย์ของบจ. เข้ามาตรการจำกัดการซื้อขายด้วย (ยกเว้น DW) โดย

1. Cash Balance: สมาชิกต้องดำเนินการให้ลูกค้าซื้อหลักทรัพย์ด้วยบัญชี **Cash Balance** เท่านั้น โดยลูกค้าต้องวางเงินสดไว้ล่วงหน้ากับสมาชิกเต็มจำนวนก่อนซื้อหลักทรัพย์

2. ห้ามคำนวณวงเงินซื้อขาย: ห้ามสมาชิกใช้หลักทรัพย์เป็นหลักประกันในการคำนวณเป็นวงเงินซื้อขายหลักทรัพย์ (ในทุกประเภทบัญชี)

3. ห้าม Net Settlement: ห้ามสมาชิกหักกลบราคาค่าซื้อกับราคาค่าขายหลักทรัพย์เดียวกันในวันเดียวกัน (ซื้อและขายหลักทรัพย์เดียวกันในวันเดียวกัน ค่าขายคืนเป็นวงเงินในวันทำการถัดไป)

ทั้งนี้ มาตรการจำกัดการซื้อขาย มีปัจจัยที่ใช้ในการพิจารณา คือ อัตราหมุนเวียนการซื้อขาย (**Turnover ratio**) มูลค่าการซื้อขาย และราคาซื้อขาย ที่ไม่สอดคล้องกับปัจจัยพื้นฐาน เช่น **P/E Ratio** เป็นต้น

ที่มา: set.or.th

รายงานการเปลี่ยนแปลงการถือหลักทรัพย์และสัญญาซื้อขายล่วงหน้าของผู้บริหาร (แบบ 59) ประจำวันที่ 1 เมษายน 2567

ชื่อบริษัท	วิธีการได้มา/จำหน่าย	ชื่อผู้บริหาร	ประเภทหลักทรัพย์	วันที่ได้มา/จำหน่าย	จำนวน	ราคา
AMARIN	ซื้อ	นาย ราปน สิริวัฒนภักดี	หุ้นสามัญ	28/03/2567	29,032,245	5.00
AMARIN	ซื้อ	นาย ราปน สิริวัฒนภักดี	หุ้นสามัญ	29/03/2567	4,467,323	5.00
ASIAN	ซื้อ	นาย สมศักดิ์ อมรรตวนชัยกุล	หุ้นสามัญ	29/03/2567	24,000	6.65
BKI	ซื้อ	นางสาว ลสา โสภณพันธ์	หุ้นสามัญ	28/03/2567	500	295.00
BKI	ซื้อ	นางสาว ลสา โสภณพันธ์	หุ้นสามัญ	29/03/2567	500	294.00
BRI	ซื้อ	นาย นาวัน เล็กนาว่า	หุ้นสามัญ	29/03/2567	15,000	6.85
EP	ซื้อ	นาย ยุทธ ชินสุภักกุล	หุ้นสามัญ	28/03/2567	7,300	2.64
EP	ซื้อ	นาย ยุทธ ชินสุภักกุล	หุ้นสามัญ	29/03/2567	18,300	2.67
EP	ซื้อ	นาย ยุทธ ชินสุภักกุล	หุ้นสามัญ	29/03/2567	1,200	2.64
HTC	ซื้อ	นาย โจเซ่ เชนริเก้ ซิทูเน่	หุ้นสามัญ	18/03/2567	20,000	18.04
HTC	ซื้อ	นาย โจเซ่ เชนริเก้ ซิทูเน่	หุ้นสามัญ	19/03/2567	25,000	17.92
HTC	ซื้อ	นาย โจเซ่ เชนริเก้ ซิทูเน่	หุ้นสามัญ	20/03/2567	40,000	17.79
HTC	ซื้อ	นาย โจเซ่ เชนริเก้ ซิทูเน่	หุ้นสามัญ	21/03/2567	10,000	17.64
HTC	ซื้อ	นาย โจเซ่ เชนริเก้ ซิทูเน่	หุ้นสามัญ	22/03/2567	12,500	17.64
JR	ซื้อ	นาย จรัญ วิวัฒน์เจษฎาภูมิ	หุ้นสามัญ	29/03/2567	50,500	4.38
JR	ซื้อ	นาย ธีรนนท์ วิวัฒน์เจษฎาภูมิ	หุ้นสามัญ	29/03/2567	19,000	4.39
MGC	ซื้อ	นางสาว เจ็ดนภางค์ ธรรมชวนวิริยะ	หุ้นสามัญ	29/03/2567	260,000	5.03
MTI	ซื้อ	นาง นวลพรรณ ล่ำซำ	หุ้นสามัญ	29/03/2567	40,000	110.38
MTI	ซื้อ	นาง นวลพรรณ ล่ำซำ	หุ้นสามัญ	29/03/2567	23,100	110.50
PACO	โอน	นาย สมชาย เลิศขจรภักดี	หุ้นสามัญ	28/03/2567	6,776,100	-
PCC	ซื้อ	นาย คิศักดิ์ สัมฤทธิ์	หุ้นสามัญ	29/03/2567	6,000	3.06
RCL	ซื้อ	นาย ทวีป โชค ตันธวานิตย์	หุ้นสามัญ	29/03/2567	50,000	18.10
SIMAT	ซื้อ	นาย มฤเลิศ เอี้ยวทวีชัย	หุ้นสามัญ	29/03/2567	30,000	1.33
SINO	ซื้อ	นาย มินห์มันัส วิทยศักดิ์พันธ์	หุ้นสามัญ	29/03/2567	19,800	1.30
SKN	ซื้อ	นาง กิติยา นิยมเลอร์	หุ้นสามัญ	29/03/2567	90,100	4.44
SKN	ซื้อ	นาง กิติยา นิยมเลอร์	หุ้นสามัญ	29/03/2567	50,000	4.46
SLP	ซื้อ	นาย ประชา จิระพรทิพย์	หุ้นสามัญ	28/03/2567	40,500	0.41
STC	ซื้อ	นาย สุรสิทธิ์ ชัยตระกูลทอง	หุ้นสามัญ	28/03/2567	2,000	0.64
STC	ขาย	นาย สุรสิทธิ์ ชัยตระกูลทอง	หุ้นสามัญ	28/03/2567	55,000	0.64
STC	ซื้อ	นาย สุรสิทธิ์ ชัยตระกูลทอง	หุ้นสามัญ	29/03/2567	21,000	0.64
SUTHA	ซื้อ	นางสาว ฮิคารุณี สีหาลลภ	หุ้นสามัญ	1/04/2567	800	2.72
SYNTEC	ซื้อ	นาย ณยศ ปิสิญญะกุล	หุ้นสามัญ	28/03/2567	36,100	1.83
SYNTEC	ซื้อ	นาย ณยศ ปิสิญญะกุล	หุ้นสามัญ	29/03/2567	13,900	1.87
TMILL	ซื้อ	นาย ประภาส ชุตินาทรพันธ์	หุ้นสามัญ	29/03/2567	6,000	3.72
TSTE	ซื้อ	นาย ประภาส ชุตินาทรพันธ์	หุ้นสามัญ	29/03/2567	3,000	9.85

ที่มา: sec.or.th

รายงานการได้มา/จำหน่ายหลักทรัพย์ของกิจการ (แบบ 246-2) ประจำวันที่ 1 เมษายน 2567

หลักทรัพย์	ชื่อผู้ได้มา/จำหน่าย	วิธีการ	ประเภทหลักทรัพย์	% ก่อน	%	% หลัง	วันที่ได้มา/จำหน่าย	% ก่อน	%	% หลัง	หมายเหตุ3
				ได้มา/จำหน่าย	ได้มา/จำหน่าย	ได้มา/จำหน่าย		ได้มา/จำหน่าย (กลุ่ม)2	ได้มา/จำหน่าย (กลุ่ม)2	ได้มา/จำหน่าย (กลุ่ม)2	
ABM	บริษัท เอเชี่ยน กรีน เอนเนจี้ จำกัด (มหาชน)	ได้มา	หุ้น	4.9598	0.2802	5.2400	28/3/2567	4.9598	0.2802	5.2400	

- หุ้น หมายถึง หุ้นสามัญหรือหุ้นบุริมสิทธิ หรือใบแสดงสิทธิในผลประโยชน์ที่เกิดจากหลักทรัพย์อ้างอิงไทย (DR) หลักทรัพย์แปลงสภาพ หมายถึง ใบสำคัญแสดงสิทธิที่จะซื้อหุ้นสามัญ หุ้นกู้แปลงสภาพ หรือหลักทรัพย์อื่นที่อาจแปลงสภาพได้
- กรณีที่มีการรายงานเป็นกลุ่ม ชื่อผู้ได้มา/จำหน่าย จะแสดงข้อมูลของบุคคลในกลุ่มที่มีการเปลี่ยนแปลง ส่วน %การได้มา/จำหน่าย และ %หลังการได้มา/จำหน่าย จะแสดงตัวเลขของทั้งกลุ่ม และบุคคลตามมาตรา 258 (นิยามตามบุคคลมาตรา 258)
- ข้อมูลเบื้องต้น หมายถึง ข้อมูลยังไม่ครบถ้วน และ/หรือ อยู่ระหว่างการสอบทานฉบับแก้ไข หมายถึง ผู้รายงานยื่นเอกสารชุดใหม่ เพื่อแก้ไขชุดเดิม chain principle หมายถึง การได้มาหุ้นโดยทางอ้อม และเป็นการได้มาในจำนวนที่ทำให้ผู้ได้มาต้องทำคำเสนอซื้อหลักทรัพย์ทั้งหมดของกิจการ

ที่มา: sec.or.th

SHORT SELL



2 เมษายน 2567

ปริมาณหุ้นที่ขายชอร์ต
ข้อมูลการขายชอร์ต ณ วันที่ 1 เมษายน 2567

หลักทรัพย์	ปริมาณหุ้นที่ขายชอร์ต (หุ้น)	มูลค่าการขายชอร์ต (บาท)	% ปริมาณการขายชอร์ต เทียบกับปริมาณการซื้อขาย แบบ Auto Matching	หลักทรัพย์	ปริมาณหุ้นที่ขายชอร์ต (หุ้น)	มูลค่าการขายชอร์ต (บาท)	% ปริมาณการขายชอร์ต เทียบกับปริมาณการซื้อขาย แบบ Auto Matching
AAI	545,500	2,488,668.00	3.19%	CKP-R	173,300	724,264.00	0.95%
AAV	1,577,800	3,826,314.00	5.07%	COM7	1,744,000	33,752,960.00	15.41%
AAV-R	228,100	556,564.00	0.73%	COM7-R	537,100	10,393,560.00	4.74%
ACC	184,500	106,238.00	1.21%	CPALL	1,914,400	104,243,950.00	8.70%
ACE	141,900	204,297.00	5.25%	CPALL-R	2,370,000	129,154,000.00	10.77%
ADVANC	347,100	71,289,000.00	10.40%	CPAXT	202,500	6,290,900.00	11.43%
ADVANC-R	33,300	6,833,200.00	1.00%	CPAXT-R	146,600	4,544,975.00	8.28%
AEONTS	100	15,700.00	0.02%	CPF	255,200	4,670,160.00	4.38%
AEONTS-R	5,400	858,150.00	1.17%	CPF-R	50,600	924,410.00	0.87%
AH	100,200	2,154,580.00	3.31%	CPN	208,900	13,188,600.00	6.30%
AIT	176,600	864,718.00	8.16%	CPN-R	650,600	41,100,425.00	19.61%
AKR	41,000	41,000.00	3.43%	CRC	1,849,700	64,960,900.00	10.71%
AMATA	301,100	7,116,740.00	6.59%	CRC-R	1,712,500	60,070,600.00	9.92%
AMATA-R	230,800	5,458,650.00	5.05%	CV	617,400	364,266.00	0.73%
AOT	466,100	30,467,200.00	13.05%	DCC	303,900	577,677.00	5.55%
AOT-R	50,000	3,272,075.00	1.40%	DCC-R	131,800	249,603.00	2.41%
AP	1,145,200	12,368,160.00	9.03%	DELTA	502,000	37,023,725.00	6.34%
AP-R	284,800	3,074,620.00	2.24%	DELTA-R	1,059,700	77,995,250.00	13.38%
ASIAN	13,100	89,735.00	0.83%	DEMCO	11,700	42,870.00	0.53%
ASK	21,000	362,130.00	9.39%	DITTO	26,700	616,530.00	1.35%
ASP	9,000	24,120.00	1.96%	DITTO-R	19,400	451,480.00	0.98%
ASW	800	6,440.00	0.26%	DMT	89,400	1,081,740.00	11.87%
AU	20,900	193,495.00	7.13%	DOHOME	231,000	2,542,450.00	25.53%
AU-R	15,800	146,150.00	5.39%	DRT	7,700	60,770.00	3.47%
AUCT	30,800	320,320.00	3.69%	DUSTIT	4,900	48,265.00	1.06%
AUCT-R	19,800	205,920.00	2.37%	EA	774,100	26,503,275.00	15.50%
AURA	32,600	456,400.00	5.46%	EA-R	298,100	10,211,500.00	5.97%
AURA-R	10,000	140,000.00	1.68%	EGCO	49,200	5,640,700.00	5.57%
AWC	2,545,100	10,552,550.00	7.16%	EGCO-R	2,500	287,550.00	0.28%
AWC-R	2,585,700	10,714,728.00	7.27%	EKH	92,200	716,310.00	10.34%
BA	351,800	5,680,460.00	4.43%	EPG	161,400	1,098,450.00	6.81%
BA-R	22,700	367,550.00	0.29%	EPG-R	38,600	262,480.00	1.63%
BAFS-R	100	2,340.00	0.46%	ERW	518,300	2,467,050.00	11.80%
BAM	930,200	9,240,130.00	7.43%	ERW-R	22,600	107,798.00	0.51%
BAM-R	51,300	511,015.00	0.41%	FORTH	189,300	3,191,270.00	12.02%
BANPU	3,008,300	16,846,465.00	14.14%	FORTH-R	70,400	1,181,720.00	4.47%
BANPU-R	457,700	2,552,685.00	2.15%	FSMART	3,700	23,680.00	0.42%
BAY	2,700	71,550.00	0.80%	GPPT	156,900	1,926,430.00	5.48%
BBGI	4,600	22,764.00	0.71%	GPPT-R	64,100	787,750.00	2.24%
BBIK	4,400	424,725.00	2.50%	GLOBAL	480,100	7,984,230.00	15.84%
BBIK-R	200	19,050.00	0.11%	GLOBAL-R	484,200	8,079,770.00	15.97%
BBL	237,100	33,110,350.00	10.09%	GPSC	682,100	36,271,225.00	14.63%
BBL-R	198,000	27,552,750.00	8.43%	GPSC-R	610,300	32,368,950.00	13.09%
BCH	331,000	6,834,450.00	13.25%	GREEN	20,900	22,161.00	0.49%
BCH-R	26,200	541,990.00	1.05%	GULF	2,857,200	125,466,800.00	31.05%
BCP	237,600	10,613,825.00	6.15%	GULF-R	109,700	4,803,300.00	1.19%
BCP-R	134,000	5,979,375.00	3.47%	GUNKUL	586,800	1,639,432.00	6.14%
BCPG	519,100	3,581,345.00	25.13%	GUNKUL-R	571,800	1,591,712.00	5.98%
BCPG-R	1,100	7,605.00	0.05%	HANA	198,700	7,911,225.00	3.98%
BDMS	3,222,900	91,852,650.00	15.01%	HANA-R	218,500	8,655,025.00	4.38%
BDMS-R	1,818,400	51,824,400.00	8.47%	HENG	56,800	102,808.00	5.06%
BEB	33,000	888,750.00	3.03%	HMPRO	633,500	6,715,120.00	4.99%
BEAUTY	20,000	13,400.00	0.21%	HMPRO-R	95,100	1,008,170.00	0.75%
BEAUTY-R	98,000	64,784.00	1.02%	HTC	43,300	736,410.00	4.86%
BEC	44,800	220,386.00	3.27%	HUMAN	6,600	75,900.00	4.64%
BEM	6,519,900	52,946,765.00	8.60%	ICHI	105,100	1,760,150.00	2.14%
BEM-R	3,960,400	32,136,835.00	5.22%	ICHI-R	257,900	4,317,230.00	5.25%
BGRIM	1,026,200	28,515,775.00	21.11%	III	61,500	533,990.00	14.73%
BH	43,100	9,730,900.00	4.25%	ILM-R	8,500	180,680.00	5.07%
BH-R	199,500	44,953,200.00	19.68%	INTUCH	162,300	11,263,950.00	6.94%
BJC	126,800	3,115,010.00	3.01%	INTUCH-R	426,500	29,627,625.00	18.23%
BJC-R	16,300	399,350.00	0.39%	IRPC	1,763,300	3,354,560.00	10.49%
BKI	1,400	412,700.00	4.64%	IRPC-R	2,527,100	4,807,268.00	15.03%
BLA	7,800	137,120.00	0.83%	ITC	251,000	5,132,930.00	4.77%
BLA-R	4,100	71,340.00	0.43%	ITC-R	79,800	1,627,920.00	1.52%
BLAND	35,100	24,570.00	0.88%	IVL	1,015,100	24,693,500.00	3.04%
BLAND-R	1,068,500	737,809.00	26.72%	IVL-R	1,399,400	34,115,270.00	4.18%
BPP	42,300	633,930.00	13.52%	JAS	1,026,200	2,334,252.00	1.38%
BPP-R	1,900	28,310.00	0.61%	JAS-R	2,320,100	5,287,768.00	3.12%
BRI	50,100	344,605.00	2.00%	JMART	387,400	5,759,730.00	7.89%
BTG	51,900	1,160,700.00	4.60%	JMART-R	62,700	926,880.00	1.28%
BTS	5,445,300	30,866,050.00	8.25%	JMT	468,400	10,485,550.00	5.72%
BTS-R	1,976,300	11,208,460.00	2.99%	JMT-R	26,700	592,740.00	0.33%
BYD	187,200	673,868.00	6.64%	JTS-R	400	23,875.00	0.03%
BYD-R	95,800	343,628.00	3.40%	KAMART	54,100	811,840.00	0.58%
CBG	159,200	10,093,625.00	5.57%	KBANK	246,100	30,639,450.00	8.32%
CBG-R	131,600	8,341,500.00	4.61%	KBANK-R	572,800	71,205,100.00	19.37%
CCET-R	1,100	2,704.00	0.03%	KCE	354,700	14,138,650.00	9.18%
CENTEL	87,900	3,785,975.00	5.91%	KCE-R	178,200	7,142,275.00	4.61%
CENTEL-R	44,700	1,922,100.00	3.00%	KCG	47,300	435,410.00	0.80%
CHAYO	445,100	2,193,786.00	6.71%	KEX	14,200	73,135.00	1.97%
CHG	1,001,400	2,944,116.00	9.07%	KGI	35,800	171,840.00	2.43%
CHG-R	184,900	543,028.00	1.67%	KKP	181,600	9,614,975.00	6.46%
CK	220,100	5,077,560.00	4.54%	KKP-R	101,600	5,372,700.00	3.62%
CK-R	73,200	1,676,120.00	1.51%	KSL	18,600	43,524.00	2.21%
CKP	1,256,100	5,296,006.00	6.85%	KSL-R	73,500	171,858.00	8.74%
				KTB	5,427,100	91,717,990.00	8.68%
				KTB-R	1,384,500	23,397,150.00	2.22%
				KTC	148,600	6,801,075.00	18.28%
				KTC-R	121,700	5,569,750.00	14.97%

SHORT SELL

ปริมาณหุ้นที่ขายชอร์ต (ต่อ)การขายชอร์ต ณ วันที่ 1 เมษายน 2567

หลักทรัพย์	ปริมาณหุ้นที่ขายชอร์ต (หุ้น)	มูลค่าการขายชอร์ต (บาท)	% ปริมาณการขายชอร์ต เทียบกับปริมาณการซื้อขาย แบบ Auto Matching	หลักทรัพย์	ปริมาณหุ้นที่ขายชอร์ต (หุ้น)	มูลค่าการขายชอร์ต (บาท)	% ปริมาณการขายชอร์ต เทียบกับปริมาณการซื้อขาย แบบ Auto Matching
LANNA	49,400	695,360.00	25.76%	SCGP	299,600	8,671,500.00	3.83%
LH	1,281,500	9,483,100.00	5.23%	SCGP-R	171,100	4,970,375.00	2.19%
LH-R	285,000	2,105,655.00	1.16%	SCN	48,500	50,340.00	6.00%
LPN	175,600	627,938.00	32.40%	SCC	124,400	176,926.00	2.05%
M	49,300	1,771,425.00	4.64%	SGP	54,800	427,235.00	13.33%
M-R	300	10,600.00	0.03%	SGP-R	164,800	1,285,555.00	40.09%
MAJOR	20,300	290,290.00	1.57%	SHR	301,000	808,964.00	5.60%
MASTER-R	5,600	375,400.00	0.42%	SINGER	200,000	2,000,000.00	4.85%
MBK	349,200	6,146,580.00	8.00%	SINGER-R	1,300	12,975.00	0.03%
MBK-R	49,300	860,000.00	1.13%	SIRI	16,499,100	27,989,518.00	10.38%
MC	97,200	1,271,230.00	3.38%	SIRI-R	20,033,900	33,981,298.00	12.60%
MDX	5,600	22,270.00	0.10%	SIS	73,400	2,055,775.00	2.85%
MEB	2,900	92,075.00	2.32%	SISB	43,500	1,794,150.00	4.73%
MEGA	137,800	5,884,725.00	7.16%	SISB-R	31,600	1,296,550.00	3.44%
MGC	3,800	21,850.00	0.86%	SJWD	272,200	4,277,790.00	12.37%
MINT	410,700	13,664,675.00	11.87%	SJWD-R	30,900	485,310.00	1.40%
MINT-R	141,200	4,689,275.00	4.08%	SKY	56,500	1,473,225.00	8.97%
MTC	998,700	47,695,100.00	7.46%	SKY-R	37,600	979,325.00	5.97%
MTC-R	585,500	27,785,300.00	4.37%	SNNP	62,000	1,061,020.00	2.28%
NER	345,500	2,062,015.00	6.37%	SNNP-R	70,700	1,213,050.00	2.59%
NER-R	72,000	428,715.00	1.33%	SPA	19,800	255,420.00	2.85%
NEX	4,800	45,220.00	0.18%	SPALI	487,400	10,279,080.00	8.94%
NEX-R	91,600	867,260.00	3.48%	SPALI-R	160,100	3,362,960.00	2.94%
NRF	259,600	1,336,940.00	5.38%	SPCG	44,100	499,430.00	5.89%
NSL	6,800	152,000.00	0.89%	SPCG-R	98,400	1,111,440.00	13.14%
NYT	51,600	252,840.00	2.84%	SPRC	1,852,800	16,372,260.00	6.34%
ONEE	507,100	2,404,416.00	4.64%	SPRC-R	1,236,100	10,828,905.00	4.23%
OR	2,128,000	38,272,540.00	9.10%	SSP	30,000	241,985.00	1.43%
OR-R	503,700	8,989,950.00	2.15%	STA	87,300	1,707,970.00	2.14%
ORI	287,300	2,037,605.00	5.42%	STA-R	281,500	5,524,350.00	6.81%
ORI-R	127,100	898,905.00	2.40%	STANLY	4,900	1,002,100.00	18.08%
OSP	852,800	17,809,410.00	5.53%	STEC	238,300	2,395,080.00	3.85%
OSP-R	340,300	7,110,530.00	2.21%	STEC-R	100,100	1,027,045.00	1.62%
PLANB	479,300	4,115,420.00	6.38%	STGT	122,200	1,078,815.00	3.73%
PLANB-R	20,800	178,880.00	0.28%	SUSCO	424,400	1,834,524.00	4.63%
PM	5,100	36,210.00	0.14%	SUSCO-R	25,300	108,284.00	0.28%
PR9	40,900	776,060.00	3.34%	SYNEX	44,100	504,100.00	2.12%
PR9-R	34,700	662,770.00	2.83%	TASCO	246,100	3,912,990.00	11.87%
PRM	229,500	1,755,675.00	2.80%	TASCO-R	99,000	1,574,100.00	4.77%
PRM-R	280,700	2,135,765.00	3.42%	TCAP	133,400	6,823,500.00	12.37%
PSH	12,100	141,570.00	3.23%	TCAP-R	2,500	128,125.00	0.23%
PSL	53,400	416,520.00	2.07%	TFG	23,100	77,242.00	4.29%
PSL-R	185,800	1,449,280.00	7.21%	TFG-R	600	2,004.00	0.11%
PTG	115,500	1,019,540.00	2.87%	THANI	218,700	510,436.00	3.24%
PTG-R	302,800	2,670,735.00	7.52%	THANI-R	89,100	206,464.00	1.32%
PTL	9,400	91,480.00	5.61%	THCOM	258,700	3,612,420.00	3.83%
PTT	9,685,300	326,869,750.00	24.26%	THG	3,600	147,600.00	2.06%
PTT-R	2,732,500	92,165,725.00	6.84%	TIDLOR	258,300	5,801,990.00	5.20%
PTTEP	247,500	37,520,600.00	7.68%	TIDLOR-R	279,400	6,258,310.00	5.63%
PTTEP-R	252,900	38,440,800.00	7.85%	TIPH	32,400	1,020,600.00	12.14%
PTTGC	1,014,700	39,594,175.00	9.45%	TIPH-R	3,000	94,500.00	1.12%
PTTGC-R	242,600	9,434,675.00	2.26%	TISCO	208,700	20,781,450.00	8.88%
QH	471,600	1,046,952.00	2.48%	TISCO-R	303,900	30,240,850.00	12.94%
QH-R	11,800	26,196.00	0.06%	TKC	100	1,410.00	0.02%
RAM	2,000	62,000.00	4.43%	TKN	650,800	6,603,630.00	8.73%
RATCH	18,200	509,600.00	1.53%	TLI	465,100	4,197,965.00	7.82%
RATCH-R	10,100	282,800.00	0.85%	TOA	300	6,130.00	0.02%
RBF	105,200	1,216,740.00	3.37%	TOA-R	8,900	182,450.00	0.71%
RBF-R	158,800	1,833,190.00	5.08%	TOP	821,300	48,557,700.00	13.10%
RCL	235,100	4,268,330.00	12.09%	TOP-R	438,900	25,877,750.00	7.00%
RCL-R	265,300	4,820,850.00	13.64%	TPIPL	138,200	189,334.00	10.46%
ROJNA	289,300	2,265,505.00	2.05%	TPIPL-R	57,500	78,580.00	4.35%
ROJNA-R	10,500	81,785.00	0.07%	TQM	25,900	688,450.00	17.11%
RS	51,500	650,550.00	8.69%	TQM-R	18,700	494,325.00	12.35%
RS-R	1,300	16,510.00	0.02%	TRP	40,900	572,600.00	3.46%
S	62,400	53,040.00	3.63%	TRUE	9,626,600	73,812,250.00	15.31%
S-R	300	255.00	0.02%	TRUE-R	675,900	5,113,835.00	1.07%
SABINA	21,700	546,075.00	9.56%	TSE	40,500	49,285.00	3.06%
SABINA-R	11,200	279,450.00	4.94%	TSTH	10,000	7,600.00	1.64%
SABUY	386,000	1,933,692.00	0.44%	TTA	263,700	1,732,000.00	8.12%
SAFE-R	1,400	29,260.00	0.10%	TTA-R	38,000	252,700.00	1.17%
SAK	26,300	130,763.00	0.59%	TTB	11,268,400	20,431,347.00	8.78%
SAMART	57,400	390,195.00	2.92%	TTB-R	12,347,500	22,424,102.00	9.62%
SAPPE	800	72,850.00	0.14%	TTCL	5,400	19,116.00	5.38%
SAPPE-R	6,100	552,875.00	1.03%	TTW	26,200	237,110.00	3.14%
SAT	67,500	1,125,580.00	3.97%	TTW-R	5,200	47,060.00	0.62%
SAT-R	201,000	3,349,120.00	11.82%	TU	1,925,700	28,115,220.00	9.65%
SAV	33,900	630,540.00	1.61%	TU-R	988,000	14,422,310.00	4.95%
SAWAD	291,800	12,434,475.00	6.98%	TVO	31,000	583,250.00	7.98%
SAWAD-R	187,700	8,000,525.00	4.49%	TVO-R	21,300	401,080.00	5.48%
SC	781,400	2,919,152.00	6.31%	UVAN	8,800	74,060.00	6.52%
SC-R	19,200	72,114.00	0.16%	VGI	1,833,000	3,098,929.00	2.96%
SCB	27,100	3,091,550.00	0.85%	VGI-R	1,021,800	1,726,296.00	1.65%
SCB-R	112,500	12,825,000.00	3.54%	VIBHA	51,600	110,424.00	1.62%
SCC	64,800	16,658,100.00	5.63%	WARRIX	28,200	160,545.00	1.18%
SCC-R	99,300	25,581,300.00	8.63%	WHA	4,320,600	20,865,756.00	12.37%
SCCC	2,400	334,800.00	1.69%	WHA-R	555,600	2,667,820.00	1.59%
SCCC-R	100	13,950.00	0.07%	WHAUP	22,300	90,538.00	2.03%
				WHAUP-R	9,900	40,166.00	0.90%
				XO	17,700	473,475.00	2.85%

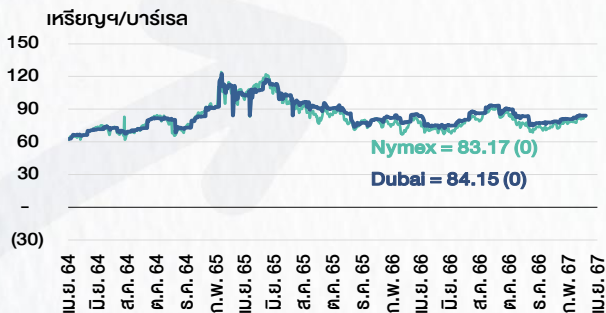
- ไม่รวมรายการขายชอร์ตของสมาชิกที่เป็นผู้ร่วมค้ำหน่วยลงทุน หรือผู้ดูแลสภาพคล่องของหน่วยลงทุนของกองทุนรวมอีกโอเพ่นเพื่อบัญชีบริษัทประเภทเพื่อทำกำไรจากส่วนต่างของราคาหรือเพื่อผู้ดูแลสภาพคล่อง แล้วแต่กรณี
- รายการที่ชื่อย่อหลักทรัพย์ต่อด้วย "-R" หมายถึง ข้อมูลธุรกรรมขายชอร์ตในเอ็นบีดีอาร์

ที่มา : set.or.th

CYCLICAL WATCH

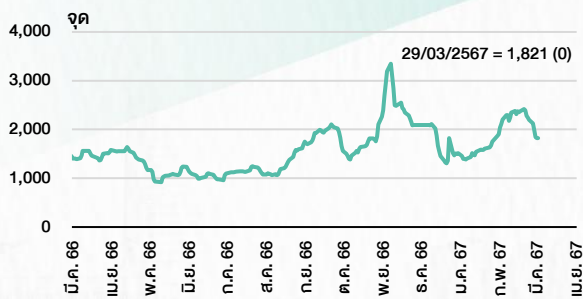
🕒 2 เมษายน 2567

ราคาน้ำมันดิบ



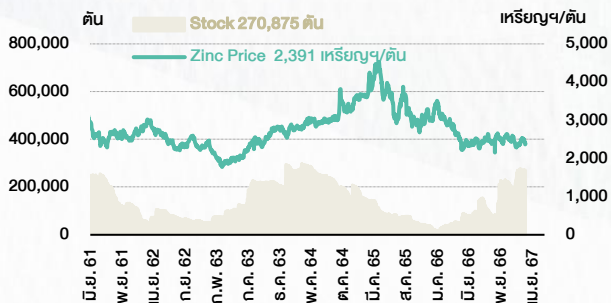
ที่มา : TQ professional

ราคาขายปลีกน้ำมันสำเร็จรูปตลาดสิงคโปร์



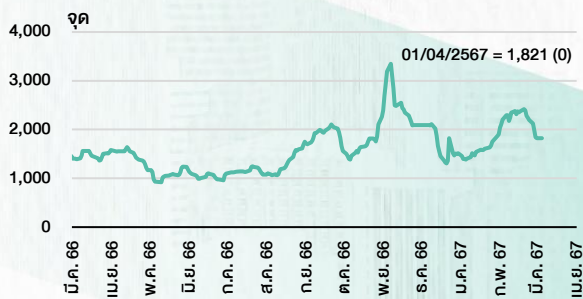
ที่มา : TOP

ราคาสังกะสี



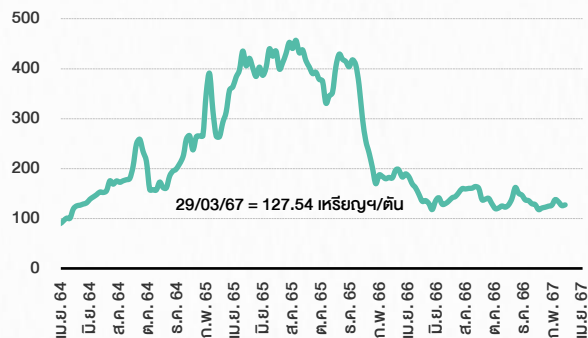
ที่มา : lme.co.uk

ดัชนีค่าระวาง BDI



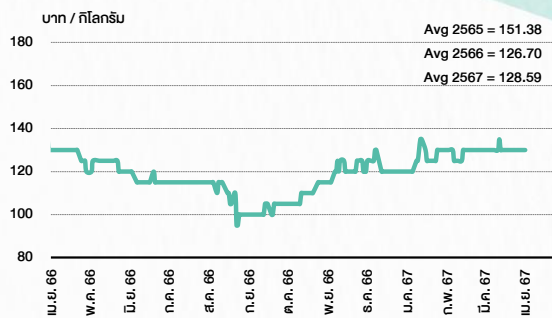
ที่มา : TQ professional

ราคาก๊าซหุงต้ม



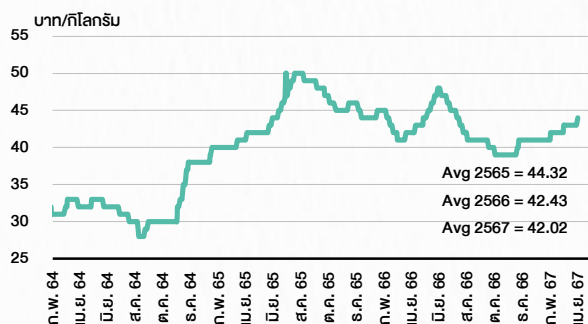
ที่มา : BANPU

ราคากุ้งขาว 61-70 ตัว/กก.



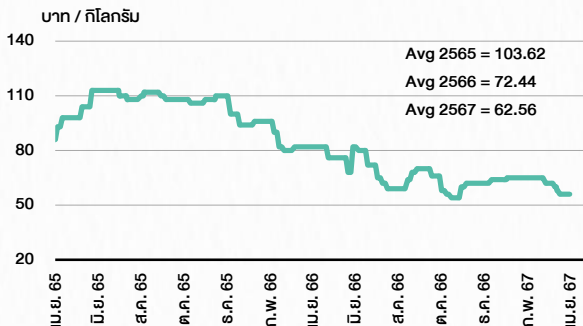
ที่มา : สำนักงานเศรษฐกิจการเกษตร

ราคาไก่เป็น



ที่มา : สำนักงานเศรษฐกิจการเกษตร

ราคาหมู



ที่มา : สำนักงานเศรษฐกิจการเกษตร

STOCK CALENDAR

April 2024				
Monday	Tuesday	Wednesday	Thursday	Friday
<p>1</p> <p>New list - DR DR on Singapore Telecommunication (SINGTEL80's) 2,000m units, B6.94</p> <p>XD DCC @B0.012 SCGD @B0.15 UPF @B0.86</p> <p>New shares trading PEER 261,666,667 shrs (pp)</p> <p>Conversion BIOTEC-W2 1:1w @B0.50</p>	<p>2</p> <p>New list - Agro & Food Industry > MAI Asian Palm Oil (APO) 340m shrs, B0.50 par (IPO 170m shrs @B0.99)</p> <p>Last trading day KUN-W1</p> <p>XD SCGP @B0.30 SUC @B1.50 UP @B1.18</p> <p>New shares trading SENA 539 shrs (w)</p>	<p>3</p> <p>Co's name & symbol change > MAI KCC > KCCAMC</p> <p>Par decrease AIMCG B9.7327 par (from B9.80) HYDROGEN B9.5355 par (from B9.688) POPF B9.6107 par (from B97299)</p> <p>XD NDX01 @tba JAPAN13 @tba</p> <p>XE KUN-W1 1:1w @2.80 (final, "SP")</p> <p>XR CPNREIT @tba</p>	<p>4</p> <p>Co's name change Inet Leasehold Real Estate Inv. (INETREIT) > Inet Freehold & Leasehold Real Est Inv (INETREIT)</p> <p>XD LHSC @B0.1660 QHPF @B0.11 SCC @B3.50 SMPC @B0.21 TCOAT @B0.50</p>	<p>5</p> <p>Last trading day NEWS-W7</p> <p>XD BANPU @B0.20 BPL @B0.40 CPAXT @B0.39</p>
<p>8</p> <p>PUBLIC HOLIDAY (Substitution for Chakri Memorial Day)</p> <p>Last trading day NDR-W2</p> <p>XD MAJOR @B0.15 TMT @B0.15</p> <p>XE NDR-W2 1:1w @B3.50 (final, "SP") NEWS-W7 1:1w @B0.05 (final, "SP")</p>	<p>9</p> <p>Last trading day SABUY-W1</p> <p>XD BLC @B0.07 KCC @B0.0543 KLINIQ @B0.75</p>	<p>10</p> <p>Last trading day SABUY-W1</p> <p>XD ATP30 @B0.02 AUCT @B0.37 COCOCO @B0.25 GC @B0.16 QTC @B0.20 SUTHA @B0.08 TIPCO @B0.63 TOG @B0.45 TPLAS @B0.04</p>	<p>11</p> <p>PUBLIC HOLIDAY (Songkran Festival)</p>	<p>12</p>
<p>15</p> <p>PUBLIC HOLIDAY (Songkran Festival)</p>	<p>16</p> <p>PUBLIC HOLIDAY (Substitution for Songkran Festival)</p>	<p>17</p> <p>Last trading day TFG-W3</p> <p>XD JMT @B0.49 KTB @B0.868 KTB-P @B1.0225 KTC @B1.27 SCB @B7.84 TTB @B0.055</p> <p>XE SABUY-W1 1.34719:1w @B2.41236 (final, "SP")</p> <p>Conversion MBK-W2 1.1091:1w @B2.7047 MBK-W3 1.0754:1w @B2.7895 MBK-W4 1.0443:1w @B2.8727 PLANB-W1 1:1w @B8.00 PRG-W1 1.095:1w @B4.5663 PRG-W2 1.0641:1w @B4.699 PRG-W3 1.0349:1w @B4.8311 XPG-W4 6.621:1w @B0.815 (final)</p>	<p>18</p> <p>Last trading day MBK-W2</p> <p>XD JPARK @B0.0375 KWC @B10.50 PSL @B0.05</p> <p>XE K-W2 1:1w @B0.80 (final, "SP")</p>	<p>19</p>
<p>22</p> <p>Last trading day RWI-W3</p> <p>XD AIT @B0.17 HMPRO @B0.22 KBANK @B6.00 KGI @B0.31 NER @B0.29 PACO @B0.04 SMART @B0.0912 SVI @B0.135 THANA @B0.028 TTCL @B0.10 WINDOW @B0.023</p> <p>XE MBK-W2 1.1091:1w @B2.7047 (final, "SP")</p> <p>XR MITSIB 1:1n @B0.70</p> <p>XW MTW 2 existing: 1MTW-W NER 6 existing: 1NER-W2</p>	<p>23</p> <p>Last trading day SAMART-W3 SAMTEL-W1</p> <p>XD BBL @B5.00</p> <p>XE RWI-W3 1:1w @B1.50 (final, "SP")</p>	<p>24</p> <p>XD DTCI @B0.25 SAPPE @B2.18 TIDLOR @B0.2698 TIDLOR 27 existing: 1std TISCO @B5.75 TISCO-P @B5.75</p> <p>XE SAMART-W3 1:1w @B10.00 (final, "SP") SAMTEL-W1 1.005:1w @B11.936 (final, "SP")</p>	<p>25</p> <p>Last trading day MILL-W6 RS-W4</p> <p>XD AMARC @B0.039 ANI @B0.05 BGC @B0.08 KKP @B1.75 MFC @B1.30 NSL @B0.35 NYT @B0.36 SPA @B0.01389 SPA 2 existing: 1std TKC @B0.15 TPS @B0.18</p> <p>Conversion KUN-W1 1:1w @2.80 (final)</p>	<p>26</p>
<p>29</p> <p>XD APCO @B0.18 BAM @B0.38 LHFG @B0.03 MTC @B0.21 NAT @B0.025 PJW @B0.06 RPH @B0.19 RSP @B0.13 SAK @B0.15 SKR @B0.09 SORKON @B0.20 SUN @B0.25 SUN 5 existing: 1std</p> <p>XE MILL-W6 1.195:1w @B1.256 (final, "SP") RS-W4 1.215:1w @B23.86 (final, "SP")</p>	<p>30</p> <p>XD APP @B0.15 ASW @B0.25 BBIK @B0.3815 BBIK 1 existing: 0.837std BJC @B0.65 BRI @B0.603 CM @B0.09 GYT @B7.00 III @B0.18 KISS @B0.09 MEB @B0.65 MENA @B0.03 MFEC @B0.40 PDJ @B0.10 PREB @B0.40 RPC @B0.04 SAMCO @B0.03 SCG @B0.05 STEG19 @B0.1055 TFG @B0.01 TPCH @B0.40 TPCS @B0.65 WACOAL @B0.70</p> <p>XW BC 10 existing: 1BC-W2 TFG 10 existing: 1TFG-W4</p>			

ที่มา: set.or.th

ANTI-CORRUPTION PROGRESS INDICATOR

คำอธิบายผลการประเมินแต่ละระดับ

- ระดับที่ 1 มั่นใจ (COMMITTED)
มีคำมั่นหรือทัศนคติในการดำเนินการดำเนินธุรกิจที่จะไม่มีส่วนเกี่ยวข้องกับการทุจริตและการดูแลให้บริษัทปฏิบัติตามให้เป็นไปตามกฎหมายที่เกี่ยวข้อง
 - ระดับที่ 2 ประกาศเจตนา (DECLARED)
มีการประกาศเจตนาเป็นแนวร่วมปฏิบัติของภาคเอกชนไทยในการต่อต้านการทุจริต (CAC) หรือโครงการต่อต้านการทุจริตที่กำหนดให้องค์กรต้องมีกระบวนการในตนเองเดียวกัน
 - ระดับที่ 3 มีมาตรการป้องกัน (ESTABLISHED)
มีมาตรการป้องกัน การประเมินความเสี่ยง การสื่อสารและฝึกอบรมแก่พนักงาน รวมทั้งการดูแลให้มีการดำเนินการและการทบทวนความเหมาะสมของมาตรการอย่างสม่ำเสมอ
 - ระดับที่ 4 ได้รับการรับรอง (CERTIFIED)
มีการสอบทานจากคณะกรรมการตรวจสอบหรือผู้สอบบัญชีที่สำนักงาน ก.ล.ต. ให้ความเห็นชอบ และได้รับการรับรองหรือผ่านการตรวจสอบเพื่อความเชื่อมั่นอย่างเป็นทางการจากหน่วยงานภายนอก (เช่น CAC)
 - ระดับที่ 5 ขยายผลผู้ที่เกี่ยวข้อง (EXTENDED)
มีการขยายผลการดำเนินนโยบายต่อต้านการทุจริตสู่ผู้ที่เกี่ยวข้องในห่วงโซ่อุปทาน และการเปิดเผยข้อมูลเกี่ยวกับกรณีทุจริตที่เกิดขึ้น
- เปิดเผยบ้างแต่ไม่มั่นใจนโยบายที่ชัดเจน
- ไม่เปิดเผยหรือไม่มั่นใจนโยบาย

CG SCORE: การจัดอันดับบรรษัทภิบาล

คำอธิบายผลการประเมินแต่ละระดับ

- ระดับคะแนน 5 (90-100) : ดีเลิศ 
 - ระดับคะแนน 4 (80-89) : ดีมาก 
 - ระดับคะแนน 3 (70-79) : ดี 
- NR. : ไม่ปรากฏชื่อในรายงาน CGR

"DISCLAIMER: การเปิดเผย (ก) ผลสำรวจในเรื่องการกำกับดูแลกิจการ (CORPORATE GOVERNANCE REPORT) ที่จัดทำโดยสมาคมส่งเสริมสถาบันกรรมการบริษัทไทย (IOD) และ (ข) ผลการประเมินดัชนีชี้วัดความคืบหน้าการป้องกันการมีส่วนเกี่ยวข้องกับการทุจริตคอร์รัปชัน (ANTI-CORRUPTION PROGRESS INDICATORS) ที่จัดทำโดยสถาบันที่เกี่ยวข้อง ซึ่งมีการเปิดเผยโดยสำนักงานคณะกรรมการกำกับหลักทรัพย์และตลาดหลักทรัพย์นี้ เป็นการสำรวจและประเมินโดยสมาคมหรือสถาบันที่เกี่ยวข้องจากข้อมูลที่ได้รับจากบริษัทจดทะเบียนตามต้นบริษัทจดทะเบียนได้ระบุใน (ก) แบบแสดงข้อมูลตามหลักเกณฑ์ CORPORATE GOVERNANCE REPORT OF THAI LISTED COMPANIES (CGR) ประจำปี และ (ข) แบบแสดงข้อมูลเพื่อการประเมิน ANTI-CORRUPTION ซึ่งได้อ้างอิงข้อมูลมาจากแบบแสดงรายการข้อมูลประจำปี (แบบ 56-1) รายงานประจำปี (แบบ 56-2) หรือในเอกสารและหรือรายงานอื่นที่เกี่ยวข้องของบริษัทจดทะเบียนนั้น แล้วแต่กรณี โดยเป็นการสำรวจและประเมินจากข้อมูลของบริษัทจดทะเบียนที่มีการเปิดเผยต่อสาธารณะ และเป็นข้อมูลที่ผู้ลงทุนทั่วไปสามารถเข้าถึงได้ และเป็นการดำเนินการตามนโยบายของสำนักงานคณะกรรมการกำกับหลักทรัพย์และตลาดหลักทรัพย์

ทั้งนี้ ผลการสำรวจหรือผลการประเมินดังกล่าวเป็นการนำเสนอในมุมมองของ IOD หรือสถาบันที่เกี่ยวข้องซึ่งเป็นบุคคลภายนอก โดยมิได้เป็นการประเมินการปฏิบัติตามของบรรษัทจดทะเบียนในตลาดหลักทรัพย์แห่งประเทศไทย และมีได้ข้อมูลภายในเพื่อการประเมินแต่อย่างใด

เนื่องจากผลสำรวจหรือผลการประเมินดังกล่าวเป็นเพียงผลสำรวจหรือผลการประเมิน ณ วันที่ปรากฏในผลสำรวจหรือผลการประเมินเท่านั้น ดังนั้น ผลสำรวจหรือผลการประเมินจึงอาจเปลี่ยนแปลงได้ภายหลังวันดังกล่าว หรือเมื่อข้อมูลที่เกี่ยวข้องมีการเปลี่ยนแปลง ทั้งนี้ บริษัทหลักทรัพย์ [มี] มิได้ยืนยัน ตรวจสอบ หรือรับรองความถูกต้องครบถ้วนของผลสำรวจหรือผลการประเมินดังกล่าวแต่อย่างใด"

CG SCORE: การจัดอันดับบริษัทมหาชน



AAV	ASP	BKI	COMAN	EE	GRAMMY	JTS	MAJOR	NVD	PRG	SABINA	SENX	STA	THIP	TSTE	WHA
ADVANC	ASW	BOL	COTTO	EGCO	GULF	K	MALEE	NYT	PRM	SAMART	SGF	STEC	THRE	TSST	WHAUP
AF	AUCT	BPP	CPALL	EPG	GUNKUL	KBANK	MBK	OR	PSH	SAMTEL	SHR	STGT	THREL	TTA	WICE
AH	AWC	BRR	CPAXT	ETC	HANA	KCE	MC	ORI	PSL	SAT	SICT	STI	TIPCO	TTB	WINNER
AIRA	AYUD	BTS	CPF	ETE	HARN	KEX	MCOT	OSP	PTG	SBNEXT	SIRI	SUN	TISCO	TTCL	XPG
AJ	BAFS	BTW	CPI	FN	HENG	KGI	METCO	OTO	PTT	SC	SIS	SUSCO	TK	TTW	ZEN
AKP	BAM	BWG	CPN	FNS	HMPRO	KKP	MFEC	PAP	PTTEP	SCB	SITHAI	SUTHA	TKN	TU	
AKR	BANPU	CENTEL	CRS	FPI	ICC	KSL	MINT	PCSGH	PTTGC	SCC	SJWD	SVI	TKS	TVDH	
ALLA	BAY	CFRESH	CSS	FPT	ICHI	KTB	MONO	PDG	PYLON	SCCC	SMPC	SYMC	TKT	TVO	
ALT	BBIK	CGH	DDD	FSMART	III	KTC	MOONG	PDJ	Q-CON	SCG	SNC	SYNTEC	TMILL	TWPC	
AMA	BBL	CHEWA	DELTA	FVC	ILINK	LALIN	MSC	PG	QH	SCGP	SONIC	TACC	TMT	UAC	
AMARIN	BCP	CHO	DEMCO	GC	ILM	LANNA	MST	PHOL	QTC	SCM	SORKON	TASCO	TNDT	UBIS	
AMATA	BCPG	CIMBT	DOHOME	GEL	IND	LHFG	MTC	PLANB	RABBIT	SCN	SPALI	TCAP	TNITY	UPOIC	
AMATAV	BDM5	CK	DRT	GFPT	INTUCH	LIT	MVP	PLANET	RATCH	SDC	SPI	TEAMG	TOA	UV	
ANAN	BEM	CKP	DUSIT	GGC	IP	LOXLEY	NCL	PLAT	RBF	SEAFKO	SPRC	TFMAMA	TOP	VCOM	
AOT	BEYOND	CM	EA	GLAND	IRC	LPN	NEP	PORT	RS	SEAOIL	SPVI	THANA	TPBI	VGI	
AP	BGC	CNT	EASTW	GLOBAL	IRPC	LRH	NER	PPS	S	SE-ED	SSC	THANI	TPM	VIH	
APURE	BGRIM	COLOR	ECF	GPI	ITEL	LST	NKI	PR9	S&J	SELIC	SSSC	THCOM	TRC	WACOAL	
ARIP	BIZ	COM7	ECL	GPSC	IVL	MACO	NOBLE	PREB	SAAM	SENA	SST	THG	TSC	WAVE	



2S	ARROW	BJCHI	CPL	ESTAR	IMH	KK	MICRO	OCC	PRIN	SABUY	SKR	STPI	TMC	TSE	WINMED
7UP	AS	BLA	CPW	FE	INET	KOOL	MILL	OGC	PRINC	SAK	SKY	SUC	TMD	TURTLE	WORK
ABM	ASAP	BR	CRANE	FLOYD	INGRS	KTIS	MITSIB	ONEE	PROEN	SALEE	SLP	SVOA	TMI	TVT	WP
ACE	ASEFA	BRI	CRD	FORTH	INSET	KUMWEL	MK	PACO	PROS	SAMCO	SMART	SVT	TNL	TWP	XO
ACG	ASIA	BROOK	CSC	FTE	INSURE	KUN	MODERN	PATO	PROUD	SANKO	SMD	SWC	TNP	UBE	YUASA
ADB	ASIAN	BSM	CSP	GBX	IRCP	KWC	MTI	PB	PSG	SAPPE	SMIT	SYNEX	TNR	UEC	ZIGA
ADD	ASIMAR	BYD	CV	GCAP	IT	KWM	NATION	PICO	PSTC	SAWAD	SMT	TAE	TOG	UKEM	
AEONTS	ASK	CBG	CWT	GENCO	ITD	L&E	NCAP	PIMO	PT	SCAP	SNNP	TAKUNI	TPA	UMI	
AGE	ASN	CEN	DCC	GJS	J	LDC	NGH	PIN	PTC	SCI	SNP	TCC	TPAC	UOBKH	
AHC	ATP30	CHARAN	DHOUSE	GTB	JAS	LEO	NDR	PJW	QLT	SCP	SO	TCMC	TPCS	UP	
AIE	B	CHAYO	DITTO	GYT	JCK	LH	NETBAY	PL	RCL	SE	SPA	TFG	TIPL	UPF	
AIT	BA	CHG	DMT	HEALTH	JCKH	LHK	NEX	PLE	RICHY	SECURE	SPC	TFI	TPIPP	UTP	
ALUCON	BC	CHOTI	DOD	HPT	JMT	M	NNCL	PM	RJH	SFLEX	SPCG	TFM	TPLAS	VIBHA	
AMANAH	BCH	CHOW	DPAIN	HTC	JR	MATCH	NOVA	PMTA	ROJNA	SFT	SR	TGH	TPS	VL	
AMR	BE8	CI	DV8	HUMAN	KBS	MBAX	NPK	PPP	RPC	SGP	SRICHA	TIDLOR	TOR	VPO	
APCO	BEC	CIG	EASON	HYDRO	KCAR	MEGA	NRF	PPPM	RT	SIAM	SSF	TIGER	TRITN	VRANDA	
APCS	BH	CITY	EFORL	ICN	KGEM	META	NTV	PRAPAT	RWI	SINGER	SSP	TIPH	TRT	WGE	
AQUA	BIG	CIVIL	ERW	IFS	KIAT	MFC	NUSA	PRECHA	S11	SKE	STANLY	TITLE	TRU	WIJK	
ARIN	BJC	CMC	ESSO	IIG	KISS	MGT	NWR	PRIME	SA	SKN	STC	TM	TRV	WIN	



A	AU	BTNC	CPT	EVER	GTV	JUBILE	M-CHAI	NEWS	PPM	RSP	STARK	TKC	TYCN	YGG	
A5	B52	CAZ	CSR	F&D	HL	KASET	MCS	NFC	PRAKIT	SIMAT	STECH	TNH	UMS	ZAA	
A1	BEAUTY	CCP	CTW	FMT	HTECH	KCM	MDX	NSL	PTECH	SISB	SUPER	TNFC	UNIO		
AKS	BGT	CGD	D	GIFT	IHL	KWI	MENA	NV	PTL	SK	TC	TOPP	UREKA		
ALL	BLAND	CMAN	DCON	GLOCON	INOX	KYE	MJD	PAF	RAM	SOLAR	TCJ	TPCH	VARO		
ALPHAX	BM	CMO	EKH	GLOXY	JAK	LEE	MORE	PEACE	ROCK	SPACK	TEAM	TPOLY	W		
AMC	BROCK	CMR	EMC	GREEN	JMART	LPH	MUD	PF	RP	SPG	THE	TRUBB	WFX		
APP	BSBM	CPANEL	EP	GSC	JSP	MATI	NC	PK	RPH	SQ	THMUI	TTI	WPH		

ANTI-CORRUPTION PROGRESS INDICATOR มี 2 กลุ่ม

ได้รับการรับรอง

2S	AWC	BSBM	CPN	FPI	ICC	KCC	MCOT	OGC	PR9	RATCH	SGC	SST	THREL	TSI	WHAUP
7UP	AYUD	BTS	CPW	FPT	ICHI	KCE	META	OR	PREB	RML	SGP	STA	TIDLOR	TSTE	WICE
AAI	B	BWG	CRS	FSMART	IFS	KGEM	MFC	ORI	PRG	RS	SINGER	STGT	TIPCO	TSST	WIJK
ADVANC	BAFS	CEN	CSC	FTE	III	KGI	MFEC	PAP	PRINC	RWI	SIRI	STOWER	TISCO	TTA	XO
AF	BAM	CENTEL	DCC	GBX	ILINK	KKP	MILL	PATO	PRM	S&J	SITHAI	SUSCO	TKS	TTB	YUASA
AH	BANPU	CFRESH	DELTA	GC	ILM	KSL	MINT	PB	PROS	SAAM	SKR	SVI	TKT	TTCL	ZEN
A1	BAY	CGH	DEMCO	GCAP	INET	KTB	MONO	PCSGH	PSH	SABINA	SMIT	SYMC	TMD	TU	ZIGA
AIE	BBL	CHEWA	DIMET	GEL	INOX	KTC	MOONG	PDG	PSL	SAK	SMK	SYNTEC	TMILL	TVDH	
AIRA	BCH	CHOTI	DRT	GFPT	INSURE	L&E	MSC	PDJ	PSTC	SAPPE	SMPC	TAE	TMT	TVO	
AJ	BCP	CHOW	DUSIT	GGC	INTUCH	LANNA	MST	PG	PT	SAT	SNC	TAKUNI	TNITY	TWPC	
AKP	BCPG	CIG	EA	GJS	IRPC	LHFG	MTC	PHOL	PTECH	SC	SNP	TASCO	TNL	UBE	
AMA	BE8	CIMBT	EASTW	GPI	ITEL	LHK	MTI	PIMO	PTG	SCC	SORKON	TCAP	TNP	UBIS	
AMANAH	BEC	CM	ECF	GPSC	IVL	LPN	NATION	PK	PTT	SCCC	SPACK	TCMC	TNR	UEC	
AMATA	BEYOND	CMC	EGCO	GSTEEL	JAS	LRH	NCAP	PL	PTTEP	SCG	SPALI	TFG	TOG	UKEM	
AMATAV	BGC	COM7	EP	GULF	JKN	M	NEP	PLANB	PTTGC	SCGP	SPC	TFI	TOP	UOBKH	
AP	BGRIM	COTTO	EPG	GUNKUL	JR	MAJOR	NKI	PLANET	PYLON	SCM	SPI	TFMAMA	TOPP	UV	
APCS	BKI	CPALL	ERW	HANA	JTS	MALEE	NOBLE	PLAT	Q-CON	SCN	SPRC	TGH	TPA	VCOM	
AS	BLA	CPAXT	ESTAR	HARN	KASET	NOK	PM	QH	SEAOIL	SRICHA	THANI	TPCS	TRT	VGI	
ASIAN	BPP	CPF	ETC	HENG	KBANK	MBAX	NRF	PPP	QLT	SE-ED	SSF	THCOM	TRT	VIH	
ASK	BROOK	CPI	ETE	HMPRO	KBS	MBK	NWR	PPPM	QTC	SELIC	SSP	THIP	TRU	WACOAL	
ASP	BRR	CPL	FNS	HTC	KCAR	MC	OCC	PPS	RABBIT	SENA	SSSC	THRE	TSC	WHA	

ประกาศเจตนา

ACE	BRI	CBG	DMT	GLOBAL	J	LH	MODERN	POLY	PRTR	SANKO	SKE	SVT	TIPH	TRUE	WIN
ADB	BTG	CI	DOHOME	GREEN	JMART	MEGA	NER	POS	RBF	SENK	SM	TBN	TKN	VARO	WPH
ASW	BYD	CV	EKH	ICN	JMT	MENA	OSP	PRIME	RT	SFLEX	SUPER	TEGH	TPLAS	VIBHA	XPG
BBGI	CAZ	DEXON	EVER	ITC	LEO	MITSIB	OTO	PROEN	SA	SIS	SVOA	TGE	TQM	W	