

# TOP20 NVDR UPDATE



10 เมษายน 2567

## Top 20 NVDR Net Buying Value (B m)

Stock	Date					
	9-เม.ย.	5-เม.ย.	4-เม.ย.	3-เม.ย.	2-เม.ย.	1-เม.ย.
PTTEP	479.0	669.4	-122.1	1,099.9	337.2	-47.0
BDMS	437.6	134.4	23.7	-102.9	4.3	-41.0
BBL	379.5	20.6	-302.8	-334.1	-349.2	28.8
AOT	331.8	-27.4	-117.4	47.8	4.6	55.0
KBANK	312.3	-17.6	-12.5	-168.2	-613.9	-88.5
PTT	300.9	-27.2	3.8	364.9	-40.3	-171.5
DELTA	285.9	-12.5	-20.5	-170.3	-101.5	-79.8
EA	263.3	-3.2	26.6	-87.1	4.0	40.2
TOP	181.4	4.7	206.9	77.0	176.7	-47.7
AWC	172.5	4.9	12.7	192.3	74.5	55.5
JMT	166.7	-13.9	-102.0	-60.7	-15.9	13.3
SCC	150.9	-76.1	47.2	-38.7	6.0	38.1
KTB	149.2	49.5	-55.9	84.7	-132.9	111.5
BANPU	144.3	-20.7	-62.1	-27.5	-25.1	-17.9
SIRI	118.6	8.5	-18.2	-5.5	15.1	-21.0
TRUE	114.7	117.6	160.1	43.0	-43.9	178.6
CPN	112.5	-4.2	-15.2	-52.0	50.9	1.9
GULF	111.6	-59.4	-37.2	-120.8	-91.8	44.2
KCE	99.1	4.0	-4.9	-16.7	-11.6	-16.0
TISCO	76.9	-29.3	-140.9	-88.2	-184.3	-55.1

## Top 20 NVDR Net Selling Value (B m)

Stock	Date					
	9-เม.ย.	5-เม.ย.	4-เม.ย.	3-เม.ย.	2-เม.ย.	1-เม.ย.
KSL	-165.3	-0.7	-0.5	-0.4	-1.4	-0.4
BH	-77.4	-40.0	-73.3	-35.7	-30.1	-28.1
STA	-71.7	4.2	2.8	-0.8	-1.8	-2.9
SCGP	-68.1	-8.0	-35.2	-28.0	-118.0	-7.8
ICHI	-43.0	-25.7	18.6	-27.8	-29.0	-5.8
JAS	-41.5	-28.7	-25.3	162.4	27.5	20.5
PTTGC	-40.6	47.2	255.4	18.2	-50.3	22.9
TASCO	-39.7	-18.1	-9.1	-7.3	-8.7	-4.8
BCH	-31.3	-28.1	-25.3	-22.4	-49.0	-6.3
MTC	-29.7	-33.2	-22.1	5.1	31.1	26.9
COM7	-22.4	-22.9	-2.7	-0.7	17.9	33.7
KAMART	-19.8	-15.3	-6.3	-36.2	-12.9	-17.6
SPRC	-19.1	8.5	114.4	26.7	94.5	-4.5
CRC	-19.0	37.5	87.4	64.7	321.5	138.9
BGRIM	-17.2	-36.1	-30.3	-62.7	-24.4	3.5
MASTER	-16.1	-0.1	12.1	-4.7	2.6	-31.6
TTW	-15.1	-2.2	-3.4	-6.3	-3.7	0.4
PRM	-13.7	87.8	23.2	1.0	25.7	0.1
CPALL	-13.3	250.4	412.8	584.3	245.6	124.3
TOA	-12.5	-2.6	-0.1	5.3	-0.7	-3.8

## Top 20 NVDR Most Active by Value (B m)

Stock	Total	Buy	Sell	Net	% *
CPALL	1,610.9	798.8	812.1	-13.3	40.6
PTTEP	1,567.3	1,023.1	544.1	479.0	38.8
PTT	1,234.2	767.5	466.6	300.9	34.0
KBANK	1,061.0	686.6	374.4	312.3	29.9
ADVANC	924.5	480.1	444.4	35.8	27.1
DELTA	898.9	592.4	306.5	285.9	31.4
BBL	800.3	589.9	210.4	379.5	34.0
BDMS	774.1	605.9	168.3	437.6	39.4
AOT	737.9	534.9	203.0	331.8	22.7
EA	668.2	465.8	202.4	263.3	37.1
TOP	603.3	392.4	211.0	181.4	29.5
TRUE	596.1	355.4	240.7	114.7	39.1
SCB	553.6	276.3	277.2	-0.9	20.6
BH	534.3	228.5	305.8	-77.4	32.1
CPN	450.7	281.6	169.1	112.5	47.4
MINT	440.0	240.2	199.8	40.4	38.5
BANPU	437.0	290.7	146.4	144.3	30.8
KTB	432.9	291.1	141.9	149.2	25.0
AWC	388.7	280.6	108.1	172.5	21.9
CRC	374.3	177.6	196.7	-19.0	36.0

## Top 20 NVDR Daily Outstanding

Stock	Thai NVDR's	Paid Up	% of Paid Up
	Investment *	Capital Shares	Capital **
TISCO-P	7,300	9,859	74.04
MORE	2,128,869,776	7,176,748,441	29.66
MBK-W4	1,808,629	7,126,692	25.38
BBL	421,751,476	1,908,842,894	22.09
BCP	274,922,720	1,376,923,157	19.97
THIP	12,826,387	89,999,686	14.25
TOP	314,963,588	2,233,835,566	14.10
KBANK	329,762,939	2,369,327,593	13.92
ICHI	177,560,200	1,300,000,000	13.66
GBX	147,009,291	1,089,076,392	13.50
BH	104,544,312	794,915,942	13.15
BDMS	2,043,019,213	15,892,001,895	12.86
AH	41,493,902	354,842,012	11.69
MILL-W7	161,923,821	1,388,422,796	11.66
CPALL	1,023,049,945	8,983,101,348	11.39
LH	1,356,205,226	11,949,713,176	11.35
TRUE	3,887,638,819	34,552,100,801	11.25
AP	351,177,057	3,145,899,495	11.16
W-W5	543,580,638	4,883,479,741	11.13
AMATA	127,768,349	1,150,000,000	11.11

\* % of Trading Volume in Underlying Securities  
ที่มา: set.or.th

Note: Paid up capital shares of warrants are the number of issued warrants deduct from the total exercised warrants

\* Thai NVDR's investment = จำนวนหุ้นที่ ThaiNVDR ถือครองโดยที่ยังไม่ได้รับรายการที่รอการชำระราคาและส่งมอบหลักทรัพย์

\*\* ตามเกณฑ์ของธนาคารแห่งประเทศไทย บริษัท ไทยเอ็นวีดีอาร์ สามารถถือครองหุ้นได้ไม่เกิน

- 25% ของทุนจดทะเบียนชำระแล้ว สำหรับ BAY CIMBT KKP KTB LHFG SCB TCAP TISCO TMB และ BFIT

35% ของทุนจดทะเบียนชำระแล้ว สำหรับ BBL และ KBANK

## SHORT SELL



10 เมษายน 2567

ปริมาณหุ้นที่ขายชอร์ต  
ข้อมูลการขายชอร์ต ณ วันที่ 9 เมษายน 2567

หลักทรัพย์	ปริมาณหุ้นที่ขายชอร์ต (หุ้น)	มูลค่าการขายชอร์ต (บาท)	% ปริมาณการขายชอร์ต เทียบกับปริมาณการซื้อขาย แบบ Auto Matching
AAI	310,200	1,426,270.00	3.69%
AAV	675,500	1,660,956.00	2.04%
ACC	213,600	104,664.00	12.94%
ACE	34,000	47,246.00	0.44%
ADVANC	778,100	159,607,500.00	9.38%
ADVANC-R	303,000	62,186,100.00	3.65%
AEONTS-R	12,200	1,894,650.00	3.90%
AGE	9,700	18,333.00	0.77%
AH	42,400	976,410.00	2.37%
AIT	31,500	147,084.00	3.59%
AKR	64,800	64,152.00	2.48%
AMATA	60,100	1,424,620.00	3.50%
AMATA-R	113,400	2,687,410.00	6.60%
AOT	998,900	66,293,850.00	4.15%
AOT-R	832,000	55,416,400.00	3.45%
AP	1,262,300	13,730,890.00	7.10%
AP-R	160,800	1,752,720.00	0.90%
ASIAN	37,000	257,720.00	1.49%
ASK	24,700	423,530.00	1.75%
ASK-R	2,500	42,920.00	0.18%
ASP	35,800	95,944.00	3.58%
ASW	11,400	91,200.00	6.29%
AU	38,100	362,195.00	3.93%
AUCT	4,600	46,000.00	0.46%
AUCT-R	900	8,955.00	0.09%
AURA	20,800	288,280.00	2.52%
AURA-R	1,400	19,250.00	0.17%
AWC	10,957,700	47,618,106.00	5.53%
AWC-R	5,878,900	25,514,940.00	2.97%
BA	423,900	7,243,260.00	8.94%
BA-R	186,800	3,185,500.00	3.94%
BAFS-R	2,500	57,940.00	0.83%
BAM	884,600	8,657,925.00	6.49%
BAM-R	264,600	2,581,350.00	1.94%
BANPU	7,728,600	42,166,535.00	6.05%
BANPU-R	5,341,000	28,782,750.00	4.18%
BBGI	9,200	49,135.00	1.19%
BBIK	2,900	283,800.00	2.13%
BBIK-R	2,400	234,750.00	1.76%
BBL	409,200	56,862,650.00	4.86%
BBL-R	62,300	8,682,900.00	0.74%
BCH	625,600	13,030,000.00	9.56%
BCH-R	198,400	4,145,660.00	3.03%
BCP	202,000	9,113,000.00	4.23%
BCP-R	320,200	14,445,100.00	6.70%
BCPG	208,800	1,440,955.00	5.63%
BCPG-R	35,200	244,430.00	0.95%
BES	32,500	896,375.00	2.37%
BEAUTY	983,600	620,331.00	4.59%
BEC	56,300	282,709.00	3.73%
BEM	1,988,700	16,207,870.00	8.57%
BEM-R	172,300	1,405,840.00	0.74%
BGRIM	901,500	25,227,625.00	9.63%
BGRIM-R	235,100	6,589,425.00	2.51%
BH	165,900	38,164,000.00	4.59%
BH-R	295,000	67,643,400.00	8.17%
BJC	205,800	5,058,330.00	3.15%
BJC-R	6,200	152,520.00	0.09%
BLA	58,600	1,054,700.00	2.34%
BLA-R	2,300	41,710.00	0.09%
BLAND	217,300	146,923.00	1.94%
BLAND-R	1,206,700	814,698.00	10.80%
BPP	60,200	866,880.00	7.57%
BPP-R	40,700	586,560.00	5.12%
BRI	15,300	107,865.00	0.35%
BSRC	34,400	339,745.00	0.43%
BTG	67,300	1,500,030.00	4.54%
BTS	10,260,000	62,634,490.00	8.93%
BTS-R	12,955,900	79,125,095.00	11.28%
BYD	376,600	1,318,570.00	2.90%
BYD-R	27,500	97,812.00	0.21%
CBG	123,800	7,789,950.00	3.84%
CBG-R	201,200	12,649,625.00	6.25%
CCET	65,000	161,300.00	0.91%
CCET-R	114,600	283,460.00	1.61%
CENTEL	183,000	8,135,825.00	6.44%
CENTEL-R	83,000	3,685,050.00	2.92%
CHAYO	204,400	953,840.00	2.43%
CHG	1,778,700	5,193,402.00	14.27%
CHG-R	580,000	1,692,834.00	4.65%
CK	190,400	4,392,000.00	3.74%
CK-R	32,500	750,750.00	0.64%
CKP	66,300	272,794.00	1.80%
CKP-R	84,500	345,750.00	2.29%
COCOCO	13,700	154,810.00	0.05%
COM7	788,200	15,077,010.00	9.43%
COM7-R	133,100	2,547,120.00	1.59%

หลักทรัพย์	ปริมาณหุ้นที่ขายชอร์ต (หุ้น)	มูลค่าการขายชอร์ต (บาท)	% ปริมาณการขายชอร์ต เทียบกับปริมาณการซื้อขาย แบบ Auto Matching
CPALL	1,691,100	94,958,575.00	4.82%
CPALL-R	2,731,900	153,743,350.00	7.79%
CPAXT	76,900	2,422,350.00	1.55%
CPAXT-R	545,400	17,370,125.00	11.02%
CPF	697,500	12,601,630.00	5.18%
CPF-R	1,641,000	29,654,990.00	12.18%
CPN	139,800	8,911,600.00	1.89%
CPN-R	414,900	26,600,500.00	5.61%
CRC	428,600	15,507,925.00	3.00%
CRC-R	1,224,700	44,616,500.00	8.59%
CV	542,900	279,442.00	2.56%
DCC	266,700	505,913.00	4.61%
DCC-R	1,718,500	3,255,915.00	29.71%
DELTA	343,100	25,813,725.00	1.82%
DELTA-R	1,645,700	126,502,875.00	8.74%
DEMCO	3,800	14,476.00	0.57%
DITTO	15,300	330,890.00	1.29%
DITTO-R	17,500	382,010.00	1.47%
DMT	55,100	661,200.00	6.88%
DOHOME	80,900	902,050.00	4.85%
DRT	7,200	57,560.00	4.63%
DUSTI	1,900	18,435.00	0.67%
EA	856,700	29,719,325.00	3.32%
EA-R	1,361,600	47,447,150.00	5.28%
EGCO	71,900	8,232,000.00	8.81%
EGCO-R	75,600	8,652,300.00	9.26%
EPG	106,400	709,480.00	4.10%
EPG-R	71,500	476,695.00	2.76%
ERW	1,529,200	7,426,632.00	9.17%
ERW-R	4,900	23,912.00	0.03%
ETC	30,000	77,958.00	2.44%
FORTH	46,300	708,010.00	5.93%
FORTH-R	1,200	18,380.00	0.15%
FSMART	19,300	112,950.00	2.58%
GFPT	87,000	1,061,400.00	5.32%
GFPT-R	56,700	687,190.00	3.46%
GLOBAL	392,300	6,596,870.00	8.35%
GLOBAL-R	790,900	13,300,090.00	16.83%
GPSC	316,600	17,003,450.00	5.58%
GPSC-R	517,700	27,894,900.00	9.13%
GULF	1,240,000	54,370,925.00	10.91%
GULF-R	371,200	16,282,575.00	3.27%
GUNKUL	1,645,300	4,447,702.00	5.66%
GUNKUL-R	623,400	1,671,330.00	2.15%
HANA	390,300	15,423,875.00	4.74%
HANA-R	192,800	7,623,375.00	2.34%
HENG	96,100	168,279.00	0.99%
HMPRO	946,300	10,030,830.00	3.42%
HMPRO-R	539,700	5,711,200.00	1.95%
HTC	22,300	390,620.00	4.68%
ICHI	254,200	4,085,020.00	1.91%
ICHI-R	698,200	11,216,520.00	5.24%
III	25,500	217,620.00	4.13%
ILM	16,800	339,520.00	1.47%
ILM-R	100	2,040.00	0.01%
INTUCH	161,200	11,094,125.00	6.19%
INTUCH-R	100,400	6,942,800.00	3.85%
IRPC	3,469,900	6,736,776.00	4.07%
IRPC-R	890,700	1,727,159.00	1.05%
ITC	201,200	4,127,650.00	3.58%
ITC-R	66,400	1,354,560.00	1.18%
ITD-R	564,700	331,284.00	2.24%
IVL	931,600	23,534,800.00	5.22%
IVL-R	1,037,400	26,200,725.00	5.81%
JAS	2,827,100	7,510,230.00	3.57%
JAS-R	630,600	1,684,122.00	0.80%
JMART	333,600	4,819,280.00	4.03%
JMART-R	74,100	1,068,800.00	0.89%
JMT	1,686,200	37,279,000.00	9.00%
JMT-R	116,500	2,580,940.00	0.62%
JTS	4,700	265,550.00	0.20%
JTS-R	2,000	108,900.00	0.08%
KAMART	40,100	572,550.00	0.47%
KBANK	1,080,300	133,995,600.00	8.12%
KBANK-R	424,300	52,678,050.00	3.19%
KCE	349,900	14,000,325.00	4.75%
KCE-R	114,500	4,580,525.00	1.56%
KCG	47,300	468,815.00	1.84%
KEX	87,700	407,746.00	5.23%
KGI	19,000	91,200.00	1.49%
KKP	124,200	6,487,200.00	4.17%
KKP-R	20,000	1,040,000.00	0.67%
KLINIQ	1,300	51,350.00	0.14%
KSL	6,100	14,274.00	0.58%
KSL-R	391,500	912,204.00	37.08%
KTB	3,238,100	54,130,080.00	6.26%
KTB-R	245,200	4,094,840.00	0.47%
KTC	316,300	14,422,925.00	9.42%
KTC-R	907,400	41,352,800.00	27.03%
LANNA	58,500	807,300.00	5.87%

# SHORT SELL

## ปริมาณหุ้นที่ขายชอร์ต (ต่อ)การขายชอร์ต ณ วันที่ 9 เมษายน 2567

หลักทรัพย์	ปริมาณหุ้นที่ขายชอร์ต (หุ้น)	มูลค่าการขายชอร์ต (บาท)	% ปริมาณการขายชอร์ตเทียบกับปริมาณการซื้อขายแบบ Auto Matching	หลักทรัพย์	ปริมาณหุ้นที่ขายชอร์ต (หุ้น)	มูลค่าการขายชอร์ต (บาท)	% ปริมาณการขายชอร์ตเทียบกับปริมาณการซื้อขายแบบ Auto Matching
LANNA-R	3,800	52,440.00	0.38%	SCN	17,200	16,193.00	1.63%
LH	5,424,700	41,077,635.00	6.26%	SGC	153,600	206,034.00	1.62%
LH-R	3,042,500	23,080,970.00	3.51%	SGP	25,800	201,525.00	7.96%
LPN-R	400	1,426.00	0.04%	SGP-R	64,600	507,430.00	19.93%
M	14,900	536,075.00	3.21%	SHR	319,600	844,706.00	2.55%
M-R	5,600	202,800.00	1.21%	SINGER	245,900	2,434,695.00	3.11%
MAJOR	384,800	5,418,900.00	9.89%	SINGER-R	800	7,820.00	0.01%
MAJOR-R	93,300	1,313,440.00	2.40%	SIRI	13,339,300	23,022,173.00	4.36%
MASTER	8,500	554,825.00	0.74%	SIRI-R	3,244,200	5,604,502.00	1.06%
MASTER-R	23,100	1,531,275.00	2.00%	SIS	14,900	411,250.00	4.76%
MBK	47,700	821,610.00	4.08%	SISB	33,000	1,336,875.00	7.05%
MBK-R	70,700	1,219,760.00	6.05%	SISB-R	30,700	1,244,025.00	6.55%
MC	99,600	1,294,540.00	6.35%	SJWD	76,200	1,182,410.00	2.20%
MDX	20,200	75,144.00	1.02%	SJWD-R	200	3,120.00	0.01%
MEB	2,000	64,500.00	2.15%	SKY	44,300	1,215,000.00	6.69%
MEB-R	6,800	219,400.00	7.30%	SKY-R	30,700	839,900.00	4.63%
MEGA	46,500	1,938,775.00	3.62%	SNNP	128,000	2,216,260.00	13.54%
MEGA-R	13,300	549,525.00	1.03%	SNNP-R	54,500	943,180.00	5.77%
MGC	2,400	13,080.00	0.47%	SPA	80,300	1,050,850.00	5.39%
MINT	1,195,600	39,684,750.00	6.96%	SPA-R	700	9,160.00	0.05%
MINT-R	1,193,500	39,606,525.00	6.95%	SPALI	317,400	6,812,320.00	2.41%
MTC	623,600	28,482,050.00	9.12%	SPALI-R	413,100	8,860,920.00	3.13%
MTC-R	734,600	33,525,725.00	10.74%	SPCG	10,100	114,130.00	2.22%
NER	278,700	1,652,535.00	3.61%	SPCG-R	56,200	634,800.00	12.36%
NER-R	601,000	3,575,950.00	7.78%	SPRC	523,400	4,529,195.00	3.40%
NEX	156,800	1,580,450.00	1.39%	SPRC-R	670,300	5,779,485.00	4.35%
NEX-R	12,300	118,585.00	0.11%	SSP	15,600	126,360.00	0.36%
NOBLE	52,800	195,248.00	2.19%	STA	387,100	7,357,150.00	2.56%
NRF	234,600	1,219,920.00	3.97%	STA-R	2,267,200	43,194,880.00	15.01%
NSL	18,100	423,690.00	1.60%	STANLY	3,300	670,600.00	23.24%
NYT	64,500	307,858.00	0.73%	STANLY-R	1,200	243,600.00	8.45%
ONEE	264,200	1,245,676.00	3.26%	STEC	514,100	5,403,560.00	6.90%
OR	1,432,600	26,456,790.00	12.00%	STEC-R	424,100	4,461,910.00	5.69%
OR-R	413,500	7,639,730.00	3.46%	STGT	114,100	1,017,920.00	2.17%
ORI	223,100	1,587,245.00	3.84%	SUSCO	161,100	680,800.00	2.89%
ORI-R	69,100	489,690.00	1.19%	SYNEX	21,600	260,560.00	4.20%
OSP	962,500	19,404,940.00	6.13%	TASCO	365,900	5,828,800.00	6.00%
OSP-R	754,800	15,157,530.00	4.80%	TASCO-R	1,546,300	24,550,940.00	25.35%
PLANB	250,200	2,093,465.00	5.46%	TCAP	119,700	6,044,850.00	5.85%
PLANB-R	59,400	496,880.00	1.30%	TCAP-R	93,200	4,706,600.00	4.55%
PM	11,300	86,455.00	0.82%	TFG	30,400	100,320.00	4.62%
PR9	43,900	857,110.00	4.01%	TFG-R	600	1,980.00	0.09%
PRM	486,600	3,850,230.00	3.76%	THANI	334,000	755,862.00	8.77%
PRM-R	477,800	3,793,575.00	3.70%	THANI-R	279,400	636,548.00	7.33%
PSH	1,900	22,040.00	0.41%	THCOM	243,000	3,460,070.00	2.43%
PSL	92,900	722,170.00	3.51%	THCOM-R	16,800	239,910.00	0.17%
PSL-R	198,700	1,545,890.00	7.52%	THG	14,200	581,375.00	5.69%
PTG	86,400	751,680.00	1.58%	THG-R	52,400	2,139,650.00	21.01%
PTG-R	379,700	3,276,390.00	6.93%	TIDLOR	707,100	15,558,460.00	7.62%
PTL	5,700	56,160.00	1.51%	TIDLOR-R	127,500	2,816,620.00	1.37%
PTT	3,015,300	104,207,175.00	6.45%	TIPH	14,300	437,200.00	11.29%
PTT-R	1,703,200	58,994,100.00	3.64%	TISCO	295,200	29,379,475.00	8.95%
PTTEP	603,200	95,789,500.00	4.79%	TISCO-R	33,300	3,312,025.00	1.01%
PTTEP-R	673,300	106,995,200.00	5.34%	TKC	95,800	1,219,940.00	9.64%
PTTGC	733,000	29,215,250.00	7.64%	TKN	22,800	234,840.00	1.36%
PTTGC-R	1,737,100	69,261,925.00	18.12%	TKN-R	19,100	196,730.00	1.14%
QH	1,804,400	4,041,856.00	6.76%	TLI	550,700	4,941,195.00	3.02%
QH-R	563,600	1,263,282.00	2.11%	TLI-R	47,100	421,545.00	0.26%
RATCH	39,200	1,106,125.00	1.18%	TOA-R	13,900	313,800.00	0.57%
RATCH-R	13,800	392,950.00	0.41%	TOP	1,050,700	61,134,975.00	5.98%
RBF	41,300	470,300.00	4.34%	TOP-R	725,300	42,388,325.00	4.13%
RBF-R	39,200	446,880.00	4.12%	TPIPL	72,500	98,600.00	4.65%
RCL	492,100	8,503,730.00	17.47%	TPIPL-R	50,200	68,232.00	3.22%
RCL-R	733,200	12,641,600.00	26.03%	TQM	4,200	109,200.00	3.33%
ROJNA	84,200	643,910.00	2.12%	TQM-R	8,300	215,350.00	6.57%
RS	42,000	534,430.00	9.26%	TRP	30,700	423,670.00	1.72%
RS-R	21,500	273,300.00	4.74%	TRUE	6,164,900	49,506,050.00	7.26%
S	234,400	199,816.00	3.84%	TRUE-R	4,291,600	34,587,030.00	5.06%
S-R	300	257.00	0.00%	TSE	73,500	84,830.00	5.51%
SABINA	14,700	374,825.00	3.17%	TSTH	52,300	37,656.00	10.77%
SABUY	915,000	1,955,000.00	0.37%	TTA	304,000	1,967,625.00	6.89%
SABUY-R	421,400	902,802.00	0.17%	TTA-R	4,400	28,445.00	0.10%
SAK	82,000	414,760.00	9.71%	TTB	14,241,300	25,461,036.00	6.67%
SAMART	87,200	575,945.00	5.33%	TTB-R	107,400	191,462.00	0.05%
SAPPE	500	44,125.00	0.12%	TTCL	9,800	34,496.00	3.93%
SAPPE-R	45,800	4,035,725.00	11.10%	TTW	414,000	3,703,670.00	13.43%
SAT	69,900	1,167,950.00	8.28%	TTW-R	71,700	640,920.00	2.33%
SAV	45,400	853,380.00	3.39%	TU	839,400	12,312,720.00	4.98%
SAWAD	447,400	19,312,325.00	10.28%	TU-R	42,500	623,130.00	0.25%
SAWAD-R	378,900	16,365,925.00	8.71%	TVO	49,800	959,440.00	4.47%
SC	725,700	2,825,598.00	3.42%	TVO-R	10,700	204,370.00	0.96%
SC-R	21,200	83,744.00	0.10%	UVAN	14,900	128,225.00	2.25%
SCB	314,900	35,825,800.00	2.67%	VGI	1,631,000	2,700,029.00	2.31%
SCB-R	527,600	60,330,350.00	4.47%	VGI-R	1,248,800	2,094,944.00	1.77%
SCC	75,400	19,249,300.00	4.68%	VIHA	180,200	380,272.00	2.96%
SCC-R	61,100	15,733,900.00	3.79%	WARIX	37,300	225,195.00	1.05%
SCCC	1,500	206,600.00	1.71%	WHA	3,498,200	16,768,030.00	7.77%
SCCC-R	2,300	318,250.00	2.62%	WHA-R	3,165,100	15,176,702.00	7.03%
SCGP	441,900	13,494,600.00	2.73%	WHAUP	10,000	40,400.00	0.70%
SCGP-R	2,414,800	73,967,725.00	14.93%	WHAUP-R	24,000	97,008.00	1.68%
				XO	68,200	1,800,450.00	3.86%
				XPG-R	579,900	779,263.00	1.27%

- ไม่รวมรายการขายชอร์ตของสมาชิกที่เป็นผู้ร่วมค้ำหน่วยลงทุน หรือผู้ดูแลสภาพคล่องของหน่วยลงทุนของกองทุนรวมอีกทีเอฟเพอับัญชีบริษัทประเภทเพื่อกำไรบางส่วนต่างของราคาหรือเพื่อผู้ดูแลสภาพคล่อง แล้วแต่กรณี
- รายการที่ชื่อย่อหลักทรัพย์ต่อด้วย "-R" หมายถึง ข้อมูลธุรกรรมขายชอร์ตในเอ็นบีดีอาร์

ที่มา : set.or.th



## รายงานการเปลี่ยนแปลงการถือหลักทรัพย์และสัญญาซื้อขายล่วงหน้าของผู้บริหาร (แบบ 59) ประจำวันที่ 9 เมษายน 2567

ชื่อบริษัท	วิธีการได้มา/จำหน่าย	ชื่อผู้บริหาร	ประเภทหลักทรัพย์	วันที่ได้มา/จำหน่าย	จำนวน	ราคา
BKI	ซื้อ	นาย อภิสิทธิ์ อนันตนาถรัตน์	หุ้นสามัญ	5/04/2567	5,300	294.57
BKI	ซื้อ	นาย อภิสิทธิ์ อนันตนาถรัตน์	หุ้นสามัญ	9/04/2567	2,500	293.00
BLC	ซื้อ	นางสาว อรุพร กัทรธาวาณิชกุล	หุ้นสามัญ	9/04/2567	2,500	4.89
CPALL	ซื้อ	นาย วิเศษ วิเศษภูริบุญ	หุ้นสามัญ	9/04/2567	27,945	56.25
DELTA	ซื้อ	นาย ธี ย่าว หวง	หุ้นสามัญ	29/03/2567	1,000	74.00
EKH	ซื้อ	นาย กวีชัย เลิศศิริสวัสดิ์	ใบสำคัญแสดงสิทธิที่จะซื้อหุ้น	5/04/2567	34,200	1.45
EP	ซื้อ	นาย ยุทธ ชินสุภักุล	หุ้นสามัญ	5/04/2567	18,100	2.68
HTC	ซื้อ	นาง ปรีญา จิระพันธุ์	หุ้นสามัญ	5/04/2567	20,000	17.45
SA	ขาย	นาย กิตติ มีทอง	หุ้นสามัญ	5/04/2567	60,000	7.05
SINO	ซื้อ	นาย นันทวัฒน์ วิทยศักดิ์พันธ์	หุ้นสามัญ	5/04/2567	96,900	1.23
SINO	ซื้อ	นาย นันทวัฒน์ วิทยศักดิ์พันธ์	หุ้นสามัญ	6/04/2567	46,500	1.24

ที่มา: sec.or.th

## รายงานการได้มา/จำหน่ายหลักทรัพย์ของกิจการ (แบบ 246-2) ประจำวันที่ 9 เมษายน 2567

หลักทรัพย์	ชื่อผู้ได้มา/จำหน่าย	วิธีการ	ประเภทหลักทรัพย์ 1	% ก่อน	%	% หลัง	วันที่ได้มา/จำหน่าย	% ก่อน	%	% หลัง	หมายเหตุ3
				ได้มา/จำหน่าย	ได้มา/จำหน่าย	ได้มา/จำหน่าย		ได้มา/จำหน่าย (กลุ่ม)2	ได้มา/จำหน่าย (กลุ่ม)2	ได้มา/จำหน่าย (กลุ่ม)2	
CIG	นาย ชัยยุทธ มณเฑียร	ได้มา	หุ้น	4.9800	0.6170	5.5971	5/4/2567	4.9800	0.6170	5.5971	
SABUY	นาย ชูเกียรติ รุ่งพรหรี	จำหน่าย	หุ้น	21.3489	2.4385	18.9104	5/4/2567	21.3489	2.4385	18.9104	
TPL	บริษัท อควา คอร์ปอเรชั่น จำกัด (มหาชน)	ได้มา	หุ้น	19.9157	0.2326	20.1484	3/4/2567	19.9157	0.2326	20.1484	

- หุ้น หมายถึง หุ้นสามัญหรือหุ้นบุริมสิทธิ หรือใบแสดงสิทธิในผลประโยชน์ที่เกิดจากหลักทรัพย์อ้างอิงไทย (DR) หลักทรัพย์แปลงสภาพ หมายถึง ใบสำคัญแสดงสิทธิที่จะซื้อหุ้นสามัญ หุ้นกู้แปลงสภาพ หรือหลักทรัพย์อื่นที่อาจแปลงสภาพได้
- กรณีที่มีการรายงานเป็นกลุ่ม ชื่อผู้ได้มา/จำหน่าย จะแสดงข้อมูลของบุคคลในกลุ่มที่มีการเปลี่ยนแปลง ส่วน %การได้มา/จำหน่าย และ %หลังการได้มา/จำหน่าย จะแสดงตัวเลขของทั้งกลุ่ม และบุคคลตามมาตรา 258 (นิยามตามบุคคลมาตรา 258)
- ข้อมูลเบื้องต้น หมายถึง ข้อมูลยังไม่ครบถ้วน และ/หรือ อยู่ระหว่างการสอบทานฉบับแก้ไข หมายถึง ผู้รายงานยื่นเอกสารชุดใหม่ เพื่อแก้ไขชุดเดิม chain principle หมายถึง การได้มาหุ้นโดยทางอ้อม และเป็นกรณีที่ได้มาในจำนวนที่ทำให้ผู้ได้มาต้องทำค่าเสถียรหลักทรัพย์ทั้งหมดของกิจการ

ที่มา: sec.or.th

# TURNOVER LIST



10 เมษายน 2567

## TURNOVER LIST & TRADING ALERT หลักทรัพย์ที่เข้าข่ายมาตรการจำกัดการซื้อขาย

สิ้นสุด	หลักทรัพย์	ระดับ 1		ระดับ 2		ระดับ 3	
		วันเริ่มต้น	วันสิ้นสุด	วันเริ่มต้น	วันสิ้นสุด	วันเริ่มต้น	วันสิ้นสุด
1 เม.ย. 67	UKEM	2 เม.ย. 67	22 เม.ย. 67				
29 มี.ค. 67	BKGI	1 เม.ย. 67	19 เม.ย. 67				
26 มี.ค. 67	XPG	27 มี.ค. 67	11 เม.ย. 67				
26 มี.ค. 67	XPG-W4	27 มี.ค. 67	11 เม.ย. 67				

หมายเหตุ

เมื่อหุ้นสามัญเข้ามาตรการให้หลักทรัพย์อื่นของบจ. และหลักทรัพย์ที่มีการอ้างอิงหลักทรัพย์ของบจ. เข้ามาตรการจำกัดการซื้อขายด้วย (ยกเว้น DW) โดย

**1. Cash Balance:** สมาชิกต้องดำเนินการให้ลูกค้าซื้อหลักทรัพย์ด้วยบัญชี **Cash Balance** เท่านั้น โดยลูกค้าต้องวางเงินสดไว้ล่วงหน้ากับสมาชิกเต็มจำนวนก่อนซื้อหลักทรัพย์

**2. ห้ามคำนวณวงเงินซื้อขาย:** ห้ามสมาชิกใช้หลักทรัพย์เป็นหลักประกันในการคำนวณเป็นวงเงินซื้อขายหลักทรัพย์ (ในทุกประเภทบัญชี)

**3. ห้าม Net Settlement:** ห้ามสมาชิกหักกลบราคาค่าซื้อกับราคาค่าขายหลักทรัพย์เดียวกันในวันเดียวกัน (ซื้อและขายหลักทรัพย์เดียวกันในวันเดียวกัน ค่าขายคืนเป็นวงเงินในวันทำการถัดไป)

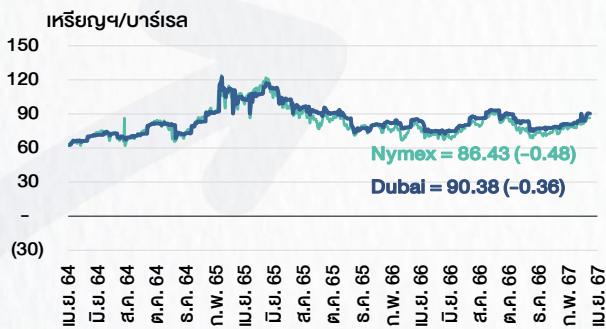
ทั้งนี้ มาตรการจำกัดการซื้อขาย มีปัจจัยที่ใช้ในการพิจารณา คือ อัตราหมุนเวียนการซื้อขาย (**Turnover ratio**) มูลค่าการซื้อขาย และราคาซื้อขาย ที่ไม่สอดคล้องกับปัจจัยพื้นฐาน เช่น **P/E Ratio** เป็นต้น

ที่มา: set.or.th

# CYCLICAL WATCH

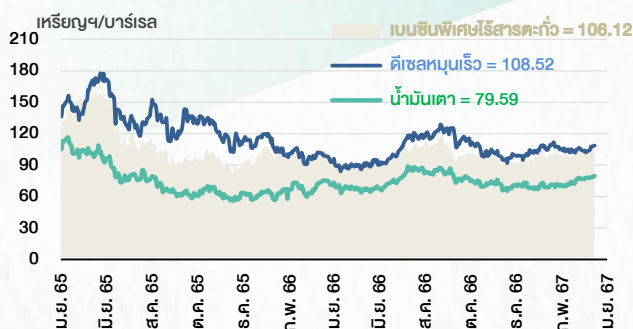
🕒 10 เมษายน 2567

## ราคาน้ำมันดิบ



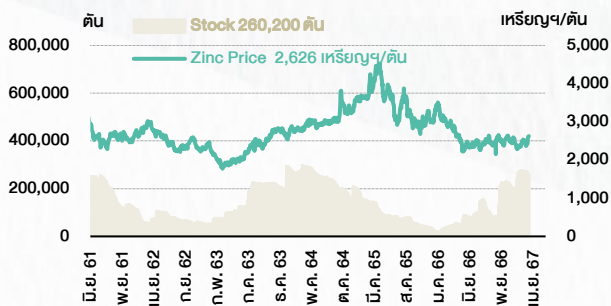
ที่มา : TQ professional

## ราคาขายปลีกน้ำมันสำเร็จรูปตลาดสิงคโปร์



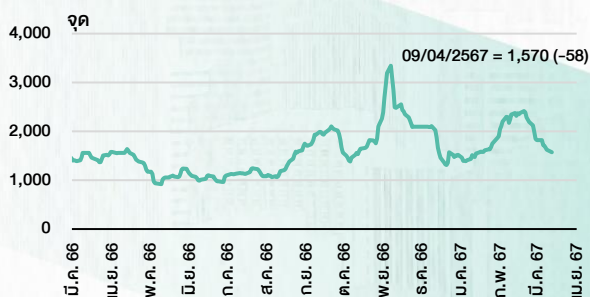
ที่มา : TOP

## ราคาสังกะสี



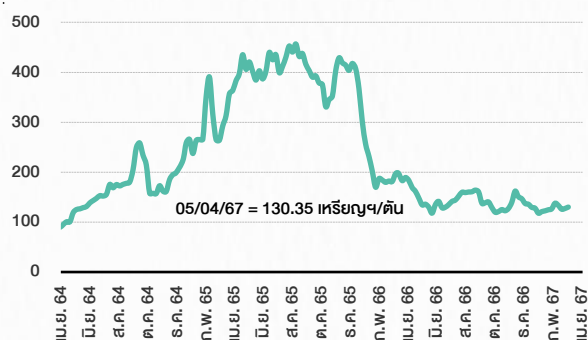
ที่มา : lme.co.uk

## ดัชนีค่าระวาง BDI



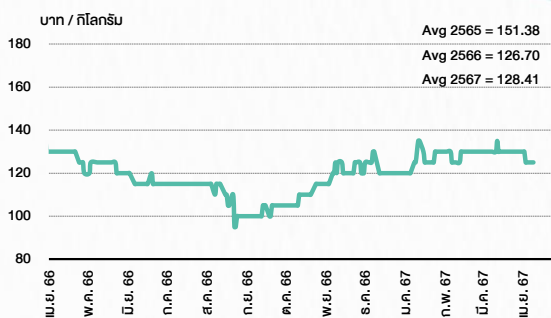
ที่มา : TQ professional

## ราคาก๊าซหุงต้ม



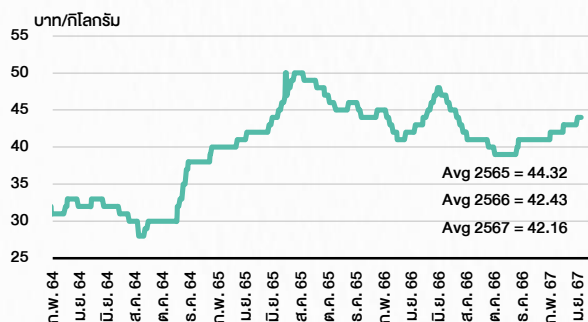
ที่มา : BANPU

## ราคาถั่วเหลือง 61-70 ตัน/กก.



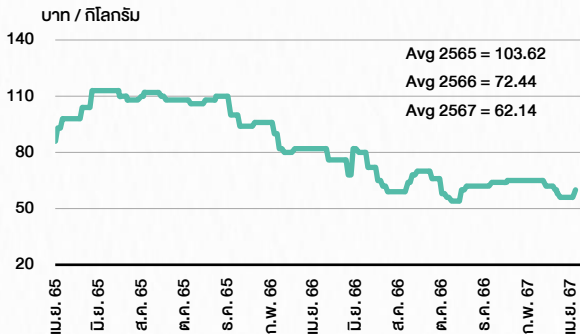
ที่มา : สำนักงานเศรษฐกิจการเกษตร

## ราคาไก่เป็น



ที่มา : สำนักงานเศรษฐกิจการเกษตร

## ราคาหมู



ที่มา : สำนักงานเศรษฐกิจการเกษตร

# STOCK CALENDAR

April 2024				
Monday	Tuesday	Wednesday	Thursday	Friday
8	9	10	11	12
<p><b>Public Holiday</b> (Substitution for Chakri Memorial Day)</p> <p><b>Public Holiday</b> (Songkran Festival)</p>	<p>New list - Personal Products &amp; Pharmaceuticals <b>Neo Corporate (NEO)</b> 300m shrs, B1 par (IPO 87.50m shrs @B39.00)</p> <p>Last trading day <b>NDR-W2</b></p> <p>Par decrease <b>EGATIF</b> B8.40 par (from B8.50)</p> <p>XD MAJOR @B0.15 TMT @B0.15</p> <p>XE NDR-W2 1:1w @B3.50 (final, "SP") NEWS-W7 1:1w @B0.05 (final, "SP")</p> <p>New shares trading CV 28,735,632 shrs (pp) PROEN 1,261 shrs (w) RABBIT 500,888,900 shrs (p) SCM 200,900 shrs (w) TTB 193,207,224 shrs (w)</p>	<p>Par decrease <b>BRRGIF</b> B6.75 par (from B7.18)</p> <p>XD BLC @B0.07 KCC @B0.0543 KLINIQ @B0.75</p>	<p>Last trading day <b>SABUY-W1</b></p> <p>XD ATP30 @B0.02 AUCT @B0.37 COCO @B0.25 SC @B0.16 QTC @B0.20 SUTHA @B0.08 TIPCO @B0.63 TOG @B0.45 TPLAS @B0.04</p>	<p><b>Public Holiday</b> (Songkran Festival)</p>
15	16	17	18	19
<p><b>Public Holiday</b> (Songkran Festival)</p>	<p><b>Public Holiday</b> (Substitution for Songkran Festival)</p>	<p>Last trading day <b>TFG-W3</b></p> <p>XD JMT @B0.49 KTB @B0.868 KTB-P @B1.0225 KTC @B1.27 SCB @B7.84 TAPAC @B0.04 TTB @B0.055</p> <p>XE SABUY-W1 1.34719:1w @B2.41236 (final, "SP")</p> <p>Conversion MBK-W2 1.1091:1w @B2.7047 MBK-W3 1.0754:1w @B2.7895 MBK-W4 1.0443:1w @B2.8727 PLANB-W1 1:1w @B8.00 PRG-W1 1.095:1w @B4.5663 PRG-W2 1.0641:1w @B4.699 PRG-W3 1.0349:1w @B4.8311 XPG-W4 6.621:1w @B0.815 (final)</p>	<p>Delist <b>XPG-W4</b></p> <p>Last trading day <b>K-W2</b></p> <p>XD IT @B0.10 PHG @B0.52 STA @B1.00 STGT @B0.50 STP @B0.25 TCAP @B2.00 TCAP-P @B2.00 LKEM @B0.01 YUASA @B0.412</p> <p>XE TFG-W3 1:1w @B5.50 (final, "SP")</p>	<p>Last trading day <b>MBK-W2</b></p> <p>XD JPARK @B0.0375 KWC @B10.50 PSL @B0.05</p> <p>XE K-W2 1:1w @B0.80 (final, "SP")</p>
22	23	24	25	26
<p>Last trading day <b>RWI-W3</b></p> <p>XD AEONTS @B2.95 AIT @B0.17 HMPRO @B0.22 KBANK @B6.00 KGI @B0.31 NER @B0.29 PACO @B0.04 SMART @B0.0912 SVI @B0.135 THANA @B0.028 TTCL @B0.10 WINDOW @B0.023</p> <p>XE MBK-W2 1.1091:1w @B2.7047 (final, "SP")</p> <p>XR MITSIB 1:1n @B0.70</p> <p>XW MTW 2 existing: 1MTW-W NER 6 existing: 1NER-W2</p>	<p>Last trading day <b>ASW-W1</b> <b>SAMART-W3</b> <b>SAMTEL-W1</b></p> <p>XD BBL @B5.00</p> <p>XE RWI-W3 1:1w @B1.50 (final, "SP")</p>	<p>XD DTCI @B0.25 SAPPE @B2.18 TIDLOR @B0.2698 TIDLOR 27 existing: 1std TISCO @B5.75 TISCO-P @B5.75</p> <p>XE ASW-W1 1:1w @B12.00 (final, "SP") SAMART-W3 1:1w @B10.00 (final, "SP") SAMTEL-W1 1.005:1w @B11.936 (final, "SP")</p> <p>Conversion ASW-W2 1:1w @B12.00</p>	<p>XD BUI @B2.50 BUI 4 existing: 1std QH @B0.10 TM @B0.033 WHAUP @B0.1925</p>	<p>Last trading day <b>MILL-W6</b> <b>RS-W4</b></p> <p>XD AMARC @B0.039 ANI @B0.05 BGC @B0.08 KKP @B1.75 MFC @B1.30 NSL @B0.35 NYT @B0.36 SPA @B0.01389 SPA 2 existing: 1std TKC @B0.15 TPS @B0.18</p> <p>Conversion KUN-W1 1:1w @B2.80 (final)</p>
29	30			
<p>XD APCO @B0.18 BAM @B0.38 LHFG @B0.03 MTC @B0.21 NAT @B0.025 PJW @B0.06 RPH @B0.19 RSP @B0.13 SAK @B0.15 SKR @B0.09 SORKON @B0.20 SUN @B0.25 SUN 5 existing: 1std</p> <p>XE MILL-W6 1.195:1w @B1.256 (final, "SP") RS-W4 1.215:1w @B23.86 (final, "SP")</p>	<p>XD APP @B0.15 ASW @B0.25 BBIK @B0.3815 BBIK 1 existing: 0.837std BJC @B0.65 BRI @B0.603 CM @B0.09 CPNREIT @B0.3618 GYT @B7.00 III @B0.18 KISS @B0.09 MEB @B0.65 MENA @B0.03 MFEC @B0.40 PDJ @B0.10 PREB @B0.40 RPC @B0.04 SAMCO @B0.03 SCS @B0.05 STEG19 @B0.1055 TFG @B0.01 TPCH @B0.40 TPCS @B0.65 WACOAL @B0.70</p> <p>XW BC 10 existing: 1BC-W2 TFG 10 existing: 1TFG-W4</p> <p>Conversion CSC-P 1:1 SENK-W1 1:1w @B1.50 WAVE-W3 1:1w @B0.15</p>			

ที่มา: set.or.th

## ANTI-CORRUPTION PROGRESS INDICATOR

### คำอธิบายผลการประเมินแต่ละระดับ

- ระดับที่ 1 มั่นใจ (COMMITTED)  
มีคำมั่นหรือทัศนคติในการดำเนินการดำเนินธุรกิจที่จะไม่มีส่วนเกี่ยวข้องกับการทุจริตและการดูแลให้บริษัทปฏิบัติตามให้เป็นไปตามกฎหมายที่เกี่ยวข้อง
  - ระดับที่ 2 ประกาศเจตนา (DECLARED)  
มีการประกาศเจตนาเป็นแนวร่วมปฏิบัติของภาคเอกชนไทยในการต่อต้านการทุจริต (CAC) หรือโครงการต่อต้านการทุจริตที่กำหนดให้องค์กรต้องมีกระบวนการในตนเองเดียวกัน
  - ระดับที่ 3 มีมาตรการป้องกัน (ESTABLISHED)  
มีมาตรการป้องกัน การประเมินความเสี่ยง การสื่อสารและฝึกอบรมแก่พนักงาน รวมทั้งการดูแลให้มีการดำเนินการและการทบทวนความเหมาะสมของมาตรการอย่างสม่ำเสมอ
  - ระดับที่ 4 ได้รับการรับรอง (CERTIFIED)  
มีการสอบทานจากคณะกรรมการตรวจสอบหรือผู้สอบบัญชีที่สำนักงาน ก.ล.ต. ให้ความเห็นชอบ และได้รับการรับรองหรือผ่านการตรวจสอบเพื่อความเชื่อมั่นอย่างเป็นทางการจากหน่วยงานภายนอก (เช่น CAC)
  - ระดับที่ 5 ขยายผลผู้ที่เกี่ยวข้อง (EXTENDED)  
มีการขยายผลการดำเนินนโยบายต่อต้านการทุจริตสู่ผู้ที่เกี่ยวข้องในห่วงโซ่อุปทาน และการเปิดเผยข้อมูลเกี่ยวกับกรณีทุจริตที่เกิดขึ้น
- เปิดเผยบ้างแต่ไม่มั่นใจนโยบายที่ชัดเจน
- ไม่เปิดเผยหรือไม่มั่นใจนโยบาย

### CG SCORE: การจัดอันดับบรรษัทภิบาล

#### คำอธิบายผลการประเมินแต่ละระดับ

- ระดับคะแนน 5 (90-100) : ดีเลิศ 
  - ระดับคะแนน 4 (80-89) : ดีมาก 
  - ระดับคะแนน 3 (70-79) : ดี 
- NR. : ไม่ปรากฏชื่อในรายงาน CGR

"DISCLAIMER: การเปิดเผย (ก) ผลสำรวจในเรื่องการกำกับดูแลกิจการ (CORPORATE GOVERNANCE REPORT) ที่จัดทำโดยสมาคมส่งเสริมสถาบันกรรมการบริษัทไทย (IOD) และ (ข) ผลการประเมินดัชนีชี้วัดความคืบหน้าการป้องกันการมีส่วนเกี่ยวข้องกับการทุจริตคอร์รัปชัน (ANTI-CORRUPTION PROGRESS INDICATORS) ที่จัดทำโดยสถาบันที่เกี่ยวข้อง ซึ่งมีการเปิดเผยโดยสำนักงานคณะกรรมการกำกับหลักทรัพย์และตลาดหลักทรัพย์นี้ เป็นการสำรวจและประเมินโดยสมาคมหรือสถาบันที่เกี่ยวข้องจากข้อมูลที่ได้รับจากบริษัทจดทะเบียนตามต้นบริษัทจดทะเบียนได้ระบุใน (ก) แบบแสดงข้อมูลตามหลักเกณฑ์ CORPORATE GOVERNANCE REPORT OF THAI LISTED COMPANIES (CGR) ประจำปี และ (ข) แบบแสดงข้อมูลเพื่อการประเมิน ANTI-CORRUPTION ซึ่งได้อ้างอิงข้อมูลมาจากแบบแสดงรายการข้อมูลประจำปี (แบบ 56-1) รายงานประจำปี (แบบ 56-2) หรือในเอกสารและหรือรายงานอื่นที่เกี่ยวข้องของบริษัทจดทะเบียนนั้น แล้วแต่กรณี โดยเป็นการสำรวจและประเมินจากข้อมูลของบริษัทจดทะเบียนที่มีการเปิดเผยต่อสาธารณะ และเป็นข้อมูลที่ผู้ลงทุนทั่วไปสามารถเข้าถึงได้ และเป็นการดำเนินการตามนโยบายของสำนักงานคณะกรรมการกำกับหลักทรัพย์และตลาดหลักทรัพย์

ทั้งนี้ ผลการสำรวจหรือผลการประเมินดังกล่าวเป็นการนำเสนอในมุมมองของ IOD หรือสถาบันที่เกี่ยวข้องซึ่งเป็นบุคคลภายนอก โดยมิได้มีการประเมินการปฏิบัติตามของบรรษัทจดทะเบียนในตลาดหลักทรัพย์แห่งประเทศไทย และมีได้ข้อมูลภายในเพื่อการประเมินแต่อย่างใด

เนื่องจากผลสำรวจหรือผลการประเมินดังกล่าวเป็นเพียงผลสำรวจหรือผลการประเมิน ณ วันที่ปรากฏในผลสำรวจหรือผลการประเมินเท่านั้น ดังนั้น ผลสำรวจหรือผลการประเมินจึงอาจเปลี่ยนแปลงได้ภายหลังวันดังกล่าว หรือเมื่อข้อมูลที่เกี่ยวข้องมีการเปลี่ยนแปลง ทั้งนี้ บริษัทหลักทรัพย์ [มี] มิได้ยืนยัน ตรวจสอบ หรือรับรองความถูกต้องครบถ้วนของผลสำรวจหรือผลการประเมินดังกล่าวแต่อย่างใด"



### CG SCORE: การจัดอันดับบริษัทมหาชน



AAV	ASP	BKI	COMAN	EE	GRAMMY	JTS	MAJOR	NVD	PRG	SABINA	SENX	STA	THIP	TSTE	WHA
ADVANC	ASW	BOL	COTTO	EGCO	GULF	K	MALEE	NYT	PRM	SAMART	SGF	STEC	THRE	TSSTH	WHAUP
AF	AUCT	BPP	CPALL	EPG	GUNKUL	KBANK	MBK	OR	PSH	SAMTEL	SHR	STGT	THREL	TTA	WICE
AH	AWC	BRR	CPAXT	ETC	HANA	KCE	MC	ORI	PSL	SAT	SICT	STI	TIPCO	TTB	WINNER
AIRA	AYUD	BTS	CPF	ETE	HARN	KEX	MCOT	OSP	PTG	SBNEXT	SIRI	SUN	TISCO	TTCL	XPG
AJ	BAFS	BTW	CPI	FN	HENG	KGI	METCO	OTO	PTT	SC	SIS	SUSCO	TK	TTW	ZEN
AKP	BAM	BWG	CPN	FNS	HMPRO	KKP	MFEC	PAP	PTTEP	SCB	SITHAI	SUTHA	TKN	TU	
AKR	BANPU	CENTEL	CRS	FPI	ICC	KSL	MINT	PCSGH	PTTGC	SCC	SJWD	SVI	TKS	TVDH	
ALLA	BAY	CFRESH	CSS	FPT	ICHI	KTB	MONO	PDG	PYLON	SCCC	SMPC	SYMC	TKT	TVO	
ALT	BBIK	CGH	DDD	FSMART	III	KTC	MOONG	PDJ	Q-CON	SCG	SNC	SYNTEC	TMILL	TWPC	
AMA	BBL	CHEWA	DELTA	FVC	ILINK	LALIN	MSC	PG	QH	SCGP	SONIC	TACC	TMT	UAC	
AMARIN	BCP	CHO	DEMCO	GC	ILM	LANNA	MST	PHOL	QTC	SCM	SORKON	TASCO	TNDT	UBIS	
AMATA	BCPG	CIMBT	DOHOME	GEL	IND	LHFG	MTC	PLANB	RABBIT	SCN	SPALI	TCAP	TNITY	UPOIC	
AMATAV	BDMS	CK	DRT	GFPT	INTUCH	LIT	MVP	PLANET	RATCH	SDC	SPI	TEAMG	TOA	UV	
ANAN	BEM	CKP	DUSIT	GGC	IP	LOXLEY	NCL	PLAT	RBF	SEAFKO	SPRC	TFMAMA	TOP	VCOM	
AOT	BEYOND	CM	EA	GLAND	IRC	LPN	NEP	PORT	RS	SEAOIL	SPVI	THANA	TPBI	VGI	
AP	BGC	CNT	EASTW	GLOBAL	IRPC	LRH	NER	PPS	S	SE-ED	SSC	THANI	TPM	VIH	
APURE	BGRIM	COLOR	ECF	GPI	ITEL	LST	NKI	PR9	S&J	SELIC	SSSC	THCOM	TRC	WACOAL	
ARIP	BIZ	COM7	ECL	GPSC	IVL	MACO	NOBLE	PREB	SAAM	SENA	SST	THG	TSC	WAVE	



2S	ARROW	BJCHI	CPL	ESTAR	IMH	KK	MICRO	OCC	PRIN	SABUY	SKR	STPI	TMC	TSE	WINMED
7UP	AS	BLA	CPW	FE	INET	KOOL	MILL	OGC	PRINC	SAK	SKY	SUC	TMD	TURTLE	WORK
ABM	ASAP	BR	CRANE	FLOYD	INGRS	KTIS	MITSIB	ONEE	PROEN	SALEE	SLP	SVOA	TMI	TVT	WP
ACE	ASEFA	BRI	CRD	FORTH	INSET	KUMWEL	MK	PACO	PROS	SAMCO	SMART	SVT	TNL	TWP	XO
ACG	ASIA	BROOK	CSC	FTE	INSURE	KUN	MODERN	PATO	PROUD	SANKO	SMD	SWC	TNP	UBE	YUASA
ADB	ASIAN	BSM	CSP	GBX	IRCP	KWC	MTI	PB	PSG	SAPPE	SMIT	SYNEX	TNR	UEC	ZIGA
ADD	ASIMAR	BYD	CV	GCAP	IT	KWM	NATION	PICO	PSTC	SAWAD	SMT	TAE	TOG	UKEM	
AEONTS	ASK	CBG	CWT	GENCO	ITD	L&E	NCAP	PIMO	PT	SCAP	SNNP	TAKUNI	TPA	UMI	
AGE	ASN	CEN	DCC	GJS	J	LDC	NGH	PIN	PTC	SCI	SNP	TCC	TPAC	UOBKH	
AHC	ATP30	CHARAN	DHOUSE	GTB	JAS	LEO	NDR	PJW	QLT	SCP	SO	TCMC	TPCS	UP	
AIE	B	CHAYO	DITTO	GYT	JCK	LH	NETBAY	PL	RCL	SE	SPA	TFG	TIPL	UPF	
AIT	BA	CHG	DMT	HEALTH	JCKH	LHK	NEX	PLE	RICHY	SECURE	SPC	TFI	TPIPP	UTP	
ALUCON	BC	CHOTI	DOD	HPT	JMT	M	NNCL	PM	RJH	SFLEX	SPCG	TFM	TPLAS	VIBHA	
AMANAH	BCH	CHOW	DPAIN	HTC	JR	MATCH	NOVA	PMTA	ROJNA	SFT	SR	TGH	TPS	VL	
AMR	BE8	CI	DV8	HUMAN	KBS	MBAX	NPK	PPP	RPC	SGP	SRICHA	TIDLOR	TOR	VPO	
APCO	BEC	CIG	EASON	HYDRO	KCAR	MEGA	NRF	PPPM	RT	SIAM	SSF	TIGER	TRITN	VRANDA	
APCS	BH	CITY	EFORL	ICN	NGEN	META	NTV	PRAPAT	RWI	SINGER	SSP	TIPH	TRT	WGE	
AQUA	BIG	CIVIL	ERW	IFS	KIAT	MFC	NUSA	PRECHA	S11	SKE	STANLY	TITLE	TRU	WIJK	
ARIN	BJC	CMC	ESSO	IIG	KISS	MGT	NWR	PRIME	SA	SKN	STC	TM	TRV	WIN	



A	AU	BTNC	CPT	EVER	GTV	JUBILE	M-CHAI	NEWS	PPM	RSP	STARK	TKC	TYCN	YGG	
A5	B52	CAZ	CSR	F&D	HL	KASET	MCS	NFC	PRAKIT	SIMAT	STECH	TNH	UMS	ZAA	
A1	BEAUTY	CCP	CTW	FMT	HTECH	KCM	MDX	NSL	PTECH	SISB	SUPER	TNFC	UNIO		
AKS	BGT	CGD	D	GIFT	IHL	KWI	MENA	NV	PTL	SK	TC	TOPP	UREKA		
ALL	BLAND	CMAN	DCON	GLOCON	INOX	KYE	MJD	PAF	RAM	SOLAR	TCJ	TPCH	VARO		
ALPHAX	BM	CMO	EKH	GLOXY	JAK	LEE	MORE	PEACE	ROCK	SPACK	TEAM	TPOLY	W		
AMC	BROCK	CMR	EMC	GREEN	JMART	LPH	MUD	PF	RP	SPG	THE	TRUBB	WFX		
APP	BSBM	CPANEL	EP	GSC	JSP	MATI	NC	PK	RPH	SQ	THMUI	TTI	WPH		

### ANTI-CORRUPTION PROGRESS INDICATOR มี 2 กลุ่ม

#### ได้รับการรับรอง

2S	AWC	BSBM	CPN	FPI	ICC	KCC	MCOT	OGC	PR9	RATCH	SGC	SST	THREL	TSI	WHAUP
7UP	AYUD	BTS	CPW	FPT	ICHI	KCE	META	OR	PREB	RML	SGP	STA	TIDLOR	TSTE	WICE
AAI	B	BWG	CRS	FSMART	IFS	KGEN	MFC	ORI	PRG	RS	SINGER	STGT	TIPCO	TSSTH	WIJK
ADVANC	BAFS	CEN	CSC	FTE	III	KGI	MFEC	PAP	PRINC	RWI	SIRI	STOWER	TISCO	TTA	XO
AF	BAM	CENTEL	DCC	GBX	ILINK	KKP	MILL	PATO	PRM	S&J	SITHAI	SUSCO	TKS	TTB	YUASA
AH	BANPU	CFRESH	DELTA	GC	ILM	KSL	MINT	PB	PROS	SAAM	SKR	SVI	TKT	TTCL	ZEN
A1	BAY	CGH	DEMCO	GCAP	INET	KTB	MONO	PCSGH	PSH	SABINA	SMIT	SYMC	TMD	TU	ZIGA
AIE	BBL	CHEWA	DIMET	GEL	INOX	KTC	MOONG	PDG	PSL	SAK	SMK	SYNTEC	TMILL	TVDH	
AIRA	BCH	CHOTI	DRT	GFPT	INSURE	L&E	MSC	PDJ	PSTC	SAPPE	SMPC	TAE	TMT	TVO	
AJ	BCP	CHOW	DUSIT	GGC	INTUCH	LANNA	MST	PG	PT	SAT	SNC	TAKUNI	TNITY	TWPC	
AKP	BCPG	CIG	EA	GJS	IRPC	LHFG	MTC	PHOL	PTECH	SC	SNP	TASCO	TNL	UBE	
AMA	BE8	CIMBT	EASTW	GPI	ITEL	LHK	MTI	PIMO	PTG	SCC	SORKON	TCAP	TNP	UBIS	
AMANAH	BEC	CM	ECF	GPSC	IVL	LPN	NATION	PK	PTT	SCCC	SPACK	TCMC	TNR	UEC	
AMATA	BEYOND	CMC	EGCO	GSTEEL	JAS	LRH	NCAP	PL	PTTEP	SCG	SPALI	TFG	TOG	UKEM	
AMATAV	BGC	COM7	EP	GULF	JKN	M	NEP	PLANB	PTTGC	SCGP	SPC	TFI	TOP	UOBKH	
AP	BGRIM	COTTO	EPG	GUNKUL	JR	MAJOR	NKI	PLANET	PYLON	SCM	SPI	TFMAMA	TOPP	UV	
APCS	BKI	CPALL	ERW	HANA	JTS	MALEE	NOBLE	PLAT	Q-CON	SCN	SPRC	TGH	TPA	VCOM	
AS	BLA	CPAXT	ESTAR	HARN	KASET	NOK	PM	QH	SEAOIL	SRICHA	THANI	TPCS	TRT	VGI	
ASIAN	BPP	CPF	ETC	HENG	KBANK	MBAX	NRF	PPP	QLT	SE-ED	SSF	THCOM	TRT	VIH	
ASK	BROOK	CPI	ETE	HMPRO	KBS	MBK	NWR	PPPM	QTC	SELIC	SSP	THIP	TRU	WACOAL	
ASP	BRR	CPL	FNS	HTC	KCAR	MC	OCC	PPS	RABBIT	SENA	SSSC	THRE	TSC	WHA	

#### ประกาศเจตนา

ACE	BRI	CBG	DMT	GLOBAL	J	LH	MODERN	POLY	PRTR	SANKO	SKE	SVT	TIPH	TRUE	WIN
ADB	BTG	CI	DOHOME	GREEN	JMART	MEGA	NER	POS	RBF	SENX	SM	TBN	TKN	VARO	WPH
ASW	BYD	CV	EKH	ICN	JMT	MENA	OSP	PRIME	RT	SFLEX	SUPER	TEGH	TPLAS	VIBHA	XPG
BBGI	CAZ	DEXON	EVER	ITC	LEO	MITSIB	OTO	PROEN	SA	SIS	SVOA	TGE	TQM	W	