

## TOP20 NVDR UPDATE



18 เมษายน 2567

## Top 20 NVDR Net Buying Value (B m)

Stock	Date					
	17-เม.ย.	11-เม.ย.	10-เม.ย.	9-เม.ย.	5-เม.ย.	4-เม.ย.
PTTEP	927.7	241.8	38.9	479.0	669.4	-122.1
CPALL	217.8	-25.5	564.2	-13.3	250.4	412.8
MINT	182.6	-25.9	-8.2	40.4	-29.8	11.7
TRUE	70.5	-25.1	-18.1	114.7	117.6	160.1
TOP	68.7	-62.1	-119.1	181.4	4.7	206.9
GPSC	60.0	-47.8	13.3	11.6	-8.3	1.3
TU	39.1	15.3	121.9	76.5	24.1	-5.9
PSP	19.4	9.4	10.7	6.1	4.4	-1.9
AH	15.8	16.8	8.4	18.9	6.7	15.4
PTTGC	15.3	5.8	5.5	-40.6	47.2	255.4
CHG	14.4	-10.8	22.5	-0.1	2.5	-6.0
MASTER	14.3	-4.6	-11.6	-16.1	-0.1	12.1
AEONTS	13.1	7.9	78.8	-3.9	-12.6	10.3
NSL	10.7	-0.4	8.2	-0.3	3.3	8.6
NYT	10.3	0.7	2.2	3.6	1.8	6.0
AP	10.3	12.1	20.2	21.3	44.6	34.9
IRPC	9.9	10.3	54.1	61.4	10.6	8.5
SIS	9.4	-1.0	-0.2	-1.1	-0.6	1.1
BM	9.1	3.9	4.1	0.2	0.0	-0.1
SABUY	9.0	-32.3	21.9	0.7	6.0	3.5

## Top 20 NVDR Net Selling Value (B m)

Stock	Date					
	17-เม.ย.	11-เม.ย.	10-เม.ย.	9-เม.ย.	5-เม.ย.	4-เม.ย.
KTB	-826.7	64.2	77.7	149.2	49.5	-55.9
DELTA	-580.9	-67.9	-5.2	285.9	-12.5	-20.5
SCB	-482.7	-297.9	68.1	-0.9	-85.8	53.2
EA	-356.8	22.2	150.4	263.3	-3.2	26.6
ADVANC	-300.1	-37.2	33.2	35.8	-37.5	-26.9
KBANK	-287.8	241.9	233.0	312.3	-17.6	-12.5
CPF	-280.4	-24.0	162.1	36.7	-18.3	-56.6
GULF	-258.4	-39.9	36.8	111.6	-59.4	-37.2
AOT	-220.9	-235.6	178.2	331.8	-27.4	-117.4
JMT	-179.1	-63.2	173.8	166.7	-13.9	-102.0
SCC	-162.4	47.0	112.9	150.9	-76.1	47.2
IVL	-161.5	-25.8	97.2	4.1	30.2	-17.8
PTT	-157.8	126.4	109.1	300.9	-27.2	3.8
HMPRO	-135.8	-17.1	86.8	39.8	16.5	34.6
OSP	-133.7	-83.4	11.0	15.3	-14.6	-43.5
BJC	-111.5	-125.8	-21.4	35.4	-10.0	-113.4
KCE	-110.7	-61.2	90.9	99.1	4.0	-4.9
TTB	-109.8	47.1	8.1	3.6	5.2	25.6
CRC	-104.5	-26.6	14.9	-19.0	37.5	87.4
BDMS	-99.0	-442.8	-100.3	437.6	134.4	23.7

## Top 20 NVDR Most Active by Value (B m)

Stock	Total	Buy	Sell	Net	% *
PTTEP	3,634.0	2,280.9	1,353.2	927.7	41.2
CPALL	2,445.5	1,331.6	1,113.9	217.8	32.0
BDMS	1,280.7	590.9	689.8	-99.0	39.0
DELTA	1,192.5	305.8	886.7	-580.9	34.0
ADVANC	1,154.7	427.3	727.4	-300.1	33.3
EA	1,056.8	350.0	706.8	-356.8	46.3
KTB	1,025.8	99.5	926.2	-826.7	29.3
SCB	1,014.7	266.0	748.7	-482.7	17.9
PTT	882.0	362.1	519.9	-157.8	38.5
KBANK	869.6	290.9	578.7	-287.8	26.6
TOP	850.7	459.7	391.0	68.7	42.5
AOT	840.1	309.6	530.5	-220.9	27.0
MINT	733.5	458.1	275.5	182.6	29.6
BBL	598.7	265.3	333.4	-68.1	21.5
GULF	531.5	136.5	395.0	-258.4	30.7
IVL	530.0	184.2	345.8	-161.5	30.4
LH	500.2	209.1	291.1	-82.0	39.6
CPN	473.5	209.9	263.5	-53.6	34.2
MTC	470.8	226.0	244.8	-18.8	30.0
BANPU	467.2	189.5	277.8	-88.3	43.4

## Top 20 NVDR Daily Outstanding

Stock	Thai NVDR's		Paid Up % of Paid Up
	Investment *	Capital Shares	
TISCO-P	7,300	9,859	74.04
MORE	2,128,878,876	7,176,748,441	29.66
MBK-W4	1,808,629	7,126,692	25.38
BBL	427,233,820	1,908,842,894	22.38
BCP	276,001,288	1,376,923,157	20.04
THIP	12,826,387	89,999,686	14.25
TOP	316,700,112	2,233,835,566	14.18
KBANK	333,923,233	2,369,327,593	14.09
GBX	147,009,261	1,089,076,392	13.50
ICHI	172,554,900	1,300,000,000	13.27
BH	104,146,540	794,915,942	13.10
BDMS	2,057,955,391	15,892,001,895	12.95
AH	42,964,494	354,842,012	12.11
MILL-W7	161,922,321	1,388,422,796	11.66
CPALL	1,036,525,105	8,983,101,348	11.54
LH	1,375,341,324	11,949,713,176	11.51
AP	358,199,589	3,145,899,495	11.39
TRUE	3,923,119,162	34,552,100,801	11.35
AMATA	129,354,049	1,150,000,000	11.25
W-W5	543,580,638	4,883,479,741	11.13

\* % of Trading Volume in Underlying Securities  
ที่มา: set.or.th

Note: Paid up capital shares of warrants are the number of issued warrants deduct from the total exercised warrants

\* Thai NVDR's investment = จำนวนหุ้นที่ ThaiNVDR ถือครองโดยที่ยังไม่ได้รับรายการที่รอการชำระราคาและส่งมอบหลักทรัพย์

\*\* ตามเกณฑ์ของธนาคารแห่งประเทศไทย บริษัท ไทยเอ็นวีดีอาร์ สามารถถือครองหุ้นได้ไม่เกิน

- 25% ของทุนจดทะเบียนชำระแล้ว สำหรับ BAY CIMBT KKP KTB LHFG SCB TCAP TISCO TMB และ BFIT

35% ของทุนจดทะเบียนชำระแล้ว สำหรับ BBL และ KBANK

# SHORT SELL

## ปริมาณหุ้นที่ขายชอร์ต ข้อมูลการขายชอร์ต ณ วันที่ 17 เมษายน 2567

หลักทรัพย์	ปริมาณหุ้นที่ขายชอร์ต (หุ้น)	มูลค่าการขายชอร์ต (บาท)	% ปริมาณการขายชอร์ต เทียบกับปริมาณการซื้อขายแบบ Auto Matching	หลักทรัพย์	ปริมาณหุ้นที่ขายชอร์ต (หุ้น)	มูลค่าการขายชอร์ต (บาท)	% ปริมาณการขายชอร์ต เทียบกับปริมาณการซื้อขายแบบ Auto Matching
AAI	445,300	1,982,544.00	3.64%	CPALL-R	12,687,700	696,818,900.00	18.43%
AAV	1,580,600	3,752,866.00	5.21%	CPAXT	462,900	14,324,850.00	9.59%
AAV-R	77,000	182,232.00	0.25%	CPAXT-R	648,600	20,030,575.00	13.44%
ACC	82,900	41,112.00	2.33%	CPF	1,476,100	26,447,230.00	3.58%
ACE	150,100	210,251.00	3.01%	CPF-R	6,964,300	124,017,210.00	16.88%
ADVANC	673,300	135,344,000.00	7.83%	CPN	288,700	18,140,875.00	2.62%
ADVANC-R	1,187,600	237,660,250.00	13.80%	CPN-R	1,830,200	114,812,075.00	16.59%
AEONTS-R	100	15,950.00	0.02%	CRC	1,047,200	36,859,800.00	8.18%
AH	124,200	2,827,030.00	5.34%	CRC-R	1,849,200	65,041,825.00	14.45%
AH-R	60,000	1,356,600.00	2.58%	CV	371,700	182,133.00	1.41%
AIT	108,200	509,374.00	6.29%	DCC	276,500	507,832.00	5.17%
AKR	68,400	68,400.00	1.25%	DCC-R	1,565,500	2,866,073.00	29.30%
AMATA	313,700	7,375,290.00	5.14%	DELTA	1,037,000	74,852,350.00	4.27%
AMATA-R	685,300	16,069,030.00	11.23%	DELTA-R	6,348,700	457,763,825.00	26.17%
AOT	3,437,200	225,497,625.00	14.48%	DEMCO	31,100	128,852.00	2.62%
AOT-R	3,165,500	207,135,200.00	13.34%	DITTO	46,100	999,120.00	3.62%
AP	1,329,600	14,250,050.00	7.55%	DITTO-R	71,000	1,538,850.00	5.57%
AP-R	392,900	4,233,160.00	2.23%	DMT	120,900	1,438,710.00	16.90%
ASIAN	33,900	236,200.00	3.10%	DOHOME	741,600	8,125,950.00	12.95%
ASK	80,000	1,359,660.00	10.78%	DOHOME-R	1,099,800	12,089,330.00	19.21%
ASK-R	100	1,700.00	0.01%	DUSIT	16,500	157,905.00	5.23%
ASP	41,100	110,148.00	3.08%	EA	2,360,100	79,501,375.00	6.92%
ASW	29,300	235,865.00	26.73%	EA-R	11,963,600	398,597,950.00	35.07%
AU	28,700	267,015.00	6.84%	EGCO	80,900	9,129,450.00	6.79%
AUCT	74,500	716,470.00	5.29%	EGCO-R	286,200	32,248,300.00	24.01%
AUCT-R	36,800	350,270.00	2.62%	EKH	164,400	1,233,310.00	17.33%
AURA	312,500	4,221,890.00	16.87%	EPG	542,200	3,567,510.00	15.16%
AURA-R	58,600	792,380.00	3.16%	EPG-R	202,500	1,324,790.00	5.66%
AWC	4,995,800	21,915,784.00	5.62%	ERW	863,000	4,129,066.00	5.13%
AWC-R	5,924,300	25,956,144.00	6.66%	ERW-R	421,500	2,012,930.00	2.51%
BA	169,300	2,876,720.00	5.30%	FORTH	209,400	3,492,380.00	4.04%
BA-R	18,800	315,840.00	0.59%	FORTH-R	101,000	1,671,890.00	1.95%
BAM	2,775,500	26,731,695.00	9.26%	FSMART	33,400	197,360.00	1.46%
BAM-R	1,079,800	10,430,600.00	3.60%	GFPT	242,300	2,868,270.00	6.38%
BANPU	9,840,000	55,505,470.00	10.45%	GFPT-R	85,200	1,017,990.00	2.24%
BANPU-R	11,199,800	63,193,070.00	11.89%	GLOBAL	1,134,300	18,481,780.00	14.79%
BAY	4,600	123,050.00	0.45%	GLOBAL-R	1,616,200	26,273,590.00	21.07%
BBGI	13,200	70,730.00	3.39%	GPSC	1,631,800	81,929,150.00	11.69%
BBGI-R	100	535.00	0.03%	GPSC-R	1,285,700	64,352,125.00	9.21%
BBIK	5,100	488,100.00	2.42%	GULF	2,612,600	110,687,200.00	12.74%
BBIK-R	4,000	384,450.00	1.90%	GULF-R	3,478,000	146,038,975.00	16.96%
BBL	1,453,200	208,811,550.00	15.03%	GUNKUL	7,173,400	18,840,156.00	19.42%
BBL-R	251,300	36,032,450.00	2.60%	GUNKUL-R	3,382,600	8,897,818.00	9.16%
BCH	749,000	15,379,150.00	5.16%	HANA	1,179,400	44,834,925.00	8.49%
BCH-R	2,024,600	41,559,980.00	13.94%	HANA-R	1,051,300	39,788,250.00	7.57%
BCP	787,900	34,532,625.00	15.78%	HENG	355,800	600,244.00	6.40%
BCP-R	300,900	13,105,350.00	6.03%	HMPRO	1,973,700	20,918,480.00	4.27%
BCPG	420,600	2,865,025.00	12.51%	HMPRO-R	2,520,500	26,465,560.00	5.45%
BCPG-R	260,900	1,776,660.00	7.76%	HTC	20,700	357,850.00	2.30%
BDMS	8,236,600	227,879,675.00	14.17%	HUMAN	20,100	233,160.00	3.35%
BDMS-R	837,300	23,244,400.00	1.44%	ICHI	303,700	4,937,040.00	3.15%
BEB	50,000	1,373,225.00	3.91%	ICHI-R	89,700	1,453,090.00	0.93%
BEAUTY	1,361,200	875,228.00	5.72%	III	66,000	558,195.00	9.07%
BEC	77,800	384,998.00	1.49%	ILM	9,500	187,560.00	1.84%
BEM	3,004,600	24,667,590.00	5.47%	ILM-R	1,700	33,660.00	0.33%
BEM-R	10,892,800	89,044,190.00	19.82%	INTUCH	411,900	27,885,775.00	7.01%
BGRIM	1,798,700	47,582,200.00	9.18%	INTUCH-R	344,200	23,253,425.00	5.86%
BGRIM-R	1,043,300	27,478,425.00	5.33%	IRPC	5,049,100	10,091,478.00	8.91%
BH	134,800	30,461,600.00	7.39%	IRPC-R	992,600	1,991,984.00	1.75%
BH-R	114,000	25,713,400.00	6.25%	ITC	238,100	4,928,380.00	5.98%
BJC	710,500	17,625,190.00	3.92%	ITC-R	208,500	4,313,790.00	5.23%
BLA	153,800	2,799,110.00	12.24%	ITD-R	100	57.00	0.00%
BLA-R	180,400	3,279,580.00	14.36%	IVL	1,767,800	43,918,490.00	5.09%
BLAND	192,600	129,486.00	1.06%	IVL-R	848,100	21,044,910.00	2.44%
BLAND-R	977,900	654,738.00	5.39%	JAS	1,696,700	4,799,782.00	1.16%
BPP	58,600	852,790.00	6.87%	JAS-R	4,532,700	12,892,938.00	3.10%
BPP-R	2,300	33,350.00	0.27%	JMART	764,000	11,119,410.00	6.61%
BRI	37,400	262,335.00	1.00%	JMART-R	393,400	5,709,240.00	3.40%
BSRC	9,300	88,880.00	0.12%	JMT	1,735,900	37,853,220.00	5.77%
BTG	122,300	2,713,270.00	6.64%	JMT-R	311,000	6,768,490.00	1.03%
BTG-R	106,700	2,347,930.00	5.79%	JR	2,000	8,760.00	1.09%
BTS	11,387,900	68,671,855.00	7.24%	JTS	3,800	203,725.00	0.34%
BTS-R	10,569,500	64,101,935.00	6.72%	KAMART	40,100	574,310.00	1.06%
BYD	160,400	545,954.00	3.21%	KBANK	965,800	121,310,850.00	7.42%
BYD-R	454,800	1,559,156.00	9.10%	KBANK-R	1,764,200	221,037,450.00	13.55%
CBG	218,700	13,691,950.00	7.66%	KCE	823,100	31,786,800.00	6.15%
CBG-R	675,000	42,289,100.00	23.64%	KCE-R	2,272,900	87,237,725.00	16.97%
CCET	235,400	556,748.00	2.05%	KCG	50,000	484,275.00	2.09%
CCET-R	73,100	173,918.00	0.64%	KEX	91,500	425,340.00	7.23%
CENDEL	218,900	9,478,300.00	5.79%	KEX-R	100	468.00	0.01%
CENDEL-R	445,800	19,422,925.00	11.79%	KGI	95,200	455,056.00	3.14%
CHAYO	169,900	811,930.00	8.83%	KKP	291,700	15,069,875.00	8.19%
CHG	3,883,300	11,184,268.00	12.83%	KKP-R	269,900	13,922,675.00	7.58%
CHG-R	3,782,200	10,886,908.00	12.50%	KLINIQU	1,300	51,350.00	0.23%
CK	455,400	10,317,150.00	4.80%	KSL	451,100	1,054,226.00	13.22%
CK-R	786,100	17,782,180.00	8.28%	KSL-R	330,400	772,634.00	9.69%
CKP	188,000	773,268.00	3.80%	KTB	8,286,400	134,545,560.00	7.94%
CKP-R	341,400	1,400,264.00	6.90%	KTB-R	13,757,400	223,904,940.00	13.18%
COCOCO	43,700	479,200.00	0.46%	KTC	511,500	22,500,050.00	6.55%
COM7	1,405,300	25,881,780.00	10.79%	KTC-R	2,293,900	100,854,125.00	29.39%
COM7-R	3,641,300	66,899,270.00	27.97%	LANNA	197,600	2,731,400.00	23.14%
CPALL	3,286,000	181,485,075.00	4.77%	LH	8,953,800	66,081,795.00	10.42%
				LH-R	7,223,500	53,106,500.00	8.41%
				LPN	13,400	48,240.00	1.67%

# SHORT SELL

## ปริมาณหุ้นที่ขายชอร์ต

(ต่อ)การขายชอร์ต ณ วันที่ 17 เมษายน 2567

หลักทรัพย์	ปริมาณหุ้นที่ขายชอร์ต (หุ้น)	มูลค่าการขายชอร์ต (บาท)	% ปริมาณการขายชอร์ต เทียบกับปริมาณการซื้อขายแบบ Auto Matching	หลักทรัพย์	ปริมาณหุ้นที่ขายชอร์ต (หุ้น)	มูลค่าการขายชอร์ต (บาท)	% ปริมาณการขายชอร์ต เทียบกับปริมาณการซื้อขายแบบ Auto Matching
M	54,100	1,942,750.00	4.45%	SINGER	461,300	4,835,100.00	3.37%
M-CHAI	500	29,125.00	1.34%	SIRI	9,752,100	16,738,153.00	8.81%
M-R	6,600	237,150.00	0.54%	SIRI-R	6,258,800	10,733,169.00	5.66%
MAJOR	119,100	1,722,220.00	3.61%	SIS	34,300	903,750.00	2.18%
MAJOR-R	263,700	3,814,740.00	7.99%	SIS-R	34,800	911,000.00	2.22%
MASTER	38,700	2,428,750.00	2.29%	SISB	57,800	2,259,900.00	3.66%
MBK	149,900	2,494,400.00	8.12%	SISB-R	9,100	356,625.00	0.58%
MBK-R	228,200	3,799,560.00	12.36%	SJWD	112,400	1,720,830.00	8.47%
MC	155,800	1,959,450.00	6.32%	SJWD-R	12,500	192,420.00	0.94%
MDX	12,700	46,222.00	1.97%	SKY	62,800	1,673,850.00	8.99%
MEB	6,300	207,125.00	2.91%	SKY-R	92,200	2,451,875.00	13.20%
MEGA	130,500	5,261,350.00	4.11%	SNNP	49,100	834,700.00	1.76%
MEGA-R	22,500	905,125.00	0.71%	SNNP-R	366,000	6,225,870.00	13.15%
MINT	3,209,200	104,830,050.00	8.46%	SPA	82,800	1,079,150.00	10.05%
MINT-R	3,469,300	113,140,650.00	9.15%	SPALI	466,400	9,800,880.00	7.93%
MTC	3,844,200	162,333,100.00	20.79%	SPALI-R	234,700	4,915,880.00	3.99%
MTC-R	2,102,800	88,865,325.00	11.37%	SFC	500	31,000.00	0.30%
NER	640,200	3,828,940.00	7.99%	SFCG	14,400	162,720.00	4.80%
NER-R	127,200	751,080.00	1.59%	SFCG-R	17,300	195,220.00	5.77%
NEX	30,000	295,500.00	0.98%	SFRC	4,331,200	36,746,505.00	15.17%
NEX-R	44,500	436,100.00	1.46%	SFRC-R	1,098,100	9,312,865.00	3.85%
NOBLE	37,400	138,380.00	3.54%	SSP	141,300	1,106,515.00	8.37%
NOBLE-R	314,700	1,667,910.00	6.62%	STA	1,322,600	25,103,320.00	8.21%
NSL	17,200	408,170.00	1.48%	STA-R	1,207,700	22,973,710.00	7.49%
NYT	92,100	437,302.00	1.25%	STANLY	2,300	488,500.00	5.65%
ONEE	306,400	1,480,768.00	2.91%	STANLY-R	1,600	339,200.00	3.93%
OR	1,183,000	21,473,430.00	8.62%	STEC	523,800	5,490,570.00	12.45%
OR-R	1,910,700	34,621,100.00	13.92%	STEC-R	264,700	2,752,010.00	6.29%
ORI	235,200	1,652,010.00	4.18%	STGT	159,700	1,432,295.00	2.38%
ORI-R	431,600	3,020,080.00	7.67%	STGT-R	20,300	181,685.00	0.30%
OSP	900,600	17,851,780.00	6.63%	STPI	45,500	148,698.00	4.22%
OSP-R	1,906,800	37,672,540.00	14.04%	SUPER	621,900	186,570.00	2.67%
PLANB	789,500	6,703,475.00	16.58%	SUSCO	279,000	1,163,192.00	5.74%
PLANB-R	539,700	4,567,380.00	11.33%	SUSCO-R	15,500	64,696.00	0.32%
PM	5,100	39,460.00	0.57%	SYNEX	8,900	110,360.00	1.36%
PR9	62,900	1,204,840.00	4.55%	TASCO	997,700	15,806,900.00	18.36%
PRM	1,073,000	8,423,790.00	5.01%	TASCO-R	218,100	3,446,070.00	4.01%
PRM-R	402,600	3,148,600.00	1.88%	TCAP	74,900	3,768,100.00	1.56%
PSH	48,100	557,960.00	7.72%	TCAP-R	236,700	11,948,725.00	4.92%
PSH-R	800	9,250.00	0.13%	TFG	51,900	172,656.00	7.19%
PSL	281,200	2,216,185.00	5.38%	TFGR	900	2,988.00	0.12%
PTG	1,042,000	8,196,835.00	19.92%	THANI	394,800	906,566.00	5.07%
PTG-R	388,600	3,424,380.00	3.50%	THANI-R	448,900	1,029,874.00	5.77%
PTG-R	803,400	7,054,285.00	7.24%	THCOM	346,800	4,862,020.00	4.67%
PTL	35,200	943,470.00	2.93%	THCOM-R	108,600	1,520,400.00	1.46%
PTT	3,346,200	116,368,450.00	10.83%	THG	151,100	6,003,325.00	19.16%
PTT-R	267,600	9,254,200.00	0.87%	THG-R	101,600	4,052,600.00	12.89%
PTTTP	982,300	158,759,100.00	3.86%	TIDLOR	1,833,000	38,087,640.00	6.95%
PTTTP-R	2,395,400	387,429,750.00	9.41%	TIDLOR-R	3,609,500	74,773,720.00	13.68%
PTTGC	1,075,300	42,862,900.00	9.01%	TIPH	33,600	1,002,325.00	9.25%
PTTGC-R	1,405,800	56,098,725.00	11.78%	TIPH-R	11,100	330,300.00	3.06%
QH	1,233,000	2,796,096.00	5.59%	TISCO	799,100	79,566,425.00	8.16%
QH-R	292,200	660,328.00	1.33%	TISCO-R	949,500	94,417,825.00	9.70%
RAM	4,700	148,900.00	4.66%	TKC	32,800	454,940.00	3.81%
RATCH	494,200	13,886,825.00	20.73%	TKN	88,900	884,840.00	0.92%
RATCH-R	186,300	5,216,650.00	7.82%	TKN-R	196,700	1,979,575.00	2.04%
RBF	278,700	3,049,850.00	3.95%	TLI	1,381,100	12,468,375.00	7.79%
RBF-R	299,500	3,278,540.00	4.24%	TLI-R	923,100	8,307,900.00	5.21%
RCL	991,000	17,408,930.00	11.79%	TOA-R	30,300	716,970.00	1.01%
RCL-R	1,452,700	25,133,490.00	17.28%	TOP	2,681,700	156,623,025.00	15.68%
RJH	800	19,760.00	0.46%	TOP-R	2,513,400	146,784,650.00	14.70%
ROJNA	164,000	1,226,855.00	2.68%	TPIPL	12,600	17,136.00	0.41%
RS	18,700	235,620.00	1.38%	TPIPL-R	65,700	90,001.00	2.14%
S	437,500	367,247.00	11.17%	TPIPP	43,700	144,432.00	0.65%
S-R	300	249.00	0.01%	TQM	39,900	1,021,150.00	7.95%
SABINA	25,100	627,500.00	3.94%	TQM-R	4,000	101,400.00	0.80%
SABINA-R	4,700	117,450.00	0.74%	TRP	48,000	644,840.00	1.88%
SABUY	400,000	1,084,000.00	0.17%	TRUE	7,764,600	61,358,265.00	12.00%
SABUY-R	59,300	158,334.00	0.03%	TRUE-R	5,754,400	45,550,960.00	8.89%
SAFE	5,000	101,520.00	0.83%	TSE	72,500	84,224.00	2.47%
SAFE-R	1,000	20,520.00	0.17%	TSTH	151,800	112,332.00	6.01%
SAK	136,600	665,858.00	7.16%	TTA	469,400	2,944,895.00	5.00%
SAMART	85,300	533,500.00	3.28%	TTB	27,206,100	48,306,568.00	12.39%
SAMART-R	2,600	16,255.00	0.10%	TTB-R	6,633,600	11,711,820.00	3.02%
SAPPE	500	44,875.00	0.09%	TTCL	7,800	27,768.00	1.26%
SAPPE-R	26,700	2,397,525.00	4.60%	TTW	128,900	1,153,655.00	7.40%
SAT	49,700	826,620.00	4.08%	TTW-R	67,400	603,230.00	3.87%
SAT-R	58,400	973,330.00	4.80%	TU	1,655,600	23,942,360.00	9.40%
SAV	80,000	1,472,360.00	1.79%	TU-R	1,773,600	25,588,210.00	10.07%
SAWAD	1,117,200	44,359,850.00	12.54%	TVO	71,100	1,356,540.00	5.74%
SAWAD-R	862,300	34,302,875.00	9.68%	TVO-R	77,400	1,473,190.00	6.25%
SC	627,000	2,330,868.00	5.05%	UBE	116,300	90,714.00	3.80%
SC-R	373,000	1,388,522.00	3.00%	UVAN	17,500	150,170.00	1.36%
SCB	650,900	68,773,500.00	2.42%	VGI	1,601,900	2,739,521.00	1.73%
SCB-R	2,432,600	256,980,800.00	9.06%	VGI-R	1,968,700	3,366,886.00	2.13%
SCC	184,700	46,845,300.00	7.51%	VIBHA	158,000	332,832.00	5.22%
SCC-R	610,800	154,139,500.00	24.85%	VNG	7,900	27,394.00	3.20%
SCCC	8,300	1,142,050.00	11.61%	WARRIX	38,300	225,465.00	0.84%
SCCC-R	1,500	206,200.00	2.10%	WHA	3,379,700	16,229,270.00	7.82%
SCGP	358,800	11,312,625.00	3.02%	WHA-R	2,028,500	9,748,680.00	4.69%
SCGP-R	1,778,600	56,020,225.00	14.99%	WHAUP	60,700	239,556.00	0.82%
SCN	29,900	28,394.00	1.77%	WF	8,200	34,944.00	33.88%
SGC	164,400	225,014.00	1.69%	XO	60,500	1,576,450.00	3.19%
SGP	110,500	842,130.00	9.72%	XPG-R	888,000	1,167,270.00	0.54%
SGP-R	281,700	2,147,010.00	24.79%				
SHR	472,300	1,203,792.00	2.69%				

- ไม่รวมรายการขายชอร์ตของสมาชิกที่เป็นผู้ร่วมค้ำหน่วยลงทุน หรือผู้ดูแลสภาพคล่องของหน่วยลงทุนของกองทุนรวมอีกเอฟเพื่อบัญชีบริษัทประเภทเพื่อกำไรบางส่วนต่างของราคาหรือเพื่อดูแลสภาพคล่อง แล้วแต่กรณี
- รายการที่ชื่อย่อหลักทรัพย์ต่อด้วย "-R" หมายถึง ข้อมูลธุรกรรมขายชอร์ตในเอ็นบีดีอาร์

ที่มา : set.or.th



## รายงานการเปลี่ยนแปลงการถือหลักทรัพย์และสัญญาซื้อขายล่วงหน้าของผู้บริหาร (แบบ 59) ประจำวันที่ 17 เมษายน 2567

ชื่อบริษัท	วิธีการได้มา/จำหน่าย	ชื่อผู้บริหาร	ประเภทหลักทรัพย์	วันที่ได้มา/จำหน่าย	จำนวน	ราคา
AKR	ขาย	นาย สุรศักดิ์ วิชาภาการ	หุ้นสามัญ	11/04/2567	200,000	1.02
BKD	ซื้อ	นาง นุชนารถ รัตนสุวรรณชาติ	หุ้นสามัญ	11/04/2567	259,600	1.34
COLOR	ซื้อ	นาย รัช ทองวานิช	หุ้นสามัญ	3/04/2567	6,500	1.35
EP	ซื้อ	นาย ยุทธ ชินสุภักกุล	หุ้นสามัญ	11/04/2567	28,300	2.68
EP	ซื้อ	นาย ยุทธ ชินสุภักกุล	หุ้นสามัญ	11/04/2567	18,500	2.69
LEO	ซื้อ	นาย เกตติวิทย์ สิทธิสุนทรวงศ์	หุ้นสามัญ	9/04/2567	89,300	4.14
PRINC	ซื้อ	นาย สาธิต วิทยาการ	หุ้นสามัญ	10/04/2567	276,000	4.00
SANKO	ซื้อ	นาย ธีรวัฒน์ ศุขสายชล	หุ้นสามัญ	11/04/2567	100,000	1.47
SISB	ขาย	นาง นริศา เลิศนามวงศวาน	หุ้นสามัญ	10/04/2567	2,000	40.75
TSTE	ซื้อ	นาย ประภาส ชุตินาถพันธ์	หุ้นสามัญ	11/04/2567	10,100	9.90

ที่มา: sec.or.th

## รายงานการได้มา/จำหน่ายหลักทรัพย์ของกิจการ (แบบ 246-2) ประจำวันที่ 17 เมษายน 2567

หลักทรัพย์	ชื่อผู้ได้มา/จำหน่าย	วิธีการ	ประเภทหลักทรัพย์ 1	% ก่อน ได้มา/ จำหน่าย	% ได้มา/ จำหน่าย	% หลัง ได้มา/ จำหน่าย	วันที่ได้มา/ จำหน่าย	% ก่อน ได้มา/ จำหน่าย (กลุ่ม)2	% ได้มา/ จำหน่าย (กลุ่ม)2	% หลัง ได้มา/ จำหน่าย (กลุ่ม)2	หมายเหตุ 3
SAMART	นาง จารณี ชินวงศ์กุล	โตะ	หุ้น	4.5908	0.0198	4.6106	9/4/2567	4.9931	0.0198	5.0130	

- หุ้น หมายถึง หุ้นสามัญหรือหุ้นบุริมสิทธิ หรือใบแสดงสิทธิในผลประโยชน์ที่เกิดจากหลักทรัพย์อ้างอิงไทย (DR) หลักทรัพย์แปลงสภาพ หมายถึง ใบสำคัญแสดงสิทธิที่จะซื้อหุ้นสามัญ หุ้นแปลงสภาพ หรือหลักทรัพย์อื่นที่อาจแปลงสภาพได้
- กรณีที่มีการรายงานเป็นกลุ่ม ชื่อผู้ได้มา/จำหน่าย จะแสดงข้อมูลของบุคคลในกลุ่มที่มีการเปลี่ยนแปลง ส่วน %การได้มา/จำหน่าย และ %หลังการได้มา/จำหน่าย จะแสดงตัวเลขของทั้งกลุ่ม และบุคคลตามมาตรา 258 (นิยามตามบุคคลมาตรา 258)
- ข้อมูลเบื้องต้น หมายถึง ข้อมูลยังไม่ครบถ้วน และ/หรือ อยู่ระหว่างการสอบทานฉบับแก้ไข หมายถึง ผู้รายงานยื่นเอกสารชุดใหม่ เพื่อแก้ไขชุดเดิม chain principle หมายถึง การได้มาหุ้นโดยทางอ้อม และเป็นการได้มาในจำนวนที่ทำให้ผู้ได้มาต้องทำค่าเสมอซื้อหลักทรัพย์ทั้งหมดของกิจการ

ที่มา: sec.or.th

# TURNOVER LIST



18 เมษายน 2567

## TURNOVER LIST & TRADING ALERT หลักทรัพย์ที่เข้าข่ายมาตรการจำกัดการซื้อขาย

สิ้นสุด	หลักทรัพย์	ระดับ 1		ระดับ 2		ระดับ 3	
		วันเริ่มต้น	วันสิ้นสุด	วันเริ่มต้น	วันสิ้นสุด	วันเริ่มต้น	วันสิ้นสุด
1 เม.ย. 67	UKEM	2 เม.ย. 67	22 เม.ย. 67				
29 มี.ค. 67	BKGI	1 เม.ย. 67	19 เม.ย. 67				

### หมายเหตุ

เมื่อหุ้นสามัญเข้ามาตรการให้หลักทรัพย์อื่นของบจ. และหลักทรัพย์ที่มีการอ้างอิงหลักทรัพย์ของบจ. เข้ามาตรการจำกัดการซื้อขายด้วย (ยกเว้น DW) โดย

**1. Cash Balance:** สมาชิกต้องดำเนินการให้ลูกค้าซื้อหลักทรัพย์ด้วยบัญชี **Cash Balance** เท่านั้น โดยลูกค้าต้องวางเงินสดไว้ล่วงหน้ากับสมาชิกเต็มจำนวนก่อนซื้อหลักทรัพย์

**2. ห้ามคำนวณวงเงินซื้อขาย:** ห้ามสมาชิกใช้หลักทรัพย์เป็นหลักประกันในการคำนวณเป็นวงเงินซื้อขายหลักทรัพย์ (ในทุกประเภทบัญชี)

**3. ห้าม Net Settlement:** ห้ามสมาชิกหักกลบราคาค่าซื้อกับราคาค่าขายหลักทรัพย์เดียวกันในวันเดียวกัน (ซื้อและขายหลักทรัพย์เดียวกันในวันเดียวกัน ค่าขายคืนเป็นเงินสดในวันทำการถัดไป)

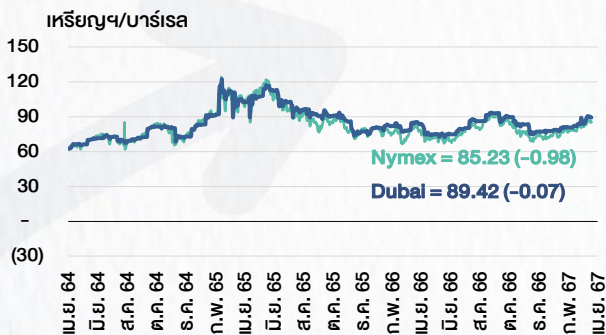
ทั้งนี้ มาตรการจำกัดการซื้อขาย มีปัจจัยที่ใช้ในการพิจารณา คือ อัตราหมุนเวียนการซื้อขาย (**Turnover ratio**) มูลค่าการซื้อขาย และราคาซื้อขาย ที่ไม่สอดคล้องกับปัจจัยพื้นฐาน เช่น **P/E Ratio** เป็นต้น

ที่มา: set.or.th

# CYCLICAL WATCH

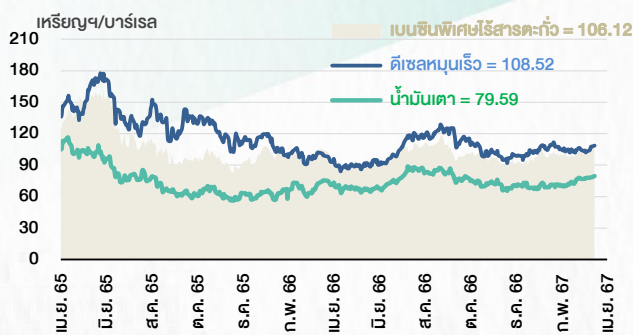
🕒 18 เมษายน 2567

## ราคาน้ำมันดิบ



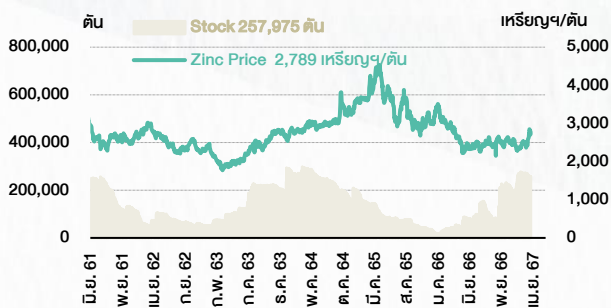
ที่มา : TQ professional

## ราคาขายปลีกน้ำมันสำเร็จรูปตลาดสิงคโปร์



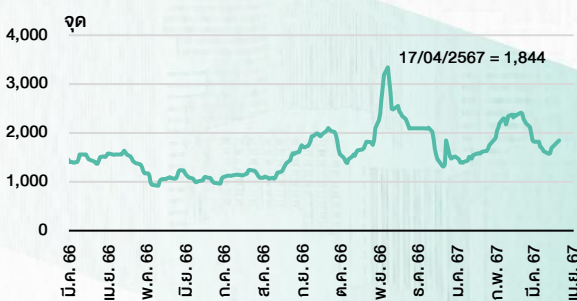
ที่มา : TOP

## ราคาสังกะสี



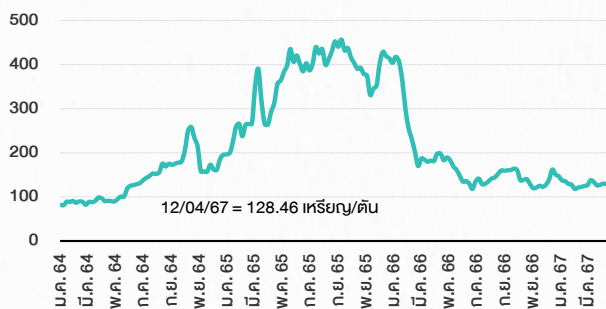
ที่มา : lme.co.uk

## ดัชนีค่าระวาง BDI



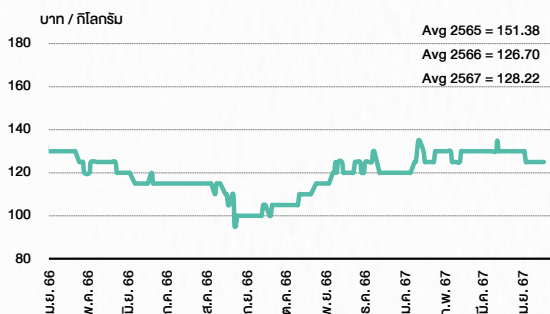
ที่มา : TQ professional

## ราคาก๊าซหุงต้ม



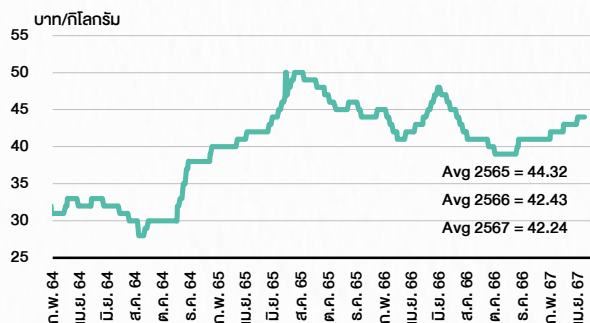
ที่มา : BANPU

## ราคาถั่วขาว 61-70 ตัว/กก.



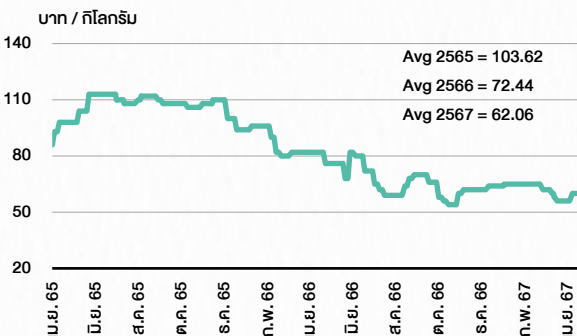
ที่มา : สำนักงานเศรษฐกิจการเกษตร

## ราคาไก่เป็น



ที่มา : สำนักงานเศรษฐกิจการเกษตร

## ราคาหมู



ที่มา : สำนักงานเศรษฐกิจการเกษตร

# STOCK CALENDAR

April 2024					
Monday	Tuesday	Wednesday	Thursday	Friday	
15	16	17	18	19	
<p><b>PUBLIC HOLIDAY</b> (Songkran Festival)</p>	<p><b>PUBLIC HOLIDAY</b> (Substitution for Songkran Festival)</p>	<p>Last trading day <b>TFG-W3</b></p> <p>XD JMT @B0.49 KTB @B0.868 KTB-P @B1.0225 KTC @B1.27 SCB @B7.84 TAPAC @B0.04 TTB @B0.055</p> <p>XE SABUY-W1 1.34719:1w @B2.41236 (final, "SP")</p> <p>New shares trading AJA 7,368,480 shrs (w) SC 710,000 shrs (w) XPG 331,073,734 shrs (w)</p> <p>Conversion MBK-W2 1.1091:1w @B2.7047 MBK-W3 1.0754:1w @B2.7895 MBK-W4 1.0443:1w @B2.8727 PLANB-W1 1:1w @B8.00 PRG-W1 1.095:1w @B4.5663 PRG-W2 1.0641:1w @B4.699 PRG-W3 1.0349:1w @B4.8311 XPG-W4 6.621:1w @B0.815 (final)</p>	<p>Delist <b>XPG-W4</b></p> <p>Last trading day <b>K-W2</b></p> <p>Par decrease <b>BTSIGF</b> B8.32 par (from B8.52)</p> <p>XD IT @B0.10 PHG @B0.52 STA @B1.00 STGT @B0.50 STP @B0.25 TCAP @B2.00 TCAP-P @B2.00 UKEM @B0.01 YUASA @B0.412</p> <p>XE TFG-W3 1:1w @B5.50 (final, "SP")</p> <p>New shares trading SCN 9,170,178 shrs (w) TPS 61,580,470 shrs (w)</p>	<p>Last trading day <b>MBK-W2</b></p> <p>Par decrease <b>BBIF</b> B9.5316 par (from B9.6916) <b>FUTUREPF</b> B9.9644 par (from B9.7044)</p> <p>XD JPARK @B0.0375 KWC @B10.50 PSL @B0.05</p> <p>XE K-W2 1:1w @B0.80 (final, "SP")</p>	
22	23	24	25	26	
<p>Last trading day <b>RW-W3</b></p> <p>Par decrease <b>M-PAT</b> B9.87 par (from B9.90)</p> <p>XD AEOINTS @B2.95 AIT @B0.17 HMPRO @B0.22 KBANK @B6.00 KGI @B0.31 NER @B0.29 PACO @B0.04 SMART @B0.0912 SVI @B0.135 THANA @B0.028 TTGL @B0.10 WINDOW @B0.023</p> <p>XE MBK-W2 1.1091:1w @B2.7047 (final, "SP")</p> <p>XR MITSIB 1:1n @B0.70</p> <p>XW MTW 2 existing: 1MTW-W NER 6 existing: 1NER-W2</p>	<p>Last trading day <b>ASW-W1</b> <b>SAMART-W3</b> <b>SAMTEL-W3</b></p> <p>XD BBL @B5.00</p> <p>XE RWI-W3 1:1w @B1.50 (final, "SP")</p>	<p>XD DTCI @B0.25 SAPPE @B2.18 TIDLOR @B0.2698 TIDLOR 27 existing: 1std TISCO @B5.75 TISCO-P @B5.75</p> <p>XE ASW-W1 1:1w @B12.00 (final, "SP") SAMART-W3 1:1w @B10.00 (final, "SP") SAMTEL-W1 1,005:1w @B11.936 (final, "SP")</p> <p>Conversion ASW-W2 1:1w @B12.00</p>	<p>XD BUI @B2.50 BUI 4 existing: 1std QH @B0.10 TW @B0.033 WHAUP @B0.1925</p>	<p>Last trading day <b>MILL-W6</b> <b>RS-W4</b></p> <p>XD AMARC @B0.039 ANI @B0.05 BCC @B0.08 KKP @B1.75 MFC @B1.30 NSL @B0.35 NYT @B0.36 SPA @B0.01389 SPA 2 existing: 1std TKG @B0.15 TPS @B0.18</p> <p>Conversion KUN-W1 1:1w @B2.80 (final)</p>	
29	30				
<p>XD APCO @B0.18 BAM @B0.38 LHFG @B0.03 NTC @B0.21 NAT @B0.025 PJW @B0.06 RPH @B0.19 RSP @B0.13 SAK @B0.15 SKR @B0.09 SORKON @B0.20 SUN @B0.25 SUN 5 existing: 1std</p> <p>XE MILL-W6 1.195:1w @B1.256 (final, "SP") RS-W4 1.215:1w @B23.86 (final, "SP")</p>	<p>XD APP @B0.15 ASW @B0.25 BBK @B0.3815 BBK 1 existing: 0.837std BJC @B0.65 BRI @B0.603 CM @B0.09 CPNREIT @B0.3618 GYT @B7.00 III @B0.18 KISS @B0.09 MEB @B0.65 MENA @B0.03 NFEC @B0.40 PDJ @B0.10 PREB @B0.40 RPC @B0.04 SAMCO @B0.03 SCG @B0.05 STEG19 @B0.1055 TFG @B0.01 TPCH @B0.40 TPCS @B0.65 WACOAL @B0.70</p> <p>XW BC 10 existing: 1BC-W2 TFG 10 existing: 1TFG-W4</p> <p>Conversion CSC-P 1:1 JCKH-W2 1:1w @B0.03 SENK-W1 1:1w @B1.50 SIMAT-W3 1.3765:1w @B21.7941 WAVE-W3 1:1w @B0.15</p>				
May 2024					
Monday	Tuesday	Wednesday	Thursday	Friday	
		1	2	3	
		<p><b>PUBLIC HOLIDAY</b> (National Labour Day)</p>	<p>XD AAI @B0.18 ACG @B0.0133 AHC @B0.63 ALUCON @B8.00 AURA @B0.31 BCH @B0.25 BIS @B0.07 BRF @B0.20 DTCENT @B0.048507280619 DTCENT 20 existing: 1std FPI @B0.04 FTE @B0.10 HTC @B0.56 HUMAN @B0.14 JUBILE @B0.25 KCG @B0.30 LPH @B0.09 MCA @B0.045 MINT @B0.32 MODERN @B0.09 MOONG @B0.12 MOSHI @B0.60 NETBAY @B0.8983 OSP @B0.45 PAF @B0.0102 PR9 @B0.30 SALUCE @B1.72 SC @B0.16 SICT @B0.035 SINO @B0.014423 SPC @B1.40 SPI @B0.60 SRICHA @B0.25 SRS @B0.02 SST @B0.01 THP @B1.65 TNL @B0.30 TWPC @B0.091 WIJK @B0.06</p> <p>XW WIJK 3 existing: 1WIJK-W3</p>	<p>Last trading day <b>AKR-W2</b> <b>CGH-W4</b> <b>FLOYD-W1</b></p> <p>XD BE8 @B0.23 CHG @B0.05 CPR @B0.116 CRC @B0.55 D @B0.06 DMT @B0.15 ICC 1 existing: 3.9081391335 ICC @B1.14412374641 IND @B0.015 INET @B0.116 IVL @B0.175 KWM @B0.058 L&amp;E @B0.04 LH @B0.30 LRH @B1.35 NOBLE @B0.118 ONEE @B0.13 PCC @B0.14 PF @B0.013 PIMO @B0.03 PL @B0.11 RBF @B0.175 ROCK @B0.50 ROJNA @B0.40 SABINA @B0.67 SEAFCO @B0.09 SEAFCO 10 existing: 1std SO @B0.20 SSF @B0.3704 TC @B0.10 TGE @B0.0026 THREL @B0.07 THREL 61 existing: 1std TPBI @B0.25 TRP @B0.30 TRY @B0.21 UBA @B0.048 WP @B0.28</p> <p>XR CGH 10:1n @B1.00</p> <p>XW CGH 2 existing: 3CHG-W5 INET 5 existing: 1INET-W3</p> <p>Conversion NEWS-W7 1:1w @B0.05 (final) NDR-W2 1:1w @B3.50 (final)</p>	

## ANTI-CORRUPTION PROGRESS INDICATOR

### คำอธิบายผลการประเมินแต่ละระดับ

- ระดับที่ 1 มั่นใจ (COMMITTED)  
มีคำมั่นหรือทัศนคติในการดำเนินการดำเนินธุรกิจที่จะไม่มีส่วนเกี่ยวข้องกับการทุจริตและการดูแลให้บริษัทปฏิบัติตามให้เป็นไปตามกฎหมายที่เกี่ยวข้อง
  - ระดับที่ 2 ประกาศเจตนา (DECLARED)  
มีการประกาศเจตนาเป็นแนวร่วมปฏิบัติของภาคเอกชนไทยในการต่อต้านการทุจริต (CAC) หรือโครงการต่อต้านการทุจริตที่กำหนดให้องค์กรต้องมีกระบวนการในตนเองเดียวกัน
  - ระดับที่ 3 มีมาตรการป้องกัน (ESTABLISHED)  
มีมาตรการป้องกัน การประเมินความเสี่ยง การสื่อสารและฝึกอบรมแก่พนักงาน รวมทั้งการดูแลให้มีการดำเนินการและการทบทวนความเหมาะสมของมาตรการอย่างสม่ำเสมอ
  - ระดับที่ 4 ได้รับการรับรอง (CERTIFIED)  
มีการสอบทานจากคณะกรรมการตรวจสอบหรือผู้สอบบัญชีที่สำนักงาน ก.ล.ต. ให้ความเห็นชอบ และได้รับการรับรองหรือผ่านการตรวจสอบเพื่อความเชื่อมั่นอย่างเป็นทางการจากหน่วยงานภายนอก (เช่น CAC)
  - ระดับที่ 5 ขยายผลผู้ที่เกี่ยวข้อง (EXTENDED)  
มีการขยายผลการดำเนินนโยบายต่อต้านการทุจริตสู่ผู้ที่เกี่ยวข้องในห่วงโซ่อุปทาน และการเปิดเผยข้อมูลเกี่ยวกับกรณีทุจริตที่เกิดขึ้น
- เปิดเผยบ้างแต่ไม่มั่นใจนโยบายที่ชัดเจน
- ไม่เปิดเผยหรือไม่มั่นใจนโยบาย

### CG SCORE: การจัดอันดับบรรษัทภิบาล

#### คำอธิบายผลการประเมินแต่ละระดับ

- ระดับคะแนน 5 (90-100) : ดีเลิศ 
  - ระดับคะแนน 4 (80-89) : ดีมาก 
  - ระดับคะแนน 3 (70-79) : ดี 
- NR. : ไม่ปรากฏชื่อในรายงาน CGR

"DISCLAIMER: การเปิดเผย (ก) ผลสำรวจในเรื่องการกำกับดูแลกิจการ (CORPORATE GOVERNANCE REPORT) ที่จัดทำโดยสมาคมส่งเสริมสถาบันกรรมการบริษัทไทย (IOD) และ (ข) ผลการประเมินดัชนีชี้วัดความคืบหน้าการป้องกันการมีส่วนเกี่ยวข้องกับการทุจริตคอร์รัปชัน (ANTI-CORRUPTION PROGRESS INDICATORS) ที่จัดทำโดยสถาบันที่เกี่ยวข้อง ซึ่งมีการเปิดเผยโดยสำนักงานคณะกรรมการกำกับหลักทรัพย์และตลาดหลักทรัพย์นี้ เป็นการสำรวจและประเมินโดยสมาคมหรือสถาบันที่เกี่ยวข้องจากข้อมูลที่ได้รับจากบริษัทจดทะเบียนตามต้นบริษัทจดทะเบียนได้ระบุใน (ก) แบบแสดงข้อมูลตามหลักเกณฑ์ CORPORATE GOVERNANCE REPORT OF THAI LISTED COMPANIES (CGR) ประจำปี และ (ข) แบบแสดงข้อมูลเพื่อการประเมิน ANTI-CORRUPTION ซึ่งได้อ้างอิงข้อมูลมาจากแบบแสดงรายการข้อมูลประจำปี (แบบ 56-1) รายงานประจำปี (แบบ 56-2) หรือในเอกสารและหรือรายงานอื่นที่เกี่ยวข้องของบริษัทจดทะเบียนนั้น แล้วแต่กรณี โดยเป็นการสำรวจและประเมินจากข้อมูลของบริษัทจดทะเบียนที่มีการเปิดเผยต่อสาธารณะ และเป็นข้อมูลที่ผู้ลงทุนทั่วไปสามารถเข้าถึงได้ และเป็นการดำเนินการตามนโยบายของสำนักงานคณะกรรมการกำกับหลักทรัพย์และตลาดหลักทรัพย์

ทั้งนี้ ผลการสำรวจหรือผลการประเมินดังกล่าวเป็นการนำเสนอในมุมมองของ IOD หรือสถาบันที่เกี่ยวข้องซึ่งเป็นบุคคลภายนอก โดยมิได้มีการประเมินการปฏิบัติตามของบรรษัทจดทะเบียนในตลาดหลักทรัพย์แห่งประเทศไทย และมีได้ข้อมูลภายในเพื่อการประเมินแต่อย่างใด

เนื่องจากผลสำรวจหรือผลการประเมินดังกล่าวเป็นเพียงผลสำรวจหรือผลการประเมิน ณ วันที่ปรากฏในผลสำรวจหรือผลการประเมินเท่านั้น ดังนั้น ผลสำรวจหรือผลการประเมินจึงอาจเปลี่ยนแปลงได้ภายหลังวันดังกล่าว หรือเมื่อข้อมูลที่เกี่ยวข้องมีการเปลี่ยนแปลง ทั้งนี้ บริษัทหลักทรัพย์ [ข] มิได้ยืนยัน ตรวจสอบ หรือรับรองความถูกต้องครบถ้วนของผลสำรวจหรือผลการประเมินดังกล่าวแต่อย่างใด"



### CG SCORE: การจัดอันดับบริษัทมหาชน



AAV	ASP	BKI	COMAN	EE	GRAMMY	JTS	MAJOR	NVD	PRG	SABINA	SENX	STA	THIP	TSTE	WHA
ADVANC	ASW	BOL	COTTO	EGCO	GULF	K	MALEE	NYT	PRM	SAMART	SGF	STEC	THRE	TSSTH	WHAUP
AF	AUCT	BPP	CPALL	EPG	GUNKUL	KBANK	MBK	OR	PSH	SAMTEL	SHR	STGT	THREL	TTA	WICE
AH	AWC	BRR	CPAXT	ETC	HANA	KCE	MC	ORI	PSL	SAT	SICT	STI	TIPCO	TTB	WINNER
AIRA	AYUD	BTS	CPF	ETE	HARN	KEX	MCOT	OSP	PTG	SBNEXT	SIRI	SUN	TISCO	TTCL	XPG
AJ	BAFS	BTW	CPI	FN	HENG	KGI	METCO	OTO	PTT	SC	SIS	SUSCO	TK	TTW	ZEN
AKP	BAM	BWG	CPN	FNS	HMPRO	KKP	MFEC	PAP	PTTEP	SCB	SITHAI	SUTHA	TKN	TU	
AKR	BANPU	CENDEL	CRS	FPI	ICC	KSL	MINT	PCSGH	PTTGC	SCC	SJWD	SVI	TKS	TVDH	
ALLA	BAY	CFRESH	CSS	FPT	ICHI	KTB	MONO	PDG	PYLON	SCCC	SMPC	SYMC	TKT	TVO	
ALT	BBIK	CGH	DDD	FSMART	III	KTC	MOONG	PDJ	Q-CON	SCG	SNC	SYNTEC	TMILL	TWPC	
AMA	BBL	CHEWA	DELTA	FVC	ILINK	LALIN	MSC	PG	QH	SCGP	SONIC	TACC	TMT	UAC	
AMARIN	BCP	CHO	DEMCO	GC	ILM	LANNA	MST	PHOL	QTC	SCM	SORKON	TASCO	TNDT	UBIS	
AMATA	BCPG	CIMBT	DOHOME	GEL	IND	LHFG	MTC	PLANB	RABBIT	SCN	SPALI	TCAP	TNITY	UPOIC	
AMATAV	BDM5	CK	DRT	GFPT	INTUCH	LIT	MVP	PLANET	RATCH	SDC	SPI	TEAMG	TOA	UV	
ANAN	BEM	CKP	DUSIT	GGC	IP	LOXLEY	NCL	PLAT	RBF	SEAFKO	SPRC	TFMAMA	TOP	VCOM	
AOT	BEYOND	CM	EA	GLAND	IRC	LPN	NEP	PORT	RS	SEAOIL	SPVI	THANA	TPBI	VGI	
AP	BGC	CNT	EASTW	GLOBAL	IRPC	LRH	NER	PPS	S	SE-ED	SSC	THANI	TPM	VIH	
APURE	BGRIM	COLOR	ECF	GPI	ITEL	LST	NKI	PR9	S&J	SELIC	SSSC	THCOM	TRC	WACOAL	
ARIP	BIZ	COM7	ECL	GPSC	IVL	MACO	NOBLE	PREB	SAAM	SENA	SST	THG	TSC	WAVE	



2S	ARROW	BJCHI	CPL	ESTAR	IMH	KK	MICRO	OCC	PRIN	SABUY	SKR	STPI	TMC	TSE	WINMED
7UP	AS	BLA	CPW	FE	INET	KOOL	MILL	OGC	PRINC	SAK	SKY	SUC	TMD	TURTLE	WORK
ABM	ASAP	BR	CRANE	FLOYD	INGRS	KTIS	MITSIB	ONEE	PROEN	SALEE	SLP	SVOA	TMI	TVT	WP
ACE	ASEFA	BRI	CRD	FORTH	INSET	KUMWEL	MK	PACO	PROS	SAMCO	SMART	SVT	TNL	TWP	XO
ACG	ASIA	BROOK	CSC	FTE	INSURE	KUN	MODERN	PATO	PROUD	SANKO	SMD	SWC	TNP	UBE	YUASA
ADB	ASIAN	BSM	CSP	GBX	IRCP	KWC	MTI	PB	PSG	SAPPE	SMIT	SYNEX	TNR	UEC	ZIGA
ADD	ASIMAR	BYD	CV	GCAP	IT	KWM	NATION	PICO	PSTC	SAWAD	SMT	TAE	TOG	UKEM	
AEONTS	ASK	CBG	CWT	GENCO	ITD	L&E	NCAP	PIMO	PT	SCAP	SNNP	TAKUNI	TPA	UMI	
AGE	ASN	CEN	DCC	GJS	J	LDC	NGH	PIN	PTC	SCI	SNP	TCC	TPAC	UOBKH	
AHC	ATP30	CHARAN	DHOUSE	GTB	JAS	LEO	NDR	PJW	QLT	SCP	SO	TCMC	TPCS	UP	
AIE	B	CHAYO	DITTO	GYT	JCK	LH	NETBAY	PL	RCL	SE	SPA	TFG	TIPL	UPF	
AIT	BA	CHG	DMT	HEALTH	JCKH	LHK	NEX	PLE	RICHY	SECURE	SPC	TFI	TPIPP	UTP	
ALUCON	BC	CHOTI	DOD	HPT	JMT	M	NNCL	PM	RJH	SFLEX	SPCG	TFM	TPLAS	VIBHA	
AMANAH	BCH	CHOW	DPAIN	HTC	JR	MATCH	NOVA	PMTA	ROJNA	SFT	SR	TGH	TPS	VL	
AMR	BE8	CI	DV8	HUMAN	KBS	MBAX	NPK	PPP	RPC	SGP	SRICHA	TIDLOR	TOR	VPO	
APCO	BEC	CIG	EASON	HYDRO	KCAR	MEGA	NRF	PPPM	RT	SIAM	SSF	TIGER	TRITN	VRANDA	
APCS	BH	CITY	EFORL	ICN	KGEM	META	NTV	PRAPAT	RWI	SINGER	SSP	TIPH	TRT	WGE	
AQUA	BIG	CIVIL	ERW	IFS	KIAT	MFC	NUSA	PRECHA	S11	SKE	STANLY	TITLE	TRU	WIJK	
ARIN	BJC	CMC	ESSO	IIG	KISS	MGT	NWR	PRIME	SA	SKN	STC	TM	TRV	WIN	



A	AU	BTNC	CPT	EVER	GTV	JUBILE	M-CHAI	NEWS	PPM	RSP	STARK	TKC	TYCN	YGG	
A5	B52	CAZ	CSR	F&D	HL	KASET	MCS	NFC	PRAKIT	SIMAT	STECH	TNH	UMS	ZAA	
A1	BEAUTY	CCP	CTW	FMT	HTECH	KCM	MDX	NSL	PTECH	SISB	SUPER	TNPC	UNIO		
AKS	BGT	CGD	D	GIFT	IHL	KWI	MENA	NV	PTL	SK	TC	TOPP	UREKA		
ALL	BLAND	CMAN	DCON	GLOCON	INOX	KYE	MJD	PAF	RAM	SOLAR	TCJ	TPCH	VARO		
ALPHAX	BM	CMO	EKH	GLOXY	JAK	LEE	MORE	PEACE	ROCK	SPACK	TEAM	TPOLY	W		
AMC	BROCK	CMR	EMC	GREEN	JMART	LPH	MUD	PF	RP	SPG	THE	TRUBB	WFX		
APP	BSBM	CPANEL	EP	GSC	JSP	MATI	NC	PK	RPH	SQ	THMUI	TTI	WPH		

### ANTI-CORRUPTION PROGRESS INDICATOR มี 2 กลุ่ม

#### ได้รับการรับรอง

2S	AWC	BSBM	CPN	FPI	ICC	KCC	MCOT	OGC	PR9	RATCH	SGC	SST	THREL	TSI	WHAUP
7UP	AYUD	BTS	CPW	FPT	ICHI	KCE	META	OR	PREB	RML	SGP	STA	TIDLOR	TSTE	WICE
AAI	B	BWG	CRS	FSMART	IFS	KGEM	MFEC	ORI	PRG	RS	SINGER	STGT	TIPCO	TSSTH	WIJK
ADVANC	BAFS	CEN	CSC	FTE	III	KGI	MFEC	PAP	PRINC	RWI	SIRI	STOWER	TISCO	TTA	XO
AF	BAM	CENDEL	DCC	GBX	ILINK	KKP	MILL	PATO	PRM	S&J	SITHAI	SUSCO	TKS	TTB	YUASA
AH	BANPU	CFRESH	DELTA	GC	ILM	KSL	MINT	PB	PROS	SAAM	SKR	SVI	TKT	TTCL	ZEN
A1	BAY	CGH	DEMCO	GCAP	INET	KTB	MONO	PCSGH	PSH	SABINA	SMIT	SYMC	TMD	TU	ZIGA
AIE	BBL	CHEWA	DIMET	GEL	INOX	KTC	MOONG	PDG	PSL	SAK	SMK	SYNTEC	TMILL	TVDH	
AIRA	BCH	CHOTI	DRT	GFPT	INSURE	L&E	MSC	PDJ	PSTC	SAPPE	SMPC	TAE	TMT	TVO	
AJ	BCP	CHOW	DUSIT	GGC	INTUCH	LANNA	MST	PG	PT	SAT	SNC	TAKUNI	TNITY	TWPC	
AKP	BCPG	CIG	EA	GJS	IRPC	LHFG	MTC	PHOL	PTECH	SC	SNP	TASCO	TNL	UBE	
AMA	BE8	CIMBT	EASTW	GPI	ITEL	LHK	MTI	PIMO	PTG	SCC	SORKON	TCAP	TNP	UBIS	
AMANAH	BEC	CM	ECF	GPSC	IVL	LPN	NATION	PK	PTT	SCCC	SPACK	TCMC	TNR	UEC	
AMATA	BEYOND	CMC	EGCO	GSTEEL	JAS	LRH	NCAP	PL	PTTEP	SCG	SPALI	TFG	TOG	UKEM	
AMATAV	BGC	COM7	EP	GULF	JKN	M	NEP	PLANB	PTTGC	SCGP	SPC	TFI	TOP	UOBKH	
AP	BGRIM	COTTO	EPG	GUNKUL	JR	MAJOR	NKI	PLANET	PYLON	SCM	SPI	TFMAMA	TOPP	UV	
APCS	BKI	CPALL	ERW	HANA	JTS	MALEE	NOBLE	PLAT	Q-CON	SCN	SPRC	TGH	TPA	VCOM	
AS	BLA	CPAXT	ESTAR	HARN	KASET	MATCH	NOK	PM	QH	SEAOIL	SRICHA	THANI	TPCS	VGI	
ASIAN	BPP	CPF	ETC	HENG	KBANK	MBAX	NRF	PPP	QLT	SE-ED	SSF	THCOM	TRT	VIH	
ASK	BROOK	CPI	ETE	HMPRO	KBS	MBK	NWR	PPPM	QTC	SELIC	SSP	THIP	TRU	WACOAL	
ASP	BRR	CPL	FNS	HTC	KCAR	MC	OCC	PPS	RABBIT	SENA	SSSC	THRE	TSC	WHA	

#### ประกาศเจตนา

ACE	BRI	CBG	DMT	GLOBAL	J	LH	MODERN	POLY	PRTR	SANKO	SKE	SVT	TIPH	TRUE	WIN
ADB	BTG	CI	DOHOME	GREEN	JMART	MEGA	NER	POS	RBF	SENK	SM	TBN	TKN	VARO	WPH
ASW	BYD	CV	EKH	ICN	JMT	MENA	OSP	PRIME	RT	SFLEX	SUPER	TEGH	TPLAS	VIBHA	XPG
BBGI	CAZ	DEXON	EVER	ITC	LEO	MITSIB	OTO	PROEN	SA	SIS	SVOA	TGE	TQM	W	