

TOP20 NVDR UPDATE



23 เมษายน 2567

Top 20 NVDR Net Buying Value (B m)

Stock	Date					
	22-เม.ย.	19-เม.ย.	18-เม.ย.	17-เม.ย.	11-เม.ย.	10-เม.ย.
KBANK	708.6	-225.5	169.7	-287.8	241.9	233.0
LH	320.2	89.1	31.9	-82.0	113.1	55.1
CPALL	283.1	-88.7	317.4	217.8	-25.5	564.2
KTB	200.5	-159.6	-244.1	-826.7	64.2	77.7
CBG	186.2	-32.4	-40.7	-57.7	-74.5	11.7
CPF	173.7	-40.1	51.5	-280.4	-24.0	162.1
JAS	173.3	-21.3	17.4	-3.0	17.4	-21.4
BJC	119.7	-131.0	53.2	-111.5	-125.8	-21.4
AOT	98.9	-413.5	66.3	-220.9	-235.6	178.2
BDMS	89.8	-52.1	-14.2	-99.0	-442.8	-100.3
EA	81.2	-117.2	-290.1	-356.8	22.2	150.4
CRC	74.9	-27.2	39.4	-104.5	-26.6	14.9
BTS	56.1	20.7	31.2	-10.4	-12.5	0.7
KKP	54.2	33.2	-9.0	-16.9	-23.4	15.1
MINT	51.9	69.1	7.5	182.6	-25.9	-8.2
SCGP	36.4	86.2	3.8	-22.7	23.7	-49.0
COM7	35.2	-19.1	-73.7	-76.5	-50.0	19.5
HANA	35.2	-14.5	44.7	-43.2	-104.3	40.1
TIDLOR	29.7	23.4	-22.8	-13.6	28.2	6.6
NEO	29.1	7.8	13.3	-1.3	4.1	0.0

Top 20 NVDR Net Selling Value (B m)

Stock	Date					
	22-เม.ย.	19-เม.ย.	18-เม.ย.	17-เม.ย.	11-เม.ย.	10-เม.ย.
SCB	-425.6	-167.8	-39.8	-482.7	-297.9	68.1
PTTEP	-343.2	250.7	384.0	927.7	241.8	38.9
DELTA	-213.1	-168.5	-57.2	-580.9	-67.9	-5.2
IVL	-172.3	-72.4	3.2	-161.5	-25.8	97.2
GULF	-159.4	9.4	22.0	-258.4	-39.9	36.8
TISCO	-151.5	-190.7	-18.2	-69.1	37.3	-12.6
TRUE	-99.0	63.6	218.1	70.5	-25.1	-18.1
KTC	-97.1	-142.7	-38.7	-96.5	-40.4	21.7
ADVANC	-89.8	-27.2	-87.5	-300.1	-37.2	33.2
TOP	-84.6	30.9	-0.1	68.7	-62.1	-119.1
BCP	-53.4	38.7	-48.2	-51.8	58.9	-4.5
CPN	-46.4	-74.5	-18.3	-53.6	-62.6	31.2
INTUCH	-45.7	-42.0	-24.1	-29.7	18.9	20.6
MTC	-45.4	15.7	0.2	-18.8	86.2	-16.7
GPSC	-42.0	-56.8	68.1	60.0	-47.8	13.3
SIRI	-32.3	5.5	-15.1	-22.3	5.8	94.8
CENDEL	-28.5	-14.1	-5.9	-18.7	-16.4	11.8
BANPU	-26.7	-16.9	-95.2	-88.3	49.8	39.2
XPG	-24.6	3.6	-42.9	-4.2	-7.8	7.0
JMART	-21.3	-24.4	-28.9	-41.6	-15.2	84.3

Top 20 NVDR Most Active by Value (B m)

Stock	Total	Buy	Sell	Net	% *
KBANK	1,592.6	1,150.6	442.0	708.6	26.5
PTTEP	1,397.2	527.0	870.2	-343.2	34.3
BDMS	927.7	508.8	419.0	89.8	33.3
SCB	889.9	232.2	657.8	-425.6	27.4
CPALL	725.4	504.3	221.2	283.1	28.9
AOT	597.7	348.3	249.4	98.9	33.2
DELTA	576.2	181.6	394.6	-213.1	29.3
BBL	525.1	276.9	248.2	28.7	22.3
LH	511.9	416.0	95.9	320.2	36.4
TRUE	488.3	194.7	293.7	-99.0	48.1
KTB	480.9	340.7	140.2	200.5	33.5
TISCO	466.9	157.7	309.2	-151.5	20.9
JAS	462.7	318.0	144.7	173.3	13.7
CBG	447.8	317.0	130.8	186.2	26.4
EA	398.3	239.8	158.5	81.2	33.5
TOP	395.1	155.2	239.8	-84.6	32.4
ADVANC	393.2	151.7	241.5	-89.8	27.7
GULF	392.4	116.5	275.9	-159.4	25.9
PTT	389.1	205.8	183.3	22.5	38.3
IVL	377.1	102.4	274.7	-172.3	27.1

Top 20 NVDR Daily Outstanding

Stock	Thai NVDR's Investment *	Paid Up Capital Shares	% of Paid Up Capital **
TISCO-P	7,300	9,859	74.04
MORE	2,128,885,376	7,176,748,441	29.66
MBK-W4	1,808,629	7,126,692	25.38
BBL	424,578,479	1,908,842,894	22.24
BCP	274,973,586	1,376,923,157	19.97
THIP	12,821,387	89,999,686	14.25
KBANK	334,849,898	2,369,327,593	14.13
TOP	315,013,482	2,233,835,566	14.10
GBX	147,009,061	1,089,076,392	13.50
BH	103,763,764	794,915,942	13.05
ICHI	168,000,800	1,300,000,000	12.92
BDMS	2,036,571,256	15,892,001,895	12.82
AH	44,671,094	354,842,012	12.59
MILL-W7	161,922,321	1,388,422,796	11.66
CPALL	1,045,182,728	8,983,101,348	11.63
LH	1,383,528,903	11,949,713,176	11.58
TRUE	3,951,357,644	34,552,100,801	11.44
AP	357,426,529	3,145,899,495	11.36
MINT	631,325,068	5,669,976,977	11.13
W-W5	543,580,638	4,883,479,741	11.13

* % of Trading Volume in Underlying Securities

ที่มา: set.or.th

Note: Paid up capital shares of warrants are the number of issued warrants deduct from the total exercised warrants

* Thai NVDR's investment = จำนวนหุ้นที่ ThaiNVDR ถือครองโดยที่ยังไม่ได้รวมรายการที่รอการชำระราคาและส่งมอบหลักทรัพย์

** ตามเกณฑ์ของธนาคารแห่งประเทศไทย บริษัท ไทยเอ็นวีดีอาร์ สามารถถือครองหุ้นได้ไม่เกิน

- 25% ของทุนจดทะเบียนชำระแล้ว สำหรับ BAY CIMBT KKP KTB LHFG SCB TCAP TISCO TMB และ BFIT

35% ของทุนจดทะเบียนชำระแล้ว สำหรับ BBL และ KBANK

SHORT SELL

ปริมาณหุ้นที่ขายชอร์ต

ข้อมูลการขายชอร์ต ณ วันที่ 22 เมษายน 2567

หลักทรัพย์	ปริมาณหุ้นที่ขายชอร์ต (หุ้น)	มูลค่าการขายชอร์ต (บาท)	% ปริมาณการขายชอร์ต เทียบกับปริมาณการซื้อขาย
แบบ Auto Matching			
AAI	578,500	2,586,922.00	5.21%
AAV	1,440,000	3,221,584.00	4.96%
AAV-R	519,200	1,158,932.00	1.79%
ACC	101,800	48,864.00	6.45%
ACE	26,200	36,418.00	1.62%
ACE-R	200	278.00	0.01%
ADVANC	370,900	73,494,550.00	10.34%
ADVANC-R	233,600	46,249,700.00	6.51%
AEONTS-R	2,800	437,950.00	1.66%
AH	39,800	896,430.00	7.58%
AH-R	9,600	216,000.00	1.83%
AIT	55,800	240,988.00	5.83%
AKR	94,000	91,180.00	1.88%
AMATA	192,400	4,318,620.00	3.94%
AMATA-R	178,600	4,014,830.00	3.66%
AOT	1,325,600	85,416,625.00	9.60%
AOT-R	1,790,000	115,236,225.00	12.96%
AP	5,716,800	60,616,880.00	22.46%
AP-R	489,000	5,230,170.00	1.92%
ASK	36,300	599,790.00	3.51%
ASP	31,700	83,688.00	3.51%
AU	26,100	233,595.00	2.62%
AUCT	42,900	381,040.00	1.55%
AUCT-R	9,000	83,250.00	0.32%
AURA	14,400	188,890.00	4.76%
AURA-R	14,100	184,540.00	4.66%
AWC	4,405,000	19,278,584.00	4.41%
AWC-R	12,133,700	53,261,002.00	12.13%
BA	97,900	1,625,140.00	6.55%
BA-R	33,700	560,340.00	2.26%
BAFS	10,500	237,520.00	3.73%
BAFS-R	34,400	775,400.00	12.21%
BAM	276,200	2,659,100.00	2.64%
BAM-R	416,300	4,007,925.00	3.97%
BANPU	3,540,800	18,943,280.00	14.70%
BANPU-R	1,808,100	9,672,355.00	7.51%
BAY	2,500	65,625.00	0.41%
BBGI	13,500	67,500.00	1.25%
BBIK	2,100	197,650.00	2.20%
BBIK-R	8,100	760,350.00	8.47%
BBL	461,200	65,489,400.00	5.70%
BBL-R	760,500	108,000,050.00	9.39%
BCH	354,300	7,278,440.00	10.39%
BCH-R	135,300	2,774,850.00	9.97%
BCP	1,310,200	56,703,750.00	15.06%
BCP-R	139,500	6,029,350.00	1.60%
BCPG	166,200	1,066,030.00	4.53%
BCPG-R	110,100	706,450.00	3.00%
BDMS	7,054,000	196,578,800.00	14.63%
BDMS-R	2,019,400	56,282,725.00	4.19%
BE8	17,200	445,600.00	2.18%
BEAUTY	171,600	101,244.00	1.76%
BEAUTY-R	15,200	8,968.00	0.16%
BEC	17,200	82,116.00	0.78%
BEC-R	700	3,262.00	0.03%
BEM	2,201,600	17,943,040.00	7.18%
BEM-R	1,450,000	11,816,950.00	4.73%
BGC	3,100	21,390.00	1.13%
BGRIM	538,500	13,556,475.00	5.67%
BGRIM-R	100,800	2,550,525.00	1.06%
BH	139,700	31,419,400.00	9.05%
BH-R	58,700	13,238,500.00	3.80%
BJC	391,500	9,571,440.00	2.58%
BLA	23,800	415,360.00	2.31%
BLA-R	2,200	38,450.00	0.21%
BLAND	56,400	37,788.00	0.85%
BLAND-R	1,183,700	792,147.00	17.83%
BPP	12,700	180,830.00	4.66%
BPP-R	1,200	17,050.00	0.44%
BRI	44,000	306,170.00	2.56%
BSRC	17,900	164,825.00	1.23%
BTG	34,600	756,610.00	4.44%
BTG-R	17,500	380,760.00	2.24%
BTS	1,301,600	7,832,895.00	4.24%
BTS-R	806,900	4,831,200.00	2.63%
BYD	819,000	2,533,702.00	9.17%
BYD-R	12,400	38,484.00	0.14%
CBG	446,900	28,883,225.00	3.46%
CBG-R	845,800	55,465,125.00	6.54%
CCET	19,900	44,974.00	0.42%
CENTEL	103,500	4,524,450.00	4.24%
CENTEL-R	126,100	5,529,825.00	5.17%
CHAYO	72,300	334,846.00	4.54%
CHG	1,311,300	3,722,716.00	10.43%
CHG-R	1,461,500	4,163,960.00	11.62%
CK	164,500	3,555,190.00	4.10%
CK-R	86,700	1,882,290.00	2.16%
CKP	165,400	670,180.00	4.95%
CKP-R	126,800	513,270.00	3.79%
COCOCO	13,700	150,700.00	0.19%
COM7	694,800	12,367,020.00	7.16%
COM7-R	630,100	11,198,950.00	6.49%

หลักทรัพย์	ปริมาณหุ้นที่ขายชอร์ต (หุ้น)	มูลค่าการขายชอร์ต (บาท)	% ปริมาณการขายชอร์ต เทียบกับปริมาณการซื้อขาย
แบบ Auto Matching			
CPALL	1,606,100	88,329,700.00	7.05%
CPALL-R	1,525,400	83,735,350.00	6.70%
CPAXT	613,900	19,007,900.00	11.45%
CPAXT-R	506,100	15,750,575.00	9.44%
CPF	1,321,700	23,864,290.00	5.52%
CPF-R	204,600	3,644,910.00	0.85%
CPN	187,400	11,629,725.00	4.63%
CPN-R	881,500	54,679,900.00	21.77%
CRC	1,169,200	39,089,525.00	6.74%
CRC-R	625,200	21,013,675.00	3.61%
CV	411,900	193,593.00	1.54%
DCC	118,300	210,463.00	3.47%
DCC-R	836,500	1,485,906.00	24.52%
DELTA	1,013,200	71,331,800.00	7.24%
DELTA-R	3,196,100	224,166,625.00	22.82%
DEMCO	4,400	19,184.00	0.16%
DITTO	19,800	404,690.00	2.26%
DITTO-R	61,100	1,250,300.00	6.98%
DMT	113,900	1,344,020.00	10.94%
DOHOME	521,500	5,553,180.00	14.00%
DOHOME-R	151,500	1,620,520.00	4.07%
DUSIT	2,100	19,005.00	0.68%
EA	920,300	28,527,150.00	4.87%
EA-R	794,100	24,861,200.00	4.20%
EGCO	79,000	8,712,950.00	10.71%
EGCO-R	38,700	4,267,450.00	5.25%
EKH	10,500	78,225.00	0.84%
EPS	71,300	482,240.00	6.91%
EPG-R	46,300	312,210.00	4.49%
ERW	1,526,500	7,185,618.00	7.59%
ERW-R	741,600	3,482,242.00	3.69%
ETC	6,000	14,760.00	1.09%
FORTH	30,200	485,630.00	1.95%
FORTH-R	35,200	564,880.00	2.27%
FSMART	22,600	125,945.00	4.44%
GFPT	234,800	2,856,430.00	4.89%
GFPT-R	35,100	424,710.00	0.73%
GLOBAL	186,900	2,991,900.00	7.28%
GLOBAL-R	588,600	9,411,580.00	22.93%
GPSC	1,029,800	49,084,050.00	9.19%
GPSC-R	1,407,600	67,469,225.00	12.57%
GULF	1,855,900	75,970,575.00	10.07%
GULF-R	2,736,600	111,674,200.00	14.84%
GUNKUL	1,853,900	4,690,150.00	14.38%
GUNKUL-R	242,800	609,758.00	1.88%
HANA	403,200	14,747,675.00	3.71%
HANA-R	62,400	2,278,300.00	0.57%
HENG	13,200	21,252.00	0.69%
HMPRO	3,179,500	32,395,870.00	8.30%
HMPRO-R	3,308,600	33,816,070.00	8.64%
HTC	17,200	294,950.00	5.91%
HUMAN	7,000	79,780.00	2.45%
ICHI	135,100	2,226,830.00	1.40%
ICHI-R	175,100	2,877,680.00	1.81%
III	66,100	544,065.00	3.86%
ILM	1,100	21,840.00	1.07%
ILM-R	500	9,930.00	0.49%
INTUCH	72,600	4,840,475.00	2.43%
INTUCH-R	361,300	24,077,100.00	12.09%
IRPC	2,086,700	4,069,475.00	6.41%
IRPC-R	776,200	1,508,302.00	2.38%
ITC	118,600	2,416,190.00	4.38%
ITC-R	2,400	49,200.00	0.09%
ITD-R	296,500	171,925.00	4.99%
IVL	1,804,400	43,025,810.00	6.19%
IVL-R	5,955,700	141,773,810.00	20.42%
JAS	8,008,600	27,534,864.00	1.62%
JAS-R	6,923,400	23,779,938.00	1.40%
JMART	1,232,100	16,701,200.00	11.49%
JMART-R	61,000	831,270.00	0.57%
JMT	1,232,500	25,539,080.00	8.83%
JMT-R	119,100	2,461,970.00	0.85%
JTS	1,900	99,750.00	0.17%
KAMART	40,100	561,400.00	1.26%
KBANK	1,154,200	141,768,000.00	4.89%
KBANK-R	1,353,800	166,578,150.00	5.74%
KCE	372,900	14,191,775.00	4.62%
KCE-R	1,155,600	44,544,375.00	14.32%
KCG	10,000	95,080.00	1.42%
KEX	13,200	56,868.00	1.28%
KEX-R	100	434.00	0.01%
KGI	52,700	230,826.00	1.03%
KKP	132,500	6,988,450.00	3.67%
KSLR	231,500	532,676.00	25.70%
KTB	1,975,400	32,559,180.00	4.55%
KTBR	2,195,700	36,180,480.00	5.06%
KTC	893,100	38,125,250.00	10.51%
KTC-R	2,979,900	127,501,650.00	35.08%
KYE	100	31,500.00	5.00%
LANNA	29,700	406,890.00	3.53%
LANNA-R	30,700	420,590.00	3.65%
LH	4,530,300	33,175,540.00	7.92%

SHORT SELL

ปริมาณหุ้นที่ขายชอร์ต

(ต่อ) ข้อมูลการขายชอร์ต ณ 22 เมษายน 2567

หลักทรัพย์	ปริมาณหุ้นที่ขายชอร์ต (หุ้น)	มูลค่าการขายชอร์ต (บาท)	% ปริมาณการขายชอร์ต เทียบกับปริมาณการซื้อขาย
IIUU Auto Matching			
LH-R	3,701,200	27,027,760.00	6.47%
LPN	38,200	132,736.00	3.28%
M	37,400	1,336,925.00	8.63%
M-CHAI	2,300	132,500.00	5.23%
M-R	1,500	53,350.00	0.35%
MAJOR	99,300	1,449,390.00	3.00%
MAJOR-R	287,100	4,183,950.00	8.67%
MASTER	10,000	625,000.00	1.28%
MBK	199,300	3,198,650.00	6.82%
MBK-R	125,500	2,012,880.00	4.29%
MC	52,600	646,980.00	4.35%
MC-R	7,000	85,820.00	0.58%
MEB	2,900	94,975.00	1.49%
MEB-R	1,300	42,575.00	0.67%
MEGA	69,300	2,833,100.00	9.53%
MEGA-R	32,300	1,322,150.00	4.44%
MGC	1,300	6,500.00	0.32%
MINT	2,711,800	85,861,150.00	10.51%
MINT-R	1,817,600	57,630,550.00	7.05%
MTC	633,000	27,551,600.00	8.33%
MTC-R	947,500	41,187,600.00	12.46%
NER	167,000	901,800.00	4.31%
NER-R	180,500	965,675.00	4.66%
NEX	135,000	1,238,460.00	1.66%
NEX-R	368,600	3,359,090.00	4.54%
NOBLE	57,300	210,852.00	4.42%
NRF	480,800	2,454,790.00	4.36%
NRF-R	19,000	96,900.00	0.17%
NSL	12,200	287,540.00	1.89%
NUSA	463,800	153,054.00	3.94%
NYT	29,500	141,010.00	1.59%
ONEE	218,800	973,850.00	3.74%
ONEE-R	10,300	45,428.00	0.18%
OR	1,410,900	25,329,100.00	17.96%
OR-R	1,014,300	18,245,800.00	12.91%
ORI	41,500	286,350.00	1.23%
ORI-R	44,700	308,345.00	1.32%
OSP	893,500	17,669,320.00	2.93%
OSP-R	934,800	18,680,210.00	3.07%
PLANB	497,800	4,122,000.00	8.27%
PLANB-R	713,500	5,929,875.00	11.85%
PM	5,800	44,080.00	1.38%
PR9	98,600	1,932,390.00	3.89%
PR9-R	1,000	19,510.00	0.04%
PRM	282,700	2,167,215.00	5.32%
PRM-R	116,100	893,790.00	2.18%
PSH	38,500	442,750.00	6.23%
PSH-R	25,100	288,650.00	4.06%
PSL	74,900	580,935.00	1.48%
PSL-R	234,100	1,808,655.00	4.62%
PTG	14,200	122,120.00	0.45%
PTG-R	48,000	415,195.00	1.52%
PTL	6,700	63,315.00	2.60%
PTL-R	200	1,890.00	0.08%
PTT-R	170,800	5,721,800.00	1.26%
PTTTP	665,700	105,602,500.00	5.18%
PTTTP-R	1,304,700	207,186,600.00	10.14%
PTTGC	1,224,100	46,875,200.00	7.40%
PTTGC-R	1,857,200	71,023,275.00	11.22%
QH-R	32,400	71,928.00	0.35%
RAM	200	6,200.00	0.30%
RATCH	235,100	6,406,475.00	9.40%
RATCH-R	424,000	11,547,000.00	16.95%
RBF	205,000	2,204,830.00	4.14%
RCL	322,100	5,804,220.00	3.24%
RCL-R	174,900	3,179,180.00	1.76%
ROJINA	73,000	532,735.00	2.16%
RS	163,100	2,084,820.00	12.67%
RS-R	95,400	1,215,840.00	7.41%
S	57,200	47,476.00	4.51%
S-R	300	249.00	0.02%
SABINA	23,000	586,500.00	3.53%
SABINA-R	7,600	194,200.00	1.17%
SAFE	4,500	89,820.00	1.19%
SAFE-R	4,000	79,800.00	1.06%
SAK	32,800	159,474.00	3.19%
SAMART	38,500	239,085.00	3.51%
SAMART-R	500	3,120.00	0.05%
SAPPE	500	45,275.00	0.14%
SAT	61,900	1,022,080.00	8.45%
SAT-R	33,700	556,070.00	4.60%
SAV	36,600	662,850.00	2.41%
SAWAD	483,300	19,239,675.00	7.78%
SAWAD-R	745,600	29,649,800.00	12.01%
SC	321,100	1,169,338.00	6.86%
SC-R	120,100	437,556.00	2.56%
SCAP	21,300	58,930.00	7.70%
SCB	677,400	70,828,550.00	4.37%
SCB-R	4,273,400	446,870,850.00	27.55%
SCC	97,500	23,754,300.00	6.54%
SCC-R	168,900	41,236,000.00	11.33%
SCCC	4,200	575,500.00	7.32%

หลักทรัพย์	ปริมาณหุ้นที่ขายชอร์ต (หุ้น)	มูลค่าการขายชอร์ต (บาท)	% ปริมาณการขายชอร์ต เทียบกับปริมาณการซื้อขาย
IIUU Auto Matching			
SCCC-R	4,400	603,400.00	7.67%
SCGP	647,300	20,404,900.00	4.85%
SCGP-R	913,100	28,918,725.00	6.84%
SCN	22,000	21,340.00	2.98%
SGC	56,300	72,627.00	2.17%
SGC-R	300	387.00	0.01%
SGP-R	5,500	42,310.00	14.03%
SHR	623,800	1,449,068.00	7.43%
SINGER	207,600	2,022,885.00	2.29%
SINGER-R	1,500	14,570.00	0.02%
SIRI	4,985,900	8,376,312.00	8.00%
SIRI-R	16,718,400	28,079,471.00	26.81%
SIS	20,400	527,050.00	4.06%
SISB	76,100	2,938,350.00	4.00%
SISB-R	3,200	123,775.00	0.17%
SJWD	29,000	446,430.00	2.39%
SJWD-R	14,300	219,260.00	1.18%
SKY	35,800	957,650.00	9.84%
SKY-R	18,700	500,375.00	5.14%
SNNP	140,600	2,306,030.00	6.28%
SPA	60,600	778,360.00	4.21%
SPALI	371,800	7,632,100.00	8.17%
SPALI-R	5,900	120,610.00	0.13%
SPCG	1,400	15,680.00	0.63%
SPCG-R	47,000	522,790.00	21.06%
SPRC	479,200	3,853,740.00	5.99%
SPRC-R	29,400	236,795.00	0.37%
SSP	14,500	109,475.00	0.52%
STA	226,000	3,773,670.00	4.17%
STAR-R	368,300	6,143,180.00	6.80%
STANLY	800	172,800.00	2.73%
STEC	372,700	3,718,925.00	15.74%
STEC-R	68,200	678,590.00	2.88%
STGT	203,300	1,663,575.00	9.79%
STGT-R	71,100	584,330.00	3.42%
STPI	2,300	7,268.00	1.06%
SUSCO	114,800	453,810.00	5.09%
SUSCO-R	1,600	6,304.00	0.07%
SYNEX	11,200	133,900.00	1.95%
TASCO	111,800	1,755,260.00	5.27%
TASCO-R	199,300	3,120,760.00	9.39%
TCAP	199,600	9,782,225.00	8.31%
TCAP-R	4,400	214,500.00	0.18%
TFG	27,400	89,156.00	3.24%
THANI	371,100	857,348.00	8.27%
THANI-R	256,400	593,998.00	5.71%
THCOM	1,117,800	14,173,780.00	5.04%
THG	7,900	314,725.00	1.96%
THG-R	40,100	1,597,825.00	9.95%
TIDLOR-R	405,800	8,496,310.00	3.48%
TIPH	13,000	380,250.00	6.60%
TIPH-R	4,800	140,500.00	2.44%
TISCO	300,100	29,782,425.00	2.67%
TISCO-R	1,608,700	159,588,175.00	14.34%
TKN	109,400	1,078,405.00	1.46%
TKN-R	15,800	154,840.00	0.21%
TU	610,400	5,381,400.00	5.72%
TU-R	296,600	2,617,580.00	2.78%
TOA-R	71,600	1,685,700.00	2.13%
TOG	2,000	22,800.00	3.65%
TOP	876,100	50,522,275.00	8.28%
TOP-R	1,341,000	77,199,025.00	12.67%
TPPL	204,400	277,460.00	4.08%
TPPL-R	262,300	355,051.00	5.24%
TPPP	37,500	123,000.00	1.07%
TPPP-R	22,000	71,938.00	0.63%
TQM	23,800	603,325.00	4.04%
TQM-R	27,500	699,575.00	4.67%
TRP	3,100	39,060.00	0.96%
TRUE	4,185,500	32,533,770.00	6.66%
TRUE-R	4,266,700	33,095,605.00	6.79%
TSE	64,400	73,083.00	2.65%
TTA	115,700	714,220.00	3.50%
TTB	12,006,100	21,381,030.00	7.80%
TTB-R	1,170,200	2,082,956.00	0.76%
TU	1,297,100	18,283,300.00	12.81%
TU-R	161,900	2,287,320.00	1.60%
TVO	204,600	4,067,930.00	12.49%
TVO-R	27,500	550,650.00	1.68%
UTP	2,000	22,200.00	2.24%
UVAN	1,500	12,705.00	0.83%
VGI	867,200	1,356,023.00	1.96%
VGI-R	683,900	1,067,684.00	1.55%
VBHA	149,700	337,454.00	1.25%
VNG	600	2,028.00	0.30%
WARRIX	71,600	402,715.00	6.74%
WHA	2,904,100	13,687,168.00	5.20%
WHA-R	2,192,800	10,343,174.00	3.93%
WHAUP	11,100	43,512.00	0.57%
XO	69,800	1,913,575.00	4.92%
XPG	2,008,500	2,190,220.00	0.70%
XPG-R	101,100	110,140.00	0.04%

- ไม่รวมรายการขายชอร์ตของสมาชิกที่เป็นผู้ร่วมค้ำหน่วยลงทุน หรือผู้ดูแลสภาพคล่องของหน่วยลงทุนของกองทุนรวมอีกต่อไปเพื่อบัญชีบริษัทประเภทเพื่อทำกำไรจากส่วนต่างของราคาหรือเพื่อดูแลสภาพคล่อง แล้วแต่กรณี
- รายการที่ชื่อย่อหลักทรัพย์ด้วย "-R" หมายถึง ข้อมูลธุรกรรมขายชอร์ตในเอ็นวีดีอาร์

ที่มา : set.or.th

รายงานการเปลี่ยนแปลงการถือหลักทรัพย์และสัญญาซื้อขายล่วงหน้าของผู้บริหาร (แบบ 59) ประจำวันที่ 22 เมษายน 2567

ชื่อบริษัท	วิธีการได้มา/จำหน่าย	ชื่อผู้บริหาร	ประเภทหลักทรัพย์	วันที่ได้มา/จำหน่าย	จำนวน	ราคา
AMARIN	ซื้อ	นาย ฐานันท์ สิริวัฒนภักดี	หุ้นสามัญ	19/04/2567	115,789	5.00
BKD	ซื้อ	นาง ธนินท์ ขาโต	หุ้นสามัญ	18/04/2567	4,000	1.34
BKD	ซื้อ	นาง บุชนารถ รัตนสุวรรณชาติ	หุ้นสามัญ	17/04/2567	230,000	1.33
BKD	ซื้อ	นาง บุชนารถ รัตนสุวรรณชาติ	หุ้นสามัญ	17/04/2567	155,000	1.33
BKD	ซื้อ	นาง บุชนารถ รัตนสุวรรณชาติ	หุ้นสามัญ	18/04/2567	100,000	1.31
BKD	ซื้อ	นาง บุชนารถ รัตนสุวรรณชาติ	หุ้นสามัญ	19/04/2567	444,000	1.29
Revoked by Reporter						
BKD	ซื้อ	นาง บุชนารถ รัตนสุวรรณชาติ	หุ้นสามัญ	19/04/2567	411,000	1.29
BTS	ซื้อ	นาย กวิน กาญจนพาสัน	หุ้นสามัญ	18/04/2567	5,000,000	6.00
BTS	ซื้อ	นาย กวิน กาญจนพาสัน	หุ้นสามัญ	19/04/2567	20,000,000	5.90
CH	ซื้อ	นาย นพดล ศรีแสงนาม	หุ้นสามัญ	17/04/2567	5,000	2.48
EP	ซื้อ	นาย ยุทธ ชินสุภัคกุล	หุ้นสามัญ	19/04/2567	9,400	2.62
EP	ซื้อ	นาย ยุทธ ชินสุภัคกุล	หุ้นสามัญ	19/04/2567	7,600	2.63
FTI	ซื้อ	นาง วรญา ภูวพัชร	หุ้นสามัญ	19/04/2567	2,631,600	2.12
HPT	ซื้อ	นาง วรณี เขาวงกตโสภณ	หุ้นสามัญ	19/04/2567	1,000,000	0.64
MGC	ซื้อ	นางสาว เจตินางค์ ธรรมชวนวิริยะ	หุ้นสามัญ	19/04/2567	50,000	4.98
MJD	ซื้อ	นางสาว เพชรลดา พูลวรลักษณ์	หุ้นสามัญ	19/04/2567	3,400	1.25
PSG	ขาย	นาย ชัยยศ จิรวรรกุล	หุ้นสามัญ	17/04/2567	1,000,000	0.60
SUPER	ซื้อ	นาย จอมทรัพย์ โลจายะ	หุ้นสามัญ	19/04/2567	1,000,000	0.29
TMILL	ซื้อ	นาย รัชชา อรรถวิวัฒน์	หุ้นสามัญ	19/04/2567	100,000	3.64
TPS	โอน	นาย บุญสม กิจเกษตรสถาพร	หุ้นสามัญ	18/04/2567	4,000,000	-
TRITN	ซื้อ	นางสาว หลุยส์ เตชะฉลบ	หุ้นสามัญ	19/04/2567	25,997,000	0.13
VIBHA	โอน	นาย สิทธิ ภาณุเพ็ชรพงศ์	หุ้นสามัญ	29/03/2567	5,583,500	1.93
VIBHA	โอน	นาย สิทธิ ภาณุเพ็ชรพงศ์	หุ้นสามัญ	22/04/2567	800,000	2.08
YONG	ซื้อ	นาย สรรพชญ ศลิษฐ์อรรถกร	หุ้นสามัญ	19/04/2567	10,600	1.98

ที่มา: sec.or.th

รายงานการได้มา/จำหน่ายหลักทรัพย์ของกิจการ (แบบ 246-2) ประจำวันที่ 22 เมษายน 2567

หลักทรัพย์	ชื่อผู้ได้มา/จำหน่าย	วิธีการ	ประเภทหลักทรัพย์ 1	% ก่อน	%	% หลัง	วันที่ได้มา/จำหน่าย	% ก่อน	%	% หลัง	หมายเหตุ 3
				ได้มา/จำหน่าย	ได้มา/จำหน่าย	ได้มา/จำหน่าย		ได้มา/จำหน่าย	ได้มา/จำหน่าย	ได้มา/จำหน่าย	
ERW	บริษัท หลักทรัพย์จัดการกองทุนหลักทรัพย์ไทย จำกัด	ได้มา	หุ้น	4.9336	0.0896	5.0232	18/4/2567	4.9336	0.0896	5.0232	
XPG	นางสาว วิพรรณ จารุทรัพย์	ได้มา	หุ้น	0.1283	3.2709	3.3993	17/4/2567	2.2457	3.2709	5.5166	

- หุ้น หมายถึง หุ้นสามัญหรือหุ้นบุริมสิทธิ หรือใบแสดงสิทธิในผลประโยชน์ที่เกิดจากหลักทรัพย์อ้างอิงไทย (DR) หลักทรัพย์แปลงสภาพ หมายถึง ใบสำคัญแสดงสิทธิที่จะซื้อหุ้นสามัญ หุ้นกู้แปลงสภาพ หรือหลักทรัพย์อื่นที่อาจแปลงสภาพได้
 - กรณีที่มีการรายงานเป็นกลุ่ม ชื่อผู้ได้มา/จำหน่าย จะแสดงข้อมูลของบุคคลในกลุ่มที่มีการเปลี่ยนแปลง ส่วน %การได้มา/จำหน่าย และ %หลังการได้มา/จำหน่าย จะแสดงตัวเลขของทั้งกลุ่ม และบุคคลตามมาตรา 258 (นิยามตามบุคคลมาตรา 258)
 - ข้อมูลเบื้องต้น หมายถึง ข้อมูลยังไม่ครบถ้วน และ/หรือ อยู่ระหว่างการสอบทานฉบับแก้ไข หมายถึง ผู้รายงานยื่นเอกสารชุดใหม่ เพื่อแก้ไขชุดเดิม
- chain principle หมายถึง การได้มาหุ้นโดยทางอ้อม และเป็นการได้มาในจำนวนที่ทำให้ผู้ได้มาต้องทำคำเสนอซื้อหลักทรัพย์ทั้งหมดของกิจการ

ที่มา: sec.or.th

TURNOVER LIST



23 เมษายน 2567

TURNOVER LIST & TRADING ALERT

หลักทรัพย์ที่เข้าข่ายมาตรการจำกัดการซื้อขาย

สิ้นสุด	หลักทรัพย์	ระดับ 1		ระดับ 2		ระดับ 3	
		วันเริ่มต้น	วันสิ้นสุด	วันเริ่มต้น	วันสิ้นสุด	วันเริ่มต้น	วันสิ้นสุด
19 เม.ย. 67	APO	22 เม.ย. 67	10 พ.ค. 67				
19 เม.ย. 67	SABUY-W2	22 เม.ย. 67	10 พ.ค. 67				
1 เม.ย. 67	UKEM	2 เม.ย. 67	22 เม.ย. 67				

หมายเหตุ

เมื่อหุ้นสามัญเข้ามาตรการให้หลักทรัพย์อื่นของบจ. และหลักทรัพย์ที่มีการอ้างอิงหลักทรัพย์ของบจ. เข้ามาตรการจำกัดการซื้อขายด้วย (ยกเว้น DW) โดย

1. Cash Balance: สมาชิกต้องดำเนินการให้ลูกค้าซื้อหลักทรัพย์ด้วยบัญชี **Cash Balance** เท่านั้น โดยลูกค้าต้องวางเงินสดไว้ล่วงหน้ากับสมาชิกเต็มจำนวนก่อนซื้อหลักทรัพย์

2. ห้ามคำนวณวงเงินซื้อขาย: ห้ามสมาชิกใช้หลักทรัพย์เป็นหลักประกันในการคำนวณเป็นวงเงินซื้อขายหลักทรัพย์ (ในทุกประเภทบัญชี)

3. ห้าม Net Settlement: ห้ามสมาชิกหักกลบราคาค่าซื้อกับราคาค่าขายหลักทรัพย์เดียวกันในวันเดียวกัน (ซื้อและขายหลักทรัพย์เดียวกันในวันเดียวกัน ค่าขายคืนเป็นวงเงินในวันทำการถัดไป)

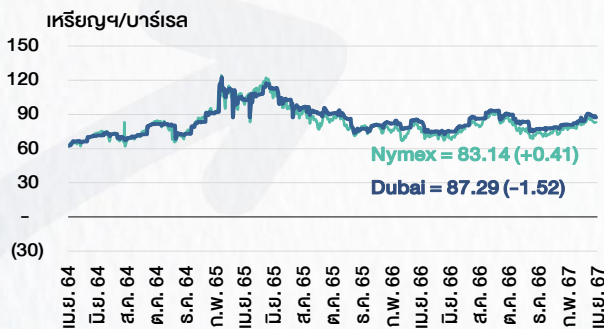
ทั้งนี้ มาตรการจำกัดการซื้อขาย มีปัจจัยที่ใช้ในการพิจารณา คือ อัตราหมุนเวียนการซื้อขาย (**Turnover ratio**) มูลค่าการซื้อขาย และราคาซื้อขาย ที่ไม่สอดคล้องกับปัจจัยพื้นฐาน เช่น **P/E Ratio** เป็นต้น

ที่มา: set.or.th

CYCLICAL WATCH

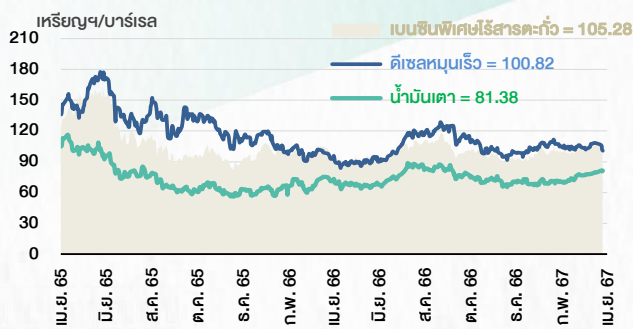
🕒 23 เมษายน 2567

ราคาน้ำมันดิบ



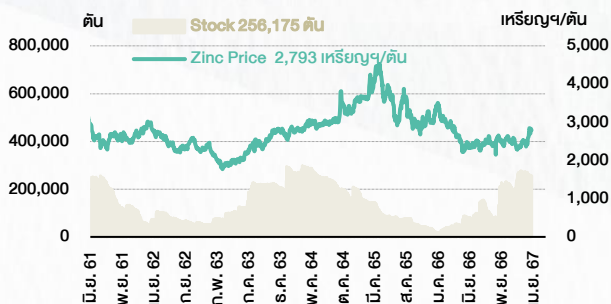
ที่มา : TQ professional

ราคาขายปลีกน้ำมันสำเร็จรูปตลาดสิงคโปร์



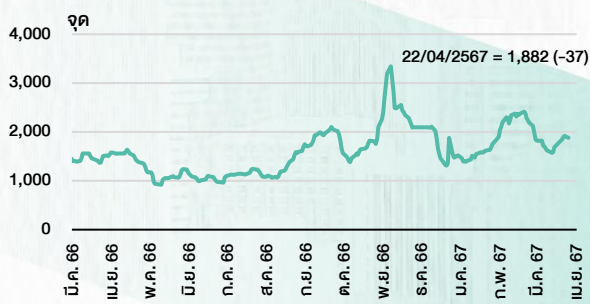
ที่มา : TOP

ราคาสังกะสี



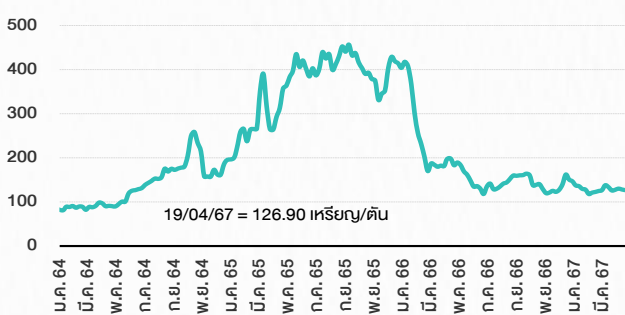
ที่มา : lme.co.uk

ดัชนีค่าระวาง BDI



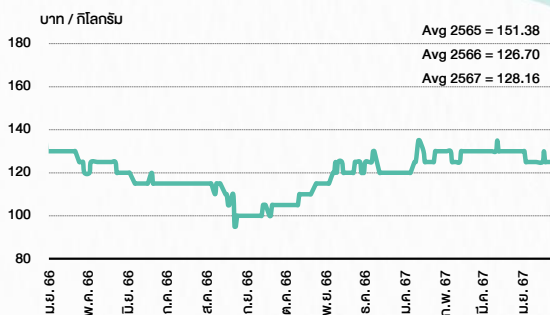
ที่มา : TQ professional

ราคาก๊าซหุงต้ม



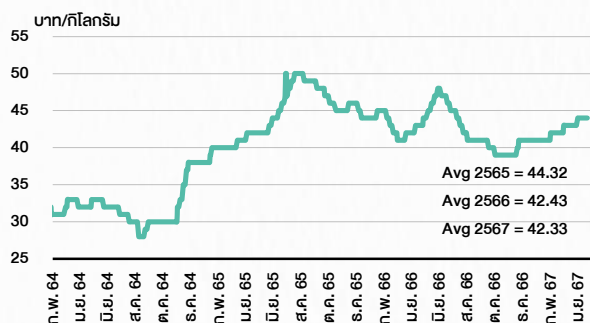
ที่มา : BANPU

ราคากุ้งขาว 61-70 ตัว/กก.



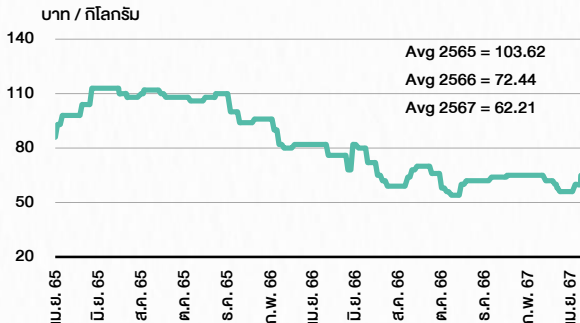
ที่มา : สำนักงานเศรษฐกิจการเกษตร

ราคาไก่เป็น



ที่มา : สำนักงานเศรษฐกิจการเกษตร

ราคาหมู



ที่มา : สำนักงานเศรษฐกิจการเกษตร

STOCK CALENDAR

April 2024				
Monday	Tuesday	Wednesday	Thursday	Friday
<p>22</p> <p>Last trading day RW-W3</p> <p>Par decrease M-PAT B9.87 par (from B9.90)</p> <p>XD AEONTS @B2.95 AIT @B0.17 HMPRO @B0.22 KBANK @B6.00 KGI @B0.31 NER @B0.29 PACO @B0.04 SMART @B0.0912 SVI @B0.135 THANA @B0.028 TTCL @B0.10 WINDOW @B0.023</p> <p>XE MBK-W2 1.1091:1w @B2.7047 (final, "SP")</p> <p>XR MITSIB 1:1n @B0.70</p> <p>XW MTW 2 existing: 1MTW-W NER 6 existing: 1NER-W2</p>	<p>23</p> <p>Last trading day ASW-W1 SAMART-W3 SAMTEL-W1</p> <p>XD BBL @B5.00 LVMH01 @ba</p> <p>XE RWI-W3 1:1w @B1.50 (final, "SP")</p> <p>New shares trading MBK 3,104,222 shrs (w)</p>	<p>24</p> <p>New list - Technology > MAI Terabyte Plus (TERA) 240m shrs, B0.50 par (IPO 90m shrs @B1.75)</p> <p>Co's name change Sahacogen (Chonburu) (SCG) > Ratch Pathana Energy (SCG)</p> <p>XD DTCI @B0.25 SAPPE @B2.18 TIDLOR @B0.2698 TIDLOR 27 existing: 1std TISCO @B5.75 TISCO-P @B5.75</p> <p>XE ASW-W1 1:1w @B12.00 (final, "SP") SAMART-W3 1:1w @B10.00 (final, "SP") SAMTEL-W1 1.005:1w @B11.936 (final, "SP")</p> <p>Conversion ASW-W2 1:1w @B12.00</p>	<p>25</p> <p>XD BUI @B2.50 BUI 4 existing: 1std OH @B0.10 TM @B0.033 WHAUP @B0.1925</p>	<p>26</p> <p>Last trading day MILL-W6 RS-W4</p> <p>XD AMARC @B0.039 ANI @B0.05 ASML01 @tba BGC @B0.08 KKP @B1.75 MFC @B1.30 NSL @B0.35 NYT @B0.36 SPA @B0.01389 SPA 2 existing: 1std TKC @B0.15 TPS @B0.18</p> <p>Conversion KUN-W1 1:1w @2.80 (final)</p>
<p>29</p> <p>XD APCO @B0.18 BAM @B0.38 HK01 @tba HK03 @tba LHFG @B0.03 LPF @B0.2238 MTC @B0.21 NAT @B0.025 PJW @B0.06 RPH @B0.19 RSP @B0.13 SAK @B0.15 SKR @B0.09 SORKON @B0.20 SUN @B0.25 SUN 5 existing: 1std</p> <p>XE MILL-W6 1.195:1w @B1.256 (final, "SP") RS-W4 1.215:1w @B23.86 (final, "SP")</p>	<p>30</p> <p>XD APP @B0.15 ASW @B0.25 SBIK @B0.3815 BBIK 1 existing: 0.837std BJC @B0.65 BRI @B0.603 CM @B0.09 CPNREIT @B0.3618 GYT @B7.00 HII @B0.18 KISS @B0.09 MEB @B0.65 MENA @B0.03 MFEC @B0.40 PDJ @B0.10 PREB @B0.40 RPC @B0.04 SAMCO @B0.03 SCG @B0.05 STEG19 @B0.1055 TFG @B0.01 TPCH @B0.40 TPCS @B0.65 WACOAL @B0.70</p> <p>XW BC 10 existing: 1BC-W2 TFG 10 existing: 1TFG-W4</p> <p>Conversion CSC-P 1:1 JCKH-W2 1:1w @B0.03 SCN-W3 1:1w @B1.00 SENX-W1 1:1w @B1.50 SIMAT-W3 1.3765:1w @B21.7941 WAVE-W3 1:1w @B0.15</p>			

May 2024				
Monday	Tuesday	Wednesday	Thursday	Friday
		<p>1</p> <p>XD AAI @B0.18 ACG @B0.0133 AHC @B0.63 ALUCON @B8.00 AURA @B0.31 BCH @B0.25 BIS @B0.07 BRR @B0.20 DTCENT @B0.048507280619 DTCENT 20 existing: 1std FPI @B0.04 FTE @B0.10 HTC @B0.56 HUMAN @B0.14 JUBILE @B0.25 KCG @B0.30 LPH @B0.09 MCA @B0.045 MINT @B0.32 MODERN @B0.09 MOONG @B0.12 MOSH @B0.60 NETBAY @B0.8983 OSP @B0.45 PAF @B0.0102 PR9 @B0.30 SAUCE @B1.72 SC @B0.16 SICT @B0.035 SINO @B0.014423 SPC @B1.40 SPI @B0.60 SRICHA @B0.25 SRS @B0.02 SST @B0.01 THP @B1.65 TNL @B0.30 TWPC @B0.091 WIJK @B0.06</p> <p>XW WIJK 3 existing: 1WIJK-W3</p>	<p>2</p> <p>Last trading day AKR-W4 CGH-W4 FLOYD-W1</p> <p>XD BE8 @B0.23 CHG @B0.05 CPR @B0.116 CRC @B0.55 D @B0.06 DMT @B0.15 ICC 1 existing: 3.9081391335 ICC @B1.14412374641 IND @B0.015 INET @B0.116 IVL @B0.175 KWM @B0.058 L&E @B0.04 LH @B0.30 LRH @B1.25 NOBLE @B0.118 ONEE @B0.13 PCC @B0.14 PF @B0.013 PIMO @B0.03 PL @B0.11 RBF @B0.175 ROCK @B0.50 ROJNA @B0.40 SABINA @B0.67 SEAFSCO @B0.09 SEAFSCO 10 existing: 1std SO @B0.20 SSF @B0.3704 TC @B0.10 TOE @B0.0026 THREL @B0.07 THREL 61 existing: 1std TPBI @B0.25 TRP @B0.30 TRT @B0.21 UBA @B0.048 WP @B0.28</p> <p>XR CGH 10:1n @B1.00</p> <p>XW CGH 2 existing: 3CHG-W5 INET 5 existing: 1INET-W3</p> <p>Conversion NEWS-W7 1:1w @B0.05 (final) NDR-W2 1:1w @B3.50 (final)</p>	<p>3</p>
		<p>PUBLIC HOLIDAY (National Labour Day)</p>		

ANTI-CORRUPTION PROGRESS INDICATOR

คำอธิบายผลการประเมินแต่ละระดับ

- ระดับที่ 1 มั่นใจ (COMMITTED)
มีคำมั่นหรือทัศนคติในการดำเนินการดำเนินธุรกิจที่จะไม่มีส่วนเกี่ยวข้องกับการทุจริตและการดูแลให้บริษัทปฏิบัติตามให้เป็นไปตามกฎหมายที่เกี่ยวข้อง
 - ระดับที่ 2 ประกาศเจตนารมณ์ (DECLARED)
มีการประกาศเจตนารมณ์เข้าเป็นแนวร่วมปฏิบัติของภาคเอกชนไทยในการต่อต้านการทุจริต (CAC) หรือโครงการต่อต้านการทุจริตที่กำหนดให้องค์กรต้องมีกระบวนการในตนเองเดียวกัน
 - ระดับที่ 3 มีมาตรการป้องกัน (ESTABLISHED)
มีมาตรการป้องกัน การประเมินความเสี่ยง การสื่อสารและฝึกอบรมแก่พนักงาน รวมทั้งการดูแลให้มีการดำเนินการและการทบทวนความเหมาะสมของมาตรการอย่างสม่ำเสมอ
 - ระดับที่ 4 ได้รับการรับรอง (CERTIFIED)
มีการสอบทานจากคณะกรรมการตรวจสอบหรือผู้สอบบัญชีที่สำนักงาน ก.ล.ต. ให้ความเห็นชอบ และได้รับการรับรองหรือผ่านการตรวจสอบเพื่อความเชื่อมั่นอย่างเป็นทางการจากหน่วยงานภายนอก (เช่น CAC)
 - ระดับที่ 5 ขยายผลผู้ที่เกี่ยวข้อง (EXTENDED)
มีการขยายผลการดำเนินนโยบายต่อต้านการทุจริตสู่ผู้ที่เกี่ยวข้องในห่วงโซ่อุปทาน และการเปิดเผยข้อมูลเกี่ยวกับกรณีทุจริตที่เกิดขึ้น
- เปิดเผยบ้างแต่ไม่มั่นใจนโยบายที่ชัดเจน
- ไม่เปิดเผยหรือไม่มั่นใจนโยบาย

CG SCORE: การจัดอันดับบรรษัทภิบาล

คำอธิบายผลการประเมินแต่ละระดับ

- ระดับคะแนน 5 (90-100) : ดีเลิศ 
 - ระดับคะแนน 4 (80-89) : ดีมาก 
 - ระดับคะแนน 3 (70-79) : ดี 
- NR. : ไม่ปรากฏชื่อในรายงาน CGR

"DISCLAIMER: การเปิดเผย (ก) ผลสำรวจในเรื่องการกำกับดูแลกิจการ (CORPORATE GOVERNANCE REPORT) ที่จัดทำโดยสมาคมส่งเสริมสถาบันกรรมการบริษัทไทย (IOD) และ (ข) ผลการประเมินดัชนีชี้วัดความคืบหน้าการป้องกันการมีส่วนเกี่ยวข้องกับการทุจริตคอร์รัปชัน (ANTI-CORRUPTION PROGRESS INDICATORS) ที่จัดทำโดยสถาบันที่เกี่ยวข้อง ซึ่งมีการเปิดเผยโดยสำนักงานคณะกรรมการกำกับหลักทรัพย์และตลาดหลักทรัพย์นี้ เป็นการสำรวจและประเมินโดยสมาคมหรือสถาบันที่เกี่ยวข้องจากข้อมูลที่ได้รับจากบริษัทจดทะเบียนตามต้นบริษัทจดทะเบียนได้ระบุใน (ก) แบบแสดงข้อมูลตามหลักเกณฑ์ CORPORATE GOVERNANCE REPORT OF THAI LISTED COMPANIES (CGR) ประจำปี และ (ข) แบบแสดงข้อมูลเพื่อการประเมิน ANTI-CORRUPTION ซึ่งได้อ้างอิงข้อมูลมาจากแบบแสดงรายการข้อมูลประจำปี (แบบ 56-1) รายงานประจำปี (แบบ 56-2) หรือในเอกสารและหรือรายงานอื่นที่เกี่ยวข้องของบริษัทจดทะเบียนนั้น แล้วแต่กรณี โดยเป็นการสำรวจและประเมินจากข้อมูลของบริษัทจดทะเบียนที่มีการเปิดเผยต่อสาธารณะ และเป็นข้อมูลที่ผู้ลงทุนทั่วไปสามารถเข้าถึงได้ และเป็นการดำเนินการตามนโยบายของสำนักงานคณะกรรมการกำกับหลักทรัพย์และตลาดหลักทรัพย์

ทั้งนี้ ผลการสำรวจหรือผลการประเมินดังกล่าวเป็นการนำเสนอในมุมมองของ IOD หรือสถาบันที่เกี่ยวข้องซึ่งเป็นบุคคลภายนอก โดยมิได้เป็นการประเมินการปฏิบัติตามของบรรษัทจดทะเบียนในตลาดหลักทรัพย์แห่งประเทศไทย และมีได้ข้อมูลภายในเพื่อการประเมินแต่อย่างใด

เนื่องจากผลสำรวจหรือผลการประเมินดังกล่าวเป็นเพียงผลสำรวจหรือผลการประเมิน ณ วันที่ปรากฏในผลสำรวจหรือผลการประเมินเท่านั้น ดังนั้น ผลสำรวจหรือผลการประเมินจึงอาจเปลี่ยนแปลงได้ภายหลังวันดังกล่าว หรือเมื่อข้อมูลที่เกี่ยวข้องมีการเปลี่ยนแปลง ทั้งนี้ บริษัทหลักทรัพย์ [มี] มิได้ยืนยัน ตรวจสอบ หรือรับรองความถูกต้องครบถ้วนของผลสำรวจหรือผลการประเมินดังกล่าวแต่อย่างใด"

CG SCORE: การจัดอันดับบริษัทมหาชน



AAV	ASP	BKI	COMAN	EE	GRAMMY	JTS	MAJOR	NVD	PRG	SABINA	SENX	STA	THIP	TSTE	WHA
ADVANC	ASW	BOL	COTTO	EGCO	GULF	K	MALEE	NYT	PRM	SAMART	SGF	STEC	THRE	TSSTH	WHAUP
AF	AUCT	BPP	CPALL	EPG	GUNKUL	KBANK	MBK	OR	PSH	SAMTEL	SHR	STGT	THREL	TTA	WICE
AH	AWC	BRR	CPAXT	ETC	HANA	KCE	MC	ORI	PSL	SAT	SICT	STI	TIPCO	TTB	WINNER
AIRA	AYUD	BTS	CPF	ETE	HARN	KEX	MCOT	OSP	PTG	SBNEXT	SIRI	SUN	TISCO	TTCL	XPG
AJ	BAFS	BTW	CPI	FN	HENG	KGI	METCO	OTO	PTT	SC	SIS	SUSCO	TK	TTW	ZEN
AKP	BAM	BWG	CPN	FNS	HMPRO	KKP	MFEC	PAP	PTTEP	SCB	SITHAI	SUTHA	TKN	TU	
AKR	BANPU	CENTEL	CRS	FPI	ICC	KSL	MINT	PCSGH	PTTGC	SCC	SJWD	SVI	TKS	TVDH	
ALLA	BAY	CFRESH	CSS	FPT	ICHI	KTB	MONO	PDG	PYLON	SCCC	SMPC	SYMC	TKT	TVO	
ALT	BBIK	CGH	DDD	FSMART	III	KTC	MOONG	PDJ	Q-CON	SCG	SNC	SYNTEC	TMILL	TWPC	
AMA	BBL	CHEWA	DELTA	FVC	ILINK	LALIN	MSC	PG	QH	SCGP	SONIC	TACC	TMT	UAC	
AMARIN	BCP	CHO	DEMCO	GC	ILM	LANNA	MST	PHOL	QTC	SCM	SORKON	TASCO	TNDT	UBIS	
AMATA	BCPG	CIMBT	DOHOME	GEL	IND	LHFG	MTC	PLANB	RABBIT	SCN	SPALI	TCAP	TNITY	UPOIC	
AMATAV	BDMS	CK	DRT	GFPT	INTUCH	LIT	MVP	PLANET	RATCH	SDC	SPI	TEAMG	TOA	UV	
ANAN	BEM	CKP	DUSIT	GGC	IP	LOXLEY	NCL	PLAT	RBF	SEAFKO	SPRC	TFMAMA	TOP	VCOM	
AOT	BEYOND	CM	EA	GLAND	IRC	LPN	NEP	PORT	RS	SEAOIL	SPVI	THANA	TPBI	VGI	
AP	BGC	CNT	EASTW	GLOBAL	IRPC	LRH	NER	PPS	S	SE-ED	SSC	THANI	TPM	VIH	
APURE	BGRIM	COLOR	ECF	GPI	ITEL	LST	NKI	PR9	S&J	SELIC	SSSC	THCOM	TRC	WACOAL	
ARIP	BIZ	COM7	ECL	GPSC	IVL	MACO	NOBLE	PREB	SAAM	SENA	SST	THG	TSC	WAVE	



2S	ARROW	BJCHI	CPL	ESTAR	IMH	KK	MICRO	OCC	PRIN	SABUY	SKR	STPI	TMC	TSE	WINMED
7UP	AS	BLA	CPW	FE	INET	KOOL	MILL	OGC	PRINC	SAK	SKY	SUC	TMD	TURTLE	WORK
ABM	ASAP	BR	CRANE	FLOYD	INGRS	KTIS	MITSIB	ONEE	PROEN	SALEE	SLP	SVOA	TMI	TVT	WP
ACE	ASEFA	BRI	CRD	FORTH	INSET	KUMWEL	MK	PACO	PROS	SAMCO	SMART	SVT	TNL	TWP	XO
ACG	ASIA	BROOK	CSC	FTE	INSURE	KUN	MODERN	PATO	PROUD	SANKO	SMD	SWC	TNP	UBE	YUASA
ADB	ASIAN	BSM	CSP	GBX	IRCP	KWC	MTI	PB	PSG	SAPPE	SMIT	SYNEX	TNR	UEC	ZIGA
ADD	ASIMAR	BYD	CV	GCAP	IT	KWM	NATION	PICO	PSTC	SAWAD	SMT	TAE	TOG	UKEM	
AEONTS	ASK	CBG	CWT	GENCO	ITD	L&E	NCAP	PIMO	PT	SCAP	SNNP	TAKUNI	TPA	UMI	
AGE	ASN	CEN	DCC	GJS	J	LDC	NGH	PIN	PTC	SCI	SNP	TCC	TPAC	UOBKH	
AHC	ATP30	CHARAN	DHOUSE	GTB	JAS	LEO	NDR	PJW	QLT	SCP	SO	TCMC	TPCS	UP	
AIE	B	CHAYO	DITTO	GYT	JCK	LH	NETBAY	PL	RCL	SE	SPA	TFG	TIPL	UPF	
AIT	BA	CHG	DMT	HEALTH	JCKH	LHK	NEX	PLE	RICHY	SECURE	SPC	TFI	TPIPP	UTP	
ALUCON	BC	CHOTI	DOD	HPT	JMT	M	NNCL	PM	RJH	SFLEX	SPCG	TFM	TPLAS	VIBHA	
AMANAH	BCH	CHOW	DPAIN	HTC	JR	MATCH	NOVA	PMTA	ROJNA	SFT	SR	TGH	TPS	VL	
AMR	BE8	CI	DV8	HUMAN	KBS	MBAX	NPK	PPP	RPC	SGP	SRICHA	TIDLOR	TOR	VPO	
APCO	BEC	CIG	EASON	HYDRO	KCAR	MEGA	NRF	PPPM	RT	SIAM	SSF	TIGER	TRITN	VRANDA	
APCS	BH	CITY	EFORL	ICN	KGEM	META	NTV	PRAPAT	RWI	SINGER	SSP	TIPH	TRT	WGE	
AQUA	BIG	CIVIL	ERW	IFS	KIAT	MFC	NUSA	PRECHA	S11	SKE	STANLY	TITLE	TRU	WIJK	
ARIN	BJC	CMC	ESSO	IIG	KISS	MGT	NWR	PRIME	SA	SKN	STC	TM	TRV	WIN	



A	AU	BTNC	CPT	EVER	GTV	JUBILE	M-CHAI	NEWS	PPM	RSP	STARK	TKC	TYCN	YGG	
A5	B52	CAZ	CSR	F&D	HL	KASET	MCS	NFC	PRAKIT	SIMAT	STECH	TNH	UMS	ZAA	
A1	BEAUTY	CCP	CTW	FMT	HTECH	KCM	MDX	NSL	PTECH	SISB	SUPER	TNPC	UNIO		
AKS	BGT	CGD	D	GIFT	IHL	KWI	MENA	NV	PTL	SK	TC	TOPP	UREKA		
ALL	BLAND	CMAN	DCON	GLOCON	INOX	KYE	MJD	PAF	RAM	SOLAR	TCJ	TPCH	VARO		
ALPHAX	BM	CMO	EKH	GLOXY	JAK	LEE	MORE	PEACE	ROCK	SPACK	TEAM	TPOLY	W		
AMC	BROCK	CMR	EMC	GREEN	JMART	LPH	MUD	PF	RP	SPG	THE	TRUBB	WFX		
APP	BSBM	CPANEL	EP	GSC	JSP	MATI	NC	PK	RPH	SQ	THMUI	TTI	WPH		

ANTI-CORRUPTION PROGRESS INDICATOR มี 2 กลุ่ม

ได้รับการรับรอง

2S	AWC	BSBM	CPN	FPI	ICC	KCC	MCOT	OGC	PR9	RATCH	SGC	SST	THREL	TSI	WHAUP
7UP	AYUD	BTS	CPW	FPT	ICHI	KCE	META	OR	PREB	RML	SGP	STA	TIDLOR	TSTE	WICE
AAI	B	BWG	CRS	FSMART	IFS	KGEM	MFC	ORI	PRG	RS	SINGER	STGT	TIPCO	TSSTH	WIJK
ADVANC	BAFS	CEN	CSC	FTE	III	KGI	MFEC	PAP	PRINC	RWI	SIRI	STOWER	TISCO	TTA	XO
AF	BAM	CENTEL	DCC	GBX	ILINK	KKP	MILL	PATO	PRM	S&J	SITHAI	SUSCO	TKS	TTB	YUASA
AH	BANPU	CFRESH	DELTA	GC	ILM	KSL	MINT	PB	PROS	SAAM	SKR	SVI	TKT	TTCL	ZEN
A1	BAY	CGH	DEMCO	GCAP	INET	KTB	MONO	PCSGH	PSH	SABINA	SMIT	SYMC	TMD	TU	ZIGA
AIE	BBL	CHEWA	DIMET	GEL	INOX	KTC	MOONG	PDG	PSL	SAK	SMK	SYNTEC	TMILL	TVDH	
AIRA	BCH	CHOTI	DRT	GFPT	INSURE	L&E	MSC	PDJ	PSTC	SAPPE	SMPC	TAE	TMT	TVO	
AJ	BCP	CHOW	DUSIT	GGC	INTUCH	LANNA	MST	PG	PT	SAT	SNC	TAKUNI	TNITY	TWPC	
AKP	BCPG	CIG	EA	GJS	IRPC	LHFG	MTC	PHOL	PTECH	SC	SNP	TASCO	TNL	UBE	
AMA	BE8	CIMBT	EASTW	GPI	ITEL	LHK	MTI	PIMO	PTG	SCC	SORKON	TCAP	TNP	UBIS	
AMANAH	BEC	CM	ECF	GPSC	IVL	LPN	NATION	PK	PTT	SCCC	SPACK	TCMC	TNR	UEC	
AMATA	BEYOND	CMC	EGCO	GSTEEL	JAS	LRH	NCAP	PL	PTTEP	SCG	SPALI	TFG	TOG	UKEM	
AMATAV	BGC	COM7	EP	GULF	JKN	M	NEP	PLANB	PTTGC	SCGP	SPC	TFI	TOP	UOBKH	
AP	BGRIM	COTTO	EPG	GUNKUL	JR	MAJOR	NKI	PLANET	PYLON	SCM	SPI	TFMAMA	TOPP	UV	
APCS	BKI	CPALL	ERW	HANA	JTS	MALEE	NOBLE	PLAT	Q-CON	SCN	SPRC	TGH	TPA	VCOM	
AS	BLA	CPAXT	ESTAR	HARN	KASET	MATCH	NOK	PM	QH	SEAOIL	SRICHA	THANI	TPCS	VGI	
ASIAN	BPP	CPF	ETC	HENG	KBANK	MBAX	NRF	PPP	QLT	SE-ED	SSF	THCOM	TRT	VIH	
ASK	BROOK	CPI	ETE	HMPRO	KBS	MBK	NWR	PPPM	QTC	SELIC	SSP	THIP	TRU	WACOAL	
ASP	BRR	CPL	FNS	HTC	KCAR	MC	OCC	PPS	RABBIT	SENA	SSSC	THRE	TSC	WHA	

ประกาศเจตนา

ACE	BRI	CBG	DMT	GLOBAL	J	LH	MODERN	POLY	PRTR	SANKO	SKE	SVT	TIPH	TRUE	WIN
ADB	BTG	CI	DOHOME	GREEN	JMART	MEGA	NER	POS	RBF	SENK	SM	TBN	TKN	VARO	WPH
ASW	BYD	CV	EKH	ICN	JMT	MENA	OSP	PRIME	RT	SFLEX	SUPER	TEGH	TPLAS	VIBHA	XPG
BBGI	CAZ	DEXON	EVER	ITC	LEO	MITSIB	OTO	PROEN	SA	SIS	SVOA	TGE	TQM	W	