

TOP20 NVDR UPDATE



24 เมษายน 2567

Top 20 NVDR Net Buying Value (B m)

Stock	Date					
	23-เม.ย.	22-เม.ย.	19-เม.ย.	18-เม.ย.	17-เม.ย.	11-เม.ย.
KBANK	696.1	708.6	-225.5	169.7	-287.8	241.9
PTTEP	390.4	-343.2	250.7	384.0	927.7	241.8
CPALL	390.1	283.1	-88.7	317.4	217.8	-25.5
KTB	226.9	200.5	-159.6	-244.1	-826.7	64.2
SCB	207.4	-425.6	-167.8	-39.8	-482.7	-297.9
OSP	187.8	16.4	-13.3	-27.2	-133.7	-83.4
COCOCO	186.9	-11.7	-8.9	36.9	2.3	-1.4
TTB	141.2	5.7	41.4	-45.7	-109.8	47.1
BDMS	109.6	89.8	-52.1	-14.2	-99.0	-442.8
TIDLOR	109.4	29.7	23.4	-22.8	-13.6	28.2
BH	106.9	11.7	-118.6	-27.8	-22.5	-24.9
BTS	88.3	56.1	20.7	31.2	-10.4	-12.5
TISCO	66.0	-151.5	-190.7	-18.2	-69.1	37.3
TRUE	56.1	-99.0	63.6	218.1	70.5	-25.1
CPF	52.7	173.7	-40.1	51.5	-280.4	-24.0
BANPU	40.2	-26.7	-16.9	-95.2	-88.3	49.8
PTTGC	39.8	-5.2	85.1	170.4	15.3	5.8
CRC	39.0	74.9	-27.2	39.4	-104.5	-26.6
ADVANC	36.1	-89.8	-27.2	-87.5	-300.1	-37.2
CBG	34.7	186.2	-32.4	-40.7	-57.7	-74.5

Top 20 NVDR Net Selling Value (B m)

Stock	Date					
	23-เม.ย.	22-เม.ย.	19-เม.ย.	18-เม.ย.	17-เม.ย.	11-เม.ย.
BBL	-325.2	28.7	-907.8	-161.6	-68.1	230.0
LH	-123.5	320.2	89.1	31.9	-82.0	113.1
KTC	-118.5	-97.1	-142.7	-38.7	-96.5	-40.4
SCGP	-98.7	36.4	86.2	3.8	-22.7	23.7
MTC	-86.7	-45.4	15.7	0.2	-18.8	86.2
DELTA	-75.1	-213.1	-168.5	-57.2	-580.9	-67.9
GPSC	-64.1	-42.0	-56.8	68.1	60.0	-47.8
CK	-57.7	-15.9	-30.7	9.7	-50.0	-0.6
AP	-43.4	11.3	-10.7	-8.1	10.3	12.1
SCC	-37.7	-20.7	-85.3	-77.6	-162.4	47.0
INTUCH	-36.5	-45.7	-42.0	-24.1	-29.7	18.9
PTT	-35.0	22.5	-128.3	-122.2	-157.8	126.4
SPALI	-30.9	-18.3	0.1	-20.3	-9.8	-8.2
BCH	-26.7	2.2	-36.1	-1.6	-91.8	-2.7
BGRIM	-26.1	19.8	62.9	-18.6	6.5	-55.3
SIRI	-24.7	-32.3	5.5	-15.1	-22.3	5.8
GULF	-23.5	-159.4	9.4	22.0	-258.4	-39.9
AOT	-21.9	98.9	-413.5	66.3	-220.9	-235.6
CPAXT	-21.8	-3.5	16.2	12.3	-21.8	-23.8
OR	-21.6	8.5	-132.1	-21.2	-22.2	35.7

Top 20 NVDR Most Active by Value (B m)

Stock	Total	Buy	Sell	Net	% *
KBANK	1,709.6	1,202.8	506.8	696.1	19.2
CPALL	1,433.0	911.5	521.4	390.1	38.7
TRUE	978.9	517.5	461.4	56.1	60.2
KTB	934.4	580.6	353.8	226.9	21.1
PTTEP	898.8	644.6	254.2	390.4	32.2
SCB	683.8	445.6	238.2	207.4	23.5
PTT	666.2	315.6	350.6	-35.0	39.3
EA	658.1	333.6	324.4	9.2	47.4
BDMS	628.4	369.0	259.4	109.6	40.0
BBL	620.1	147.5	472.6	-325.2	19.7
TTB	564.0	352.6	211.4	141.2	45.6
LH	557.2	216.8	340.4	-123.5	35.5
DELTA	514.7	219.8	294.9	-75.1	31.0
OSP	452.9	320.3	132.5	187.8	31.9
AOT	443.5	210.8	232.7	-21.9	25.5
ADVANC	431.7	233.9	197.8	36.1	29.9
TOP	388.9	188.8	200.2	-11.4	42.2
TISCO	372.3	219.2	153.2	66.0	10.9
BH	360.7	233.8	126.9	106.9	27.3
CRC	347.8	193.4	154.4	39.0	29.4

Top 20 NVDR Daily Outstanding

Stock	Thai NVDR's Investment *	Paid Up Capital Shares	% of Paid Up Capital **
TISCO-P	7,300	9,859	74.04
MORE	2,128,863,075	7,176,748,441	29.66
MBK-W4	1,808,629	7,036,566	25.70
BBL	418,053,705	1,908,842,894	21.90
BCP	275,631,146	1,376,923,157	20.02
THIP	12,821,377	89,999,686	14.25
TOP	314,471,960	2,233,835,566	14.08
KBANK	332,922,700	2,369,327,593	14.05
GBX	147,009,061	1,089,076,392	13.50
BH	103,139,264	794,915,942	12.97
ICHI	167,320,800	1,300,000,000	12.87
BDMS	2,034,165,200	15,892,001,895	12.80
AH	45,360,994	354,842,012	12.78
LH	1,395,769,038	11,949,713,176	11.68
MILL-W7	161,922,321	1,388,422,796	11.66
CPALL	1,043,136,579	8,983,101,348	11.61
TRUE	3,958,966,636	34,552,100,801	11.46
AP	355,047,899	3,145,899,495	11.29
MINT	633,519,893	5,669,976,977	11.17
W-W5	543,580,638	4,883,479,741	11.13

* % of Trading Volume in Underlying Securities

ที่มา: set.or.th

Note: Paid up capital shares of warrants are the number of issued warrants deduct from the total exercised warrants

* Thai NVDR's investment = จำนวนหุ้นที่ ThaiNVDR ถือครองโดยที่ยังไม่ได้รวมรายการที่รอการชำระราคาและส่งมอบหลักทรัพย์

** ตามเกณฑ์ของธนาคารแห่งประเทศไทย บริษัท ไทยเอ็นวีดีอาร์ สามารถถือครองหุ้นได้ไม่เกิน

- 25% ของทุนจดทะเบียนชำระแล้ว สำหรับ BAY CIMBT KKP KTB LHFG SCB TCAP TISCO TMB และ BFIT

35% ของทุนจดทะเบียนชำระแล้ว สำหรับ BBL และ KBANK

SHORT SELL



24 เมษายน 2567

ปริมาณหุ้นที่ขายชอร์ต

ข้อมูลการขายชอร์ต ณ วันที่ 23 เมษายน 2567

หลักทรัพย์	ปริมาณหุ้นที่ขายชอร์ต (หุ้น)	มูลค่าการขายชอร์ต (บาท)	% ปริมาณการขายชอร์ต เทียบกับปริมาณการซื้อขาย
แบบ Auto Matching			
7UP	61,100	20,774.00	0.90%
AAI	456,000	2,070,532.00	5.27%
AAV	366,400	830,210.00	1.95%
AAV-R	450,300	1,024,630.00	2.40%
ACC	50,000	24,000.00	2.00%
ACE	61,100	84,929.00	1.34%
ADVANC	449,000	88,821,250.00	12.34%
ADVANC-R	415,500	82,230,100.00	11.42%
AEONTS	4,200	655,950.00	2.66%
AEONTS-R	1,400	218,400.00	0.89%
AH	52,400	1,185,180.00	7.17%
AH-R	13,000	292,500.00	1.78%
AIT	38,600	167,276.00	5.03%
AKR	80,300	77,891.00	2.60%
AMATA	257,500	5,841,620.00	8.52%
AMATA-R	251,300	5,693,880.00	8.32%
AOT	2,299,500	149,277,050.00	17.21%
AOT-R	1,534,800	99,629,650.00	11.49%
AP	1,417,600	15,025,250.00	7.42%
AP-R	254,500	2,695,680.00	1.33%
ASIAN	13,600	95,200.00	2.12%
ASK	41,700	692,300.00	6.08%
ASP	23,900	63,404.00	3.46%
AU	36,200	323,620.00	2.63%
AUCT	49,900	448,895.00	3.31%
AUCT-R	29,400	263,170.00	1.95%
AURA	24,200	317,240.00	6.55%
AURA-R	18,300	239,660.00	4.95%
AWC	3,376,000	15,129,278.00	7.01%
AWC-R	2,421,000	10,790,644.00	5.02%
BA	24,400	409,390.00	2.03%
BA-R	5,000	83,730.00	0.42%
BAFS-R	4,800	109,680.00	4.85%
BAM	1,055,700	10,219,275.00	9.32%
BAM-R	212,000	2,049,585.00	1.87%
BANPU	4,238,400	23,082,935.00	9.62%
BANPU-R	2,637,400	14,352,780.00	5.99%
BBGI	22,800	117,420.00	4.36%
BBIK	500	48,250.00	0.66%
BBIK-R	1,700	163,825.00	2.25%
BBL	1,230,500	170,735,200.00	11.25%
BBL-R	1,913,800	264,922,800.00	17.50%
BCH	475,500	9,836,080.00	8.48%
BCH-R	705,000	14,667,270.00	12.57%
BCP	210,700	9,164,700.00	6.48%
BCP-R	60,500	2,653,450.00	1.86%
BCPG	341,800	2,230,595.00	12.55%
BCPG-R	29,900	197,255.00	1.10%
BDMS	2,166,200	60,653,600.00	8.39%
BDMS-R	171,800	4,810,400.00	0.67%
BE8	9,600	247,200.00	1.37%
BEAUTY	1,145,900	691,802.00	5.07%
BEAUTY-R	728,900	444,436.00	3.23%
BEC	68,200	330,092.00	2.99%
BEM	1,002,500	8,250,390.00	6.56%
BEM-R	607,500	4,981,500.00	3.97%
BGRIM	628,100	16,229,000.00	8.29%
BGRIM-R	19,800	511,825.00	0.26%
BH	238,900	54,458,000.00	8.26%
BH-R	95,400	21,755,900.00	3.30%
BJC	469,600	11,933,400.00	5.47%
BIA	92,300	1,616,630.00	17.19%
BIA-R	10,400	182,000.00	1.94%
BILAND-R	851,700	562,122.00	10.87%
BPP	26,000	370,840.00	6.25%
BRI	28,000	195,000.00	1.86%
BTG	77,400	1,718,660.00	3.98%
BTG-R	51,900	1,162,050.00	2.67%
BTS	6,620,000	41,342,775.00	6.52%
BTS-R	154,800	956,270.00	0.15%
BYD	444,200	1,406,218.00	2.61%
CBG	138,200	9,065,625.00	2.73%
CBG-R	271,100	17,756,375.00	5.36%
CCET	70,700	160,746.00	1.32%
CCET-R	900	2,088.00	0.02%
CENTEL	258,200	11,641,975.00	6.75%
CENTEL-R	205,300	9,214,750.00	5.36%
CHAYO	66,300	307,970.00	3.68%
CHG	2,137,300	6,091,620.00	12.91%
CHG-R	730,900	2,084,326.00	4.41%
CK	448,600	9,788,490.00	5.71%
CK-R	467,500	10,203,570.00	5.95%
CKP	310,800	1,257,448.00	9.47%
CKP-R	78,300	316,338.00	2.39%
COCOCO	17,700	209,830.00	0.02%
COM7	436,600	7,871,850.00	8.09%
COM7-R	802,700	14,508,030.00	14.87%
CPALL	2,049,700	115,661,725.00	6.27%
CPALL-R	3,638,800	206,208,700.00	11.13%

หลักทรัพย์	ปริมาณหุ้นที่ขายชอร์ต (หุ้น)	มูลค่าการขายชอร์ต (บาท)	% ปริมาณการขายชอร์ต เทียบกับปริมาณการซื้อขาย
แบบ Auto Matching			
CPAXT	782,700	24,896,375.00	17.58%
CPAXT-R	492,700	15,582,850.00	11.06%
CPF	802,300	14,597,980.00	8.12%
CPF-R	588,700	10,684,810.00	5.96%
CPN	670,300	41,857,425.00	8.45%
CPN-R	1,703,700	106,333,175.00	21.48%
CRC	693,300	23,620,900.00	3.98%
CRC-R	2,305,900	78,458,375.00	13.25%
CV	511,700	245,616.00	3.68%
DCC	130,700	230,105.00	5.16%
DCC-R	33,400	59,324.00	1.32%
DELTA	703,200	49,237,950.00	5.94%
DELTA-R	2,130,500	149,229,325.00	18.00%
DEMCO	9,300	40,628.00	1.12%
DITTO	42,300	879,670.00	3.28%
DITTO-R	3,500	72,450.00	0.27%
DOHOME	191,100	2,073,660.00	4.66%
DUSIT	3,500	32,485.00	1.35%
EA	1,037,200	33,276,425.00	4.83%
EA-R	1,805,900	57,587,450.00	8.41%
EGCO	27,900	3,104,250.00	5.17%
EGCO-R	27,100	3,018,500.00	5.02%
EKH	6,400	48,940.00	1.31%
EPG	49,300	335,905.00	4.75%
EPG-R	14,700	99,960.00	1.42%
ERW	1,963,000	9,482,080.00	5.41%
ERW-R	669,300	3,242,324.00	1.85%
ETC	19,300	47,616.00	2.73%
FORTH	144,000	2,351,640.00	8.68%
FORTH-R	16,900	275,380.00	1.02%
FSMART	8,800	50,160.00	2.42%
GFPT	78,400	951,240.00	3.17%
GFPT-R	66,900	809,490.00	2.70%
GLOBAL	368,600	5,950,930.00	13.14%
GLOBAL-R	789,900	12,750,160.00	28.16%
GPSC	550,600	26,747,650.00	9.12%
GPSC-R	1,164,800	56,573,525.00	19.29%
GREEN	24,700	26,429.00	0.56%
GULF	665,700	27,480,525.00	9.24%
GULF-R	1,071,600	44,326,425.00	14.88%
GUNKUL	1,504,500	3,865,662.00	16.37%
GUNKUL-R	389,400	996,848.00	4.24%
HANA	417,600	15,689,125.00	7.28%
HANA-R	34,600	1,298,825.00	0.60%
HENG	76,600	125,233.00	3.73%
HMPRO	2,045,800	21,101,140.00	6.71%
HMPRO-R	1,255,900	12,849,640.00	4.12%
HTC	15,500	269,700.00	2.85%
HUMAN	24,400	269,460.00	1.07%
ICHI	254,700	4,286,660.00	2.07%
ICHI-R	133,800	2,274,540.00	1.09%
III	27,200	230,810.00	2.28%
ILM	9,500	188,430.00	1.72%
INTUCH	79,300	5,281,050.00	3.51%
INTUCH-R	58,700	3,913,925.00	2.60%
IRPC	3,519,400	6,926,213.00	12.93%
IRPC-R	297,000	581,904.00	1.09%
ITC	89,600	1,852,100.00	1.71%
ITC-R	206,100	4,271,040.00	3.93%
ITD-R	159,600	98,817.00	0.32%
IVL	635,700	15,275,570.00	6.28%
IVL-R	902,300	21,642,470.00	8.92%
JAS	7,220,800	24,784,198.00	2.97%
JAS-R	8,976,400	30,483,552.00	3.69%
JMART	791,800	11,058,460.00	9.06%
JMART-R	63,100	872,910.00	0.72%
JMT	951,100	19,934,790.00	7.47%
JMT-R	102,500	2,162,570.00	0.81%
JTS-R	2,100	107,025.00	0.19%
KAMART	40,100	574,900.00	1.05%
KBANK	1,408,700	179,696,000.00	4.07%
KBANK-R	2,395,900	304,000,000.00	6.93%
KCE	1,201,400	47,172,325.00	16.13%
KCE-R	308,600	12,096,675.00	4.14%
KEX	8,600	36,808.00	1.14%
KEX-R	100	432.00	0.01%
KGI	38,600	169,840.00	2.76%
KKP	524,600	27,816,500.00	9.47%
KKP-R	136,700	7,242,850.00	2.47%
KLINIQ	1,300	50,050.00	0.26%
KSL	40,700	93,742.00	2.79%
KSL-R	157,100	362,416.00	10.77%
KTB	5,634,700	92,790,720.00	4.24%
KTB-R	2,177,600	36,067,600.00	1.64%
KTC	358,700	15,403,450.00	5.04%
KTC-R	2,714,300	116,227,800.00	38.18%
LANNA	13,800	189,760.00	5.10%
LH	5,081,100	36,613,910.00	4.66%
LH-R	5,008,800	35,986,920.00	4.60%

SHORT SELL

ปริมาณหุ้นที่ขายชอร์ต

(ต่อ) ข้อมูลการขายชอร์ต ณ 23 เมษายน 2567

หลักทรัพย์	ปริมาณหุ้นที่ขายชอร์ต (หุ้น)	มูลค่าการขายชอร์ต (บาท)	% ปริมาณการขายชอร์ต เทียบกับปริมาณการซื้อขาย	หลักทรัพย์	ปริมาณหุ้นที่ขายชอร์ต (หุ้น)	มูลค่าการขายชอร์ต (บาท)	% ปริมาณการขายชอร์ต เทียบกับปริมาณการซื้อขาย
IIUU Auto Matching				IIUU Auto Matching			
LPN	16,200	56,634.00	8.15%	SGC	235,500	307,349.00	4.08%
M	14,000	504,000.00	3.73%	SGC-R	6,200	8,010.00	0.11%
M-CHAI	600	34,050.00	1.20%	SGP-R	25,000	192,185.00	15.53%
M-R	4,100	147,675.00	1.09%	SHR	495,700	1,180,732.00	7.21%
MAJOR	135,100	1,985,970.00	4.76%	SINGER	522,200	5,215,685.00	4.23%
MAJOR-R	80,200	1,179,700.00	2.82%	SINGER-R	1,600	15,940.00	0.01%
MASTER	4,900	316,825.00	0.41%	SIRI	3,969,400	6,668,592.00	11.67%
MASTER-R	24,200	1,547,000.00	2.03%	SIRI-R	9,309,000	15,635,103.00	27.36%
MBK	432,000	7,093,360.00	9.65%	SIS	11,300	293,800.00	2.12%
MBK-R	300,000	4,907,670.00	6.70%	SISB	82,000	3,240,850.00	3.60%
MC	95,200	1,189,180.00	9.66%	SISB-R	49,000	1,929,525.00	2.15%
MEB	4,800	160,025.00	1.38%	SIWD	287,400	4,530,980.00	11.86%
MEGA	26,100	1,066,200.00	5.93%	SIWD-R	13,400	209,440.00	0.55%
MEGA-R	21,700	885,425.00	4.93%	SKY	28,800	772,150.00	3.60%
MIG	3,800	19,190.00	0.53%	SKY-R	25,000	668,100.00	3.13%
MINT	1,079,700	35,193,225.00	6.81%	SNNP	28,600	483,340.00	1.31%
MINT-R	1,723,100	56,003,350.00	10.86%	SPA	98,200	1,240,890.00	2.96%
MTC	565,800	25,330,775.00	6.56%	SPALI	1,123,300	22,224,900.00	4.51%
MTC-R	707,400	31,582,750.00	8.20%	SPALL-R	2,528,200	49,903,900.00	10.15%
NER-R	4,800	25,680.00	0.28%	SPCG	6,000	67,200.00	1.74%
NEX	80,800	764,820.00	1.85%	SPCG-R	72,400	803,720.00	20.94%
NEX-R	4,700	44,405.00	0.11%	SPRC	257,600	2,098,845.00	2.91%
NOBLE	54,300	200,480.00	9.85%	SPRC-R	9,600	78,475.00	0.11%
NRF	866,800	4,404,520.00	6.10%	SSP	9,100	69,615.00	0.26%
NRF-R	18,700	97,240.00	0.13%	STA	223,800	3,757,690.00	5.68%
NSL	13,400	321,790.00	3.12%	STAR	346,100	5,813,890.00	8.78%
NUSA	503,600	171,224.00	4.34%	STANLY	900	194,400.00	25.71%
NYT	100,000	472,920.00	1.86%	STANLY-R	200	43,200.00	5.71%
ONEE	664,100	2,976,234.00	4.74%	STEC	276,400	2,820,600.00	4.68%
OR	393,300	7,108,130.00	4.71%	STEC-R	172,000	1,749,615.00	2.91%
OR-R	558,700	10,110,190.00	6.70%	STGT	227,800	1,879,600.00	8.39%
ORI	738,200	5,063,520.00	18.94%	STGT-R	169,900	1,402,375.00	6.26%
ORI-R	319,700	2,199,055.00	8.20%	STPI	10,600	33,872.00	1.35%
OSP	1,295,400	27,017,770.00	3.82%	SUSCO	184,700	744,716.00	2.93%
OSP-R	682,000	14,167,340.00	2.01%	SYNEX	20,300	244,690.00	3.06%
PLANB	358,700	3,014,155.00	12.34%	TASCO	137,600	2,164,290.00	11.03%
PLANB-R	286,900	2,408,895.00	9.87%	TASCO-R	68,100	1,069,170.00	5.46%
PM	3,000	23,520.00	1.51%	TCAP	73,900	3,608,625.00	3.11%
PR9	47,500	931,830.00	6.06%	TFG	17,500	57,750.00	1.45%
PRM	576,800	4,473,415.00	10.46%	THANI	72,500	171,100.00	1.52%
PRM-R	258,600	2,003,650.00	4.69%	THANI-R	629,300	1,487,122.00	13.18%
PSH-R	45,500	523,060.00	12.16%	THCOM	641,800	8,241,740.00	5.30%
PSL	340,800	2,634,675.00	6.00%	THG	12,500	514,200.00	2.69%
PSL-R	574,100	4,415,815.00	10.12%	THG-R	7,500	305,475.00	1.62%
PTG	145,200	1,276,205.00	3.25%	THLOR-R	481,800	10,159,550.00	2.17%
PTG-R	154,600	1,357,290.00	3.46%	TIPH	3,600	106,650.00	1.95%
PTL	4,900	46,305.00	2.10%	TIRH-R	700	20,750.00	0.38%
PTT	578,400	19,603,075.00	2.54%	TISCO	230,800	23,044,075.00	1.40%
PTT-R	355,700	12,071,600.00	1.56%	TISCO-R	884,000	88,138,275.00	5.35%
PTTEP	248,200	39,282,050.00	2.92%	TKC	12,300	170,970.00	6.74%
PTTEP-R	400,200	63,440,650.00	4.71%	TKN	265,900	2,670,720.00	9.18%
PTTGC	717,700	27,254,825.00	5.70%	TLI	935,700	8,358,090.00	6.74%
PTTGC-R	1,809,300	68,753,825.00	14.36%	TLI-R	59,900	535,800.00	0.43%
QH	1,087,300	2,417,032.00	2.75%	TOA-R	52,100	1,252,610.00	1.32%
QH-R	520,900	1,156,646.00	1.32%	TOP	736,200	42,473,150.00	9.21%
RATCH	95,100	2,627,350.00	4.36%	TOP-R	1,537,000	88,451,775.00	19.22%
RATCH-R	47,500	1,315,475.00	2.18%	TPIPL	105,900	144,024.00	6.34%
RBF	212,800	2,298,240.00	4.88%	TPIPL-R	277,700	377,613.00	16.64%
RBF-R	66,700	717,770.00	1.53%	TQM	17,100	436,050.00	3.10%
RCL	96,100	1,770,890.00	2.35%	TQM-R	38,300	976,650.00	6.95%
RCL-R	288,300	5,308,880.00	7.04%	TRP	9,000	114,300.00	3.41%
ROJINA	188,900	1,393,410.00	2.50%	TRUE	3,228,700	24,973,460.00	3.96%
RS	24,300	313,470.00	6.47%	TRUE-R	3,846,000	29,787,045.00	4.72%
S	41,300	34,279.00	1.15%	TSE	42,700	50,295.00	2.03%
S-R	200	164.00	0.01%	TTA	157,200	956,195.00	3.19%
SABINA	35,400	918,825.00	2.88%	TTB	37,098,100	67,179,170.00	11.65%
SABINA-R	100	2,600.00	0.01%	TTB-R	16,166,700	29,278,864.00	5.08%
SAFE	5,000	101,000.00	0.21%	TTW	257,200	2,289,080.00	20.36%
SAFE-R	7,000	142,230.00	0.29%	TTW-R	16,100	143,290.00	1.27%
SAK	26,200	128,836.00	5.77%	TU	610,200	8,666,420.00	5.66%
SAMART	64,400	397,035.00	4.54%	TU-R	17,700	254,800.00	0.16%
SAMART-R	3,200	19,790.00	0.23%	TVO	112,000	2,120,040.00	9.17%
SAPPE	500	45,750.00	0.09%	TVO-R	28,800	545,140.00	2.36%
SAPPE-R	5,200	484,475.00	0.93%	VGI	4,528,400	7,298,660.00	2.96%
SAT	42,600	702,900.00	6.98%	VGI-R	371,200	592,428.00	0.24%
SAT-R	53,000	874,500.00	8.69%	VIBHA	151,700	350,284.00	1.20%
SAV	13,700	247,970.00	1.50%	VIBHA-R	30,200	69,498.00	0.24%
SAWAD	822,600	32,856,750.00	9.63%	VNG	1,500	5,160.00	1.52%
SAWAD-R	462,900	18,451,425.00	5.42%	WARRIX	41,900	236,735.00	1.68%
SC	388,000	1,417,070.00	10.72%	WHA	2,131,000	10,077,670.00	5.93%
SC-R	435,300	1,595,960.00	12.03%	WHA-R	2,146,800	10,123,408.00	5.97%
SCB	444,400	46,910,000.00	3.28%	WHAUP	78,600	310,180.00	1.76%
SCB-R	746,100	78,543,400.00	5.50%	WHAUP-R	143,600	565,806.00	3.22%
SCC	75,400	18,763,600.00	4.70%	WORK	4,000	34,600.00	4.54%
SCC-R	171,600	42,663,800.00	10.70%	XO	97,700	2,729,875.00	3.28%
SCCC	6,500	884,650.00	6.18%	XPG	2,136,400	2,357,534.00	1.22%
SCCC-R	2,400	327,100.00	2.28%	XPG-R	160,800	176,880.00	0.09%
SCGP	1,212,200	40,197,675.00	6.47%				
SCGP-R	1,628,400	54,248,700.00	8.69%				

• ไม่รวมรายการขายชอร์ตของสมาชิกที่เป็นผู้ร่วมค้ำหน่วยลงทุน หรือผู้ดูแลสภาพคล่องของหน่วยลงทุนของกองทุนรวมอีกทีออฟเพื่อบัญชีบริษัทประเภทเพื่อกำไรจากส่วนต่างของราคาหรือเพื่อดูสภาพคล่องแล้วแต่กรณี

• รายการที่ชื่อย่อหลักทรัพย์ด้วย "-R" หมายถึง ข้อมูลธุรกรรมขายชอร์ตในเอ็นวีดีอาร์

ที่มา : set.or.th



รายงานการเปลี่ยนแปลงการถือหลักทรัพย์และสัญญาซื้อขายล่วงหน้าของผู้บริหาร (แบบ 59) ประจำวันที่ 23 เมษายน 2567

ชื่อบริษัท	วิธีการได้มา/จำหน่าย	ชื่อผู้บริหาร	ประเภทหลักทรัพย์	วันที่ได้มา/จำหน่าย	จำนวน	ราคา
ASIAN	ซื้อ	นาย สมศักดิ์ อมรรัตนชัยกุล	หุ้นสามัญ	22/04/2567	5,000	6.85
ASIAN	ขาย	นาย สมศักดิ์ อมรรัตนชัยกุล	หุ้นสามัญ	22/04/2567	5,000	6.85
BAREIT	ซื้อ	นาย ดนุสรณ์ ชูเชิดวัฒนศักดิ์	หน่วยทรัสต์	19/04/2567	10,000	9.90
BKD	ซื้อ	นาง พุชนารัตน์ รัตนสุวรรณ์ชาติ	หุ้นสามัญ	22/04/2567	253,800	1.30
EP	ซื้อ	นาย ยุทธ ชินสภักดิ์กุล	หุ้นสามัญ	22/04/2567	14,600	2.62
LHK	โอน	นาย ประสาน อัครพงษ์พิศักดิ์	หุ้นสามัญ	22/04/2567	7,900,000	-
LHK	โอน	นาย ประสาน อัครพงษ์พิศักดิ์	หุ้นสามัญ	22/04/2567	7,900,000	-
LPH	ซื้อ	นางสาว ทิพวรรณ อุทัยสง	หุ้นสามัญ	22/04/2567	10,000	4.66
MTC	ขาย	นาย ศักดิ์ พันธ์ชัย	หุ้นสามัญ	19/04/2567	100,000	42.00
NOBLE	รับโอน	นาย ธงชัย บุตราพันธ์	หุ้นสามัญ	22/04/2567	1,539,000	-
STC	ซื้อ	นาย สุรสิทธิ์ ชัยตระกูลทอง	หุ้นสามัญ	22/04/2567	10,000	0.63
SUC	ซื้อ	นางสาว กาวศุทธิ์ ศรีวิโรจน์	หุ้นสามัญ	19/04/2567	10,000	29.50
SUPER	ซื้อ	นาย จอมทรัพย์ โลจายะ	หุ้นสามัญ	22/04/2567	100,000	0.30
TRITN	ซื้อ	นางสาว หลุยส์ เดชอุบล	หุ้นสามัญ	22/04/2567	4,000,000	0.14
TSTE	ซื้อ	นาย ประภาส ชุตินาพันธ์	หุ้นสามัญ	22/04/2567	3,000	9.90

ที่มา: sec.or.th

รายงานการได้มา/จำหน่ายหลักทรัพย์ของกิจการ (แบบ 246-2) ประจำวันที่ 23 เมษายน 2567

หลักทรัพย์	ชื่อผู้ได้มา/จำหน่าย	วิธีการ	ประเภทหลักทรัพย์ 1	% ก่อน ได้มา/ จำหน่าย	% ได้มา/ จำหน่าย	% หลัง ได้มา/ จำหน่าย	วันที่ได้มา/ จำหน่าย	% ก่อน ได้มา/ จำหน่าย	% ได้มา/ จำหน่าย	% หลัง ได้มา/ จำหน่าย	หมายเหตุ 3
								(กลุ่ม)2	(กลุ่ม)2	(กลุ่ม)2	
PICO	นาง ฉวีรุ่งภาณี บรรณพงษ์เสีต	จำหน่าย	หุ้น	10.8344	4.0177	6.8167	22/4/2567	23.1472	4.0177	19.1294	
PR9	บริษัท หลักทรัพย์จัดการกองทุนกรุงศรี จำกัด	จำหน่าย	หุ้น	5.0776	0.0949	4.9826	22/4/2567	5.0776	0.0949	4.9826	
SABUY	นาย ชูเกียรติ รัตนพรหม	จำหน่าย	หุ้น	15.7235	0.7770	14.9464	10/4/2567	15.7235	0.7770	14.9464	

- หุ้น หมายถึง หุ้นสามัญหรือหุ้นบุริมสิทธิ หรือใบแสดงสิทธิในผลประโยชน์ที่เกิดจากหลักทรัพย์อ้างอิงไทย (DR) หลักทรัพย์แปลงสภาพ หมายถึง ใบสำคัญแสดงสิทธิที่จะซื้อหุ้นสามัญ หุ้นกู้แปลงสภาพ หรือหลักทรัพย์อื่นที่อาจแปลงสภาพได้
- กรณีที่มีการรายงานเป็นกลุ่ม ชื่อผู้ได้มา/จำหน่าย จะแสดงข้อมูลของบุคคลในกลุ่มที่มีการเปลี่ยนแปลง ส่วน %การได้มา/จำหน่าย และ %หลังการได้มา/จำหน่าย จะแสดงตัวเลขของทั้งกลุ่ม และบุคคลตามมาตรา 258 (นิยามตามบุคคลมาตรา 258)
- ข้อมูลเบื้องต้น หมายถึง ข้อมูลยังไม่ครบถ้วน และ/หรือ อยู่ระหว่างการสอบทานฉบับแก้ไข หมายถึง ผู้รายงานยื่นเอกสารชุดใหม่ เพื่อแก้ไขชุดเดิม chain principle หมายถึง การได้มาหุ้นโดยทางอ้อม และเป็น การได้มาในจำนวนที่ทำให้ผู้ได้มาต้องทำค่าเสนอซื้อหลักทรัพย์ทั้งหมดของกิจการ

ที่มา: sec.or.th

TURNOVER LIST



24 เมษายน 2567

TURNOVER LIST & TRADING ALERT

หลักทรัพย์ที่เข้าข่ายมาตรการจำกัดการซื้อขาย

สิ้นสุด	หลักทรัพย์	ระดับ 1		ระดับ 2		ระดับ 3	
		วันเริ่มต้น	วันสิ้นสุด	วันเริ่มต้น	วันสิ้นสุด	วันเริ่มต้น	วันสิ้นสุด
19 เม.ย. 67	APO	22 เม.ย. 67	10 พ.ค. 67				
19 เม.ย. 67	SABUY-W2	22 เม.ย. 67	10 พ.ค. 67				

หมายเหตุ

เมื่อหุ้นสามัญเข้ามาตรการให้หลักทรัพย์อื่นของบจ. และหลักทรัพย์ที่มีการอ้างอิงหลักทรัพย์ของบจ. เข้ามาตรการจำกัดการซื้อขายด้วย (ยกเว้น DW) โดย

1. Cash Balance: สมาชิกต้องดำเนินการให้ลูกค้าซื้อหลักทรัพย์ด้วยบัญชี **Cash Balance** เท่านั้น โดยลูกค้าต้องวางเงินสดไว้ล่วงหน้ากับสมาชิกเต็มจำนวนก่อนซื้อหลักทรัพย์

2. ห้ามคำนวณวงเงินซื้อขาย: ห้ามสมาชิกใช้หลักทรัพย์เป็นหลักประกันในการคำนวณเป็นวงเงินซื้อขายหลักทรัพย์ (ในทุกประเภทบัญชี)

3. ห้าม Net Settlement: ห้ามสมาชิกหักกลบราคาค่าซื้อกับราคาค่าขายหลักทรัพย์เดียวกันในวันเดียวกัน (ซื้อและขายหลักทรัพย์เดียวกันในวันเดียวกัน ค่าขายคืนเป็นวงเงินในวันทำการถัดไป)

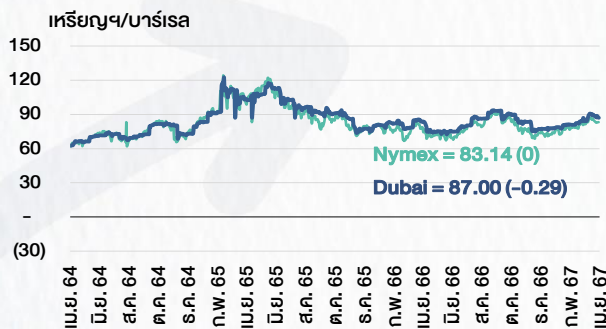
ทั้งนี้ มาตรการจำกัดการซื้อขาย มีปัจจัยที่ใช้ในการพิจารณา คือ อัตราหมุนเวียนการซื้อขาย (**Turnover ratio**) มูลค่าการซื้อขาย และราคาซื้อขาย ที่ไม่สอดคล้องกับปัจจัยพื้นฐาน เช่น **P/E Ratio** เป็นต้น

ที่มา: set.or.th

CYCLICAL WATCH

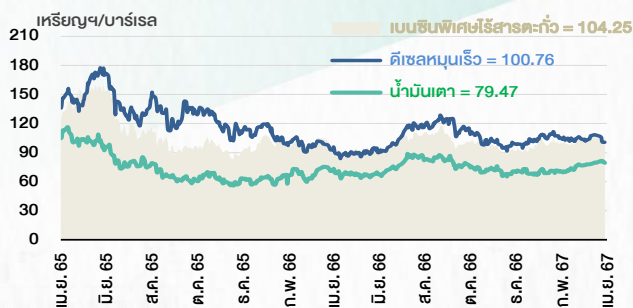
🕒 24 เมษายน 2567

ราคาน้ำมันดิบ



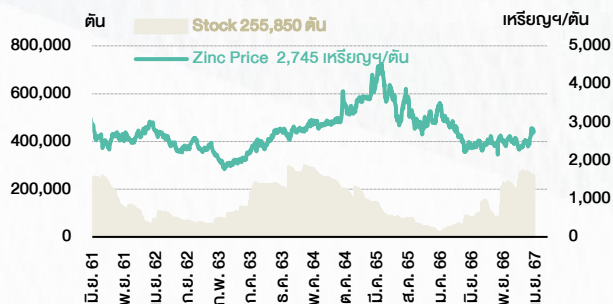
ที่มา : TQ professional

ราคาขายปลีกน้ำมันสำเร็จรูปตลาดสิงคโปร์



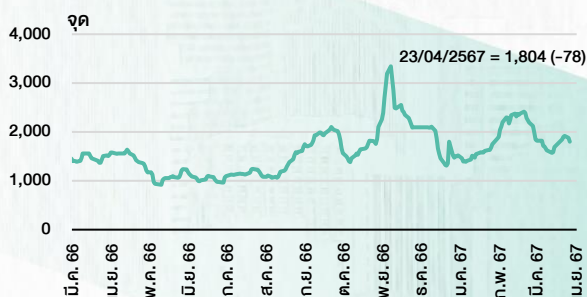
ที่มา : TOP

ราคาสังกะสี



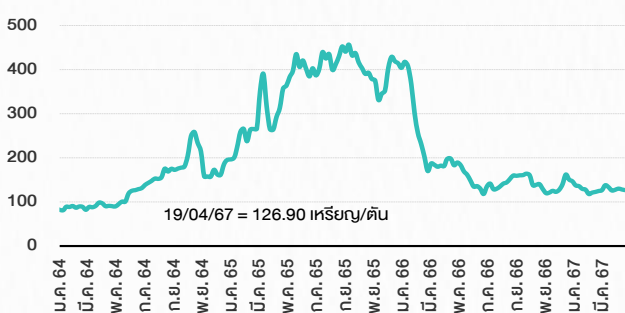
ที่มา : lme.co.uk

ดัชนีค่าระวาง BDI



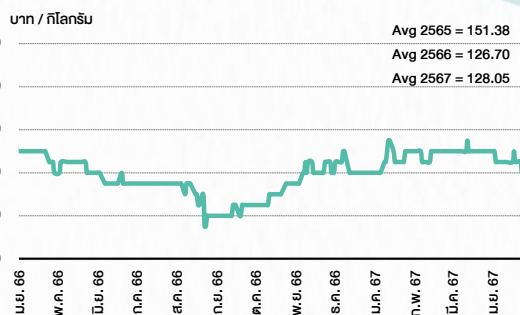
ที่มา : TQ professional

ราคากาฬหิน



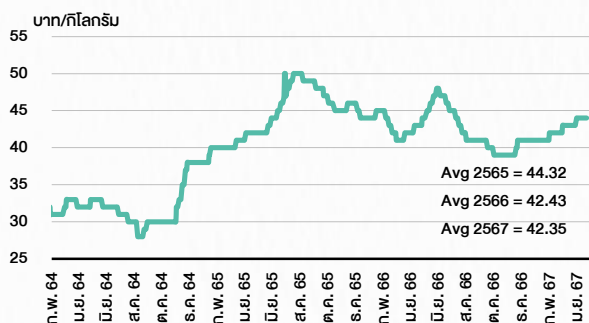
ที่มา : BANPU

ราคากุ้งขาว 61-70 ตัว/กก.



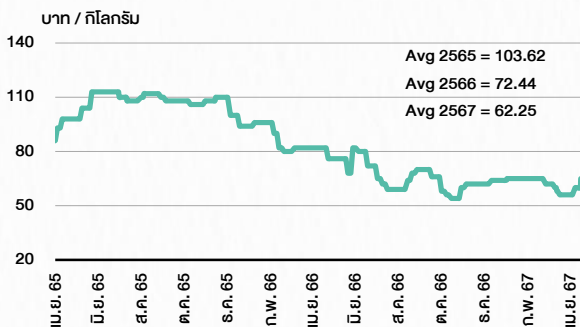
ที่มา : สำนักงานเศรษฐกิจการเกษตร

ราคาไก่เป็น



ที่มา : สำนักงานเศรษฐกิจการเกษตร

ราคาหมู



ที่มา : สำนักงานเศรษฐกิจการเกษตร

STOCK CALENDAR



24 เมษายน 2567

April 2024					
Monday	Tuesday	Wednesday	Thursday	Friday	
<p>22</p> <p>Last trading day RWI-W3</p> <p>Par decrease M-PAT B9.87 par (from B9.90)</p> <p>XD AEONTS @B2.95 AIT @B0.17 HMPRO @B0.22 KBANK @B6.00 KGI @B0.31 NER @B0.29 PACO @B0.04 SMART @B0.0912 SVI @B0.135 THANA @B0.028 TTCL @B0.10 WINDOW @B0.023</p> <p>XE MBK-W2 1.1091:1w @B2.7047 (final, "SP")</p> <p>XR MITSIB 1:1n @B0.70</p> <p>XW MTW 2 existing: 1MTW-W</p> <p>NER 6 existing: 1NER-W2</p>	<p>23</p> <p>Last trading day ASW-W1 SAMART-W3 SAMTEL-W1</p> <p>XD BBL @B5.00 LVMH01 @tba</p> <p>XE RWI-W3 1:1w @B1.50 (final, "SP")</p> <p>New shares trading MBK 3,104,222 shrs (w)</p>	<p>24</p> <p>New list - Technology > MAI Terabyte Plus (TERA) 240m shrs, B0.50 par (IPO 90m shrs @B1.75)</p> <p>New list - Warrant > MAI ZIGA-W2 245.501m units, B0.50 par</p> <p>Co's name change Sahacogen (Chonburi) (SCG) > Ratch Pathana Energy (SCG)</p> <p>XD DTCI @B0.25 SAPPE @B2.18 TIDLOR @B0.2698 TIDLOR 27 existing: 1std TISCO @B5.75 TISCO-P @B5.75</p> <p>XE ASW-W1 1:1w @B12.00 (final, "SP") SAMART-W3 1:1w @B10.00 (final, "SP") SAMTEL-W1 1.005:1w @B11.936 (final, "SP")</p> <p>New shares trading TITLE 60,158,124 shrs (w) XPG 852,177,379 shrs (w)</p> <p>Conversion ASW-W2 1:1w @B12.00</p>	<p>25</p> <p>Last trading day MILL-W6 RS-W4</p> <p>XD AMARC @B0.039 ANI @B0.05 ASML01 @tba BGC @B0.08 KKP @B1.75 MFC @B1.30 NSL @B0.35 NYT @B0.36 SPA @B0.01389 SPA 2 existing: 1std TKC @B0.15 TPS @B0.18</p> <p>Conversion KUN-W1 1:1w @2.80 (final)</p>	<p>26</p>	
<p>29</p> <p>XD APCO @B0.18 BAM @B0.38 HK01 @tba HK03 @tba LHFG @B0.03 LPF @B0.2238 MTC @B0.21 NAT @B0.025 PJW @B0.06 RPH @B0.19 RSP @B0.13 SAK @B0.15 SKR @B0.09 SORKON @B0.20 SUN @B0.25 SUN 5 existing: 1std</p> <p>XE MILL-W6 1.195:1w @B1.256 (final, "SP") RS-W4 1.215:1w @B23.86 (final, "SP")</p>	<p>30</p> <p>XD APP @B0.15 ASW @B0.25 BBIK @B0.3815 BBIK 1 existing: 0.837std BJC @B0.65 BRI @B0.603 CM @B0.09 CPNREIT @B0.3618 GYT @B7.00 III @B0.18 KISS @B0.09 MEB @B0.65 MENA @B0.03 MPEC @B0.40 PDJ @B0.10 PREB @B0.40 RPC @B0.04 SAMCO @B0.03 SCG @B0.05 STEG19 @B0.1055 TFG @B0.01 TPCH @B0.40 TPCS @B0.65 WACOAL @B0.70</p> <p>XIV BC 10 existing: 1BC-W2 TFG 10 existing: 1TFG-W4</p> <p>Conversion CSC-P 1:1 JCKH-W2 1:1w @B0.03 SCN-W3 1:1w @B1.00 SENK-W1 1:1w @B1.50 SIMAT-W3 1.3765:1w @B21.7941 WAVE-W3 1:1w @B0.15</p>				

May 2024						
Monday	Tuesday	Wednesday	Thursday	Friday		
		<p>1</p> <p>PUBLIC HOLIDAY (National Labour Day)</p>	<p>2</p> <p>XD AAJ @B0.18 ACG @B0.0133 AHC @B0.63 ALUCON @B8.00 AURA @B0.31 BCH @B0.25 BIS @B0.07 BRR @B0.20 DTCENT @B0.048507280619 DTCENT 20 existing: 1std FPI @B0.04 FTE @B0.10 HTC @B0.56 HUMAN @B0.14 JUBILE @B0.25 KCG @B0.30 LPH @B0.09 MCA @B0.045 MINT @B0.32 MODERN @B0.09 MOONG @B0.12 MOSHI @B0.60 NETBAY @B0.8983 OSP @B0.45 PAF @B0.0102 PR9 @B0.30 SALUCE @B1.72 SC @B0.16 SICT @B0.035 SINO @B0.014423 SPC @B1.40 SPI @B0.60 SRICHA @B0.25 SRS @B0.02 SST @B0.01 THP @B1.65 TNL @B0.30 TWPC @B0.091 WIJK @B0.06</p> <p>XIV WIJK 3 existing: 1WIJK-W3</p>	<p>3</p> <p>Last trading day AKR-W2 CGH-W4 FLOYD-W1</p> <p>XD BE8 @B0.23 CHG @B0.05 CPR @B0.116 CRC @B0.55 D @B0.06 DMT @B0.15 ICC 1 existing: 3.9081391335 ICC @B1.14412374641 IND @B0.015 INET @B0.116 IVL @B0.175 KWM @B0.058 L&E @B0.04 LH @B0.30 LRH @B1.35 NOBLE @B0.118 ONEE @B0.13 PCC @B0.14 PF @B0.013 PIMO @B0.03 PL @B0.11 RBF @B0.175 ROCK @B0.50 ROJNA @B0.40 SABINA @B0.67 SEAFCO @B0.09 SEAFCO 10 existing: 1std SO @B0.20 SOF @B0.3704 TC @B0.10 TGE @B0.0026 THREL @B0.07 THREL 61 existing: 1std TPBI @B0.25 TRP @B0.30 TRT @B0.21 UBA @B0.048 WP @B0.28</p> <p>XR CGH 10:1n @B1.00</p> <p>XIV CGH 2 existing: 3CHG-W5 INET 5 existing: 1INET-W3</p> <p>Conversion NEWS-W7 1:1w @B0.05 (final) NDR-W2 1:1w @B3.50 (final)</p>		

ที่มา: set.or.th

ANTI-CORRUPTION PROGRESS INDICATOR

คำอธิบายผลการประเมินแต่ละระดับ

- ระดับที่ 1 มั่นใจ (COMMITTED)
มีคำมั่นหรือทัศนคติในการดำเนินการดำเนินธุรกิจที่จะไม่มีส่วนเกี่ยวข้องกับการทุจริตและการดูแลให้บริษัทปฏิบัติตามให้เป็นไปตามกฎหมายที่เกี่ยวข้อง
 - ระดับที่ 2 ประกาศเจตนา (DECLARED)
มีการประกาศเจตนาเป็นแนวร่วมปฏิบัติของภาคเอกชนไทยในการต่อต้านการทุจริต (CAC) หรือโครงการต่อต้านการทุจริตที่กำหนดให้องค์กรต้องมีกระบวนการในตนเองเดียวกัน
 - ระดับที่ 3 มีมาตรการป้องกัน (ESTABLISHED)
มีมาตรการป้องกัน การประเมินความเสี่ยง การสื่อสารและฝึกอบรมแก่พนักงาน รวมทั้งการดูแลให้มีการดำเนินการและการทบทวนความเหมาะสมของมาตรการอย่างสม่ำเสมอ
 - ระดับที่ 4 ได้รับการรับรอง (CERTIFIED)
มีการสอบทานจากคณะกรรมการตรวจสอบหรือผู้สอบบัญชีที่สำนักงาน ก.ล.ต. ให้ความเห็นชอบ และได้รับการรับรองหรือผ่านการตรวจสอบเพื่อความเชื่อมั่นอย่างเป็นทางการจากหน่วยงานภายนอก (เช่น CAC)
 - ระดับที่ 5 ขยายผลผู้ที่เกี่ยวข้อง (EXTENDED)
มีการขยายผลการดำเนินนโยบายต่อต้านการทุจริตสู่ผู้ที่เกี่ยวข้องในห่วงโซ่อุปทาน และการเปิดเผยข้อมูลเกี่ยวกับกรณีทุจริตที่เกิดขึ้น
- เปิดเผยบ้างแต่ไม่มั่นใจนโยบายที่ชัดเจน
- ไม่เปิดเผยหรือไม่มั่นใจนโยบาย

CG SCORE: การจัดอันดับบรรษัทภิบาล

คำอธิบายผลการประเมินแต่ละระดับ

- ระดับคะแนน 5 (90-100) : ดีเลิศ 
 - ระดับคะแนน 4 (80-89) : ดีมาก 
 - ระดับคะแนน 3 (70-79) : ดี 
- NR. : ไม่ปรากฏชื่อในรายงาน CGR

"DISCLAIMER: การเปิดเผย (ก) ผลสำรวจในเรื่องการกำกับดูแลกิจการ (CORPORATE GOVERNANCE REPORT) ที่จัดทำโดยสมาคมส่งเสริมสถาบันกรรมการบริษัทไทย (IOD) และ (ข) ผลการประเมินดัชนีชี้วัดความคืบหน้าการป้องกันการมีส่วนเกี่ยวข้องกับการทุจริตคอร์รัปชัน (ANTI-CORRUPTION PROGRESS INDICATORS) ที่จัดทำโดยสถาบันที่เกี่ยวข้อง ซึ่งมีการเปิดเผยโดยสำนักงานคณะกรรมการกำกับหลักทรัพย์และตลาดหลักทรัพย์นี้ เป็นการสำรวจและประเมินโดยสมาคมหรือสถาบันที่เกี่ยวข้องจากข้อมูลที่ได้รับจากบริษัทจดทะเบียนตามต้นบริษัทจดทะเบียนได้ระบุใน (ก) แบบแสดงข้อมูลตามหลักเกณฑ์ CORPORATE GOVERNANCE REPORT OF THAI LISTED COMPANIES (CGR) ประจำปี และ (ข) แบบแสดงข้อมูลเพื่อการประเมิน ANTI-CORRUPTION ซึ่งได้อ้างอิงข้อมูลมาจากแบบแสดงรายการข้อมูลประจำปี (แบบ 56-1) รายงานประจำปี (แบบ 56-2) หรือในเอกสารและหรือรายงานอื่นที่เกี่ยวข้องของบริษัทจดทะเบียนนั้น แล้วแต่กรณี โดยเป็นการสำรวจและประเมินจากข้อมูลของบริษัทจดทะเบียนที่มีการเปิดเผยต่อสาธารณะ และเป็นข้อมูลที่ผู้ลงทุนทั่วไปสามารถเข้าถึงได้ และเป็นการดำเนินการตามนโยบายของสำนักงานคณะกรรมการกำกับหลักทรัพย์และตลาดหลักทรัพย์

ทั้งนี้ ผลการสำรวจหรือผลการประเมินดังกล่าวเป็นการนำเสนอในมุมมองของ IOD หรือสถาบันที่เกี่ยวข้องซึ่งเป็นบุคคลภายนอก โดยมิได้เป็นการประเมินการปฏิบัติตามของบรรษัทจดทะเบียนในตลาดหลักทรัพย์แห่งประเทศไทย และมีได้ข้อมูลภายในเพื่อการประเมินแต่อย่างใด

เนื่องจากผลสำรวจหรือผลการประเมินดังกล่าวเป็นเพียงผลสำรวจหรือผลการประเมิน ณ วันที่ปรากฏในผลสำรวจหรือผลการประเมินเท่านั้น ดังนั้น ผลสำรวจหรือผลการประเมินจึงอาจเปลี่ยนแปลงได้ภายหลังวันดังกล่าว หรือเมื่อข้อมูลที่เกี่ยวข้องมีการเปลี่ยนแปลง ทั้งนี้ บริษัทหลักทรัพย์ [มี] มิได้ยืนยัน ตรวจสอบ หรือรับรองความถูกต้องครบถ้วนของผลสำรวจหรือผลการประเมินดังกล่าวแต่อย่างใด"

CG SCORE: การจัดอันดับบริษัทมหาชน



AAV	ASP	BKI	COMAN	EE	GRAMMY	JTS	MAJOR	NVD	PRG	SABINA	SENX	STA	THIP	TSTE	WHA
ADVANC	ASW	BOL	COTTO	EGCO	GULF	K	MALEE	NYT	PRM	SAMART	SGF	STEC	THRE	TSSTH	WHAUP
AF	AUCT	BPP	CPALL	EPG	GUNKUL	KBANK	MBK	OR	PSH	SAMTEL	SHR	STGT	THREL	TTA	WICE
AH	AWC	BRR	CPAXT	ETC	HANA	KCE	MC	ORI	PSL	SAT	SICT	STI	TIPCO	TTB	WINNER
AIRA	AYUD	BTS	CPF	ETE	HARN	KEX	MCOT	OSP	PTG	SBNEXT	SIRI	SUN	TISCO	TTCL	XPG
AJ	BAFS	BTW	CPI	FN	HENG	KGI	METCO	OTO	PTT	SC	SIS	SUSCO	TK	TTW	ZEN
AKP	BAM	BWG	CPN	FNS	HMPRO	KKP	MFEC	PAP	PTTEP	SCB	SITHAI	SUTHA	TKN	TU	
AKR	BANPU	CENTEL	CRS	FPI	ICC	KSL	MINT	PCSGH	PTTGC	SCC	SJWD	SVI	TKS	TVDH	
ALLA	BAY	CFRESH	CSS	FPT	ICHI	KTB	MONO	PDG	PYLON	SCCC	SMPC	SYMC	TKT	TVO	
ALT	BBIK	CGH	DDD	FSMART	III	KTC	MOONG	PDJ	Q-CON	SCG	SNC	SYNTEC	TMILL	TWPC	
AMA	BBL	CHEWA	DELTA	FVC	ILINK	LALIN	MSC	PG	QH	SCGP	SONIC	TACC	TMT	UAC	
AMARIN	BCP	CHO	DEMCO	GC	ILM	LANNA	MST	PHOL	QTC	SCM	SORKON	TASCO	TNDT	UBIS	
AMATA	BCPG	CIMBT	DOHOME	GEL	IND	LHFG	MTC	PLANB	RABBIT	SCN	SPALI	TCAP	TNITY	UPOIC	
AMATAV	BDMS	CK	DRT	GFPT	INTUCH	LIT	MVP	PLANET	RATCH	SDC	SPI	TEAMG	TOA	UV	
ANAN	BEM	CKP	DUSIT	GGC	IP	LOXLEY	NCL	PLAT	RBF	SEAFKO	SPRC	TFMAMA	TOP	VCOM	
AOT	BEYOND	CM	EA	GLAND	IRC	LPN	NEP	PORT	RS	SEAAIL	SPVI	THANA	TPBI	VGI	
AP	BGC	CNT	EASTW	GLOBAL	IRPC	LRH	NER	PPS	S	SE-ED	SSC	THANI	TPM	VIH	
APURE	BGRIM	COLOR	ECF	GPI	ITEL	LST	NKI	PR9	S&J	SELIC	SSSC	THCOM	TRC	WACOAL	
ARIP	BIZ	COM7	ECL	GPSC	IVL	MACO	NOBLE	PREB	SAAM	SENA	SST	THG	TSC	WAVE	



2S	ARROW	BJCHI	CPL	ESTAR	IMH	KK	MICRO	OCC	PRIN	SABUY	SKR	STPI	TMC	TSE	WINMED
7UP	AS	BLA	CPW	FE	INET	KOOL	MILL	OGC	PRINC	SAK	SKY	SUC	TMD	TURTLE	WORK
ABM	ASAP	BR	CRANE	FLOYD	INGRS	KTIS	MITSIB	ONEE	PROEN	SALEE	SLP	SVOA	TMI	TVT	WP
ACE	ASEFA	BRI	CRD	FORTH	INSET	KUMWEL	MK	PACO	PROS	SAMCO	SMART	SVT	TNL	TWP	XO
ACG	ASIA	BROOK	CSC	FTE	INSURE	KUN	MODERN	PATO	PROUD	SANKO	SMD	SWC	TNP	UBE	YUASA
ADB	ASIAN	BSM	CSP	GBX	IRCP	KWC	MTI	PB	PSG	SAPPE	SMIT	SYNEX	TNR	UEC	ZIGA
ADD	ASIMAR	BYD	CV	GCAP	IT	KWM	NATION	PICO	PSTC	SAWAD	SMT	TAE	TOG	UKEM	
AEONTS	ASK	CBG	CWT	GENCO	ITD	L&E	NCAP	PIMO	PT	SCAP	SNNP	TAKUNI	TPA	UMI	
AGE	ASN	CEN	DCC	GJS	J	LDC	NGH	PIN	PTC	SCI	SNP	TCC	TPAC	UOBKH	
AHC	ATP30	CHARAN	DHOUSE	GTB	JAS	LEO	NDR	PJW	QLT	SCP	SO	TCMC	TPCS	UP	
AIE	B	CHAYO	DITTO	GYT	JCK	LH	NETBAY	PL	RCL	SE	SPA	TFG	TIPL	UPF	
AIT	BA	CHG	DMT	HEALTH	JCKH	LHK	NEX	PLE	RICHY	SECURE	SPC	TFI	TPIPP	UTP	
ALUCON	BC	CHOTI	DOD	HPT	JMT	M	NNCL	PM	RJH	SFLEX	SPCG	TFM	TPLAS	VIBHA	
AMANAH	BCH	CHOW	DPAIN	HTC	JR	MATCH	NOVA	PMTA	ROJNA	SFT	SR	TGH	TPS	VL	
AMR	BE8	CI	DV8	HUMAN	KBS	MBAX	NPK	RPC	RPC	SGP	SRICHA	TIDLOR	TOR	VPO	
APCO	BEC	CIG	EASON	HYDRO	KCAR	MEGA	NRF	PPPM	RT	SIAM	SSF	TIGER	TRITN	VRANDA	
APCS	BH	CITY	EFORL	ICN	KGEM	META	NTV	PRAPAT	RWI	SINGER	SSP	TIPH	TRT	WGE	
AQUA	BIG	CIVIL	ERW	IFS	KIAT	MFC	NUSA	PRECHA	S11	SKE	STANLY	TITLE	TRU	WIJK	
ARIN	BJC	CMC	ESSO	IIG	KISS	MGT	NWR	PRIME	SA	SKN	STC	TM	TRV	WIN	



A	AU	BTNC	CPT	EVER	GTV	JUBILE	M-CHAI	NEWS	PPM	RSP	STARK	TKC	TYCN	YGG	
A5	B52	CAZ	CSR	F&D	HL	KASET	MCS	NFC	PRAKIT	SIMAT	STECH	TNH	UMS	ZAA	
A1	BEAUTY	CCP	CTW	FMT	HTECH	KCM	MDX	NSL	PTECH	SISB	SUPER	TNFC	UNIO		
AKS	BGT	CGD	D	GIFT	IHL	KWI	MENA	NV	PTL	SK	TC	TOPP	UREKA		
ALL	BLAND	CMAN	DCON	GLOCON	INOX	KYE	MJD	PAF	RAM	SOLAR	TCJ	TPCH	VARO		
ALPHAX	BM	CMO	EKH	GLOXY	JAK	LEE	MORE	PEACE	ROCK	SPACK	TEAM	TPOLY	W		
AMC	BROCK	CMR	EMC	GREEN	JMART	LPH	MUD	PF	RP	SPG	THE	TRUBB	WFX		
APP	BSBM	CPANEL	EP	GSC	JSP	MATI	NC	PK	RPH	SQ	THMUI	TTI	WPH		

ANTI-CORRUPTION PROGRESS INDICATOR มี 2 กลุ่ม

ได้รับการรับรอง

2S	AWC	BSBM	CPN	FPI	ICC	KCC	MCOT	OGC	PR9	RATCH	SGC	SST	THREL	TSI	WHAUP
7UP	AYUD	BTS	CPW	FPT	ICHI	KCE	META	OR	PREB	RML	SGP	STA	TIDLOR	TSTE	WICE
AAI	B	BWG	CRS	FSMART	IFS	KGEM	MFEC	ORI	PRG	RS	SINGER	STGT	TIPCO	TSSTH	WIJK
ADVANC	BAFS	CEN	CSC	FTE	III	KGI	MFEC	PAP	PRINC	RWI	SIRI	STOWER	TISCO	TTA	XO
AF	BAM	CENTEL	DCC	GBX	ILINK	KKP	MILL	PATO	PRM	S&J	SITHAI	SUSCO	TKS	TTB	YUASA
AH	BANPU	CFRESH	DELTA	GC	ILM	KSL	MINT	PB	PROS	SAAM	SKR	SVI	TKT	TTCL	ZEN
A1	BAY	CGH	DEMCO	GCAP	INET	KTB	MONO	PCSGH	PSH	SABINA	SMIT	SYMC	TMD	TU	ZIGA
AIE	BBL	CHEWA	DIMET	GEL	INOX	KTC	MOONG	PDG	PSL	SAK	SMK	SYNTEC	TMILL	TVDH	
AIRA	BCH	CHOTI	DRT	GFPT	INSURE	L&E	MSC	PDJ	PSTC	SAPPE	SMPC	TAE	TMT	TVO	
AJ	BCP	CHOW	DUSIT	GGC	INTUCH	LANNA	MST	PG	PT	SAT	SNC	TAKUNI	TNITY	TWPC	
AKP	BCPG	CIG	EA	GJS	IRPC	LHFG	MTC	PHOL	PTECH	SC	SNP	TASCO	TNL	UBE	
AMA	BE8	CIMBT	EASTW	GPI	ITEL	LHK	MTI	PIMO	PTG	SCC	SORKON	TCAP	TNP	UBIS	
AMANAH	BEC	CM	ECF	GPSC	IVL	LPN	NATION	PK	PTT	SCCC	SPACK	TCMC	TNR	UEC	
AMATA	BEYOND	CMC	EGCO	GSTEEL	JAS	LRH	NCAP	PL	PTTEP	SCG	SPALI	TFG	TOG	UKEM	
AMATAV	BGC	COM7	EP	GULF	JKN	M	NEP	PLANB	PTTGC	SCGP	SPC	TFI	TOP	UOBKH	
AP	BGRIM	COTTO	EPG	GUNKUL	JR	MAJOR	NKI	PLANET	PYLON	SCM	SPI	TFMAMA	TOPP	UV	
APCS	BKI	CPALL	ERW	HANA	JTS	MALEE	NOBLE	PLAT	Q-CON	SCN	SPRC	TGH	TPA	VCOM	
AS	BLA	CPAXT	ESTAR	HARN	KASET	MATCH	NOK	PM	QH	SEAAIL	SRICHA	THANI	TPCS	VGI	
ASIAN	BPP	CPF	ETC	HENG	KBANK	MBAX	NRF	PPP	QLT	SE-ED	SSF	THCOM	TRT	VIH	
ASK	BROOK	CPI	ETE	HMPRO	KBS	MBK	NWR	PPPM	QTC	SELIC	SSP	THIP	TRU	WACOAL	
ASP	BRR	CPL	FNS	HTC	KCAR	MC	OCC	PPS	RABBIT	SENA	SSSC	THRE	TSC	WHA	

ประกาศเจตนา

ACE	BRI	CBG	DMT	GLOBAL	J	LH	MODERN	POLY	PRTR	SANKO	SKE	SVT	TIPH	TRUE	WIN
ADB	BTG	CI	DOHOME	GREEN	JMART	MEGA	NER	POS	RBF	SENX	SM	TBN	TKN	VARO	WPH
ASW	BYD	CV	EKH	ICN	JMT	MENA	OSP	PRIME	RT	SFLEX	SUPER	TEGH	TPLAS	VIBHA	XPG
BBGI	CAZ	DEXON	EVER	ITC	LEO	MITSIB	OTO	PROEN	SA	SIS	SVOA	TGE	TQM	W	