

TOP20 NVDR UPDATE



25 เมษายน 2567

Top 20 NVDR Net Buying Value (B m)

Stock	Date					
	24-เม.ย.	23-เม.ย.	22-เม.ย.	19-เม.ย.	18-เม.ย.	17-เม.ย.
CPALL	220.3	390.1	283.1	-88.7	317.4	217.8
PTTEP	181.2	390.4	-343.2	250.7	384.0	927.7
BBL	175.9	-325.2	28.7	-907.8	-161.6	-68.1
BDMS	141.2	109.6	89.8	-52.1	-14.2	-99.0
HANA	130.6	-2.6	35.2	-14.5	44.7	-43.2
PTTGC	93.8	39.8	-5.2	85.1	170.4	15.3
BH	87.4	106.9	11.7	-118.6	-27.8	-22.5
SCB	87.4	207.4	-425.6	-167.8	-39.8	-482.7
TOP	83.9	-11.4	-84.6	30.9	-0.1	68.7
BTS	77.4	88.3	56.1	20.7	31.2	-10.4
TIDLOR	70.2	109.4	29.7	23.4	-22.8	-13.6
TRUE	65.2	56.1	-99.0	63.6	218.1	70.5
CPN	42.8	-21.4	-46.4	-74.5	-18.3	-53.6
AOT	42.7	-21.9	98.9	-413.5	66.3	-220.9
SCC	39.6	-37.7	-20.7	-85.3	-77.6	-162.4
HMPRO	38.5	26.5	12.7	-20.3	-47.0	-135.8
BCP	30.3	9.7	-53.4	38.7	-48.2	-51.8
JAS	29.7	26.7	173.3	-21.3	17.4	-3.0
ADVANC	29.3	36.1	-89.8	-27.2	-87.5	-300.1
KCE	28.2	19.6	-18.0	-19.4	16.4	-110.7

Top 20 NVDR Net Selling Value (B m)

Stock	Date					
	24-เม.ย.	23-เม.ย.	22-เม.ย.	19-เม.ย.	18-เม.ย.	17-เม.ย.
EA	-112.5	9.2	81.2	-117.2	-290.1	-356.8
TISCO	-102.1	66.0	-151.5	-190.7	-18.2	-69.1
KTB	-86.5	226.9	200.5	-159.6	-244.1	-826.7
TTB	-83.6	141.2	5.7	41.4	-45.7	-109.8
GULF	-80.6	-23.5	-159.4	9.4	22.0	-258.4
KTC	-70.7	-118.5	-97.1	-142.7	-38.7	-96.5
MTC	-64.5	-86.7	-45.4	15.7	0.2	-18.8
IVL	-57.0	10.4	-172.3	-72.4	3.2	-161.5
ICHI	-44.0	3.9	12.6	-11.3	-14.4	-9.3
COCOCO	-37.4	186.9	-11.7	-8.9	36.9	2.3
LH	-35.0	-123.5	320.2	89.1	31.9	-82.0
DELTA	-30.8	-75.1	-213.1	-168.5	-57.2	-580.9
PTT	-30.3	-35.0	22.5	-128.3	-122.2	-157.8
STA	-29.1	-0.5	6.1	35.6	-48.7	-22.9
THCOM	-23.3	15.5	7.3	13.0	7.5	-2.1
XO	-22.4	0.3	-4.5	-7.4	41.8	-9.3
AH	-18.6	1.5	2.4	15.5	6.4	15.8
OSP	-18.6	187.8	16.4	-13.3	-27.2	-133.7
ONEE	-15.8	-0.7	-2.4	-11.1	3.5	-4.6
BANPU	-15.4	40.2	-26.7	-16.9	-95.2	-88.3

Top 20 NVDR Most Active by Value (B m)

Stock	Total	Buy	Sell	Net	% *
CPALL	1,505.2	862.7	642.4	220.3	51.1
BBL	1,379.8	777.8	601.9	175.9	26.8
KBANK	869.4	433.7	435.7	-2.0	24.4
SCB	710.6	399.0	311.6	87.4	26.9
DELTA	679.4	324.3	355.1	-30.8	27.2
PTTEP	615.1	398.2	216.9	181.2	35.5
PTT	583.6	276.6	307.0	-30.3	25.0
ADVANC	555.0	292.2	262.8	29.3	24.2
TTB	508.5	212.4	296.1	-83.6	29.2
TOP	499.7	291.8	207.9	83.9	37.9
BDMS	386.1	263.6	122.4	141.2	46.9
KTB	363.3	138.4	224.9	-86.5	28.2
TISCO	352.3	125.1	227.2	-102.1	10.4
JAS	347.4	188.6	158.9	29.7	21.3
TRUE	334.2	199.7	134.5	65.2	42.0
EA	324.2	105.8	218.3	-112.5	40.2
AOT	303.8	173.3	130.6	42.7	19.1
BH	293.8	190.6	103.2	87.4	35.3
HANA	256.3	193.4	62.8	130.6	19.0
TIDLOR	256.3	163.2	93.0	70.2	29.8

Top 20 NVDR Daily Outstanding

Stock	Thai NVDR's Investment *	Paid Up Capital Shares	% of Paid Up Capital **
TISCO-P	7,300	9,859	74.04
MORE	2,128,873,075	7,176,748,441	29.66
MBK-W4	1,808,629	7,036,566	25.70
BBL	418,237,705	1,908,842,894	21.91
BCP	274,393,799	1,376,923,157	19.93
KBANK	338,611,780	2,369,327,593	14.29
THIP	12,821,377	89,999,686	14.25
TOP	313,000,447	2,233,835,566	14.01
GBX	147,009,061	1,089,076,392	13.50
BH	103,052,216	794,915,942	12.96
ICHI	168,077,299	1,300,000,000	12.93
BDMS	2,037,329,338	15,892,001,895	12.82
AH	45,468,094	354,842,012	12.81
LH	1,439,514,287	11,949,713,176	12.05
CPALL	1,047,728,302	8,983,101,348	11.66
MILL-W7	161,922,321	1,388,422,796	11.66
TRUE	3,945,401,253	34,552,100,801	11.42
AP	356,138,599	3,145,899,495	11.32
MINT	635,149,386	5,669,976,977	11.20
W-W5	543,580,638	4,883,479,741	11.13

* % of Trading Volume in Underlying Securities

ที่มา: set.or.th

Note: Paid up capital shares of warrants are the number of issued warrants deduct from the total exercised warrants

* Thai NVDR's investment = จำนวนหุ้นที่ ThaiNVDR ถือครองโดยที่ยังไม่ได้รวมรายการที่รอการชำระราคาและส่งมอบหลักทรัพย์

** ตามเกณฑ์ของธนาคารแห่งประเทศไทย บริษัท ไทยเอ็นวีดีอาร์ สามารถถือครองหุ้นได้ไม่เกิน

- 25% ของทุนจดทะเบียนชำระแล้ว สำหรับ BAY CIMBT KKP KTB LHFG SCB TCAP TISCO TMB และ BFIT

35% ของทุนจดทะเบียนชำระแล้ว สำหรับ BBL และ KBANK

SHORT SELL

ปริมาณหุ้นที่ขายชอร์ต ข้อมูลการขายชอร์ต ณ วันที่ 24 เมษายน 2567

หลักทรัพย์	ปริมาณหุ้นที่ขายชอร์ต (หุ้น)	มูลค่าการขายชอร์ต (บาท)	% ปริมาณการขายชอร์ต เทียบกับปริมาณการซื้อขาย	หลักทรัพย์	ปริมาณหุ้นที่ขายชอร์ต (หุ้น)	มูลค่าการขายชอร์ต (บาท)	% ปริมาณการขายชอร์ต เทียบกับปริมาณการซื้อขาย
IIU Auto Matching				IIU Auto Matching			
7UP	302,700	105,945.00	6.16%	CPAXT-R	867,500	28,224,375.00	8.38%
AAI	240,400	1,098,262.00	3.60%	CPF	557,800	10,171,930.00	6.70%
AAV	2,808,300	6,301,118.00	10.39%	CPF-R	691,900	12,641,750.00	8.32%
AAV-R	321,900	721,842.00	1.19%	CPN	520,300	32,547,325.00	5.59%
ACE	62,100	86,319.00	3.86%	CPN-R	1,206,400	75,443,025.00	12.97%
ADVANC	751,800	148,329,850.00	13.23%	CRC	727,400	24,486,250.00	6.23%
ADVANC-R	481,400	94,934,500.00	8.47%	CRC-R	1,041,700	35,254,800.00	8.93%
AEONTS	8,900	1,436,800.00	1.89%	CV	57,900	28,371.00	0.93%
AEONTS-R	500	79,500.00	0.11%	DCC	132,900	232,319.00	2.91%
AH	186,700	4,138,740.00	5.09%	DCC-R	411,000	718,280.00	9.01%
AH-R	50,800	1,107,720.00	1.38%	DELTA	649,800	46,566,700.00	3.77%
AIT	4,600	19,962.00	1.48%	DELTA-R	2,719,600	197,004,150.00	15.77%
AKR	32,300	31,654.00	2.52%	DEMCO	22,900	99,386.00	1.63%
AMATA	633,800	14,383,620.00	22.33%	DITTO	26,400	548,340.00	3.19%
AMATA-R	272,100	6,166,640.00	9.59%	DITTO-R	45,300	935,810.00	5.47%
AOT	2,055,300	132,708,850.00	17.12%	DOHOME	788,100	8,487,150.00	13.49%
AOT-R	323,000	20,840,600.00	2.69%	DOHOME-R	358,700	3,867,640.00	6.14%
AP	3,517,700	36,974,370.00	15.29%	DUSIT	4,800	45,385.00	5.12%
AP-R	679,900	7,138,950.00	2.96%	EA	795,900	25,440,100.00	6.26%
ASIAN	8,200	57,400.00	1.50%	EA-R	724,900	23,021,700.00	5.70%
ASK	47,200	791,760.00	6.49%	EGCO	31,900	3,559,550.00	10.62%
ASP	53,900	143,374.00	15.66%	EGCO-R	43,200	4,815,950.00	14.39%
AU	21,000	189,770.00	1.93%	EKH	25,500	193,800.00	13.81%
AUCT	28,700	258,880.00	3.37%	EPG	56,400	389,905.00	3.71%
AUCT-R	11,500	104,650.00	1.35%	EPG-R	38,300	264,210.00	2.52%
AURA	9,300	123,690.00	3.38%	ERW	884,500	4,276,438.00	6.08%
AURA-R	43,800	580,980.00	15.93%	ERW-R	631,700	3,047,322.00	4.34%
AWC	7,356,400	32,051,898.00	14.97%	ETC	5,900	14,632.00	0.88%
AWC-R	592,800	2,577,086.00	1.21%	FORTH-R	19,300	313,180.00	1.22%
BA	147,400	2,475,920.00	14.43%	FSMART	5,000	28,500.00	1.36%
BA-R	30,600	512,260.00	3.00%	GFPT	178,600	2,178,920.00	4.87%
BAFS-R	4,500	103,060.00	2.00%	GFPT-R	135,900	1,657,980.00	3.70%
BAM	800,300	7,693,000.00	8.59%	GLOBAL	574,500	9,325,940.00	16.13%
BAM-R	542,300	5,213,025.00	5.82%	GLOBAL-R	400,900	6,507,660.00	11.26%
BANPU	1,119,500	6,083,925.00	5.81%	GPSC	503,800	24,331,950.00	9.81%
BANPU-R	2,686,800	14,609,060.00	13.95%	GPSC-R	552,000	26,557,250.00	10.75%
BAY	23,400	614,250.00	3.09%	GREEN	15,300	15,759.00	0.54%
BBGI	22,300	118,880.00	1.35%	GULF	962,400	39,650,175.00	11.11%
BBIK	1,700	165,725.00	1.56%	GULF-R	1,461,300	60,022,350.00	16.87%
BBIK-R	500	48,475.00	0.46%	GUNKUL	898,100	2,295,948.00	5.40%
BBL	1,520,500	208,204,200.00	10.30%	GUNKUL-R	1,226,900	3,143,810.00	7.38%
BBL-R	1,745,000	238,664,850.00	11.82%	HANA	428,300	16,518,700.00	2.47%
BCH	490,300	10,150,630.00	19.46%	HANA-R	186,400	7,300,450.00	1.08%
BCH-R	363,600	7,534,210.00	14.43%	HENG	224,100	366,754.00	5.82%
BCP	214,400	9,461,150.00	5.22%	HMPRO	1,318,100	13,574,240.00	7.06%
BCP-R	329,700	14,538,775.00	8.03%	HMPRO-R	461,800	4,744,090.00	2.47%
BCPG	361,100	2,390,570.00	11.03%	HTC	40,400	709,670.00	7.81%
BCPG-R	71,700	471,520.00	2.19%	HUMAN	58,200	628,530.00	3.83%
BE8	10,700	283,300.00	1.45%	ICHI	170,400	2,929,880.00	1.24%
BEAUTY	1,600,000	976,000.00	18.74%	ICHI-R	303,400	5,310,220.00	2.21%
BEAUTY-R	18,200	11,102.00	0.21%	III	57,300	496,195.00	15.67%
BEC	14,900	72,122.00	1.86%	ILM	10,700	214,500.00	2.32%
BEM	1,651,500	13,540,425.00	8.21%	INTUCH	186,600	12,413,725.00	13.15%
BEM-R	3,905,400	31,938,685.00	19.41%	INTUCH-R	213,300	14,188,225.00	15.03%
BGRIM	676,500	17,486,475.00	7.87%	IRPC	2,520,900	4,991,584.00	11.28%
BGRIM-R	338,300	8,792,425.00	3.93%	IRPC-R	2,913,100	5,776,788.00	13.04%
BH	185,000	42,220,800.00	10.23%	ITC	110,200	2,280,950.00	4.41%
BH-R	253,500	57,854,400.00	14.02%	ITC-R	140,100	2,909,720.00	5.60%
BJC	269,700	6,944,775.00	6.36%	IVL	677,800	16,262,740.00	5.27%
BLA	130,300	2,286,410.00	6.72%	IVL-R	2,505,300	59,959,990.00	19.47%
BLA-R	23,300	408,760.00	1.20%	JAS	6,559,300	21,885,036.00	2.61%
BLAND-R	911,400	601,524.00	17.67%	JAS-R	8,769,600	28,445,920.00	3.49%
BPP	45,000	640,190.00	7.63%	JMART	603,000	8,494,890.00	10.15%
BPP-R	4,400	62,480.00	0.75%	JMART-R	16,000	224,210.00	0.27%
BRI	50,100	350,700.00	2.32%	JMT	642,300	13,606,210.00	6.78%
BSRC	8,000	73,095.00	0.22%	JTS-R	2,000	103,225.00	0.23%
BTG	46,400	1,029,920.00	3.06%	KAMART	60,100	868,480.00	1.37%
BTG-R	115,800	2,577,740.00	7.64%	KBANK	888,700	111,896,400.00	6.56%
BTS	5,625,600	35,097,890.00	11.84%	KBANK-R	736,300	92,452,950.00	5.43%
BTS-R	1,657,900	10,332,360.00	3.49%	KCE	338,800	13,517,000.00	5.68%
BYD	217,600	678,748.00	4.57%	KCE-R	907,500	36,169,225.00	15.20%
BYD-R	243,000	753,464.00	5.11%	KCG	13,100	128,380.00	1.41%
CBG	223,900	14,776,275.00	4.69%	KEX	88,600	377,784.00	12.73%
CBG-R	380,600	25,108,775.00	7.98%	KEX-R	300	1,284.00	0.04%
CCET	66,300	153,846.00	1.38%	KGI	26,600	117,572.00	2.35%
CENDEL	129,000	5,834,500.00	5.78%	KKP	141,400	7,510,600.00	4.13%
CENDEL-R	100,600	4,550,575.00	4.50%	KKP-R	127,500	6,784,550.00	3.72%
CHAYO	113,100	526,148.00	6.16%	KLINIQ	1,300	50,050.00	0.56%
CHG	1,729,300	4,969,040.00	13.40%	KSL	102,600	234,718.00	8.82%
CHG-R	828,300	2,379,092.00	6.42%	KSL-R	197,500	451,956.00	16.97%
CK	254,300	5,575,570.00	16.54%	KT8	5,625,900	91,119,380.00	14.11%
CK-R	137,300	3,008,580.00	8.93%	KT8-R	272,700	4,413,030.00	0.68%
CKP	324,700	1,303,060.00	3.39%	KTC	346,100	14,852,475.00	5.56%
CKP-R	876,500	3,547,698.00	9.16%	KTC-R	2,001,300	85,642,850.00	32.12%
COCOCO	15,700	191,540.00	0.04%	LALIN	1,200	8,880.00	2.12%
COM7	1,149,400	21,000,100.00	12.48%	LANNA	15,600	215,280.00	5.38%
COM7-R	1,392,500	25,438,080.00	15.12%	LH	3,172,900	22,981,910.00	7.42%
CPALL	1,691,800	96,428,725.00	8.63%	LH-R	7,854,800	56,351,925.00	18.37%
CPALL-R	1,136,400	64,779,475.00	5.80%	LPN	1,000	3,540.00	0.08%
CPAXT	394,900	12,787,500.00	3.82%	M	38,600	1,409,175.00	6.65%

SHORT SELL

ปริมาณหุ้นที่ขายชอร์ต

(ต่อ) ข้อมูลการขายชอร์ต ณ 24 เมษายน 2567

หลักทรัพย์	ปริมาณหุ้นที่ขายชอร์ต (หุ้น)	มูลค่าการขายชอร์ต (บาท)	% ปริมาณการขายชอร์ต เทียบกับปริมาณการซื้อขาย	หลักทรัพย์	ปริมาณหุ้นที่ขายชอร์ต (หุ้น)	มูลค่าการขายชอร์ต (บาท)	% ปริมาณการขายชอร์ต เทียบกับปริมาณการซื้อขาย
IBU Auto Matching				IBU Auto Matching			
M-CHAI	1,000	56,250.00	5.43%	SCN	2,700	2,565.00	0.62%
M-R	9,200	337,575.00	1.58%	SGC	79,000	103,705.00	2.85%
MAJOR	257,900	3,802,780.00	15.14%	SGP-R	25,100	193,110.00	16.86%
MAJOR-R	294,100	4,339,650.00	17.26%	SHR	609,100	1,460,732.00	15.91%
MASTER-R	16,900	1,102,025.00	2.74%	SINGER	101,900	1,029,190.00	2.42%
MBK	97,100	1,599,340.00	4.55%	SINGER-R	500	5,050.00	0.01%
MBK-R	142,100	2,336,140.00	6.66%	SIRI	5,204,700	8,722,704.00	11.55%
MC	104,500	1,288,610.00	4.19%	SIRI-R	2,855,200	4,790,204.00	6.33%
MEB	3,700	122,100.00	0.90%	SIS	17,300	451,025.00	3.65%
MEGA	5,300	217,300.00	1.40%	SISB	28,900	1,141,550.00	4.26%
MEGA-R	35,900	1,471,000.00	9.49%	SISB-R	15,400	610,000.00	2.27%
MIGC	2,700	13,635.00	1.64%	SIWD	82,600	1,300,730.00	5.02%
MINT	823,300	27,006,500.00	8.77%	SIWD-R	8,300	131,440.00	0.50%
MINT-R	25,800	841,725.00	0.27%	SKY	7,900	209,350.00	3.80%
MTC	926,100	42,311,525.00	11.65%	SKY-R	32,900	872,125.00	15.82%
MTC-R	763,800	34,809,625.00	9.61%	SNNP	85,900	1,430,220.00	4.52%
NER	773,600	4,102,640.00	9.37%	SNNP-R	18,400	307,310.00	0.97%
NER-R	10,100	52,015.00	0.12%	SPALI	448,700	8,823,070.00	3.65%
NEX	157,500	1,469,560.00	3.02%	SPALI-R	727,800	14,215,240.00	5.93%
NEX-R	395,700	3,695,985.00	7.58%	SPCG	53,000	588,530.00	12.06%
NOBLE	42,300	156,226.00	10.41%	SPCG-R	107,800	1,193,340.00	24.53%
NRF	483,300	2,457,405.00	6.57%	SPRC	297,800	2,452,330.00	4.42%
NRF-R	18,800	95,880.00	0.26%	SPRC-R	749,700	6,150,420.00	11.13%
NSL	100	2,400.00	0.01%	SSP	55,600	437,750.00	1.06%
NUSA	828,200	275,559.00	3.55%	STA	265,600	4,423,020.00	6.48%
NYT	56,400	263,482.00	0.52%	STAR-R	877,900	14,722,270.00	21.43%
ONEE	461,800	2,035,058.00	4.24%	STANLY	6,000	1,290,700.00	29.27%
OR	2,322,800	41,854,140.00	27.55%	STANLY-R	1,000	215,500.00	4.88%
OR-R	1,092,500	19,663,690.00	12.96%	STEC	389,400	4,039,130.00	15.32%
ORI	225,000	1,549,640.00	7.43%	STEC-R	109,400	1,136,760.00	4.30%
ORI-R	60,300	413,595.00	1.99%	STGT	422,700	3,459,830.00	19.76%
OSP	729,500	15,555,570.00	4.28%	STGT-R	15,600	127,740.00	0.73%
OSP-R	1,383,300	29,355,070.00	8.13%	STPI	4,600	14,720.00	0.84%
PLANB	502,700	4,217,555.00	13.79%	SUSCO	152,400	616,346.00	6.70%
PLANB-R	177,100	1,480,830.00	4.86%	SUSCO-R	65,500	262,388.00	2.88%
PLAT	5,000	12,600.00	4.80%	SYNEX	20,600	245,330.00	3.55%
PM	12,400	97,340.00	2.40%	TASCO	163,500	2,569,850.00	5.20%
PR9	66,400	1,287,920.00	3.39%	TASCO-R	32,700	513,490.00	1.04%
PRM	556,500	4,275,505.00	4.14%	TCAP	1,000	48,750.00	0.14%
PRM-R	1,031,300	7,904,395.00	7.68%	TFG	35,200	116,160.00	2.90%
PSH	13,400	154,100.00	1.11%	THANI	1,474,000	3,621,086.00	6.97%
PSH-R	17,900	204,310.00	1.48%	THANI-R	650,400	1,589,020.00	3.08%
PSL	641,100	4,926,150.00	10.83%	THCOM	644,900	8,296,180.00	9.48%
PSL-R	1,318,800	10,087,320.00	22.28%	THG	12,800	520,425.00	2.30%
PTG	194,000	1,698,400.00	5.45%	THG-R	89,100	3,624,625.00	16.01%
PTG-R	241,600	2,112,245.00	6.79%	TIDLOR	1,370,700	28,571,870.00	6.64%
PTL	54,000	498,065.00	3.20%	TIDLOR-R	1,192,900	24,920,390.00	5.78%
PTL-R	200	1,840.00	0.01%	TIPH	38,400	1,137,625.00	16.31%
PTT	7,319,900	248,874,950.00	21.61%	TIPH-R	5,100	151,725.00	2.17%
PTT-R	3,172,200	107,803,575.00	9.37%	TISCO	596,500	56,430,575.00	3.46%
PTTTP	289,400	46,048,300.00	5.31%	TISCO-R	535,800	50,826,300.00	3.11%
PTTTP-R	550,800	87,537,850.00	10.11%	TKC	37,300	542,630.00	2.53%
PTTGC	1,129,200	42,595,625.00	6.58%	TKN	279,900	2,834,430.00	11.21%
PTTGC-R	401,600	15,229,875.00	2.34%	TU	608,100	5,442,495.00	7.06%
QH	405,100	907,424.00	0.99%	TMT	5,300	28,885.00	11.28%
QH-R	1,586,300	3,553,426.00	3.87%	TOA	109,300	2,563,960.00	5.66%
RAM	900	28,125.00	6.25%	TOA-R	144,400	3,398,500.00	7.48%
RATCH	26,600	738,150.00	2.85%	TOP	1,240,600	72,729,600.00	11.01%
RATCH-R	5,300	147,075.00	0.57%	TOP-R	1,570,800	91,792,300.00	13.95%
RBF	37,200	405,480.00	1.84%	TPPL	152,400	205,740.00	6.41%
RBF-R	48,900	533,010.00	2.42%	TPIPP-R	7,700	25,256.00	0.56%
RCL	144,700	2,716,440.00	3.63%	TQM	63,200	1,611,600.00	34.16%
RCL-R	94,300	1,748,500.00	2.37%	TQM-R	18,700	475,800.00	10.11%
ROJNA	199,000	1,482,465.00	4.91%	TRP	14,300	182,390.00	2.32%
RS	61,400	780,350.00	25.21%	TRUE	3,011,300	23,495,835.00	5.92%
RS-R	16,300	207,260.00	6.69%	TRUE-R	6,405,700	50,124,905.00	12.60%
S	379,500	312,781.00	13.10%	TSE	32,800	37,805.00	2.25%
S-R	2,800	2,323.00	0.10%	TSTH	53,800	42,325.00	3.40%
SABINA	43,700	1,116,100.00	5.37%	TTA	73,300	448,425.00	4.46%
SABINA-R	1,100	28,250.00	0.14%	TTA-R	1,100	6,710.00	0.07%
SABUY	45,000	103,950.00	0.08%	TTB	114,586,400	203,052,867.00	23.33%
SAFE	5,000	103,500.00	0.20%	TTB-R	62,646,500	111,029,411.00	12.76%
SAFE-R	20,400	430,290.00	0.82%	TTCL	4,600	15,824.00	6.26%
SAK	21,700	108,292.00	1.24%	TTW	258,400	2,294,085.00	8.12%
SAMART	60,800	377,390.00	4.62%	TTW-R	376,000	3,313,855.00	11.81%
SAPPE	2,500	230,000.00	0.28%	TU	1,746,700	25,480,440.00	12.62%
SAT	45,800	755,700.00	14.14%	TU-R	2,515,100	36,491,120.00	18.17%
SAT-R	13,100	216,150.00	4.05%	TVO	29,900	565,980.00	11.30%
SAV	18,600	338,520.00	1.99%	TVO-R	15,700	298,100.00	5.94%
SAWAD	525,700	21,153,725.00	7.60%	UVAN	400	3,400.00	0.22%
SAWAD-R	259,700	10,483,400.00	3.75%	VGI	1,132,100	1,878,128.00	2.35%
SC	765,100	2,791,420.00	18.68%	VGI-R	86,100	142,065.00	0.18%
SC-R	350,600	1,278,030.00	8.56%	VIBHA-R	4,300	9,750.00	0.26%
SCB	704,900	73,294,100.00	5.66%	WARRIX	199,200	1,067,844.00	2.37%
SCB-R	766,700	79,746,200.00	6.15%	WHA	3,049,600	14,741,194.00	5.45%
SCC	56,600	14,177,000.00	5.18%	WHA-R	1,871,700	9,043,506.00	3.34%
SCC-R	166,000	41,482,100.00	15.18%	WHAUP	151,500	602,970.00	2.24%
SCCC	400	54,600.00	1.75%	WHAUP-R	141,900	564,756.00	2.09%
SCGP	524,800	17,343,400.00	5.33%	XO	60,600	1,727,100.00	2.92%
SCGP-R	547,500	18,146,275.00	5.56%	XPG	3,695,700	4,111,032.00	2.16%
				XPG-R	980,000	1,082,031.00	0.57%

- ไม่รวมรายการขายชอร์ตของสมาชิกที่เป็นผู้ร่วมค้ำหน่วยลงทุน หรือผู้ดูแลสภาพคล่องของหน่วยลงทุนของกองทุนรวมอีทีเอฟเพื่อบัญชีบริษัทประเภทเพื่อทำกำไรจากส่วนต่างของราคาหรือเพื่อดูสภาพคล่อง แล้วแต่กรณี
- รายการที่ซื้อย่อหลักทรัพย์ด้วย "-R" หมายถึง ข้อมูลธุรกรรมขายชอร์ตในเอ็นวีดีอาร์

ที่มา : set.or.th



รายงานการเปลี่ยนแปลงการถือหลักทรัพย์และสัญญาซื้อขายล่วงหน้าของผู้บริหาร (แบบ 59) ประจำวันที่ 24 เมษายน 2567

ชื่อบริษัท	วิธีการได้มา/จำหน่าย	ชื่อผู้บริหาร	ประเภทหลักทรัพย์	วันที่ได้มา/จำหน่าย	จำนวน	ราคา
AMARIN	ซื้อ	นาย ราชนิ สิริวัฒนภักดี	หุ้นสามัญ	23/04/2567	741,482	5.00
BKD	ซื้อ	นาง นุชนารถ รัตนสุวรรณชาติ	หุ้นสามัญ	23/04/2567	165,000	1.31
EP	ซื้อ	นาย ยุทธ ชินสุภักกุล	หุ้นสามัญ	23/04/2567	25,700	2.62
EP	ซื้อ	นาย ยุทธ ชินสุภักกุล	หุ้นสามัญ	23/04/2567	5,600	2.57
LHK	รับโอน	นาย วิษณุพล อัครพงษ์พิทักษ์	หุ้นสามัญ	22/04/2567	7,900,000	-
MICRO	ซื้อ	นาง รสนันท์ ยิ่งทวีศักดิ์	หุ้นสามัญ	22/04/2567	20,000	2.06

ที่มา: sec.or.th

รายงานการได้มา/จำหน่ายหลักทรัพย์ของกิจการ (แบบ 246-2) ประจำวันที่ 24 เมษายน 2567

หลักทรัพย์	ชื่อผู้ได้มา/จำหน่าย	วิธีการ	ประเภทหลักทรัพย์ ¹	% ก่อน			วันที่ได้มา/จำหน่าย	% หลัง			หมายเหตุ3
				ได้มา/จำหน่าย	ได้มา/จำหน่าย	ได้มา/จำหน่าย		ได้มา/จำหน่าย (กลุ่ม)2	ได้มา/จำหน่าย (กลุ่ม)2	ได้มา/จำหน่าย (กลุ่ม)2	
GIFT	นาย เขษร เขษรไชยศักดิ์	จำหน่าย	หุ้น	2.9887	0.3821	2.6066	19/4/2567	55.0029	0.3821	54.6208	
NRF	บริษัท เอเชียน ฟู้ด คอร์ปอเรชั่น จำกัด	จำหน่าย	หุ้น	35.0531	0.0705	34.9825	19/4/2567	35.0531	0.0705	34.9825	
WELL	นางสาว สพิลตรา วิวัฒน์ชัยพงษ์	ได้มา	หุ้น	0.0000	5.0836	5.0836	20/4/2567	0.0000	5.0836	5.0836	
XPG	ELEVATED RETURNS LLC	ได้มา	หุ้น	2.0653	5.3523	7.4177	22/4/2567	4.4017	5.3523	9.7541	

- หุ้น หมายถึง หุ้นสามัญหรือหุ้นบุริมสิทธิ หรือใบแสดงสิทธิในผลประโยชน์ที่เกิดจากหลักทรัพย์อ้างอิงไทย (DR) หลักทรัพย์แปลงสภาพ หมายถึง ใบสำคัญแสดงสิทธิที่จะซื้อหุ้นสามัญ หุ้นกู้แปลงสภาพ หรือหลักทรัพย์อื่นที่อาจแปลงสภาพได้
- กรณีที่มีการรายงานเป็นกลุ่ม ชื่อผู้ได้มา/จำหน่าย จะแสดงข้อมูลของบุคคลในกลุ่มที่มีการเปลี่ยนแปลง ส่วน %การได้มา/จำหน่าย และ %หลังการได้มา/จำหน่าย จะแสดงตัวเลขของทั้งกลุ่ม และบุคคลตามมาตรา 258 (นิยามตามบุคคลมาตรา 258)
- ข้อมูลเบื้องต้น หมายถึง ข้อมูลยังไม่ครบถ้วน และ/หรือ อยู่ระหว่างการสอบทานฉบับแก้ไข หมายถึง ผู้รายงานยื่นเอกสารชุดใหม่ เพื่อแก้ไขชุดเดิม
chain principle หมายถึง การได้มาหุ้นโดยทางอ้อม และเป็นการได้มาในจำนวนที่ทำให้ผู้ได้มาต้องทำค่าเสนอซื้อหลักทรัพย์ทั้งหมดของกิจการ

ที่มา: sec.or.th

TURNOVER LIST



25 เมษายน 2567

TURNOVER LIST & TRADING ALERT หลักทรัพย์ที่เข้าข่ายมาตรการจำกัดการซื้อขาย

สิ้นสุด	หลักทรัพย์	ระดับ 1		ระดับ 2		ระดับ 3	
		วันเริ่มต้น	วันสิ้นสุด	วันเริ่มต้น	วันสิ้นสุด	วันเริ่มต้น	วันสิ้นสุด
19 เม.ย. 67	APO	22 เม.ย. 67	10 พ.ค. 67				
19 เม.ย. 67	SABUY-W2	22 เม.ย. 67	10 พ.ค. 67				

หมายเหตุ

เมื่อหุ้นสามัญเข้ามาตรการให้หลักทรัพย์อื่นของบจ. และหลักทรัพย์ที่มีการอ้างอิงหลักทรัพย์ของบจ. เข้ามาตรการจำกัดการซื้อขายด้วย (ยกเว้น DW) โดย

1. Cash Balance: สมาชิกต้องดำเนินการให้ลูกค้าซื้อหลักทรัพย์ด้วยบัญชี **Cash Balance** เท่านั้น โดยลูกค้าต้องวางเงินสดไว้ล่วงหน้ากับสมาชิกเต็มจำนวนก่อนซื้อหลักทรัพย์

2. ห้ามคำนวณวงเงินซื้อขาย: ห้ามสมาชิกใช้หลักทรัพย์เป็นหลักประกันในการคำนวณเป็นวงเงินซื้อขายหลักทรัพย์ (ในทุกประเภทบัญชี)

3. ห้าม Net Settlement: ห้ามสมาชิกหักกลบราคาค่าซื้อกับราคาค่าขายหลักทรัพย์เดียวกันในวันเดียวกัน (ซื้อและขายหลักทรัพย์เดียวกันในวันเดียวกัน ค่าขายคืนเป็นเงินสดในวันทำการถัดไป)

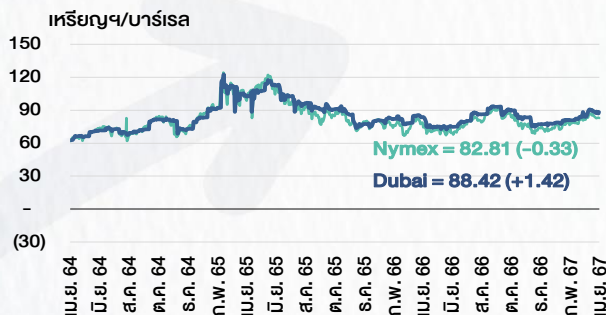
ทั้งนี้ มาตรการจำกัดการซื้อขาย มีปัจจัยที่ใช้ในการพิจารณา คือ อัตราหมุนเวียนการซื้อขาย (**Turnover ratio**) มูลค่าการซื้อขาย และราคาซื้อขาย ที่ไม่สอดคล้องกับปัจจัยพื้นฐาน เช่น **P/E Ratio** เป็นต้น

ที่มา: set.or.th

CYCLICAL WATCH

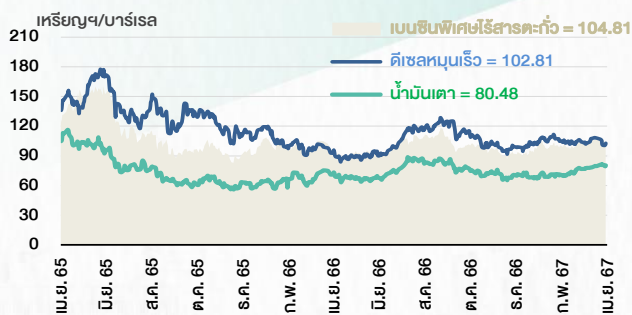
🕒 25 เมษายน 2567

ราคาน้ำมันดิบ



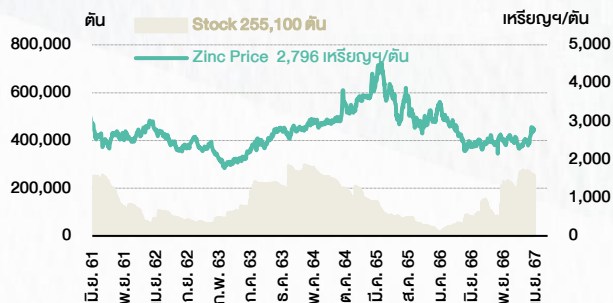
ที่มา : TQ professional

ราคาขายปลีกน้ำมันสำเร็จรูปตลาดสิงคโปร์



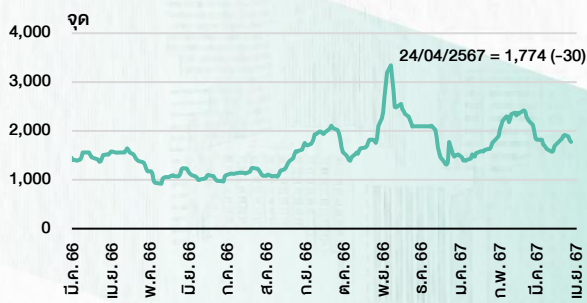
ที่มา : TOP

ราคาสังกะสี



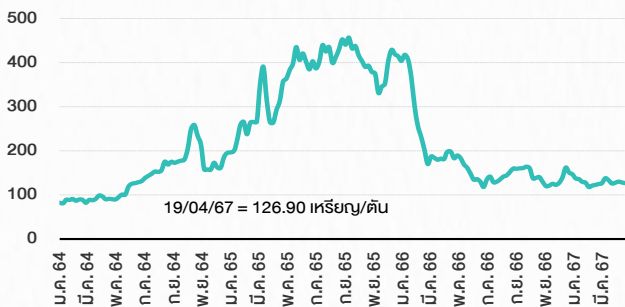
ที่มา : lme.co.uk

ดัชนีค่าระวาง BDI



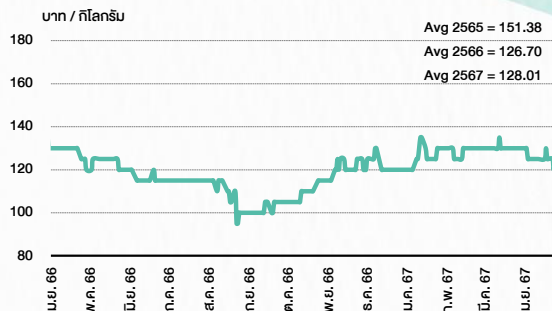
ที่มา : TQ professional

ราคาก๊าซหุงต้ม



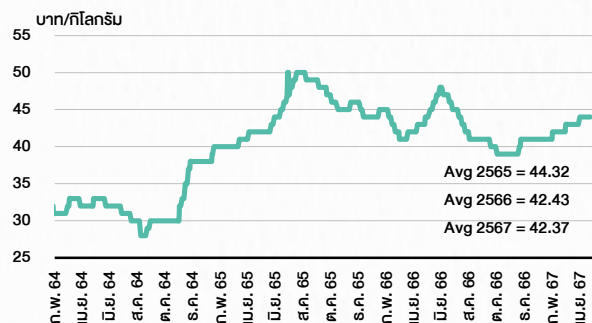
ที่มา : BANPU

ราคาถ่านหิน 61-70 ตัน/กก.



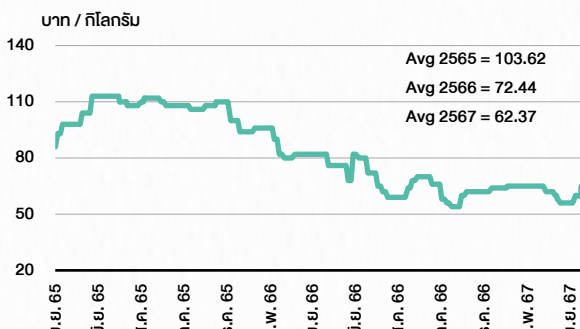
ที่มา : สำนักงานเศรษฐกิจการเกษตร

ราคาไก่เป็น



ที่มา : สำนักงานเศรษฐกิจการเกษตร

ราคาหมู



ที่มา : สำนักงานเศรษฐกิจการเกษตร

STOCK CALENDAR

April 2024				
Monday	Tuesday	Wednesday	Thursday	Friday
<p>Last trading day RWI-W3</p> <p>Par decrease M-PAT B9.87 par (from B9.90)</p> <p>XD AEONTS @B2.95 AIT @B0.17 HMPRO @B0.22 KBANK @B6.00 KGI @B0.31 NER @B0.29 PACO @B0.04 SMART @B0.0912 SVI @B0.135 THANA @B0.028 TTGL @B0.10 WINDOW @B0.023</p> <p>XE MBK-W2 1.1091:1w @B2.7047 (final, "SP")</p> <p>XR MITSIB 1:1n @B0.70</p> <p>XW MTW 2 existing: 1MTW-W</p> <p>NER 6 existing: 1NER-W2</p>	<p>Last trading day ASW-W1 SAMART-W3 SAMTEL-W1</p> <p>XD BBL @B5.00 LVMH01 @tba</p> <p>XE RWI-W3 1:1w @B1.50 (final, "SP")</p> <p>New shares trading MBK 3,104,222 shrs (w)</p>	<p>New list - Technology > MAI Terabyte Plus (TERA) 240m shrs, B0.50 par (IPO 90m shrs @B1.75)</p> <p>New list - Warrant > MAI ZIGA-W2 245,501m units, B0.50 par</p> <p>Co's name change Sahacogen (Chonburi) (SCG) > Watch Pathana Energy (SCG)</p> <p>XD DTCI @B0.25 SAPPE @B2.18 TIDLOR @B0.2698 TIDLOR 27 existing: 1std TISCO @B5.75 TISCO-P @B5.75</p> <p>XE ASW-W1 1:1w @B12.00 (final, "SP") SAMART-W3 1:1w @B10.00 (final, "SP") SAMTEL-W1 1.005:1w @B11.936 (final, "SP")</p> <p>New shares trading TITLE 60,158,124 shrs (xr) XPG 852,177,379 shrs (w)</p> <p>Conversion ASW-W2 1:1w @B12.00</p>	<p>XD BUI @B2.50 BUI 4 existing: 1std OH @B0.10 TM @B0.033 WHAUP @B0.1925</p> <p>New shares trading PRG 8,666 shrs (w)</p>	<p>Last trading day MLS-W6 RS-W4</p> <p>XD AMARC @B0.039 ANI @B0.05 ASML01 @tba BGC @B0.08 KKP @B1.75 MFC @B1.30 NSL @B0.35 NYT @B0.36 SPA @B0.01389 SPA 2 existing: 1std TKC @B0.15 TPS @B0.18</p> <p>Conversion KUN-W1 1:1w @2.80 (final)</p>
<p>Par change PPPM B20 par (from B1)</p> <p>XD APCO @B0.18 BAM @B0.38 HK01 @B0.1405 HK03 @tba LHFG @B0.03 LPF @B0.2238 MTC @B0.21 NAT @B0.025 P-JW @B0.06 RPH @B0.19 RSP @B0.13 SAK @B0.15 SKR @B0.09 SORKON @B0.20 SUN @B0.25 SUN 5 existing: 1std</p> <p>XE MILL-W6 1.195:1w @B1.256 (final, "SP") RS-W4 1.215:1w @B23.86 (final, "SP")</p>	<p>XD APP @B0.15 ASW @B0.25 BBIK @B0.3815 BBIK 1 existing: 0.837std SJC @B0.65 BRI @B0.603 CM @B0.09 CPNREIT @B0.3618 GYT @B7.00 III @B0.18 KISS @B0.09 MEB @B0.65 MENA @B0.03 MFEC @B0.40 PDJ @B0.10 PREB @B0.40 RPC @B0.04 SAMCO @B0.03 SCG @B0.05 STEG19 @B0.1055 TFG @B0.01 TPCH @B0.40 TPCS @B0.65 WACOAL @B0.70</p> <p>XW BC 10 existing: 1BC-W2 TFG 10 existing: 1TFG-W4</p> <p>Conversion CSC-P 1:1 JCKH-W2 1:1w @B0.03 SCN-W3 1:1w @B1.00 SENX-W1 1:1w @B1.50 SIMAT-W3 1.3765:1w @B21.7941 WAVE-W3 1:1w @B0.15</p>	<p>XD AAI @B0.18 ACG @B0.0133 AHC @B0.63 ALUCDN @B8.00 AURA @B0.31 BCH @B0.25 BIS @B0.07 BRR @B0.20 DTCENT @B0.048507280619 DTCENT 20 existing: 1std FPI @B0.04 FTE @B0.10 HTC @B0.56 HUMAN @B0.14 JUBILE @B0.25 KCG @B0.30 LPH @B0.09 MCA @B0.045 MINT @B0.32 MODERN @B0.09 MOONG @B0.12 MOSHI @B0.60 NETBAY @B0.8983 OSIP @B0.45 PAF @B0.0102 PR9 @B0.30 SAUCE @B1.72 SC @B0.16 SICT @B0.035 SINO @B0.014423 SPC @B1.40 SPI @B0.60 SRICHA @B0.25 SRS @B0.02 SST @B0.01 THIP @B1.65 TNL @B0.30 TWPC @B0.091 WIIK @B0.06</p> <p>XW WIIK 3 existing: 1WIIK-W3</p>	<p>Last trading day AKR-W2 CGH-W4 FLOYD-W1</p> <p>XD BE8 @B0.23 CHG @B0.05 CPR @B0.116 CRC @B0.55 D @B0.06 DMT @B0.15 ICC 1 existing: 3.9081391335 ICC @B1.14412374641 IND @B0.015 INET @B0.116 IVL @B0.175 KVM @B0.058 LAE @B0.04 LH @B0.30 LRH @B1.35 NOBLE @B0.118 ONEE @B0.13 PCC @B0.14 PF @B0.013 PIMO @B0.03 PL @B0.11 RBF @B0.175 ROCK @B0.50 ROJNA @B0.40 SABINA @B0.67 SEAFCC @B0.09 SEAFCC 10 existing: 1std SO @B0.20 SSF @B0.3704 TC @B0.10 TGE @B0.0026 THREL @B0.07 THREL 61 existing: 1std TPBI @B0.25 TRP @B0.30 TRT @B0.21 UBA @B0.048 WP @B0.28</p> <p>XR CGH 10:1n @B1.00</p> <p>XW CGH 2 existing: 3CHG-W5 INET 5 existing: 1INET-W3</p> <p>Conversion NEWS-W7 1:1w @B0.05 (final) NDR-W2 1:1w @B3.50 (final)</p>	

May 2024				
Monday	Tuesday	Wednesday	Thursday	Friday
		<p>1</p> <p>PUBLIC HOLIDAY (National Labour Day)</p>	<p>2</p>	<p>3</p>

ANTI-CORRUPTION PROGRESS INDICATOR

คำอธิบายผลการประเมินแต่ละระดับ

- ระดับที่ 1 มั่นใจ (COMMITTED)
มีคำมั่นหรือทัศนคติในการดำเนินการดำเนินธุรกิจที่จะไม่มีส่วนเกี่ยวข้องกับการทุจริตและการดูแลให้บริษัทปฏิบัติตามให้เป็นไปตามกฎหมายที่เกี่ยวข้อง
 - ระดับที่ 2 ประกาศเจตนารมณ์ (DECLARED)
มีการประกาศเจตนารมณ์เข้าเป็นแนวร่วมปฏิบัติของภาคเอกชนไทยในการต่อต้านการทุจริต (CAC) หรือโครงการต่อต้านการทุจริตที่กำหนดให้องค์กรต้องมีกระบวนการในตนเองเดียวกัน
 - ระดับที่ 3 มีมาตรการป้องกัน (ESTABLISHED)
มีมาตรการป้องกัน การประเมินความเสี่ยง การสื่อสารและฝึกอบรมแก่พนักงาน รวมทั้งการดูแลให้มีการดำเนินการและการทบทวนความเหมาะสมของมาตรการอย่างสม่ำเสมอ
 - ระดับที่ 4 ได้รับการรับรอง (CERTIFIED)
มีการสอบทานจากคณะกรรมการตรวจสอบหรือผู้สอบบัญชีที่สำนักงาน ก.ล.ต. ให้ความเห็นชอบ และได้รับการรับรองหรือผ่านการตรวจสอบเพื่อความเชื่อมั่นอย่างเป็นทางการจากหน่วยงานภายนอก (เช่น CAC)
 - ระดับที่ 5 ขยายผลผู้ที่เกี่ยวข้อง (EXTENDED)
มีการขยายผลการดำเนินนโยบายต่อต้านการทุจริตสู่ผู้ที่เกี่ยวข้องในห่วงโซ่อุปทาน และการเปิดเผยข้อมูลเกี่ยวกับกรณีทุจริตที่เกิดขึ้น
- เปิดเผยบ้างแต่ไม่มั่นใจนโยบายที่ชัดเจน
- ไม่เปิดเผยหรือไม่มั่นใจนโยบาย

CG SCORE: การจัดอันดับบรรษัทภิบาล

คำอธิบายผลการประเมินแต่ละระดับ

- ระดับคะแนน 5 (90-100) : ดีเลิศ 
 - ระดับคะแนน 4 (80-89) : ดีมาก 
 - ระดับคะแนน 3 (70-79) : ดี 
- NR. : ไม่ปรากฏชื่อในรายงาน CGR

"DISCLAIMER: การเปิดเผย (ก) ผลสำรวจในเรื่องการกำกับดูแลกิจการ (CORPORATE GOVERNANCE REPORT) ที่จัดทำโดยสมาคมส่งเสริมสถาบันกรรมการบริษัทไทย (IOD) และ (ข) ผลการประเมินดัชนีชี้วัดความคืบหน้าการป้องกันการมีส่วนเกี่ยวข้องกับการทุจริตคอร์รัปชัน (ANTI-CORRUPTION PROGRESS INDICATORS) ที่จัดทำโดยสถาบันที่เกี่ยวข้อง ซึ่งมีการเปิดเผยโดยสำนักงานคณะกรรมการกำกับหลักทรัพย์และตลาดหลักทรัพย์นี้ เป็นการสำรวจและประเมินโดยสมาคมหรือสถาบันที่เกี่ยวข้องจากข้อมูลที่ได้รับจากบริษัทจดทะเบียนตามต้นบริษัทจดทะเบียนได้ระบุใน (ก) แบบแสดงข้อมูลตามหลักเกณฑ์ CORPORATE GOVERNANCE REPORT OF THAI LISTED COMPANIES (CGR) ประจำปี และ (ข) แบบแสดงข้อมูลเพื่อการประเมิน ANTI-CORRUPTION ซึ่งได้อ้างอิงข้อมูลมาจากแบบแสดงรายการข้อมูลประจำปี (แบบ 56-1) รายงานประจำปี (แบบ 56-2) หรือในเอกสารและหรือรายงานอื่นที่เกี่ยวข้องของบริษัทจดทะเบียนนั้น แล้วแต่กรณี โดยเป็นการสำรวจและประเมินจากข้อมูลของบริษัทจดทะเบียนที่มีการเปิดเผยต่อสาธารณะ และเป็นข้อมูลที่ผู้ลงทุนทั่วไปสามารถเข้าถึงได้ และเป็นการดำเนินการตามนโยบายของสำนักงานคณะกรรมการกำกับหลักทรัพย์และตลาดหลักทรัพย์

ทั้งนี้ ผลการสำรวจหรือผลการประเมินดังกล่าวเป็นการนำเสนอในมุมมองของ IOD หรือสถาบันที่เกี่ยวข้องซึ่งเป็นบุคคลภายนอก โดยมิได้เป็นการประเมินการปฏิบัติตามของบรรษัทจดทะเบียนในตลาดหลักทรัพย์แห่งประเทศไทย และมีได้ข้อมูลภายในเพื่อการประเมินแต่อย่างใด

เนื่องจากผลสำรวจหรือผลการประเมินดังกล่าวเป็นเพียงผลสำรวจหรือผลการประเมิน ณ วันที่ปรากฏในผลสำรวจหรือผลการประเมินเท่านั้น ดังนั้น ผลสำรวจหรือผลการประเมินจึงอาจเปลี่ยนแปลงได้ภายหลังวันดังกล่าว หรือเมื่อข้อมูลที่เกี่ยวข้องมีการเปลี่ยนแปลง ทั้งนี้ บริษัทหลักทรัพย์ [มี] มิได้ยืนยัน ตรวจสอบ หรือรับรองความถูกต้องครบถ้วนของผลสำรวจหรือผลการประเมินดังกล่าวแต่อย่างใด"

CG SCORE: การจัดอันดับบริษัทมหาชน



AAV	ASP	BKI	COMAN	EE	GRAMMY	JTS	MAJOR	NVD	PRG	SABINA	SENX	STA	THIP	TSTE	WHA
ADVANC	ASW	BOL	COTTO	EGCO	GULF	K	MALEE	NYT	PRM	SAMART	SGF	STEC	THRE	TSSTH	WHAUP
AF	AUCT	BPP	CPALL	EPG	GUNKUL	KBANK	MBK	OR	PSH	SAMTEL	SHR	STGT	THREL	TTA	WICE
AH	AWC	BRR	CPAXT	ETC	HANA	KCE	MC	ORI	PSL	SAT	SICT	STI	TIPCO	TTB	WINNER
AIRA	AYUD	BTS	CPF	ETE	HARN	KEX	MCOT	OSP	PTG	SBNEXT	SIRI	SUN	TISCO	TTCL	XPG
AJ	BAFS	BTW	CPI	FN	HENG	KGI	METCO	OTO	PTT	SC	SIS	SUSCO	TK	TTW	ZEN
AKP	BAM	BWG	CPN	FNS	HMPRO	KKP	MFEC	PAP	PTTEP	SCB	SITHAI	SUTHA	TKN	TU	
AKR	BANPU	CENTEL	CRC	FPI	ICC	KSL	MINT	PCSGH	PTTGC	SCC	SJWD	SVI	TKS	TVDH	
ALLA	BAY	CFRESH	CSS	FPT	ICHI	KTB	MONO	PDG	PYLON	SCCC	SMPC	SYMC	TKT	TVO	
ALT	BBIK	CGH	DDD	FSMART	III	KTC	MOONG	PDJ	Q-CON	SCG	SNC	SYNTEC	TMILL	TWPC	
AMA	BBL	CHEWA	DELTA	FVC	ILINK	LALIN	MSC	PG	QH	SCGP	SONIC	TACC	TMT	UAC	
AMARIN	BCP	CHO	DEMCO	GC	ILM	LANNA	MST	PHOL	QTC	SCM	SORKON	TASCO	TNDT	UBIS	
AMATA	BCPG	CIMBT	DOHOME	GEL	IND	LHFG	MTC	PLANB	RABBIT	SCN	SPALI	TCAP	TNITY	UPOIC	
AMATAV	BDMS	CK	DRT	GFPT	INTUCH	LIT	MVP	PLANET	RATCH	SDC	SPI	TEAMG	TOA	UV	
ANAN	BEM	CKP	DUSIT	GGC	IP	LOXLEY	NCL	PLAT	RBF	SEAFKO	SPRC	TFMAMA	TOP	VCOM	
AOT	BEYOND	CM	EA	GLAND	IRC	LPN	NEP	PORT	RS	SEAOIL	SPVI	THANA	TPBI	VGI	
AP	BGC	CNT	EASTW	GLOBAL	IRPC	LRH	NER	PPS	S	SE-ED	SSC	THANI	TPM	VIH	
APURE	BGRIM	COLOR	ECF	GPI	ITEL	LST	NKI	PR9	S&J	SELIC	SSSC	THCOM	TRC	WACOAL	
ARIP	BIZ	COM7	ECL	GPSC	IVL	MACO	NOBLE	PREB	SAAM	SENA	SST	THG	TSC	WAVE	



2S	ARROW	BJCHI	CPL	ESTAR	IMH	KK	MICRO	OCC	PRIN	SABUY	SKR	STPI	TMC	TSE	WINMED
7UP	AS	BLA	CPW	FE	INET	KOOL	MILL	OGC	PRINC	SAK	SKY	SUC	TMD	TURTLE	WORK
ABM	ASAP	BR	CRANE	FLOYD	INGRS	KTIS	MITSIB	ONEE	PROEN	SALEE	SLP	SVOA	TMI	TVT	WP
ACE	ASEFA	BRI	CRD	FORTH	INSET	KUMWEL	MK	PACO	PROS	SAMCO	SMART	SVT	TNL	TWP	XO
ACG	ASIA	BROOK	CSC	FTE	INSURE	KUN	MODERN	PATO	PROUD	SANKO	SMD	SWC	TNP	UBE	YUASA
ADB	ASIAN	BSM	CSP	GBX	IRCP	KWC	MTI	PB	PSG	SAPPE	SMIT	SYNEX	TNR	UEC	ZIGA
ADD	ASIMAR	BYD	CV	GCAP	IT	KWM	NATION	PICO	PSTC	SAWAD	SMT	TAE	TOG	UKEM	
AEONTS	ASK	CBG	CWT	GENCO	ITD	L&E	NCAP	PIMO	PT	SCAP	SNNP	TAKUNI	TPA	UMI	
AGE	ASN	CEN	DCC	GJS	J	LDC	NGH	PIN	PTC	SCI	SNP	TCC	TPAC	UOBKH	
AHC	ATP30	CHARAN	DHOUSE	GTB	JAS	LEO	NDR	PJW	QLT	SCP	SO	TCMC	TPCS	UP	
AIE	B	CHAYO	DITTO	GYT	JCK	LH	NETBAY	PL	RCL	SE	SPA	TFG	TIPL	UPF	
AIT	BA	CHG	DMT	HEALTH	JCHK	LHK	NEX	PLE	RICHY	SECURE	SPC	TFI	TPIPP	UTP	
ALUCON	BC	CHOTI	DOD	HPT	JMT	M	NNCL	PM	RJH	SFLEX	SPCG	TFM	TPLAS	VIBHA	
AMANAH	BCH	CHOW	DPAIN	HTC	JR	MATCH	NOVA	PMTA	ROJNA	SFT	SR	TGH	TPS	VL	
AMR	BE8	CI	DV8	HUMAN	KBS	MBAX	NPK	PPP	RPC	SGP	SRICHA	TIDLOR	TOR	VPO	
APCO	BEC	CIG	EASON	HYDRO	KCAR	MEGA	NRF	PPPM	RT	SIAM	SSF	TIGER	TRITN	VRANDA	
APCS	BH	CITY	EFORL	ICN	KGEN	META	NTV	PRAPAT	RWI	SINGER	SSP	TIPH	TRT	WGE	
AQUA	BIG	CIVIL	ERW	IFS	KIAT	MFC	NUSA	PRECHA	S11	SKE	STANLY	TITLE	TRU	WIK	
ARIN	BJC	CMC	ESSO	IIG	KISS	MGT	NWR	PRIME	SA	SKN	STC	TM	TRV	WIN	



A	AU	BTNC	CPT	EVER	GTV	JUBILE	M-CHAI	NEWS	PPM	RSP	STARK	TKC	TYCN	YGG	
A5	B52	CAZ	CSR	F&D	HL	KASET	MCS	NFC	PRAKIT	SIMAT	STECH	TNH	UMS	ZAA	
A1	BEAUTY	CCP	CTW	FMT	HTECH	KCM	MDX	NSL	PTECH	SISB	SUPER	TNFC	UNIO		
AKS	BGT	CGD	D	GIFT	IHL	KWI	MENA	NV	PTL	SK	TC	TOPP	UREKA		
ALL	BLAND	CMAN	DCON	GLOCON	INOX	KYE	MJD	PAF	RAM	SOLAR	TCJ	TPCH	VARO		
ALPHAX	BM	CMO	EKH	GLORY	JAK	LEE	MORE	PEACE	ROCK	SPACK	TEAM	TPOLY	W		
AMC	BROCK	CMR	EMC	GREEN	JMART	LPH	MUD	PF	RP	SPG	THE	TRUBB	WFX		
APP	BSBM	CPANEL	EP	GSC	JSP	MATI	NC	PK	RPH	SQ	THMUI	TTI	WPH		

ANTI-CORRUPTION PROGRESS INDICATOR มี 2 กลุ่ม

ได้รับการรับรอง

2S	AWC	BSBM	CPN	FPI	ICC	KCC	MCOT	OGC	PR9	RATCH	SGC	SST	THREL	TSI	WHAUP
7UP	AYUD	BTS	CPW	FPT	ICHI	KCE	META	OR	PREB	RML	SGP	STA	TIDLOR	TSTE	WICE
AAI	B	BWG	CRC	FSMART	IFS	KGEN	MFEC	ORI	PRG	RS	SINGER	STGT	TIPCO	TSSTH	WIK
ADVANC	BAFS	CEN	CSC	FTE	III	KGI	MFEC	PAP	PRINC	RWI	SIRI	STOWER	TISCO	TTA	XO
AF	BAM	CENTEL	DCC	GBX	ILINK	KKP	MILL	PATO	PRM	S&J	SITHAI	SUSCO	TKS	TTB	YUASA
AH	BANPU	CFRESH	DELTA	GC	ILM	KSL	MINT	PB	PROS	SAAM	SKR	SVI	TKT	TTCL	ZEN
A1	BAY	CGH	DEMCO	GCAP	INET	KTB	MONO	PCSGH	PSH	SABINA	SMIT	SYMC	TMD	TU	
AIE	BBL	CHEWA	DIMET	GEL	INOX	KTC	MOONG	PDG	PSL	SAK	SMK	SYNTEC	TMILL	TVDH	
AIRA	BCH	CHOTI	DRT	GFPT	INSURE	L&E	MSC	PDJ	PSTC	SAPPE	SMPC	TAE	TMT	TVO	
AJ	BCP	CHOW	DUSIT	GGC	INTUCH	LANNA	MST	PG	PT	SAT	SNC	TAKUNI	TNITY	TWPC	
AKP	BCPG	CIG	EA	GJS	IRPC	LHFG	MTC	PHOL	PTECH	SC	SNP	TASCO	TNL	UBE	
AMA	BE8	CIMBT	EASTW	GPI	ITEL	LHK	MTI	PIMO	PTG	SCC	SORKON	TCAP	TNP	UBIS	
AMANAH	BEC	CM	ECF	GPSC	IVL	LPN	NATION	PK	PTT	SCCC	SPACK	TCMC	TNR	UEC	
AMATA	BEYOND	CMC	EGCO	GSTEEL	JAS	LRH	NCAP	PL	PTTEP	SCG	SPALI	TFG	TOG	UKEM	
AMATAV	BGC	COM7	EP	GULF	JKN	M	NEP	PLANB	PTTGC	SCGP	SPC	TFI	TOP	UOBKH	
AP	BGRIM	COTTO	EPG	GUNKUL	JR	MAJOR	NKI	PLANET	PYLON	SCM	SPI	TFMAMA	TOPP	UV	
APCS	BKI	CPALL	ERW	HANA	JTS	MALEE	NOBLE	PLAT	Q-CON	SCN	SPRC	TGH	TPA	VCOM	
AS	BLA	CPAXT	ESTAR	HARN	KASET	MATCH	NOK	PM	QH	SEAOIL	SRICHA	THANI	TPCS	VGI	
ASIAN	BPP	CPF	ETC	HENG	KBANK	MBAX	NRF	PPP	QLT	SE-ED	SSF	THCOM	TRT	VIH	
ASK	BROOK	CPI	ETE	HMPRO	KBS	MBK	NWR	PPPM	QTC	SELIC	SSP	THIP	TRU	WACOAL	
ASP	BRR	CPL	FNS	HTC	KCAR	MC	OCC	PPS	RABBIT	SENA	SSSC	THRE	TSC	WHA	

ประกาศผลการมอบ

ACE	BRI	CBG	DMT	GLOBAL	J	LH	MODERN	POLY	PRTR	SANKO	SKE	SVT	TIPH	TRUE	WIN
ADB	BTG	CI	DOHOME	GREEN	JMART	MEGA	NER	POS	RBF	SENK	SM	TBN	TKN	VARO	WPH
ASW	BYD	CV	EKH	ICN	JMT	MENA	OSP	PRIME	RT	SFLEX	SUPER	TEGH	TPLAS	VIBHA	XPG
BBI	CAZ	DEXON	EVER	ITC	LEO	MITSIB	OTO	PROEN	SA	SIS	SVOA	TGE	TQM	W	