

## TOP20 NVDR UPDATE



26 เมษายน 2567

## Top 20 NVDR Net Buying Value (B m)

Stock	Date					
	25-เม.ย.	24-เม.ย.	23-เม.ย.	22-เม.ย.	19-เม.ย.	18-เม.ย.
BH	1,721.7	87.4	106.9	11.7	-118.6	-27.8
BDMS	935.0	141.2	109.6	89.8	-52.1	-14.2
CPALL	437.7	220.3	390.1	283.1	-88.7	317.4
HMPRO	47.6	38.5	26.5	12.7	-20.3	-47.0
HANA	44.6	130.6	-2.6	35.2	-14.5	44.7
AOT	38.0	42.7	-21.9	98.9	-413.5	66.3
SAFE	35.4	0.9	-11.8	-2.1	-3.2	-3.3
ADVANC	34.1	29.3	36.1	-89.8	-27.2	-87.5
CRC	29.0	9.6	39.0	74.9	-27.2	39.4
PTTGC	28.4	93.8	39.8	-5.2	85.1	170.4
CPN	26.9	42.8	-21.4	-46.4	-74.5	-18.3
BEM	23.0	-4.4	19.5	12.0	-64.1	146.7
WHA	17.3	12.3	1.6	18.6	-57.4	-18.6
OR	16.5	7.4	-21.6	8.5	-132.1	-21.2
TIDLOR	15.4	70.2	109.4	29.7	23.4	-22.8
SAPPE	15.0	26.4	7.2	-2.2	-3.9	7.0
ITC	14.7	11.2	10.0	8.1	-0.6	4.4
AWC	14.5	17.6	8.8	-9.3	-31.0	-51.2
CHG	14.5	1.3	9.0	-3.7	-11.7	-10.8
CENDEL	12.9	9.1	-11.1	-28.5	-14.1	-5.9

## Top 20 NVDR Net Selling Value (B m)

Stock	Date					
	25-เม.ย.	24-เม.ย.	23-เม.ย.	22-เม.ย.	19-เม.ย.	18-เม.ย.
TOP	-405.5	83.9	-11.4	-84.6	30.9	-0.1
KTB	-216.9	-86.5	226.9	200.5	-159.6	-244.1
PTTEP	-184.3	181.2	390.4	-343.2	250.7	384.0
TTB	-91.8	-83.6	141.2	5.7	41.4	-45.7
CPF	-80.8	-2.6	52.7	173.7	-40.1	51.5
BANPU	-75.2	-15.4	40.2	-26.7	-16.9	-95.2
IVL	-48.1	-57.0	10.4	-172.3	-72.4	3.2
MINT	-46.3	18.0	-18.9	51.9	69.1	7.5
DELTA	-37.3	-30.8	-75.1	-213.1	-168.5	-57.2
EA	-35.3	-112.5	9.2	81.2	-117.2	-290.1
COCOCO	-32.9	-37.4	186.9	-11.7	-8.9	36.9
GPSC	-32.0	-13.5	-64.1	-42.0	-56.8	68.1
GULF	-31.2	-80.6	-23.5	-159.4	9.4	22.0
TRUE	-30.8	65.2	56.1	-99.0	63.6	218.1
KTC	-26.6	-70.7	-118.5	-97.1	-142.7	-38.7
SIRI	-25.7	-3.1	-24.7	-32.3	5.5	-15.1
BTS	-24.0	77.4	88.3	56.1	20.7	31.2
BBL	-22.5	175.9	-325.2	28.7	-907.8	-161.6
BCH	-22.0	-7.3	-26.7	2.2	-36.1	-1.6
XO	-21.9	-22.4	0.3	-4.5	-7.4	41.8

## Top 20 NVDR Most Active by Value (B m)

Stock	Total	Buy	Sell	Net	% *
BH	3,374.5	2,548.1	826.4	1,721.7	33.1
CPALL	1,433.8	935.7	498.1	437.7	39.1
BDMS	1,219.0	1,077.0	142.0	935.0	24.7
PTTEP	1,148.9	482.3	666.6	-184.3	38.4
TOP	869.6	232.0	637.5	-405.5	28.9
KBANK	836.1	417.8	418.3	-0.4	23.1
KTB	744.5	263.8	480.7	-216.9	22.6
DELTA	465.4	214.0	251.3	-37.3	29.3
AOT	374.1	206.0	168.1	38.0	26.4
ADVANC	308.6	171.4	137.2	34.1	35.9
SCB	292.5	138.2	154.3	-16.1	34.8
TISCO	288.4	141.3	147.1	-5.7	24.2
BBL	273.4	125.5	147.9	-22.5	13.5
CPF	268.7	94.0	174.7	-80.8	49.8
PTTGC	266.5	147.4	119.1	28.4	19.1
MINT	264.4	109.0	155.4	-46.3	22.6
EA	262.4	113.5	148.8	-35.3	39.8
IVL	245.9	98.9	147.0	-48.1	25.4
CPN	241.6	134.2	107.3	26.9	19.2
BANPU	230.3	77.5	152.8	-75.2	38.7

## Top 20 NVDR Daily Outstanding

Stock	Thai NVDR's Investment *	Paid Up Capital Shares	% of Paid Up Capital **
TISCO-P	7,300	9,859	74.04
MORE	2,128,883,175	7,176,748,441	29.66
MBK-W4	1,808,629	7,036,566	25.70
BBL	415,985,730	1,908,842,894	21.79
BCP	274,612,457	1,376,923,157	19.94
KBANK	343,871,300	2,369,327,593	14.51
THIP	12,821,377	89,999,686	14.25
TOP	312,401,247	2,233,835,566	13.98
GBX	147,029,061	1,089,076,392	13.50
BH	103,519,216	794,915,942	13.02
ICHI	168,313,899	1,300,000,000	12.95
BDMS	2,041,231,038	15,892,001,895	12.84
AH	45,535,094	354,842,012	12.83
LH	1,422,180,287	11,949,713,176	11.90
CPALL	1,054,605,802	8,983,101,348	11.74
MILL-W7	161,922,321	1,388,422,796	11.66
TRUE	3,950,375,544	34,552,100,801	11.43
MINT	634,562,186	5,669,976,977	11.19
AP	352,042,699	3,145,899,495	11.19
W-W5	543,580,638	4,883,479,741	11.13

\* % of Trading Volume in Underlying Securities

ที่มา: set.or.th

Note: Paid up capital shares of warrants are the number of issued warrants deduct from the total exercised warrants

\* Thai NVDR's investment = จำนวนหุ้นที่ ThaiNVDR ถือครองโดยที่ยังไม่ได้รวมรายการที่รอการชำระราคาและส่งมอบหลักทรัพย์

\*\* ตามเกณฑ์ของธนาคารแห่งประเทศไทย บริษัท ไทยเอ็นวีดีอาร์ สามารถถือครองหุ้นได้ไม่เกิน

- 25% ของทุนจดทะเบียนชำระแล้ว สำหรับ BAY CIMBT KKP KTB LHFG SCB TCAP TISCO TMB และ BFIT

35% ของทุนจดทะเบียนชำระแล้ว สำหรับ BBL และ KBANK

## SHORT SELL



26 เมษายน 2567

## ปริมาณหุ้นที่ขายชอร์ต

## ข้อมูลการขายชอร์ต ณ วันที่ 25 เมษายน 2567

หลักทรัพย์	ปริมาณหุ้นที่ขายชอร์ต (หุ้น)	มูลค่าการขายชอร์ต (บาท)	% ปริมาณการขายชอร์ต เทียบกับปริมาณการซื้อขาย
แบบ Auto Matching			
AAI	502,500	2,327,726.00	2.61%
AAV	1,514,100	3,387,256.00	3.95%
AAV-R	1,135,600	2,568,852.00	2.96%
ACC	48,500	23,280.00	7.25%
ACE-R	200	276.00	0.01%
ADVANC	293,900	58,036,100.00	13.50%
ADVANC-R	159,900	31,579,550.00	7.34%
AEONTS	2,700	435,450.00	0.94%
AEONTS-R	2,900	470,100.00	1.00%
AH	84,600	1,849,450.00	4.05%
AIT	70,400	303,128.00	11.42%
AKR	146,700	143,766.00	7.80%
AMATA	214,100	4,806,510.00	6.11%
AMATA-R	290,600	6,502,530.00	8.30%
AOT	1,325,900	85,219,550.00	12.03%
AOT-R	402,800	25,857,525.00	3.65%
AP	1,574,200	16,531,800.00	9.78%
AP-R	353,800	3,714,820.00	2.20%
ASK	6,000	100,200.00	1.63%
ASK-R	100	1,670.00	0.03%
ASP	23,600	62,776.00	3.75%
AU	5,200	47,930.00	1.11%
AUCT	48,300	441,480.00	4.51%
AUCT-R	14,100	129,015.00	1.32%
AURA	9,500	126,350.00	4.03%
AURA-R	10,700	142,170.00	4.54%
AWC	4,137,800	18,020,566.00	10.49%
AWC-R	239,300	1,039,022.00	0.61%
BA	66,300	1,129,000.00	1.59%
BA-R	39,600	681,040.00	0.95%
BAFS-R	2,900	66,380.00	1.89%
BAM	1,190,800	11,760,895.00	4.77%
BAM-R	437,600	4,266,340.00	1.75%
BANPU	7,930,500	42,771,585.00	14.49%
BANPU-R	11,062,700	59,262,775.00	20.21%
BBGI	5,600	30,020.00	1.06%
BBIK	1,700	164,150.00	2.06%
BBIK-R	1,900	182,800.00	2.30%
BBL	609,500	83,307,150.00	8.28%
BBL-R	543,600	74,230,750.00	7.38%
BCH	538,300	10,977,930.00	4.12%
BCH-R	1,067,600	22,613,650.00	8.48%
BCP	288,600	12,734,075.00	10.05%
BCP-R	133,200	5,860,975.00	4.64%
BCPG	150,800	989,645.00	20.58%
BCPG-R	31,800	209,580.00	4.34%
BDMS	2,444,100	70,133,425.00	2.83%
BDMS-R	100	2,850.00	0.00%
BE8	18,700	481,525.00	1.79%
BEAUTY	673,600	419,284.00	4.08%
BEAUTY-R	396,400	248,938.00	2.40%
BEC	28,100	135,864.00	3.05%
BEM	2,372,700	19,446,140.00	17.08%
BEM-R	1,169,200	9,574,450.00	8.42%
BGRIM	668,500	17,296,900.00	7.09%
BGRIM-R	214,000	5,535,100.00	2.27%
BH	630,600	157,460,500.00	3.13%
BH-R	323,100	82,080,200.00	1.60%
BJC	158,900	4,131,400.00	2.77%
BLA	111,000	1,945,470.00	16.36%
BLA-R	66,400	1,164,920.00	9.79%
BLAND-R	198,900	131,274.00	14.15%
BPP	7,200	102,480.00	3.62%
BRI	48,200	337,400.00	2.95%
BSRC	27,500	249,615.00	0.46%
BTG	67,800	1,530,560.00	2.99%
BTG-R	57,900	1,306,290.00	2.55%
BTS	2,566,600	16,085,735.00	6.37%
BTS-R	4,904,400	30,772,400.00	12.17%
BYD	362,400	1,119,404.00	5.61%
BYD-R	332,200	1,025,774.00	5.14%
CBG	77,500	5,074,825.00	5.41%
CBG-R	245,000	16,073,850.00	17.11%
CCET	48,800	112,912.00	2.02%
CENDEL	88,900	3,948,450.00	3.63%
CENDEL-R	44,500	1,985,725.00	1.82%
CHAYO	123,700	571,622.00	6.79%
CHG	1,608,500	4,664,650.00	4.10%
CHG-R	593,900	1,722,310.00	1.51%
CK	63,600	1,396,450.00	8.95%
CK-R	98,300	2,154,290.00	13.84%
CKP	7,308,000	28,355,108.00	31.17%
CKP-R	694,700	2,723,086.00	2.96%
COCOCO	13,700	168,510.00	0.03%
COM7	382,200	7,017,560.00	5.98%
COM7-R	1,003,700	18,388,910.00	15.71%
CPALL	1,886,600	108,495,325.00	5.92%
CPALL-R	1,764,200	101,511,775.00	5.54%
CPAXT	517,700	16,829,375.00	15.65%
CPAXT-R	602,100	19,557,125.00	18.20%

หลักทรัพย์	ปริมาณหุ้นที่ขายชอร์ต (หุ้น)	มูลค่าการขายชอร์ต (บาท)	% ปริมาณการขายชอร์ต เทียบกับปริมาณการซื้อขาย
แบบ Auto Matching			
CPF	1,027,200	18,718,720.00	6.95%
CPF-R	1,569,800	28,614,630.00	10.62%
CPN	566,600	35,064,100.00	5.58%
CPN-R	1,062,800	65,912,725.00	10.46%
CRC	438,100	14,802,600.00	5.82%
CRC-R	633,400	21,441,400.00	8.42%
CV	20,500	9,635.00	0.64%
DCC	168,900	287,909.00	2.07%
DCC-R	270,800	460,084.00	3.32%
DELTA	410,000	29,765,450.00	3.77%
DELTA-R	1,462,600	106,681,500.00	13.44%
DEMCO	3,600	15,768.00	1.69%
DITTO	30,300	624,880.00	2.41%
DITTO-R	13,900	287,250.00	1.10%
DMT	60,800	723,520.00	9.55%
DOHOME	1,285,300	13,691,510.00	18.51%
DOHOME-R	308,700	3,278,050.00	4.44%
DUSIT	1,800	16,920.00	0.75%
EA	527,400	16,398,225.00	5.00%
EA-R	128,000	3,975,700.00	1.21%
EGCO	64,900	7,151,350.00	10.59%
EGCO-R	50,400	5,550,250.00	8.23%
EKH	21,400	164,490.00	3.45%
EPG	40,500	280,895.00	5.34%
EPG-R	3,100	21,545.00	0.41%
ERW	2,102,600	10,096,190.00	17.72%
ERW-R	591,400	2,835,594.00	4.98%
FORTH-R	37,300	602,800.00	1.84%
FSMART	23,300	132,810.00	4.59%
GFPT	415,500	5,161,410.00	6.99%
GFPT-R	290,000	3,600,520.00	4.88%
GLOBAL	1,067,800	17,088,380.00	15.70%
GLOBAL-R	482,000	7,708,250.00	7.09%
GPSC	453,500	21,746,425.00	9.68%
GPSC-R	595,200	28,619,500.00	12.70%
GULF	788,900	32,232,650.00	9.29%
GULF-R	1,177,400	47,923,475.00	13.86%
GUNKUL	714,600	1,831,202.00	7.63%
GUNKUL-R	308,400	789,504.00	3.29%
HANA	208,200	8,146,800.00	2.35%
HANA-R	48,900	1,930,550.00	0.55%
HENG	20,100	33,165.00	2.64%
HMPRO	1,753,700	18,063,110.00	9.46%
HMPRO-R	384,900	3,940,490.00	2.08%
HTC	25,100	444,720.00	3.02%
HUMAN	8,600	92,880.00	2.95%
ICHI	32,800	567,300.00	0.40%
ICHI-R	456,900	7,995,720.00	5.60%
III	6,800	58,960.00	2.83%
ILM	15,600	322,850.00	1.31%
INTUCH	120,200	8,074,500.00	3.49%
INTUCH-R	566,200	38,094,750.00	16.43%
IRPC	1,092,500	2,156,878.00	6.40%
IRPC-R	2,044,100	4,024,223.00	11.97%
ITC	167,400	3,538,670.00	3.16%
ITC-R	219,200	4,645,660.00	4.14%
IVL	2,111,400	49,883,160.00	10.29%
IVL-R	3,963,400	93,450,020.00	19.32%
JAS	988,600	3,167,446.00	1.05%
JAS-R	3,730,600	11,882,210.00	3.95%
JMART	260,400	3,636,790.00	3.97%
JMART-R	21,100	293,340.00	0.32%
JMT	629,400	13,345,290.00	10.15%
JMT-R	50,600	1,078,810.00	0.82%
JTS-R	900	47,025.00	0.31%
KAMART	110,500	1,645,950.00	1.75%
KBANK	702,100	88,879,650.00	4.93%
KBANK-R	1,554,800	196,841,650.00	10.91%
KBSPIF	1,100	9,185.00	1.00%
KCE	253,600	10,163,700.00	5.85%
KCE-R	151,200	6,037,650.00	3.49%
KCG	47,300	471,990.00	2.40%
KEX	3,800	16,112.00	0.50%
KEX-R	400	1,696.00	0.05%
KGI	25,500	112,710.00	5.06%
KKP	89,700	4,776,525.00	2.85%
KKP-R	62,800	3,344,100.00	2.00%
KLINIQ	1,300	50,375.00	0.53%
KSL	2,500	5,750.00	0.57%
KSL-R	53,100	122,130.00	12.06%
KTB	7,107,300	115,718,440.00	7.11%
KTB-R	9,221,000	149,529,450.00	9.23%
KTC	286,900	12,264,975.00	13.75%
KTC-R	890,800	38,078,525.00	42.69%
LH	3,119,600	22,530,415.00	13.58%
LH-R	4,049,300	29,363,290.00	17.63%
LPN	31,700	110,950.00	3.15%
M	33,100	1,216,425.00	9.56%
M-CHAI	900	50,950.00	0.99%
M-R	2,100	77,100.00	0.61%

# SHORT SELL

BY RESEARCH DIVISION

## ปริมาณหุ้นที่ขายชอร์ต

### (ต่อ) ข้อมูลการขายชอร์ต ณ 25 เมษายน 2567

หลักทรัพย์	ปริมาณหุ้นที่ขายชอร์ต (หุ้น)	มูลค่าการขายชอร์ต (บาท)	% ปริมาณการขายชอร์ต เทียบกับปริมาณการซื้อขาย
<b>IBU Auto Matching</b>			
MAJOR	182,700	2,689,480.00	15.26%
MAJOR-R	89,700	1,322,040.00	7.49%
MASTER	9,600	629,700.00	0.89%
MASTER-R	30,000	1,982,125.00	2.80%
MBK	292,200	4,922,230.00	3.96%
MBK-R	666,900	11,385,790.00	9.03%
MC	13,300	166,250.00	1.88%
MDX	23,300	86,162.00	1.85%
MEB	8,000	259,850.00	3.18%
MEB-R	5,000	161,250.00	1.99%
MEGA	55,800	2,286,075.00	10.58%
MEGA-R	15,000	614,775.00	2.85%
MIGC	3,800	19,370.00	1.90%
MINT	2,624,500	86,571,025.00	14.77%
MINT-R	2,911,000	95,838,125.00	16.38%
MTC	648,200	29,408,850.00	7.38%
MTC-R	218,500	9,930,875.00	2.49%
NER	156,100	807,055.00	4.87%
NER-R	300	1,560.00	0.01%
NEX	79,100	725,780.00	2.97%
NEX-R	152,700	1,398,475.00	5.73%
NRF	90,000	463,500.00	4.25%
NRF-R	17,900	92,185.00	0.85%
NSL	100	2,470.00	0.00%
NUSA	246,500	81,345.00	2.08%
NYT	90,600	416,760.00	1.02%
ONEE	424,600	1,881,594.00	3.18%
OR	982,400	17,685,190.00	18.72%
OR-R	467,500	8,415,830.00	8.91%
ORI	87,500	599,375.00	2.72%
ORI-R	48,800	333,950.00	1.52%
OSP	787,000	16,847,650.00	7.98%
OSP-R	562,200	12,057,940.00	5.70%
PLANB	182,300	1,528,925.00	6.37%
PLANB-R	5,500	46,200.00	0.19%
PM	3,200	25,600.00	0.91%
PR9	129,900	2,551,010.00	4.54%
PRM	352,600	2,697,390.00	6.68%
PRM-R	66,800	511,020.00	1.26%
PSH	94,700	1,079,580.00	28.00%
PSH-R	67,800	772,920.00	20.05%
PSL	454,000	3,482,075.00	6.18%
PSL-R	710,900	5,423,645.00	9.67%
PTG	45,100	389,280.00	1.36%
PTG-R	188,000	1,630,445.00	5.67%
PTL	7,200	66,430.00	3.43%
PTT	31,300	1,056,375.00	0.48%
PTT-R	708,700	23,918,625.00	10.90%
PTTTP	604,300	95,031,800.00	6.35%
PTTTP-R	1,540,500	241,744,750.00	16.18%
PTTTC	1,674,400	62,020,075.00	8.85%
PTTTC-R	933,700	34,470,300.00	4.94%
QH	1,184,300	2,558,088.00	4.01%
QH-R	2,004,200	4,329,072.00	6.78%
RAM	900	28,125.00	3.15%
RATCH	208,800	5,794,200.00	12.03%
RATCH-R	48,700	1,351,425.00	2.81%
RBF	28,500	309,830.00	2.49%
RBF-R	73,400	795,470.00	6.41%
RCL	431,900	8,491,220.00	3.51%
RCL-R	207,600	3,998,120.00	1.69%
ROJNA	262,800	1,970,170.00	8.11%
RS	200	2,580.00	0.18%
S	221,600	179,077.00	5.23%
S-R	2,000	1,640.00	0.05%
SABINA	4,600	119,600.00	3.51%
SAFE	5,000	108,450.00	0.06%
SAFE-R	2,200	48,510.00	0.03%
SAK	22,200	111,036.00	1.80%
SAMART	72,800	461,305.00	4.29%
SAPPE	500	47,250.00	0.05%
SAPPE-R	7,700	741,000.00	0.78%
SAT-R	12,800	211,200.00	5.97%
SAV	60,000	1,110,000.00	3.94%
SAWAD	131,100	5,255,000.00	4.83%
SAWAD-R	234,300	9,390,175.00	8.63%
SC	254,100	923,450.00	6.65%
SC-R	24,600	89,544.00	0.64%
SCB	159,900	16,788,750.00	4.00%
SCB-R	512,400	53,787,000.00	12.81%
SCC	58,600	14,590,900.00	5.95%
SCC-R	131,400	32,703,600.00	13.33%
SCCC	14,400	1,945,700.00	18.95%
SCCC-R	4,200	565,950.00	5.53%
SCGP	253,600	8,271,200.00	4.73%
SCGP-R	612,600	19,899,875.00	11.43%
SCN	11,000	10,340.00	1.55%
SGC	98,900	128,850.00	5.80%
SGC-R	500	650.00	0.03%
SGP-R	37,400	287,345.00	15.00%

หลักทรัพย์	ปริมาณหุ้นที่ขายชอร์ต (หุ้น)	มูลค่าการขายชอร์ต (บาท)	% ปริมาณการขายชอร์ต เทียบกับปริมาณการซื้อขาย
<b>IBU Auto Matching</b>			
SHR	161,400	387,360.00	7.01%
SINGER	178,600	1,767,060.00	3.42%
SINGER-R	200	1,990.00	0.00%
SIRI	10,353,000	17,383,512.00	14.06%
SIRI-R	12,772,500	21,438,564.00	17.35%
SIS	24,400	646,175.00	3.07%
SISB	87,900	3,449,400.00	10.15%
SISB-R	79,300	3,118,650.00	9.16%
SIWD	166,200	2,591,940.00	2.80%
SIWD-R	17,300	269,560.00	0.29%
SKY	32,700	891,075.00	7.05%
SKY-R	31,500	856,850.00	6.79%
SNNP	9,800	162,220.00	0.95%
SNNP-R	300	4,980.00	0.03%
SPALI	768,200	15,014,930.00	7.76%
SPALI-R	577,700	11,305,270.00	5.83%
SPCG	3,500	39,200.00	2.78%
SPCG-R	18,500	205,730.00	14.72%
SPRC	1,035,300	8,474,575.00	10.87%
SPRC-R	461,200	3,775,275.00	4.84%
SSP	43,200	340,620.00	3.14%
STA	14,700	243,810.00	0.53%
STAR	224,000	3,727,990.00	8.10%
STEC	145,600	1,485,120.00	12.18%
STEC-R	37,400	381,480.00	3.13%
STGT	369,400	3,009,320.00	12.91%
STGT-R	21,500	175,520.00	0.75%
STPI	3,300	10,494.00	0.83%
SUPER	743,300	222,990.00	1.84%
SUSCO	361,800	1,460,192.00	14.77%
SUSCO-R	26,800	107,200.00	1.09%
SYNEX	11,800	139,040.00	2.46%
TASCO	11,800	184,080.00	1.24%
TASCO-R	23,600	368,160.00	2.47%
TCAP	174,700	8,556,900.00	19.75%
TCAP-R	45,000	2,205,000.00	5.09%
TFG	124,200	432,252.00	1.47%
THANI	146,200	350,880.00	3.18%
THANI-R	5,000	12,200.00	0.11%
THCOM	412,700	5,319,890.00	4.51%
THCOM-R	56,300	730,360.00	0.62%
THG	11,200	453,975.00	7.04%
THG-R	18,500	748,575.00	11.64%
TIDLOR	512,400	10,568,680.00	4.61%
TIDLOR-R	407,900	8,446,900.00	3.67%
TIPH	18,700	553,925.00	4.69%
TIPH-R	600	17,950.00	0.15%
TISCO	284,600	27,047,675.00	5.03%
TISCO-R	945,400	89,986,925.00	16.72%
TKC	21,100	316,170.00	0.99%
TKN	145,400	1,470,360.00	7.64%
TLI	589,700	5,277,815.00	6.04%
TLI-R	214,800	1,922,460.00	2.20%
TOA	79,700	1,888,890.00	1.74%
TOA-R	153,700	3,583,810.00	3.35%
TOG	2,200	25,080.00	12.36%
TOP	787,200	44,918,050.00	2.98%
TOP-R	4,344,300	247,949,800.00	16.46%
TPPL	40,200	54,672.00	3.28%
TPPL-R	139,000	189,040.00	11.33%
TPIPP	38,900	128,370.00	6.72%
TPIPP-R	4,900	16,078.00	0.85%
TQM	9,700	245,425.00	8.97%
TQM-R	4,700	117,700.00	4.35%
TRP	18,700	242,570.00	2.94%
TRUE	3,696,300	28,693,455.00	13.29%
TRUE-R	3,129,000	24,340,930.00	11.25%
TSE	51,200	59,252.00	5.34%
TSTH	17,500	13,300.00	0.70%
TTA	221,600	1,347,805.00	8.77%
TTA-R	14,600	89,060.00	0.58%
TTB	13,863,000	24,838,743.00	8.29%
TTB-R	11,361,500	20,309,032.00	6.79%
TTW	74,500	666,775.00	5.00%
TTW-R	13,300	118,700.00	0.89%
TU	1,445,400	21,118,210.00	18.22%
TU-R	528,500	7,714,310.00	6.66%
TVO	44,900	860,710.00	8.32%
TVO-R	3,300	63,690.00	0.61%
VGI	1,231,100	2,049,056.00	5.38%
VGI-R	152,200	254,146.00	0.66%
VIBHA	237,500	538,886.00	5.45%
WARRIX	82,600	416,191.00	1.92%
WHA	3,514,100	17,037,098.00	9.30%
WHA-R	2,064,500	10,004,936.00	5.46%
WHAUP	51,400	196,348.00	1.57%
WHAUP-R	60,500	231,050.00	1.85%
XO	90,400	2,643,250.00	1.62%
XPG	2,690,900	2,992,317.00	1.14%
XPG-R	3,704,900	4,185,979.00	1.56%

- ไม่รวมรายการขายชอร์ตของสมาชิกที่เป็นผู้ร่วมค้ำหน่วยลงทุน หรือผู้ดูแลสภาพคล่องของหน่วยลงทุนของกองทุนรวมอภีเพื่อบัญชีบริษัทประเภทเพื่อทำกำไรจากส่วนต่างของราคาหรือเพื่อดูแลสภาพคล่อง แล้วแต่กรณี
- รายการที่ชื่อย่อหลักทรัพย์ด้วย "-R" หมายถึง ข้อมูลธุรกรรมขายชอร์ตในเอ็นวีดีอาร์

ที่มา : set.or.th





## รายงานการเปลี่ยนแปลงการถือหลักทรัพย์และสัญญาซื้อขายล่วงหน้าของผู้บริหาร (แบบ 59) ประจำวันที่ 25 เมษายน 2567

ชื่อบริษัท	วิธีการได้มา/จำหน่าย	ชื่อผู้บริหาร	ประเภทหลักทรัพย์	วันที่ได้มา/จำหน่าย	จำนวน	ราคา
BKD	ซื้อ	นาง ธนรินทร์ ขาโต	หุ้นสามัญ	24/04/2567	5,000	1.30
EP	ซื้อ	นาย ยุทธ ชินสุภักดิ์กุล	หุ้นสามัญ	24/04/2567	82,400	2.66
RML	ขาย	นาย กฤษณ์ วัฒนศักดิ์เดช	หุ้นสามัญ	22/04/2567	9,737,500	0.42
TERA	ซื้อ	นาง สายหยุด แนนต์ศรี	หุ้นสามัญ	22/04/2567	310,000	1.75
TERA	ซื้อ	นางสาว อรวรรณ ชาญณรงค์พงษ์	หุ้นสามัญ	22/04/2567	90,000	1.75
TERA	ซื้อ	นางสาว อรวรรณ ชาญณรงค์พงษ์	หุ้นสามัญ	24/04/2567	20,000	3.20
TERA	ขาย	นางสาว อรวรรณ ชาญณรงค์พงษ์	หุ้นสามัญ	24/04/2567	20,000	3.18
TMW	ซื้อ	นาย อีโรคาชี่ ชูฐธรา	หุ้นสามัญ	24/04/2567	3,500	61.25

ที่มา: sec.or.th

## รายงานการได้มา/จำหน่ายหลักทรัพย์ของกิจการ (แบบ 246-2) ประจำวันที่ 25 เมษายน 2567

หลักทรัพย์	ชื่อผู้ได้มา/จำหน่าย	วิธีการ	ประเภทหลักทรัพย์ <sup>1</sup>	% ก่อน ได้มา/ จำหน่าย	% ได้มา/ จำหน่าย	% หลัง ได้มา/ จำหน่าย	วันที่ได้มา/ จำหน่าย	% ก่อน ได้มา/ จำหน่าย	% ได้มา/ จำหน่าย	% หลัง ได้มา/ จำหน่าย	หมายเหตุ3
PICO	PICO ART INTERNATIONAL PTE. LTD	ได้มา	หุ้น	42.6870	4.0177	46.7048	22/4/2567	(กลุ่ม)2	(กลุ่ม)2	(กลุ่ม)2	
RJH	FIL LIMITED	ได้มา	หุ้น	4.9963	0.0191	5.0154	22/4/2567	4.9963	0.0191	5.0154	

- หุ้น หมายถึง หุ้นสามัญหรือหุ้นบุริมสิทธิ หรือใบแสดงสิทธิในผลประโยชน์ที่เกิดจากหลักทรัพย์อ้างอิงไทย (DR) หลักทรัพย์แปลงสภาพ หมายถึง ใบสำคัญแสดงสิทธิที่จะซื้อหุ้นสามัญ หุ้นกู้แปลงสภาพ หรือหลักทรัพย์อื่นที่อาจแปลงสภาพได้
- กรณีที่มีการรายงานเป็นกลุ่ม ชื่อผู้ได้มา/จำหน่าย จะแสดงข้อมูลของบุคคลในกลุ่มที่มีการเปลี่ยนแปลง ส่วน %การได้มา/จำหน่าย และ %หลังการได้มา/จำหน่าย จะแสดงตัวเลขของทั้งกลุ่ม และบุคคลตามมาตรา 258 (นิยามตามบุคคลมาตรา 258)
- ข้อมูลเบื้องต้น หมายถึง ข้อมูลยังไม่ครบถ้วน และ/หรือ อยู่ระหว่างการสอบทานฉบับแก้ไข หมายถึง ผู้รายงานยื่นเอกสารชุดใหม่ เพื่อแก้ไขชุดเดิม  
chain principle หมายถึง การได้มาหุ้นโดยทางอ้อม และเป็น การได้มาในจำนวนที่ทำให้ผู้ได้มาต้องทำคำเสนอซื้อหลักทรัพย์ทั้งหมดของกิจการ

ที่มา: sec.or.th

# TURNOVER LIST



26 เมษายน 2567

## TURNOVER LIST & TRADING ALERT หลักทรัพย์ที่เข้าข่ายมาตรการจำกัดการซื้อขาย

สิ้นสุด	หลักทรัพย์	ระดับ 1		ระดับ 2		ระดับ 3	
		วันเริ่มต้น	วันสิ้นสุด	วันเริ่มต้น	วันสิ้นสุด	วันเริ่มต้น	วันสิ้นสุด
19 เม.ย. 67	APO	22 เม.ย. 67	10 พ.ค. 67				
19 เม.ย. 67	SABUY-W2	22 เม.ย. 67	10 พ.ค. 67				

### หมายเหตุ

เมื่อหุ้นสามัญเข้ามาตรการให้หลักทรัพย์อื่นของบจ. และหลักทรัพย์ที่มีการอ้างอิงหลักทรัพย์ของบจ. เข้ามาตรการจำกัดการซื้อขายด้วย (ยกเว้น DW) โดย

**1. Cash Balance:** สมาชิกต้องดำเนินการให้ลูกค้าซื้อหลักทรัพย์ด้วยบัญชี **Cash Balance** เท่านั้น โดยลูกค้าต้องวางเงินสดไว้ล่วงหน้ากับสมาชิกเต็มจำนวนก่อนซื้อหลักทรัพย์

**2. ห้ามคำนวณวงเงินซื้อขาย:** ห้ามสมาชิกใช้หลักทรัพย์เป็นหลักประกันในการคำนวณเป็นวงเงินซื้อขายหลักทรัพย์ (ในทุกประเภทบัญชี)

**3. ห้าม Net Settlement:** ห้ามสมาชิกหักกลบลบราคาค่าซื้อกับราคาค่าขายหลักทรัพย์เดียวกันในวันเดียวกัน (ซื้อและขายหลักทรัพย์เดียวกันในวันเดียวกัน ค่าขายคืนเป็นเงินสดในวันทำการถัดไป)

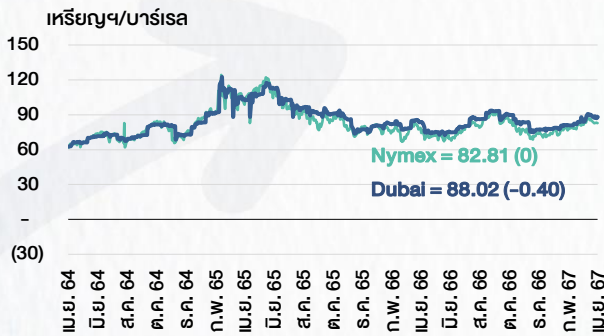
ทั้งนี้ มาตรการจำกัดการซื้อขาย มีปัจจัยที่ใช้ในการพิจารณา คือ อัตราหมุนเวียนการซื้อขาย (**Turnover ratio**) มูลค่าการซื้อขาย และราคาซื้อขาย ที่ไม่สอดคล้องกับปัจจัยพื้นฐาน เช่น **P/E Ratio** เป็นต้น

ที่มา: set.or.th

# CYCLICAL WATCH

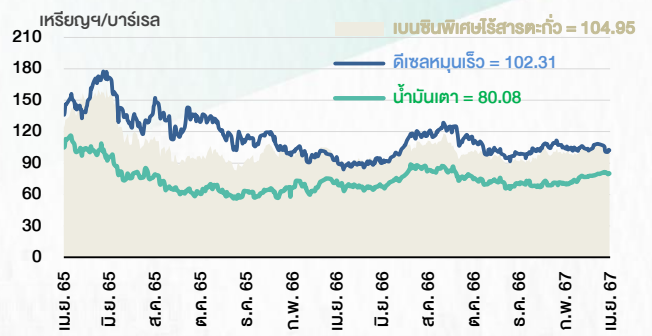
🕒 26 เมษายน 2567

## ราคาน้ำมันดิบ



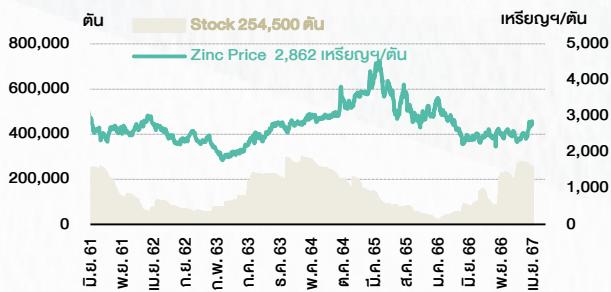
ที่มา : TQ professional

## ราคายาปลักน้ำมันสำเร็จรูปตลาดสิงคโปร์



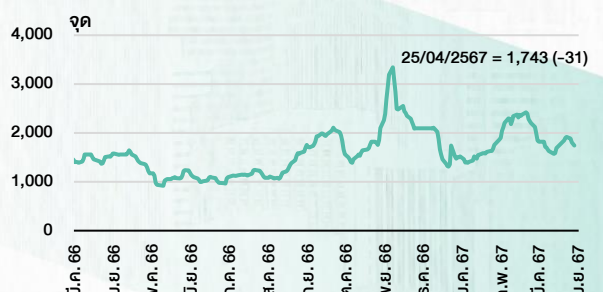
ที่มา : TOP

## ราคาสังกะสี



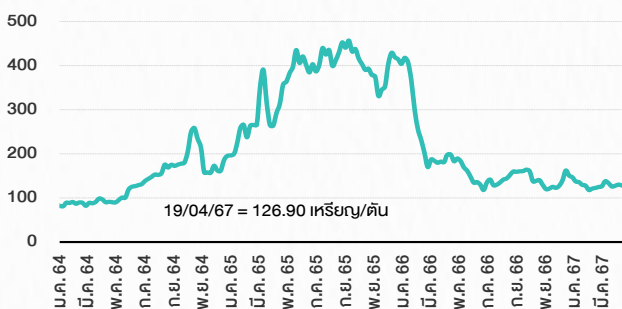
ที่มา : lme.co.uk

## ดัชนีค่าระวาง BDI



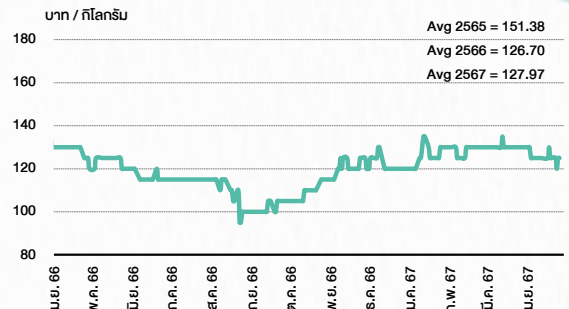
ที่มา : TQ professional

## ราคาก่อหิน



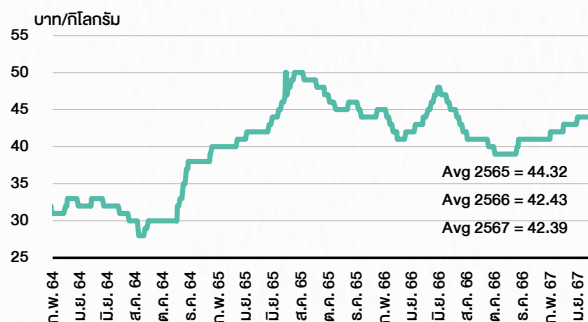
ที่มา : BANPU

## ราคากุ้งขาว 61-70 ตัว/กก.



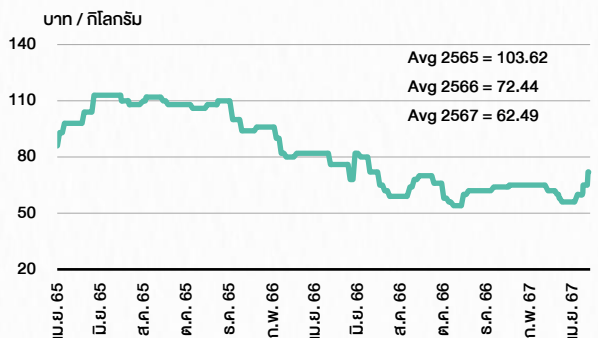
ที่มา : สำนักงานเศรษฐกิจการเกษตร

## ราคาไก่เป็น



ที่มา : สำนักงานเศรษฐกิจการเกษตร

## ราคาหมู



ที่มา : สำนักงานเศรษฐกิจการเกษตร

# STOCK CALENDAR

April 2024				
Monday	Tuesday	Wednesday	Thursday	Friday
<p><b>22</b></p> <p>Last trading day <b>RWI-W3</b></p> <p>Par decrease <b>M-PAT</b> B9.87 par (from B9.90)</p> <p><b>XD</b> AEONTS @B2.95 AIT @B0.17 HMPRO @B0.22 KBANK @B6.00 KGI @B0.31 NER @B0.29 PACO @B0.04 SMART @B0.0912 SVI @B0.135 THANA @B0.028 TTCL @B0.10 WINDOW @B0.023</p> <p><b>XE</b> MBK-W2 1.1091:1w @B2.7047 (final, "SP")</p> <p><b>XR</b> MITSIB 1:1n @B0.70</p> <p><b>XW</b> MTW 2 existing: 1MTW-W</p> <p><b>NER</b> 6 existing: 1NER-W2</p>	<p><b>23</b></p> <p>Last trading day <b>ASW-W1</b> <b>SAMART-W3</b> <b>SAMTEL-W1</b></p> <p><b>XD</b> BBL @B5.00 LVMH01 @tba</p> <p><b>XE</b> RWI-W3 1:1w @B1.50 (final, "SP")</p> <p>New shares trading MBK 3,104,222 shrs (w)</p>	<p><b>24</b></p> <p>New list - Technology &gt; MAI <b>Terabyte Plus (TERA)</b> 240m shrs, B0.50 par (IPO 90m shrs @B1.75)</p> <p>New list - Warrant &gt; MAI <b>ZIGA-W2</b> 245.501m units, B0.50 par</p> <p>Co's name change Sahacogen (Chonburi) (SCG) &gt; <b>Ratch Pathana Energy (SCG)</b></p> <p><b>XD</b> DTCI @B0.25 SAPPE @B2.18 TIDLOR @B0.2698 TIDLOR 27 existing: 1std TISCO @B5.75 TISCO-P @B5.75</p> <p><b>XE</b> ASW-W1 1:1w @B12.00 (final, "SP") SAMART-W3 1:1w @B10.00 (final, "SP") SAMTEL-W1 1.005:1w @B11.936 (final, "SP")</p> <p>New shares trading TITLE 60,158,124 shrs (xr) XPG 852,177,379 shrs (w)</p> <p>Conversion ASW-W2 1:1w @B12.00</p>	<p><b>25</b></p> <p>New list - Property &amp; Construction &gt; MAI <b>Stone One (STX)</b> 307.135m shrs, B1 par (IPO 65m shrs @B3.00)</p> <p>Last trading day <b>MILL-W6</b> <b>RS-W4</b></p> <p><b>XD</b> AMARC @B0.039 ANI @B0.05 ASML01 @tba BGC @B0.08 KKP @B1.75 MFC @B1.30 NSL @B0.35 NYT @B0.36 SPA @B0.01389 SPA 2 existing: 1std TKC @B0.15 TPS @B0.18</p> <p>New shares trading GCAP 4,000,000 shrs (pp) SDC 243,243,243 shrs (pp)</p> <p>Conversion KUN-W1 1:1w @B2.80 (final)</p>	<p><b>26</b></p>
<p><b>29</b></p> <p>Par change <b>PPPM</b> B20 par (from B1)</p> <p><b>XD</b> APCO @B0.18 BAM @B0.38 HK01 @B0.1405 HK03 @tba LHFG @B0.03 LPF @B0.2238 MTC @B0.21 NAT @B0.025 PJW @B0.06 RPH @B0.19 RSP @B0.13 SAK @B0.15 SKR @B0.09 SORKON @B0.20 SUN @B0.25 SUN 5 existing: 1std</p> <p><b>XE</b> MILL-W6 1.195:1w @B1.256 (final, "SP") RS-W4 1.215:1w @B23.86 (final, "SP")</p>	<p><b>30</b></p> <p><b>XD</b> APP @B0.15 ASW @B0.25 BBIK @B0.3815 BBIK 1 existing: 0.837std BJC @B0.65 BRI @B0.603 CM @B0.09 CPNREIT @B0.3618 GYT @B7.00 III @B0.18 KISS @B0.09 MEB @B0.65 MENA @B0.03 MFEQ @B0.40 PDJ @B0.10 PREB @B0.40 RPC @B0.04 SAMCO @B0.03 SCG @B0.05 STEG19 @B0.1055 TFG @B0.01 TPCH @B0.40 TPCS @B0.65 WACOAL @B0.70</p> <p><b>XW</b> BC 10 existing: 1BC-W2 TFG 10 existing: 1TFG-W4</p> <p>Conversion CSC-P 1:1 JCKH-W2 1:1w @B0.03 SCN-W3 1:1w @B1.00 SENK-W1 1:1w @B1.50 SIMAT-W3 1.3765:1w @B21.7941 WAVE-W3 1:1w @B0.15</p>			

May 2024				
Monday	Tuesday	Wednesday	Thursday	Friday
		<p><b>1</b></p> <p><b>PUBLIC HOLIDAY</b> (National Labour Day)</p>	<p><b>2</b></p> <p>Last trading day <b>AKR-W2</b> <b>CGH-W4</b> <b>FLOYD-W1</b></p> <p><b>XD</b> BE8 @B0.23 CHG @B0.05 CPR @B0.116 CRC @B0.55 D @B0.06 DMT @B0.15 ICC 1 existing: 3.9081391335 ICC @B1.14412374641 IND @B0.015 INET @B0.116 IVL @B0.175 KWM @B0.058 L&amp;E @B0.04 LH @B0.30 LRH @B1.35 NOBLE @B0.118 ONEE @B0.13 PCC @B0.14 PF @B0.013 PIMO @B0.03 PL @B0.11 RBF @B0.175 ROCK @B0.50 ROJNA @B0.40 SABINA @B0.67 SEAFCO @B0.09 SEAFCO 10 existing: 1std SO @B0.20 SSF @B0.3704 TC @B0.10 TGE @B0.0026 THREL @B0.07 THREL 61 existing: 1std TFBI @B0.25 TRP @B0.30 TRT @B0.21 UBA @B0.048 WP @B0.28</p> <p><b>XR</b> CGH 10:1n @B1.00</p> <p><b>XW</b> CGH 2 existing: 3CHG-W5 INET 5 existing: 1INET-W3</p> <p>Conversion NEWS-W7 1:1w @B0.05 (final) NDR-W2 1:1w @B3.50 (final)</p>	<p><b>3</b></p>

ที่มา: set.or.th



## ANTI-CORRUPTION PROGRESS INDICATOR

### คำอธิบายผลการประเมินแต่ละระดับ

#### ระดับที่ 1 มั่นใจ (COMMITTED)

มีคำมั่นหรือทัศนคติในการดำเนินการดำเนินธุรกิจที่จะไม่มีส่วนเกี่ยวข้องกับการทุจริตและการดูแลให้บริษัทปฏิบัติตามให้เป็นไปตามกฎหมายที่เกี่ยวข้อง

#### ระดับที่ 2 ประกาศเจตนารมณ์ (DECLARED)

มีการประกาศเจตนารมณ์เข้าเป็นแนวร่วมปฏิบัติของภาคเอกชนไทยในการต่อต้านการทุจริต (CAC) หรือโครงการต่อต้านการทุจริตที่กำหนดให้องค์กรต้องมีกระบวนการในทำนองเดียวกัน

#### ระดับที่ 3 มีมาตรการป้องกัน (ESTABLISHED)

มีมาตรการป้องกัน การประเมินความเสี่ยง การสื่อสารและฝึกอบรมแก่พนักงาน รวมทั้งการดูแลให้มีการดำเนินการและการทบทวนความเหมาะสมของมาตรการอย่างสม่ำเสมอ

#### ระดับที่ 4 ได้รับการรับรอง (CERTIFIED)

มีการสอบทานจากคณะกรรมการตรวจสอบหรือผู้สอบบัญชีที่สำนักงาน ก.ล.ต. ให้ความเห็นชอบ และได้รับการรับรองหรือผ่านการตรวจสอบเพื่อความเชื่อมั่นอย่างเป็นทางการจากหน่วยงานภายนอก (เช่น CAC)

#### ระดับที่ 5 ขยายผลผู้ที่เกี่ยวข้อง (EXTENDED)

มีการขยายผลการดำเนินนโยบายต่อต้านการทุจริตสู่ผู้ที่เกี่ยวข้องในห่วงโซ่อุปทาน และการเปิดเผยข้อมูลเกี่ยวกับกรณีทุจริตที่เกิดขึ้น

เปิดเผยบ้างแต่ไม่มั่นนโยบายที่ชัดเจน

ไม่เปิดเผยหรือไม่มั่นนโยบาย

## CG SCORE: การจัดอันดับบรรษัทภิบาล

### คำอธิบายผลการประเมินแต่ละระดับ

ระดับคะแนน 5 (90-100) : ดีเลิศ 

ระดับคะแนน 4 (80-89) : ดีมาก 

ระดับคะแนน 3 (70-79) : ดี 

NR. : ไม่ปรากฏชื่อในรายงาน CGR

"DISCLAIMER: การเปิดเผย (ก) ผลสำรวจในเรื่องการกำกับดูแลกิจการ (CORPORATE GOVERNANCE REPORT) ที่จัดทำโดยสมาคมส่งเสริมสถาบันกรรมการบริษัทไทย (IOD) และ (ข) ผลการประเมินดัชนีชี้วัดความคืบหน้าการป้องกันการมีส่วนเกี่ยวข้องกับการทุจริตคอร์รัปชัน (ANTI-CORRUPTION PROGRESS INDICATORS) ที่จัดทำโดยสถาบันที่เกี่ยวข้อง ซึ่งมีการเปิดเผยโดยสำนักงานคณะกรรมการกำกับหลักทรัพย์และตลาดหลักทรัพย์นี้ เป็นการสำรวจและประเมินโดยสมาคมหรือสถาบันที่เกี่ยวข้องจากข้อมูลที่ได้รับจากบริษัทจดทะเบียนตามต้นบริษัทจดทะเบียนได้ระบุใน (ก) แบบแสดงข้อมูลตามหลักเกณฑ์ CORPORATE GOVERNANCE REPORT OF THAI LISTED COMPANIES (CGR) ประจำปี และ (ข) แบบแสดงข้อมูลเพื่อการประเมิน ANTI-CORRUPTION ซึ่งได้อ้างอิงข้อมูลมาจากแบบแสดงรายการข้อมูลประจำปี (แบบ 56-1) รายงานประจำปี (แบบ 56-2) หรือในเอกสารและหรือรายงานอื่นที่เกี่ยวข้องของบริษัทจดทะเบียนนั้น แล้วแต่กรณี โดยเป็นการสำรวจและประเมินจากข้อมูลของบริษัทจดทะเบียนที่มีการเปิดเผยต่อสาธารณะ และเป็นข้อมูลที่ผู้ลงทุนทั่วไปสามารถเข้าถึงได้ และเป็นการดำเนินการตามนโยบายของสำนักงานคณะกรรมการกำกับหลักทรัพย์และตลาดหลักทรัพย์

ทั้งนี้ ผลการสำรวจหรือผลการประเมินดังกล่าวเป็นการนำเสนอในมุมมองของ IOD หรือสถาบันที่เกี่ยวข้องซึ่งเป็นบุคคลภายนอก โดยมิได้เป็นการประเมินการปฏิบัติตามของบรรษัทจดทะเบียนในตลาดหลักทรัพย์แห่งประเทศไทย และมีได้ข้อมูลภายในเพื่อการประเมินแต่อย่างใด

เนื่องจากผลสำรวจหรือผลการประเมินดังกล่าวเป็นเพียงผลสำรวจหรือผลการประเมิน ณ วันที่ปรากฏในผลสำรวจหรือผลการประเมินเท่านั้น ดังนั้น ผลสำรวจหรือผลการประเมินจึงอาจเปลี่ยนแปลงได้ภายหลังวันดังกล่าว หรือเมื่อข้อมูลที่เกี่ยวข้องมีการเปลี่ยนแปลง ทั้งนี้ บริษัทหลักทรัพย์ [มี] มิได้ยืนยัน ตรวจสอบ หรือรับรองความถูกต้องครบถ้วนของผลสำรวจหรือผลการประเมินดังกล่าวแต่อย่างใด"



### CG SCORE: การจัดอันดับบริษัทมหาชน



AAV	ASP	BKI	COMAN	EE	GRAMMY	JTS	MAJOR	NVD	PRG	SABINA	SENX	STA	THIP	TSTE	WHA
ADVANC	ASW	BOL	COTTO	EGCO	GULF	K	MALEE	NYT	PRM	SAMART	SGF	STEC	THRE	TSST	WHAUP
AF	AUCT	BPP	CPALL	EPG	GUNKUL	KBANK	MBK	OR	PSH	SAMTEL	SHR	STGT	THREL	TTA	WICE
AH	AWC	BRR	CPAXT	ETC	HANA	KCE	MC	ORI	PSL	SAT	SICT	STI	TIPCO	TTB	WINNER
AIRA	AYUD	BTS	CPF	ETE	HARN	KEX	MCOT	OSP	PTG	SBNEXT	SIRI	SUN	TISCO	TTCL	XPG
AJ	BAFS	BTW	CPI	FN	HENG	KGI	METCO	OTO	PTT	SC	SIS	SUSCO	TK	TTW	ZEN
AKP	BAM	BWG	CPN	FNS	HMPRO	KKP	MFEC	PAP	PTTEP	SCB	SITHAI	SUTHA	TKN	TU	
AKR	BANPU	CENTEL	CRS	FPI	ICC	KSL	MINT	PCSGH	PTTGC	SCC	SJWD	SVI	TKS	TVDH	
ALLA	BAY	CFRESH	CSS	FPT	ICHI	KTB	MONO	PDG	PYLON	SCCC	SMPC	SYMC	TKT	TVO	
ALT	BBIK	CGH	DDD	FSMART	III	KTC	MOONG	PDJ	Q-CON	SCG	SNC	SYNTEC	TMILL	TWPC	
AMA	BBL	CHEWA	DELTA	FVC	ILINK	LALIN	MSC	PG	QH	SCGP	SONIC	TACC	TMT	UAC	
AMARIN	BCP	CHO	DEMCO	GC	ILM	LANNA	MST	PHOL	QTC	SCM	SORKON	TASCO	TNDT	UBIS	
AMATA	BCPG	CIMBT	DOHOME	GEL	IND	LHFG	MTC	PLANB	RABBIT	SCN	SPALI	TCAP	TNITY	UPOIC	
AMATAV	BDM5	CK	DRT	GFPT	INTUCH	LIT	MVP	PLANET	RATCH	SDC	SPI	TEAMG	TOA	UV	
ANAN	BEM	CKP	DUSIT	GGC	IP	LOXLEY	NCL	PLAT	RBF	SEAFKO	SPRC	TFMAMA	TOP	VCOM	
AOT	BEYOND	CM	EA	GLAND	IRC	LPN	NEP	PORT	RS	SEAOIL	SPVI	THANA	TPBI	VGI	
AP	BGC	CNT	EASTW	GLOBAL	IRPC	LRH	NER	PPS	S	SE-ED	SSC	THANI	TPM	VIH	
APURE	BGRIM	COLOR	ECF	GPI	ITEL	LST	NKI	PR9	S&J	SELIC	SSSC	THCOM	TRC	WACOAL	
ARIP	BIZ	COM7	ECL	GPSC	IVL	MACO	NOBLE	PREB	SAAM	SENA	SST	THG	TSC	WAVE	



2S	ARROW	BJCHI	CPL	ESTAR	IMH	KK	MICRO	OCC	PRIN	SABUY	SKR	STPI	TMC	TSE	WINMED
7UP	AS	BLA	CPW	FE	INET	KOOL	MILL	OGC	PRINC	SAK	SKY	SUC	TMD	TURTLE	WORK
ABM	ASAP	BR	CRANE	FLOYD	INGRS	KTIS	MITSIB	ONEE	PROEN	SALEE	SLP	SVOA	TMI	TVT	WP
ACE	ASEFA	BRI	CRD	FORTH	INSET	KUMWEL	MK	PACO	PROS	SAMCO	SMART	SVT	TNL	TWP	XO
ACG	ASIA	BROOK	CSC	FTE	INSURE	KUN	MODERN	PATO	PROUD	SANKO	SMD	SWC	TNP	UBE	YUASA
ADB	ASIAN	BSM	CSP	GBX	IRCP	KWC	MTI	PB	PSG	SAPPE	SMIT	SYNEX	TNR	UEC	ZIGA
ADD	ASIMAR	BYD	CV	GCAP	IT	KWM	NATION	PICO	PSTC	SAWAD	SMT	TAE	TOG	UKEM	
AEONTS	ASK	CBG	CWT	GENCO	ITD	L&E	NCAP	PIMO	PT	SCAP	SNNP	TAKUNI	TPA	UMI	
AGE	ASN	CEN	DCC	GJS	J	LDC	NGH	PIN	PTC	SCI	SNP	TCC	TPAC	UOBKH	
AHC	ATP30	CHARAN	DHOUSE	GTB	JAS	LEO	NDR	PJW	QLT	SCP	SO	TCMC	TPCS	UP	
AIE	B	CHAYO	DITTO	GYT	JCK	LH	NETBAY	PL	RCL	SE	SPA	TFG	TIPL	UPF	
AIT	BA	CHG	DMT	HEALTH	JCKH	LHK	NEX	PLE	RICHY	SECURE	SPC	TFI	TPIPP	UTP	
ALUCON	BC	CHOTI	DOD	HPT	JMT	M	NNCL	PM	RJH	SFLEX	SPCG	TFM	TPLAS	VIBHA	
AMANAH	BCH	CHOW	DPAIN	HTC	JR	MATCH	NOVA	PMTA	ROJNA	SFT	SR	TGH	TPS	VL	
AMR	BE8	CI	DV8	HUMAN	KBS	MBAX	NPK	PPP	RPC	SGP	SRICHA	TIDLOR	TOR	VPO	
APCO	BEC	CIG	EASON	HYDRO	KCAR	MEGA	NRF	PPPM	RT	SIAM	SSF	TIGER	TRITN	VRANDA	
APCS	BH	CITY	EFORL	ICN	NGEN	META	NTV	PRAPAT	RWI	SINGER	SSP	TIPH	TRT	WGE	
AQUA	BIG	CIVIL	ERW	IFS	KIAT	MFC	NUSA	PRECHA	S11	SKE	STANLY	TITLE	TRU	WIJK	
ARIN	BJC	CMC	ESSO	IIG	KISS	MGT	NWR	PRIME	SA	SKN	STC	TM	TRV	WIN	



A	AU	BTNC	CPT	EVER	GTV	JUBILE	M-CHAI	NEWS	PPM	RSP	STARK	TKC	TYCN	YGG	
A5	B52	CAZ	CSR	F&D	HL	KASET	MCS	NFC	PRAKIT	SIMAT	STECH	TNH	UMS	ZAA	
A1	BEAUTY	CCP	CTW	FMT	HTECH	KCM	MDX	NSL	PTECH	SISB	SUPER	TNFC	UNIO		
AKS	BGT	CGD	D	GIFT	IHL	KWI	MENA	NV	PTL	SK	TC	TOPP	UREKA		
ALL	BLAND	CMAN	DCON	GLOCON	INOX	KYE	MJD	PAF	RAM	SOLAR	TCJ	TPCH	VARO		
ALPHAX	BM	CMO	EKH	GLORY	JAK	LEE	MORE	PEACE	ROCK	SPACK	TEAM	TPOLY	W		
AMC	BROCK	CMR	EMC	GREEN	JMART	LPH	MUD	PF	RP	SPG	THE	TRUBB	WFX		
APP	BSBM	CPANEL	EP	GSC	JSP	MATI	NC	PK	RPH	SQ	THMUI	TTI	WPH		

### ANTI-CORRUPTION PROGRESS INDICATOR มี 2 กลุ่ม

#### ได้รับการรับรอง

2S	AWC	BSBM	CPN	FPI	ICC	KCC	MCOT	OGC	PR9	RATCH	SGC	SST	THREL	TSI	WHAUP
7UP	AYUD	BTS	CPW	FPT	ICHI	KCE	META	OR	PREB	RML	SGP	STA	TIDLOR	TSTE	WICE
AAI	B	BWG	CRS	FSMART	IFS	KGEN	MFC	ORI	PRG	RS	SINGER	STGT	TIPCO	TSST	WIJK
ADVANC	BAFS	CEN	CSC	FTE	III	KGI	MFEC	PAP	PRINC	RWI	SIRI	STOWER	TISCO	TTA	XO
AF	BAM	CENTEL	DCC	GBX	ILINK	KKP	MILL	PATO	PRM	S&J	SITHAI	SUSCO	TKS	TTB	YUASA
AH	BANPU	CFRESH	DELTA	GC	ILM	KSL	MINT	PB	PROS	SAAM	SKR	SVI	TKT	TTCL	ZEN
A1	BAY	CGH	DEMCO	GCAP	INET	KTB	MONO	PCSGH	PSH	SABINA	SMIT	SYMC	TMD	TU	ZIGA
AIE	BBL	CHEWA	DIMET	GEL	INOX	KTC	MOONG	PDG	PSL	SAK	SMK	SYNTEC	TMILL	TVDH	
AIRA	BCH	CHOTI	DRT	GFPT	INSURE	L&E	MSC	PDJ	PSTC	SAPPE	SMPC	TAE	TMT	TVO	
AJ	BCP	CHOW	DUSIT	GGC	INTUCH	LANNA	MST	PG	PT	SAT	SNC	TAKUNI	TNITY	TWPC	
AKP	BCPG	CIG	EA	GJS	IRPC	LHFG	MTC	PHOL	PTECH	SC	SNP	TASCO	TNL	UBE	
AMA	BE8	CIMBT	EASTW	GPI	ITEL	LHK	MTI	PIMO	PTG	SCC	SORKON	TCAP	TNP	UBIS	
AMANAH	BEC	CM	ECF	GPSC	IVL	LPN	NATION	PK	PTT	SCCC	SPACK	TCMC	TNR	UEC	
AMATA	BEYOND	CMC	EGCO	GSTEEL	JAS	LRH	NCAP	PL	PTTEP	SCG	SPALI	TFG	TOG	UKEM	
AMATAV	BGC	COM7	EP	GULF	JKN	M	NEP	PLANB	PTTGC	SCGP	SPC	TFI	TOP	UOBKH	
AP	BGRIM	COTTO	EPG	GUNKUL	JR	MAJOR	NKI	PLANET	PYLON	SCM	SPI	TFMAMA	TOPP	UV	
APCS	BKI	CPALL	ERW	HANA	JTS	MALEE	NOBLE	PLAT	Q-CON	SCN	SPRC	TGH	TPA	VCOM	
AS	BLA	CPAXT	ESTAR	HARN	KASET	NOK	PM	QH	SEAOIL	SRICHA	THANI	TPCS	TRT	VGI	
ASIAN	BPP	CPF	ETC	HENG	KBANK	MBAX	NRF	PPP	QLT	SE-ED	SSF	THCOM	TRT	VIH	
ASK	BROOK	CPI	ETE	HMPRO	KBS	MBK	NWR	PPPM	QTC	SELIC	SSP	THIP	TRU	WACOAL	
ASP	BRR	CPL	FNS	HTC	KCAR	MC	OCC	PPS	RABBIT	SENA	SSSC	THRE	TSC	WHA	

#### ประกาศเจตนา

ACE	BRI	CBG	DMT	GLOBAL	J	LH	MODERN	POLY	PRTR	SANKO	SKE	SVT	TIPH	TRUE	WIN
ADB	BTG	CI	DOHOME	GREEN	JMART	MEGA	NER	POS	RBF	SENK	SM	TBN	TKN	VARO	WPH
ASW	BYD	CV	EKH	ICN	JMT	MENA	OSP	PRIME	RT	SFLEX	SUPER	TEGH	TPLAS	VIBHA	XPG
BBGI	CAZ	DEXON	EVER	ITC	LEO	MITSIB	OTO	PROEN	SA	SIS	SVOA	TGE	TQM	W	