

TOP20 NVDR UPDATE



30 เมษายน 2567

Top 20 NVDR Net Buying Value (B m)

Stock	Date					
	29-เม.ย.	26-เม.ย.	25-เม.ย.	24-เม.ย.	23-เม.ย.	22-เม.ย.
KBANK	513.4	546.8	-0.4	-2.0	696.1	708.6
CPALL	253.0	-149.3	437.7	220.3	390.1	283.1
WHA	217.2	71.6	17.3	12.3	1.6	18.6
BH	145.0	52.6	1,721.7	87.4	106.9	11.7
PTTEP	126.2	-99.6	-184.3	181.2	390.4	-343.2
CPF	99.8	-33.2	-80.8	-2.6	52.7	173.7
TTB	94.7	-16.6	-91.8	-83.6	141.2	5.7
TRUE	94.2	23.7	-30.8	65.2	56.1	-99.0
BANPU	92.2	-106.0	-75.2	-15.4	40.2	-26.7
MINT	87.3	-41.4	-46.3	18.0	-18.9	51.9
CPN	80.4	-22.4	26.9	42.8	-21.4	-46.4
TLI	69.8	3.0	-5.4	-3.0	15.1	23.0
BDMS	65.4	422.0	935.0	141.2	109.6	89.8
SCC	58.4	15.4	-1.9	39.6	-37.7	-20.7
KCE	56.4	-0.4	-5.8	28.2	19.6	-18.0
BCP	48.2	8.9	6.4	30.3	9.7	-53.4
HANA	42.4	-1.4	44.6	130.6	-2.6	35.2
BJC	42.3	-25.9	4.3	0.8	27.0	119.7
RATCH	39.1	4.0	4.6	-0.3	16.8	2.9
IVL	38.0	9.4	-48.1	-57.0	10.4	-172.3

Top 20 NVDR Net Selling Value (B m)

Stock	Date					
	29-เม.ย.	26-เม.ย.	25-เม.ย.	24-เม.ย.	23-เม.ย.	22-เม.ย.
DELTA	-513.5	-105.9	-37.3	-30.8	-75.1	-213.1
BBL	-153.3	-317.7	-22.5	175.9	-325.2	28.7
PTT	-142.0	-41.6	1.1	-30.3	-35.0	22.5
KTB	-120.1	-46.1	-216.9	-86.5	226.9	200.5
TOP	-108.4	36.0	-405.5	83.9	-11.4	-84.6
AOT	-64.4	-139.3	38.0	42.7	-21.9	98.9
HMPRO	-48.4	-10.2	47.6	38.5	26.5	12.7
MGI	-28.4	7.3	7.3	-9.5	-0.5	8.0
MTC	-25.8	-4.9	1.8	-64.5	-86.7	-45.4
COCOCO	-23.4	94.2	-32.9	-37.4	186.9	-11.7
JAS	-23.4	-76.8	-21.1	29.7	26.7	173.3
BCH	-20.6	-27.4	-22.0	-7.3	-26.7	2.2
TIDLOR	-18.5	-22.2	15.4	70.2	109.4	29.7
TISCO	-16.6	-99.9	-5.7	-102.1	66.0	-151.5
TCAP	-12.9	6.6	2.0	-8.4	-21.3	-3.4
SAV	-12.2	-10.7	-6.3	-2.4	-2.2	-5.9
ICHI	-11.3	19.9	-12.0	-44.0	3.9	12.6
CK	-10.9	-21.1	-2.8	-1.9	-57.7	-15.9
TOA	-10.7	-11.9	-21.6	-14.9	3.8	-16.1
SUN	-10.5	7.9	0.5	2.5	0.1	-0.8

Top 20 NVDR Most Active by Value (B m)

Stock	Total	Buy	Sell	Net	% *
DELTA	1,142.4	314.4	827.9	-513.5	30.2
KBANK	1,106.4	809.9	296.5	513.4	33.1
PTT	1,000.4	429.2	571.2	-142.0	26.2
PTTEP	959.9	543.0	416.9	126.2	38.7
CPF	759.1	429.4	329.7	99.8	39.2
CPALL	703.1	478.1	225.0	253.0	34.2
BDMS	678.2	371.8	306.4	65.4	30.3
BH	515.1	330.0	185.1	145.0	31.0
ADVANC	512.0	256.8	255.2	1.6	29.7
TOP	458.7	175.1	283.6	-108.4	33.4
AOT	443.3	189.5	253.8	-64.4	28.7
KTB	439.3	159.6	279.7	-120.1	25.7
BBL	398.8	122.8	276.0	-153.3	25.9
WHA	398.6	307.9	90.7	217.2	27.8
CPN	343.8	212.1	131.7	80.4	36.8
EA	316.2	155.0	161.1	-6.1	40.5
SCB	300.9	167.0	133.9	33.1	15.1
SCC	288.9	173.6	115.3	58.4	45.8
MINT	271.7	179.5	92.2	87.3	24.0
TTB	250.2	172.5	77.8	94.7	30.7

Top 20 NVDR Daily Outstanding

Stock	Thai NVDR's Investment *	Paid Up Capital Shares	% of Paid Up Capital **
TISCO-P	7,300	9,859	74.04
MORE	2,128,879,675	7,176,748,441	29.66
MBK-W4	1,808,629	7,036,566	25.70
BBL	416,936,873	1,908,842,894	21.84
BCP	275,433,741	1,376,923,157	20.00
KBANK	343,716,176	2,369,327,593	14.51
THIP	12,813,377	89,999,686	14.24
BH	110,368,420	794,915,942	13.88
TOP	305,909,327	2,233,835,566	13.69
GBX	147,028,758	1,089,076,392	13.50
BDMS	2,078,930,264	15,892,001,895	13.08
ICHI	165,093,597	1,300,000,000	12.70
AH	44,580,085	354,842,012	12.56
CPALL	1,065,529,843	8,983,101,348	11.86
LH	1,414,822,553	11,949,713,176	11.84
MILL-W7	161,922,321	1,388,422,796	11.66
TRUE	3,954,137,648	34,552,100,801	11.44
MINT	633,196,191	5,669,976,977	11.17
AP	351,311,979	3,145,899,495	11.17
W-W5	543,580,638	4,883,479,741	11.13

* % of Trading Volume in Underlying Securities

ที่มา: set.or.th

Note: Paid up capital shares of warrants are the number of issued warrants deduct from the total exercised warrants

* Thai NVDR's investment = จำนวนหุ้นที่ ThaiNVDR ถือครองโดยที่ยังไม่ได้ออมรายการที่รอการชำระราคาและส่งมอบหลักทรัพย์

** ตามเกณฑ์ของธนาคารแห่งประเทศไทย บริษัท ไทยเอ็นวีดีอาร์ สามารถถือครองหุ้นได้ไม่เกิน

- 25% ของทุนจดทะเบียนชำระแล้ว สำหรับ BAY CIMBT KKP KTB LHFG SCB TCAP TISCO TMB และ BFIT

35% ของทุนจดทะเบียนชำระแล้ว สำหรับ BBL และ KBANK

SHORT SELL



30 เมษายน 2567

ปริมาณหุ้นที่ขายชอร์ต
ข้อมูลการขายชอร์ต ณ วันที่ 29 เมษายน 2567

หลักทรัพย์	ปริมาณหุ้นที่ขายชอร์ต (หุ้น)	มูลค่าการขายชอร์ต (บาท)	% ปริมาณการขายชอร์ต เทียบกับปริมาณการซื้อขาย แบบ Auto Matching	หลักทรัพย์	ปริมาณหุ้นที่ขายชอร์ต (หุ้น)	มูลค่าการขายชอร์ต (บาท)	% ปริมาณการขายชอร์ต เทียบกับปริมาณการซื้อขาย แบบ Auto Matching
AAI	719,300	3,622,841.00	4.65%	CPAXT	140,200	4,478,300.00	5.23%
AAV	1,547,500	3,533,526.00	5.24%	CPAXT-R	128,900	4,118,575.00	4.81%
AAV-R	737,900	1,696,018.00	2.50%	CPF	2,144,000	40,780,530.00	4.20%
ACC	25,100	12,299.00	0.44%	CPF-R	1,352,500	25,671,510.00	2.65%
ACE	39,400	54,372.00	3.19%	CPN	499,400	31,023,325.00	6.64%
ADVANC	456,400	89,897,450.00	10.42%	CPN-R	963,000	59,832,000.00	12.80%
ADVANC-R	437,500	85,988,850.00	9.99%	CRC	561,200	19,005,575.00	7.35%
AEONTS	3,600	574,250.00	3.09%	CRC-R	610,000	20,629,175.00	7.99%
AGE	8,400	15,624.00	5.28%	CV	4,900	2,303.00	0.05%
AH	23,700	510,880.00	5.64%	DCC	61,900	106,300.00	2.54%
AH-R	18,400	396,360.00	4.38%	DCC-R	561,600	969,668.00	23.01%
AIT	1,000	4,300.00	0.22%	DELTA	1,421,700	99,801,550.00	5.25%
AMATA	277,300	6,289,440.00	5.50%	DELTA-R	7,898,100	548,467,250.00	29.14%
AMATA-R	252,600	5,730,310.00	5.01%	DEMCO	11,900	48,702.00	0.81%
AOT	1,559,300	100,453,875.00	13.00%	DITTO	55,100	1,132,550.00	2.98%
AOT-R	1,177,400	75,691,225.00	9.81%	DITTO-R	34,300	704,780.00	1.86%
AP	1,375,900	14,744,300.00	6.76%	DMT	32,200	386,060.00	3.57%
AP-R	182,900	1,961,310.00	0.90%	DOHOME	398,800	4,215,830.00	10.33%
ASIAN	44,800	338,215.00	0.27%	DOHOME-R	12,100	128,260.00	0.31%
ASK	47,200	786,490.00	7.43%	DUSIT	1,100	10,550.00	0.53%
AU	8,900	80,665.00	2.54%	EA	1,891,000	58,197,775.00	15.14%
AUCT	14,300	129,515.00	2.33%	EA-R	212,400	6,531,300.00	1.70%
AUCT-R	11,700	105,885.00	1.90%	EGCO	19,100	2,126,000.00	4.40%
AURA	11,200	148,960.00	6.62%	EGCO-R	14,900	1,661,350.00	3.43%
AURA-R	8,300	110,280.00	4.91%	EKH	29,300	225,935.00	12.31%
AWC	1,428,900	6,345,108.00	2.86%	EPG	54,500	376,050.00	8.18%
AWC-R	3,296,800	14,606,628.00	6.59%	EPG-R	46,300	319,470.00	6.95%
BA	61,200	1,035,720.00	3.68%	ERW	796,800	3,811,424.00	8.80%
BA-R	102,300	1,730,550.00	6.15%	ERW-R	70,200	336,818.00	0.78%
BAFS-R	13,300	300,760.00	5.17%	FORTH	51,200	847,180.00	5.06%
BAM	551,900	5,408,775.00	5.11%	FORTH-R	33,300	548,840.00	3.29%
BAM-R	513,300	5,040,600.00	4.76%	FSMART	6,500	36,735.00	1.75%
BANPU	7,334,700	39,334,565.00	14.09%	GFPT	331,700	4,243,780.00	6.22%
BANPU-R	1,762,000	9,470,250.00	3.39%	GFPT-R	12,800	163,800.00	0.24%
BBGI	7,900	43,775.00	0.60%	GLOBAL	1,577,000	25,035,960.00	25.00%
BBIK-R	200	19,025.00	0.10%	GLOBAL-R	714,500	11,322,260.00	11.33%
BBL	897,500	122,294,100.00	15.89%	GPSC	231,000	11,105,250.00	6.93%
BBL-R	582,100	79,177,300.00	10.30%	GPSC-R	515,000	24,810,275.00	15.45%
BCH	718,800	15,225,010.00	7.51%	GREEN	24,700	28,620.00	0.03%
BCH-R	744,300	15,893,360.00	7.78%	GULF	1,477,300	59,219,950.00	13.87%
BCP	318,100	13,687,300.00	4.98%	GULF-R	1,051,800	42,180,275.00	9.87%
BCP-R	332,400	14,304,800.00	5.21%	GUNKUL	637,700	1,642,558.00	11.90%
BCPG	114,100	763,180.00	6.66%	GUNKUL-R	539,000	1,390,452.00	10.06%
BCPG-R	69,300	463,245.00	4.04%	HANA	277,100	10,688,925.00	2.81%
BDMS	4,796,900	137,902,225.00	12.33%	HANA-R	461,200	17,802,725.00	4.67%
BDMS-R	2,453,600	70,541,000.00	6.31%	HENG	61,000	99,430.00	2.75%
BEB	13,600	347,325.00	2.65%	HMPRO	1,054,300	10,666,190.00	4.26%
BEAUTY	608,000	376,960.00	21.44%	HMPRO-R	3,082,800	31,268,560.00	12.45%
BEAUTY-R	157,300	97,526.00	5.55%	HTC	22,900	405,330.00	5.71%
BEC	30,600	150,146.00	3.66%	HUMAN	10,200	109,600.00	1.50%
BEM	1,592,800	12,981,320.00	10.06%	ICC	600	31,000.00	9.09%
BEM-R	1,610,200	13,123,085.00	10.17%	ICHI	30,600	535,200.00	0.69%
BGRIM	462,200	11,901,650.00	15.66%	ICHI-R	246,800	4,319,000.00	5.55%
BGRIM-R	159,800	4,112,250.00	5.41%	III	6,300	54,810.00	1.62%
BH	95,400	23,575,300.00	3.16%	ILM	3,600	74,290.00	2.62%
BH-R	236,100	58,139,100.00	7.83%	INTUCH	66,500	4,446,450.00	3.32%
BJC	326,000	8,073,830.00	3.56%	INTUCH-R	163,900	10,956,100.00	8.19%
BJC-R	100,600	2,484,820.00	1.10%	IRPC	797,500	1,565,061.00	2.52%
BLA	121,000	2,146,130.00	9.91%	IRPC-R	2,597,000	5,101,524.00	8.21%
BLAND	62,400	41,808.00	0.62%	ITC	376,100	8,342,640.00	5.15%
BLAND-R	2,590,300	1,731,981.00	25.58%	ITC-R	90,300	2,022,720.00	1.24%
BPP	30,200	425,820.00	3.41%	ITD-R	16,200	11,698.00	0.01%
BRI	50,100	355,710.00	0.71%	IVL	435,300	10,424,430.00	4.47%
BSRC	166,700	1,512,105.00	6.75%	IVL-R	566,900	13,552,390.00	5.82%
BTG	80,000	1,860,590.00	5.60%	JAS	2,292,200	7,467,948.00	2.58%
BTS	3,862,600	24,250,655.00	11.14%	JAS-R	2,431,800	7,874,988.00	2.73%
BTS-R	1,219,600	7,632,640.00	3.52%	JMART	217,000	3,063,950.00	3.15%
BYD	593,900	1,847,208.00	6.15%	JMART-R	3,300	46,200.00	0.05%
BYD-R	536,200	1,665,902.00	5.55%	JMT	624,200	13,253,170.00	5.61%
CBG	117,200	7,721,875.00	4.78%	JMT-R	321,700	6,847,030.00	2.89%
CBG-R	90,300	5,921,325.00	3.68%	JTS	500	25,250.00	0.11%
CCET	66,900	152,532.00	3.08%	KAMART	58,100	932,180.00	0.32%
CENTEL	191,500	8,620,250.00	10.58%	KBANK	987,000	128,048,900.00	7.67%
CENTEL-R	136,700	6,141,200.00	7.56%	KBANK-R	435,800	56,555,800.00	3.39%
CHAYO	61,200	274,730.00	3.82%	KCE	564,900	22,477,875.00	9.92%
CHG	610,400	1,757,952.00	6.13%	KCE-R	401,600	15,962,550.00	7.05%
CHG-R	1,350,700	3,889,934.00	13.57%	KCG	44,100	452,010.00	1.79%
CK	125,300	2,785,220.00	3.67%	KEX	500	2,126.00	0.20%
CK-R	134,300	2,998,810.00	3.94%	KKP	84,000	4,350,250.00	6.82%
CKP	624,800	2,347,246.00	3.65%	KKP-R	96,800	5,009,400.00	7.86%
CKP-R	717,800	2,733,724.00	4.19%	KLINIQ	1,300	49,725.00	0.08%
CNTECH01	100	2,260.00	0.02%	KSL	14,800	33,744.00	1.06%
COCOCO	13,700	172,620.00	0.05%	KSL-R	283,400	649,824.00	20.22%
COM7	1,579,900	29,108,800.00	22.42%	KTB	3,351,700	55,443,270.00	6.50%
COM7-R	762,000	13,916,290.00	10.81%	KTB-R	2,910,900	48,183,590.00	5.65%
CPALL	1,165,400	66,230,700.00	6.43%	KTC	402,100	17,368,625.00	13.46%
CPALL-R	1,228,000	69,665,550.00	6.78%	KTC-R	1,452,700	62,538,275.00	48.62%
				LANNA	20,900	292,600.00	4.70%
				LH	3,013,400	22,341,395.00	7.02%
				LH-R	340,300	2,519,910.00	0.79%

SHORT SELL

ปริมาณหุ้นที่ขายชอร์ต

(ต่อ)การขายชอร์ต ณ วันที่ 29 เมษายน 2567

หลักทรัพย์	ปริมาณหุ้นที่ขายชอร์ต (หุ้น)	มูลค่าการขายชอร์ต (บาท)	% ปริมาณการขายชอร์ต เทียบกับปริมาณการซื้อขายแบบ Auto Matching	หลักทรัพย์	ปริมาณหุ้นที่ขายชอร์ต (หุ้น)	มูลค่าการขายชอร์ต (บาท)	% ปริมาณการขายชอร์ต เทียบกับปริมาณการซื้อขายแบบ Auto Matching
M	13,700	503,475.00	5.12%	SHR	103,700	250,954.00	2.77%
M-R	5,000	183,750.00	1.87%	SINGER	184,300	1,861,870.00	3.33%
MAJOR	94,100	1,383,270.00	8.04%	SINGER-R	300	3,000.00	0.01%
MAJOR-R	145,900	2,143,030.00	12.47%	SIRI	5,211,100	8,926,903.00	9.71%
MASTER	6,700	428,025.00	1.30%	SIRI-R	4,186,000	7,158,060.00	7.80%
MASTER-R	19,100	1,231,150.00	3.70%	SIS	16,000	423,275.00	2.55%
MBK	176,100	2,941,950.00	6.13%	SIS-R	4,500	120,275.00	0.72%
MBK-R	13,300	224,400.00	0.46%	SISB	22,400	877,425.00	2.26%
MC	64,400	796,710.00	8.62%	SISB-R	80,300	3,129,725.00	8.11%
MEB	8,600	285,575.00	1.92%	SJWD	413,700	6,094,810.00	15.11%
MEGA	71,600	2,899,800.00	9.31%	SJWD-R	4,400	64,870.00	0.16%
MEGA-R	33,700	1,373,250.00	4.38%	SKY	9,600	261,600.00	4.30%
MGC	3,000	15,750.00	1.43%	SKY-R	16,000	429,825.00	7.16%
MINT	1,682,800	55,821,150.00	11.58%	SNNP	59,600	1,000,360.00	3.50%
MINT-R	454,600	15,100,750.00	3.13%	SNNP-R	21,400	359,520.00	1.26%
MTC	224,300	10,252,425.00	4.96%	SPA	120,200	1,001,050.00	4.02%
MTC-R	134,200	6,136,100.00	2.97%	SPALI	560,600	10,927,640.00	3.53%
NER	406,300	2,238,680.00	6.00%	SPALI-R	76,100	1,489,880.00	0.48%
NEX	131,600	1,197,305.00	4.64%	SPCG	14,600	162,720.00	4.43%
NEX-R	139,500	1,270,030.00	4.92%	SPCG-R	65,500	732,050.00	19.87%
NOBLE	25,700	94,576.00	2.43%	SPRC	641,400	5,151,010.00	4.85%
NRF	81,900	416,980.00	1.26%	SPRC-R	377,300	3,022,215.00	2.86%
NRF-R	12,700	64,435.00	0.20%	SSP	49,000	380,590.00	4.96%
NSL	100	2,575.00	0.00%	STA	423,100	7,371,700.00	2.94%
NUSA	677,500	203,250.00	1.95%	STA-R	364,100	6,347,170.00	2.53%
NYT	79,800	341,884.00	2.48%	STANLY	300	64,900.00	0.71%
ONEE	231,600	1,043,214.00	4.27%	STEC	103,400	1,075,360.00	12.69%
ONEE-R	30,500	137,250.00	0.56%	STEC-R	36,000	374,400.00	4.42%
OR	998,200	18,224,430.00	9.71%	STGT	222,700	1,909,650.00	2.53%
OR-R	921,900	16,824,540.00	8.97%	STGT-R	99,300	867,960.00	1.13%
ORI	108,100	758,260.00	3.34%	STPI	1,000	3,200.00	0.70%
ORI-R	176,500	1,234,585.00	5.45%	SUPEREIF	7,800	46,300.00	6.51%
OSP	559,100	11,935,820.00	5.16%	SUSCO	89,200	356,800.00	4.54%
OSP-R	754,500	16,067,800.00	6.96%	SUSCO-R	1,200	4,800.00	0.06%
PLANB	269,600	2,274,805.00	14.84%	SYNEX	5,100	57,990.00	0.91%
PLANB-R	29,300	246,080.00	1.61%	TASCO	83,600	1,320,210.00	5.73%
PLAT	1,600	3,936.00	1.08%	TASCO-R	26,200	413,780.00	1.80%
PM	9,100	73,300.00	1.70%	TCAP	35,100	1,719,775.00	2.74%
PR9	67,500	1,309,500.00	4.47%	TCAP-R	1,600	78,400.00	0.13%
PRM	163,200	1,245,665.00	2.82%	TFG	49,400	187,532.00	0.55%
PRM-R	39,900	303,920.00	0.69%	THANI	146,300	348,194.00	3.35%
PSH	16,700	190,540.00	3.10%	THANI-R	287,800	690,582.00	6.59%
PSH-R	37,600	428,640.00	6.97%	THCOM	311,600	3,957,320.00	8.51%
PSL	544,100	4,178,800.00	5.42%	THCOM-R	16,300	207,010.00	0.44%
PSL-R	362,000	2,762,340.00	3.60%	THG	7,400	294,425.00	2.21%
PTG	118,000	1,027,945.00	3.63%	THG-R	53,100	2,101,475.00	15.89%
PTG-R	213,600	1,867,565.00	6.57%	TIDLOR	515,200	10,703,750.00	5.59%
PTL	9,800	90,160.00	4.09%	TIDLOR-R	1,178,700	24,401,270.00	12.80%
PTT	7,587,400	255,221,050.00	13.44%	TIPH	20,600	615,300.00	10.32%
PTT-R	3,520,800	118,455,675.00	6.23%	TIPH-R	500	15,000.00	0.25%
PTTEP	277,300	43,250,150.00	3.69%	TISCO	174,300	16,841,625.00	6.22%
PTTEP-R	445,100	69,411,600.00	5.93%	TISCO-R	397,400	38,428,950.00	14.17%
PTTGC	459,100	16,936,050.00	7.84%	TKC	18,100	268,080.00	2.80%
PTTGC-R	524,700	19,318,150.00	8.96%	TKN	395,500	4,083,050.00	6.42%
QH	1,873,700	4,047,192.00	8.43%	TKN-R	3,600	37,080.00	0.06%
QH-R	1,143,700	2,470,060.00	5.14%	TLI	615,200	5,600,420.00	2.57%
RAM	900	28,800.00	2.71%	TOA	114,800	2,792,230.00	2.03%
RAM-R	200	6,400.00	0.60%	TOA-R	259,800	6,307,500.00	4.59%
RATCH	135,300	3,923,375.00	3.28%	TOP	2,105,000	118,181,675.00	22.55%
RATCH-R	28,700	830,675.00	0.70%	TOP-R	1,022,000	57,388,050.00	10.95%
RBF	133,000	1,447,920.00	5.80%	TPIPL	43,200	58,752.00	1.07%
RBF-R	39,000	426,360.00	1.70%	TPIPL-R	53,700	72,770.00	1.32%
RCL	119,400	2,449,990.00	4.61%	TPPP	58,000	191,400.00	2.00%
RCL-R	132,100	2,699,950.00	5.10%	TPPP-R	11,900	39,270.00	0.41%
ROJNA	154,100	1,144,925.00	3.43%	TQM	29,900	744,360.00	6.95%
RS	34,800	447,370.00	4.89%	TQM-R	3,700	91,770.00	0.86%
S	27,200	22,576.00	0.60%	TRP	3,200	41,600.00	0.88%
SABINA	25,600	656,200.00	8.89%	TRUE	4,691,500	36,200,945.00	8.91%
SABINA-R	8,100	206,550.00	2.81%	TRUE-R	1,139,300	8,798,755.00	2.16%
SAFE	5,000	116,710.00	0.19%	TSE	40,200	46,456.00	3.83%
SAK	46,600	227,190.00	3.38%	TTA	58,000	361,680.00	2.24%
SAMART	109,000	689,690.00	3.94%	TTB	53,332,700	96,501,789.00	23.92%
SAPPE	500	49,250.00	0.07%	TTB-R	18,555,100	33,406,189.00	8.32%
SAPPE-R	6,700	655,225.00	0.89%	TTW	40,500	362,475.00	7.61%
SAT	62,800	1,030,050.00	3.20%	TTW-R	112,100	1,003,295.00	21.06%
SAT-R	234,800	3,845,810.00	11.95%	TU	2,138,300	31,332,300.00	16.56%
SAV	60,000	1,134,000.00	0.94%	TU-R	1,282,600	18,826,230.00	9.93%
SAWAD	376,600	15,327,900.00	10.60%	TVO	17,000	329,800.00	3.24%
SAWAD-R	468,600	18,997,875.00	13.18%	TVO-R	1,500	29,100.00	0.29%
SC	706,500	2,616,202.00	12.99%	LVAN	5,600	47,715.00	3.07%
SC-R	91,700	339,096.00	1.69%	VGI	1,043,500	1,714,719.00	3.45%
SCB	779,000	82,234,850.00	8.34%	VGI-R	1,087,700	1,785,266.00	3.60%
SCB-R	423,500	44,734,000.00	4.53%	VIBHA	88,300	201,368.00	3.39%
SCC	41,500	10,440,100.00	3.35%	WARRIX	79,300	429,055.00	2.06%
SCC-R	98,500	24,719,900.00	7.94%	WHA	8,882,200	44,544,124.00	6.19%
SCCC-R	100	13,550.00	0.05%	WHA-R	13,015,900	65,100,218.00	9.07%
SCGP	368,900	11,900,700.00	10.43%	WHAUP	19,500	74,880.00	0.96%
SCGP-R	306,600	9,872,050.00	8.67%	WHAUP-R	64,500	247,652.00	3.18%
SGC	36,700	47,710.00	1.78%	WP	3,000	12,900.00	1.77%
SGP-R	1,600	12,240.00	4.04%	XO	93,500	2,945,650.00	1.94%
				XPG	2,723,000	3,127,800.00	2.84%
				XPG-R	763,700	888,428.00	0.80%

- ไม่รวมรายการขายชอร์ตของสมาชิกที่เป็นผู้ร่วมค้ำหน่วยลงทุน หรือผู้ดูแลสภาพคล่องของหน่วยลงทุนของกองทุนรวมอีกทีเอฟเพอับัญชีบริษัทประเภทเพื่อกำไรจากส่วนต่างของราคาหรือเพื่อดูแลสภาพคล่อง แล้วแต่กรณี
- รายการที่ชื่อย่อหลักทรัพย์ต่อด้วย "-R" หมายถึง ข้อมูลธุรกรรมขายชอร์ตในเอ็นบีวีดีอาร์

ที่มา : set.or.th



รายงานการเปลี่ยนแปลงการถือหลักทรัพย์และสัญญาซื้อขายล่วงหน้าของผู้บริหาร (แบบ 59) ประจำวันที่ 29 เมษายน 2567

ชื่อบริษัท	วิธีการได้มา/จำหน่าย	ชื่อผู้บริหาร	ประเภทหลักทรัพย์	วันที่ได้มา/จำหน่าย	จำนวน	ราคา
BKD	ซื้อ	นาง นุชนารถ รัตนสุวรรณชาติ	หุ้นสามัญ	25/04/2567	201,000	1.30
KK	ซื้อ	นางสาว มณีรัตน์ สิริชนนพงศ์กุล	หุ้นสามัญ	26/04/2567	2,000,000	1.85
TERA	ขาย	นางสาว อันทิรา ช่วยสนธิ์	หุ้นสามัญ	24/04/2567	2,683,745	3.43
TERA	ขาย	นางสาว อันทิรา ช่วยสนธิ์	หุ้นสามัญ	24/04/2567	5,865,854	3.17
TERA	ขาย	นาย คณิสร์ ศรีวิชิระประภา	หุ้นสามัญ	24/04/2567	5,865,854	3.17

ที่มา: sec.or.th

รายงานการได้มา/จำหน่ายหลักทรัพย์ของกิจการ (แบบ 246-2) ประจำวันที่ 29 เมษายน 2567

หลักทรัพย์	ชื่อผู้ได้มา/จำหน่าย	วิธีการ	ประเภทหลักทรัพย์ 1	% ก่อน	%	% หลัง	วันที่ได้มา/จำหน่าย	% ก่อน	%	% หลัง	หมายเหตุ 3
				ได้มา/จำหน่าย	ได้มา/จำหน่าย	ได้มา/จำหน่าย		ได้มา/จำหน่าย (กลุ่ม) 2	ได้มา/จำหน่าย (กลุ่ม) 2	ได้มา/จำหน่าย (กลุ่ม) 2	
CHOTI	นาย เฉลิม เหล่าเทพพิทักษ์	จำหน่าย	หุ้น	7.0128	2.1844	4.8283	25/4/2567	7.0128	2.1844	4.8283	

- หุ้น หมายถึง หุ้นสามัญหรือหุ้นบุริมสิทธิ หรือใบแสดงสิทธิในผลประโยชน์ที่เกิดจากหลักทรัพย์อ้างอิงไทย (DF) หลักทรัพย์แปลงสภาพ หมายถึง ใบสำคัญแสดงสิทธิที่จะซื้อหุ้นสามัญ หุ้นกู้แปลงสภาพ หรือหลักทรัพย์อื่นที่อาจแปลงสภาพได้
 - กรณีที่มีการรายงานเป็นกลุ่ม ชื่อผู้ได้มา/จำหน่าย จะแสดงข้อมูลของบุคคลในกลุ่มที่มีการเปลี่ยนแปลง ส่วน %การได้มา/จำหน่าย และ %หลังการได้มา/จำหน่าย จะแสดงตัวเลขของทั้งกลุ่ม และบุคคลตามมาตรา 258 (นิยามตามบุคคลมาตรา 258)
 - ข้อมูลเบื้องต้น หมายถึง ข้อมูลยังไม่ครบถ้วน และ/หรือ อยู่ระหว่างการสอบทานฉบับแก้ไข หมายถึง ผู้รายงานยื่นเอกสารชุดใหม่ เพื่อแก้ไขชุดเดิม
- chain principle หมายถึง การได้มาหุ้นโดยทางอ้อม และเป็นการได้มาในจำนวนที่ทำให้ผู้ได้มาต้องทำค่าเสนอซื้อหลักทรัพย์ทั้งหมดของกิจการ

ที่มา: sec.or.th

TURNOVER LIST



30 เมษายน 2567

TURNOVER LIST & TRADING ALERT หลักทรัพย์ที่เข้าข่ายมาตรการจำกัดการซื้อขาย

สิ้นสุด	หลักทรัพย์	ระดับ 1		ระดับ 2		ระดับ 3	
		วันเริ่มต้น	วันสิ้นสุด	วันเริ่มต้น	วันสิ้นสุด	วันเริ่มต้น	วันสิ้นสุด
26 เม.ย. 67	24CS	29 เม.ย. 67	17 พ.ค. 67				
26 เม.ย. 67	BKGI	29 เม.ย. 67	17 พ.ค. 67				
19 เม.ย. 67	APO	22 เม.ย. 67	10 พ.ค. 67				
19 เม.ย. 67	SABUY-W2	22 เม.ย. 67	10 พ.ค. 67				

หมายเหตุ

เมื่อหุ้นสามัญเข้ามาตรการให้หลักทรัพย์อื่นของบง. และหลักทรัพย์ที่มีการอ้างอิงหลักทรัพย์ของบง. เข้ามาตรการจำกัดการซื้อขายด้วย (ยกเว้น DW) โดย

1. Cash Balance: สมาชิกต้องดำเนินการให้ลูกค้าซื้อหลักทรัพย์ด้วยบัญชี **Cash Balance** เท่านั้น โดยลูกค้าต้องวางเงินสดไว้ล่วงหน้ากับสมาชิกเต็มจำนวนก่อนซื้อหลักทรัพย์

2. ห้ามคำนวณวงเงินซื้อขาย: ห้ามสมาชิกใช้หลักทรัพย์เป็นหลักประกันในการคำนวณเป็นวงเงินซื้อขายหลักทรัพย์ (ในทุกประเภทบัญชี)

3. ห้าม Net Settlement: ห้ามสมาชิกหักกลบราคาค่าซื้อกับราคาค่าขายหลักทรัพย์เดียวกันในวันเดียวกัน (ซื้อและขายหลักทรัพย์เดียวกันในวันเดียวกัน ค่าขายคืนเป็นวงเงินในวันทำการถัดไป)

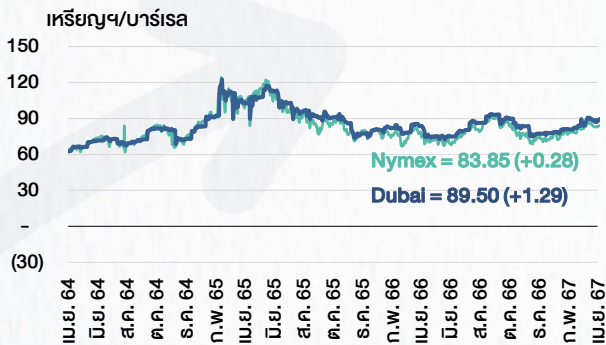
ทั้งนี้ มาตรการจำกัดการซื้อขาย มีปัจจัยที่ใช้ในการพิจารณา คือ อัตราหมุนเวียนการซื้อขาย (**Turnover ratio**) มูลค่าการซื้อขาย และราคาซื้อขาย ที่ไม่สอดคล้องกับปัจจัยพื้นฐาน เช่น **P/E Ratio** เป็นต้น

ที่มา: set.or.th

CYCLICAL WATCH

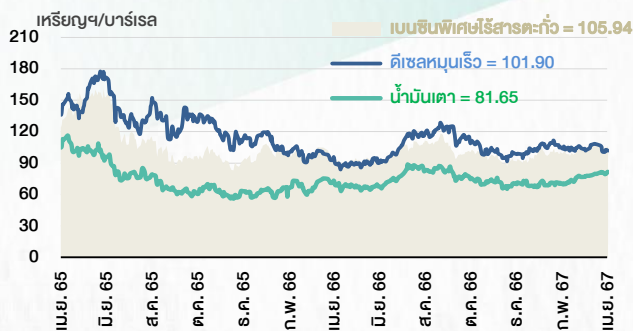
🕒 30 เมษายน 2567

ราคาน้ำมันดิบ



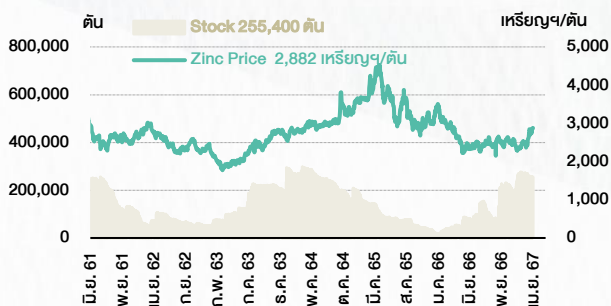
ที่มา : TQ professional

ราคาขายปลีกน้ำมันสำเร็จรูปตลาดสิงคโปร์



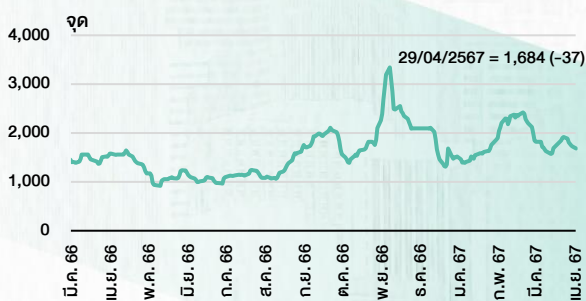
ที่มา : TOP

ราคาสังกะสี



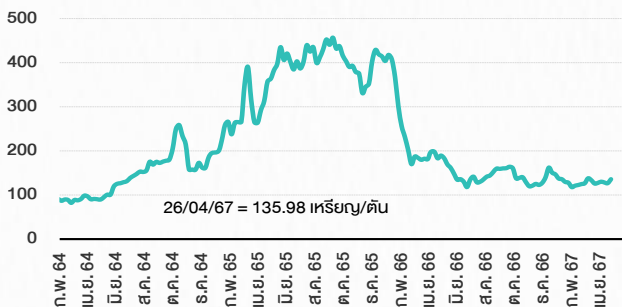
ที่มา : lme.co.uk

ดัชนีค่าระวาง BDI



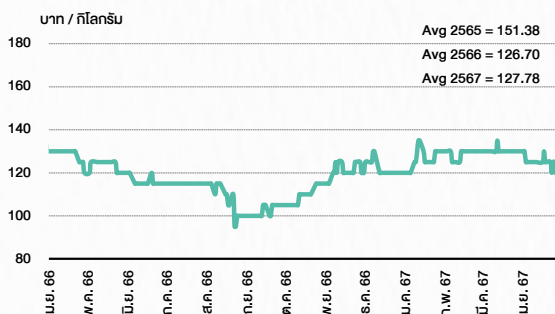
ที่มา : TQ professional

ราคาก๊าซหุงต้ม



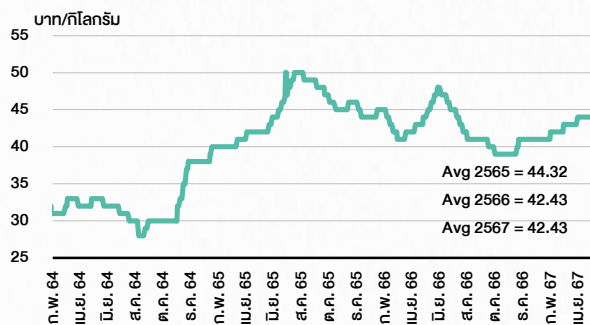
ที่มา : BANPU

ราคาแก๊วงวด 61-70 ตัน/กก.



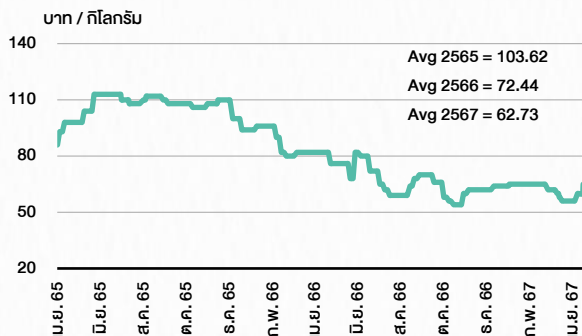
ที่มา : สำนักงานเศรษฐกิจการเกษตร

ราคาไก่เป็น



ที่มา : สำนักงานเศรษฐกิจการเกษตร

ราคาหมู



ที่มา : สำนักงานเศรษฐกิจการเกษตร

ANTI-CORRUPTION PROGRESS INDICATOR

คำอธิบายผลการประเมินแต่ละระดับ

- ระดับที่ 1 มั่นใจ (COMMITTED)
มีคำมั่นหรือทัศนคติในการดำเนินการดำเนินธุรกิจที่จะไม่มีส่วนเกี่ยวข้องกับการทุจริตและการดูแลให้บริษัทปฏิบัติตามให้เป็นไปตามกฎหมายที่เกี่ยวข้อง
 - ระดับที่ 2 ประกาศเจตนา (DECLARED)
มีการประกาศเจตนาเป็นแนวร่วมปฏิบัติของภาคเอกชนไทยในการต่อต้านการทุจริต (CAC) หรือโครงการต่อต้านการทุจริตที่กำหนดให้องค์กรต้องมีกระบวนการในตนเองเดียวกัน
 - ระดับที่ 3 มีมาตรการป้องกัน (ESTABLISHED)
มีมาตรการป้องกัน การประเมินความเสี่ยง การสื่อสารและฝึกอบรมแก่พนักงาน รวมทั้งการดูแลให้มีการดำเนินการและการทบทวนความเหมาะสมของมาตรการอย่างสม่ำเสมอ
 - ระดับที่ 4 ได้รับการรับรอง (CERTIFIED)
มีการสอบทานจากคณะกรรมการตรวจสอบหรือผู้สอบบัญชีที่สำนักงาน ก.ล.ต. ให้ความเห็นชอบ และได้รับการรับรองหรือผ่านการตรวจสอบเพื่อให้ความเชื่อมั่นอย่างเป็นทางการจากหน่วยงานภายนอก (เช่น CAC)
 - ระดับที่ 5 ขยายผลผู้ที่เกี่ยวข้อง (EXTENDED)
มีการขยายผลการดำเนินนโยบายต่อต้านการทุจริตสู่ผู้ที่เกี่ยวข้องในห่วงโซ่อุปทาน และการเปิดเผยข้อมูลเกี่ยวกับกรณีทุจริตที่เกิดขึ้น
- เปิดเผยบ้างแต่ไม่มั่นใจนโยบายที่ชัดเจน
- ไม่เปิดเผยหรือไม่มั่นใจนโยบาย

CG SCORE: การจัดอันดับบรรษัทภิบาล

คำอธิบายผลการประเมินแต่ละระดับ

- ระดับคะแนน 5 (90-100) : ดีเลิศ 
 - ระดับคะแนน 4 (80-89) : ดีมาก 
 - ระดับคะแนน 3 (70-79) : ดี 
- NR. : ไม่ปรากฏชื่อในรายงาน CGR

"DISCLAIMER: การเปิดเผย (ก) ผลสำรวจในเรื่องการกำกับดูแลกิจการ (CORPORATE GOVERNANCE REPORT) ที่จัดทำโดยสมาคมส่งเสริมสถาบันกรรมการบริษัทไทย (IOD) และ (ข) ผลการประเมินดัชนีชี้วัดความคืบหน้าการป้องกันการมีส่วนเกี่ยวข้องกับการทุจริตคอร์รัปชัน (ANTI-CORRUPTION PROGRESS INDICATORS) ที่จัดทำโดยสถาบันที่เกี่ยวข้อง ซึ่งมีการเปิดเผยโดยสำนักงานคณะกรรมการกำกับหลักทรัพย์และตลาดหลักทรัพย์นี้ เป็นการสำรวจและประเมินโดยสมาคมหรือสถาบันที่เกี่ยวข้องจากข้อมูลที่ได้รับจากบริษัทจดทะเบียนตามต้นบริษัทจดทะเบียนได้ระบุใน (ก) แบบแสดงข้อมูลตามหลักเกณฑ์ CORPORATE GOVERNANCE REPORT OF THAI LISTED COMPANIES (CGR) ประจำปี และ (ข) แบบแสดงข้อมูลเพื่อการประเมิน ANTI-CORRUPTION ซึ่งได้อ้างอิงข้อมูลมาจากแบบแสดงรายการข้อมูลประจำปี (แบบ 56-1) รายงานประจำปี (แบบ 56-2) หรือในเอกสารและหรือรายงานอื่นที่เกี่ยวข้องของบริษัทจดทะเบียนนั้น แล้วแต่กรณี โดยเป็นการสำรวจและประเมินจากข้อมูลของบริษัทจดทะเบียนที่มีการเปิดเผยต่อสาธารณะ และเป็นข้อมูลที่ผู้ลงทุนทั่วไปสามารถเข้าถึงได้ และเป็นการดำเนินการตามนโยบายของสำนักงานคณะกรรมการกำกับหลักทรัพย์และตลาดหลักทรัพย์

ทั้งนี้ ผลการสำรวจหรือผลการประเมินดังกล่าวเป็นการนำเสนอในมุมมองของ IOD หรือสถาบันที่เกี่ยวข้องซึ่งเป็นบุคคลภายนอก โดยมิได้เป็นการประเมินการปฏิบัติตามของบรรษัทจดทะเบียนในตลาดหลักทรัพย์แห่งประเทศไทย และมีได้ข้อมูลภายในเพื่อการประเมินแต่อย่างใด

เนื่องจากผลสำรวจหรือผลการประเมินดังกล่าวเป็นเพียงผลสำรวจหรือผลการประเมิน ณ วันที่ปรากฏในผลสำรวจหรือผลการประเมินเท่านั้น ดังนั้น ผลสำรวจหรือผลการประเมินจึงอาจเปลี่ยนแปลงได้ภายหลังวันดังกล่าว หรือเมื่อข้อมูลที่เกี่ยวข้องมีการเปลี่ยนแปลง ทั้งนี้ บริษัทหลักทรัพย์ [มี] มิได้ยืนยัน ตรวจสอบ หรือรับรองความถูกต้องครบถ้วนของผลสำรวจหรือผลการประเมินดังกล่าวแต่อย่างใด"

CG SCORE: การจัดอันดับบริษัทมหาชน



AAV	ASP	BKI	COMAN	EE	GRAMMY	JTS	MAJOR	NVD	PRG	SABINA	SENX	STA	THIP	TSTE	WHA
ADVANC	ASW	BOL	COTTO	EGCO	GULF	K	MALEE	NYT	PRM	SAMART	SGF	STEC	THRE	TSSTH	WHAUP
AF	AUCT	BPP	CPALL	EPG	GUNKUL	KBANK	MBK	OR	PSH	SAMTEL	SHR	STGT	THREL	TTA	WICE
AH	AWC	BRR	CPAXT	ETC	HANA	KCE	MC	ORI	PSL	SAT	SICT	STI	TIPCO	TTB	WINNER
AIRA	AYUD	BTS	CPF	ETE	HARN	KEX	MCOT	OSP	PTG	SBNEXT	SIRI	SUN	TISCO	TTCL	XPG
AJ	BAFS	BTW	CPI	FN	HENG	KGI	METCO	OTO	PTT	SC	SIS	SUSCO	TK	TTW	ZEN
AKP	BAM	BWG	CPN	FNS	HMPRO	KKP	MFEC	PAP	PTTEP	SCB	SITHAI	SUTHA	TKN	TU	
AKR	BANPU	CENTEL	CRC	FPI	ICC	KSL	MINT	PCSGH	PTTGC	SCC	SJWD	SVI	TKS	TVDH	
ALLA	BAY	CFRESH	CSS	FPT	ICHI	KTB	MONO	PDG	PYLON	SCCC	SMPC	SYMC	TKT	TVO	
ALT	BBIK	CGH	DDD	FSMART	III	KTC	MOONG	PDJ	Q-CON	SCG	SNC	SYNTEC	TMILL	TWPC	
AMA	BBL	CHEWA	DELTA	FVC	ILINK	LALIN	MSC	PG	QH	SCGP	SONIC	TACC	TMT	UAC	
AMARIN	BCP	CHO	DEMCO	GC	ILM	LANNA	MST	PHOL	QTC	SCM	SORKON	TASCO	TNDT	UBIS	
AMATA	BCPG	CIMBT	DOHOME	GEL	IND	LHFG	MTC	PLANB	RABBIT	SCN	SPALI	TCAP	TNITY	UPOIC	
AMATAV	BDMS	CK	DRT	GFPT	INTUCH	LIT	MVP	PLANET	RATCH	SDC	SPI	TEAMG	TOA	UV	
ANAN	BEM	CKP	DUSIT	GGC	IP	LOXLEY	NCL	PLAT	RBF	SEAFKO	SPRC	TFMAMA	TOP	VCOM	
AOT	BEYOND	CM	EA	GLAND	IRC	LPN	NEP	PORT	RS	SEAOIL	SPVI	THANA	TPBI	VGI	
AP	BGC	CNT	EASTW	GLOBAL	IRPC	LRH	NER	PPS	S	SE-ED	SSC	THANI	TPM	VIH	
APURE	BGRIM	COLOR	ECF	GPI	ITEL	LST	NKI	PR9	S&J	SELIC	SSSC	THCOM	TRC	WACOAL	
ARIP	BIZ	COM7	ECL	GPSC	IVL	MACO	NOBLE	PREB	SAAM	SENA	SST	THG	TSC	WAVE	



2S	ARROW	BJCHI	CPL	ESTAR	IMH	KK	MICRO	OCC	PRIN	SABUY	SKR	STPI	TMC	TSE	WINMED
7UP	AS	BLA	CPW	FE	INET	KOOL	MILL	OGC	PRINC	SAK	SKY	SUC	TMD	TURTLE	WORK
ABM	ASAP	BR	CRANE	FLOYD	INGRS	KTIS	MITSIB	ONEE	PROEN	SALEE	SLP	SVOA	TMI	TVT	WP
ACE	ASEFA	BRI	CRD	FORTH	INSET	KUMWEL	MK	PACO	PROS	SAMCO	SMART	SVT	TNL	TWP	XO
ACG	ASIA	BROOK	CSC	FTE	INSURE	KUN	MODERN	PATO	PROUD	SANKO	SMD	SWC	TNP	UBE	YUASA
ADB	ASIAN	BSM	CSP	GBX	IRCP	KWC	MTI	PB	PSG	SAPPE	SMIT	SYNEX	TNR	UEC	ZIGA
ADD	ASIMAR	BYD	CV	GCAP	IT	KWM	NATION	PICO	PSTC	SAWAD	SMT	TAE	TOG	UKEM	
AEONTS	ASK	CBG	CWT	GENCO	ITD	L&E	NCAP	PIMO	PT	SCAP	SNNP	TAKUNI	TPA	UMI	
AGE	ASN	CEN	DCC	GJS	J	LDC	NGH	PIN	PTC	SCI	SNP	TCC	TPAC	UOBKH	
AHC	ATP30	CHARAN	DHOUSE	GTB	JAS	LEO	NDR	PJW	QLT	SCP	SO	TCMC	TPCS	UP	
AIE	B	CHAYO	DITTO	GYT	JCK	LH	NETBAY	PL	RCL	SE	SPA	TFG	TIPL	UPF	
AIT	BA	CHG	DMT	HEALTH	JCKH	LHK	NEX	PLE	RICHY	SECURE	SPC	TFI	TPIPP	UTP	
ALUCON	BC	CHOTI	DOD	HPT	JMT	M	NNCL	PM	RJH	SFLEX	SPCG	TFM	TPLAS	VIBHA	
AMANAH	BCH	CHOW	DPAIN	HTC	JR	MATCH	NOVA	PMTA	ROJNA	SFT	SR	TGH	TPS	VL	
AMR	BE8	CI	DV8	HUMAN	KBS	MBAX	NPK	RPC	RPC	SGP	SRICHA	TIDLOR	TOR	VPO	
APCO	BEC	CIG	EASON	HYDRO	KCAR	MEGA	NRF	PPPM	RT	SIAM	SSF	TIGER	TRITN	VRANDA	
APCS	BH	CITY	EFORL	ICN	KGEM	META	NTV	PRAPAT	RWI	SINGER	SSP	TIPH	TRT	WGE	
AQUA	BIG	CIVIL	ERW	IFS	KIAT	MFC	NUSA	PRECHA	S11	SKE	STANLY	TITLE	TRU	WIJK	
ARIN	BJC	CMC	ESSO	IIG	KISS	MGT	NWR	PRIME	SA	SKN	STC	TM	TRV	WIN	



A	AU	BTNC	CPT	EVER	GTV	JUBILE	M-CHAI	NEWS	PPM	RSP	STARK	TKC	TYCN	YGG	
A5	B52	CAZ	CSR	F&D	HL	KASET	MCS	NFC	PRAKIT	SIMAT	STECH	TNH	UMS	ZAA	
A1	BEAUTY	CCP	CTW	FMT	HTECH	KCM	MDX	NSL	PTECH	SISB	SUPER	TNFC	UNIO		
AKS	BGT	CGD	D	GIFT	IHL	KWI	MENA	NV	PTL	SK	TC	TOPP	UREKA		
ALL	BLAND	CMAN	DCON	GLOCON	INOX	KYE	MJD	PAF	RAM	SOLAR	TCJ	TPCH	VARO		
ALPHAX	BM	CMO	EKH	GLOXY	JAK	LEE	MORE	PEACE	ROCK	SPACK	TEAM	TPOLY	W		
AMC	BROCK	CMR	EMC	GREEN	JMART	LPH	MUD	PF	RP	SPG	THE	TRUBB	WFX		
APP	BSBM	CPANEL	EP	GSC	JSP	MATI	NC	PK	RPH	SQ	THMUI	TTI	WPH		

ANTI-CORRUPTION PROGRESS INDICATOR มี 2 กลุ่ม

ได้รับการรับรอง

2S	AWC	BSBM	CPN	FPI	ICC	KCC	MCOT	OGC	PR9	RATCH	SGC	SST	THREL	TSI	WHAUP
7UP	AYUD	BTS	CPW	FPT	ICHI	KCE	META	OR	PREB	RML	SGP	STA	TIDLOR	TSTE	WICE
AAI	B	BWG	CRC	FSMART	IFS	KGEM	MFC	ORI	PRG	RS	SINGER	STGT	TIPCO	TSSTH	WIJK
ADVANC	BAFS	CEN	CSC	FTE	III	KGI	MFEC	PAP	PRINC	RWI	SIRI	STOWER	TISCO	TTA	XO
AF	BAM	CENTEL	DCC	GBX	ILINK	KKP	MILL	PATO	PRM	S&J	SITHAI	SUSCO	TKS	TTB	YUASA
AH	BANPU	CFRESH	DELTA	GC	ILM	KSL	MINT	PB	PROS	SAAM	SKR	SVI	TKT	TTCL	ZEN
A1	BAY	CGH	DEMCO	GCAP	INET	KTB	MONO	PCSGH	PSH	SABINA	SMIT	SYMC	TMD	TU	ZIGA
AIE	BBL	CHEWA	DIMET	GEL	INOX	KTC	MOONG	PDG	PSL	SAK	SMK	SYNTEC	TMILL	TVDH	
AIRA	BCH	CHOTI	DRT	GFPT	INSURE	L&E	MSC	PDJ	PSTC	SAPPE	SMPC	TAE	TMT	TVO	
AJ	BCP	CHOW	DUSIT	GGC	INTUCH	LANNA	MST	PG	PT	SAT	SNC	TAKUNI	TNITY	TWPC	
AKP	BCPG	CIG	EA	GJS	IRPC	LHFG	MTC	PHOL	PTECH	SC	SNP	TASCO	TNL	UBE	
AMA	BE8	CIMBT	EASTW	GPI	ITEL	LHK	MTI	PIMO	PTG	SCC	SORKON	TCAP	TNP	UBIS	
AMANAH	BEC	CM	ECF	GPSC	IVL	LPN	NATION	PK	PTT	SCCC	SPACK	TCMC	TNR	UEC	
AMATA	BEYOND	CMC	EGCO	GSTEEL	JAS	LRH	NCAP	PL	PTTEP	SCG	SPALI	TFG	TOG	UKEM	
AMATAV	BGC	COM7	EP	GULF	JKN	M	NEP	PLANB	PTTGC	SCGP	SPC	TFI	TOP	UOBKH	
AP	BGRIM	COTTO	EPG	GUNKUL	JR	MAJOR	NKI	PLANET	PYLON	SCM	SPI	TFMAMA	TOPP	UV	
APCS	BKI	CPALL	ERW	HANA	JTS	MALEE	NOBLE	PLAT	Q-CON	SCN	SPRC	TGH	TPA	VCOM	
AS	BLA	CPAXT	ESTAR	HARN	KASET	MATCH	NOK	PM	QH	SEAOIL	SRICHA	THANI	TPCS	VGI	
ASIAN	BPP	CPF	ETC	HENG	KBANK	MBAX	NRF	PPP	QLT	SE-ED	SSF	THCOM	TRT	VIH	
ASK	BROOK	CPI	ETE	HMPRO	KBS	MBK	NWR	PPPM	QTC	SELIC	SSP	THIP	TRU	WACOAL	
ASP	BRR	CPL	FNS	HTC	KCAR	MC	OCC	PPS	RABBIT	SENA	SSSC	THRE	TSC	WHA	

ประกาศเจตนา

ACE	BRI	CBG	DMT	GLOBAL	J	LH	MODERN	POLY	PRTR	SANKO	SKE	SVT	TIPH	TRUE	WIN
ADB	BTG	CI	DOHOME	GREEN	JMART	MEGA	NER	POS	RBF	SENX	SM	TBN	TKN	VARO	WPH
ASW	BYD	CV	EKH	ICN	JMT	MENA	OSP	PRIME	RT	SFLEX	SUPER	TEGH	TPLAS	VIBHA	XPG
BBGI	CAZ	DEXON	EVER	ITC	LEO	MITSIB	OTO	PROEN	SA	SIS	SVOA	TGE	TQM	W	