

TOP20 NVDR UPDATE



3 พฤษภาคม 2567

Top 20 NVDR Net Buying Value (B m)

Stock	Date					
	2-พ.ค.	30-พ.ย.	29-พ.ย.	26-พ.ย.	25-พ.ย.	24-พ.ย.
ADVANC	771.8	-25.1	1.6	-57.8	34.1	29.3
TRUE	299.1	-11.0	94.2	23.7	-30.8	65.2
CPF	190.5	-33.5	99.8	-33.2	-80.8	-2.6
KTB	180.0	-29.2	-120.1	-46.1	-216.9	-86.5
KBANK	163.7	308.6	513.4	546.8	-0.4	-2.0
TISCO	64.5	-1.6	-16.6	-99.9	-5.7	-102.1
ITC	55.2	21.9	0.8	51.7	14.7	11.2
HMPRO	51.2	51.3	-48.4	-10.2	47.6	38.5
SAV	47.6	-0.8	-12.2	-10.7	-6.3	-2.4
VGI	40.9	13.8	-2.5	-6.8	-0.6	0.0
TU	39.5	56.0	14.6	7.5	11.1	14.7
SCB	37.5	35.9	33.1	-52.0	-16.1	87.4
ROJNA	36.4	55.2	7.5	2.3	-0.7	-6.3
AAI	29.7	8.1	-1.0	65.6	-2.7	-0.1
LH	27.2	-7.8	26.5	-110.8	-17.8	-35.0
KAMART	25.6	14.0	24.4	3.1	-1.0	-2.8
TIDLOR	24.7	20.6	-18.5	-22.2	15.4	70.2
GFPT	24.1	14.0	4.5	2.1	3.0	13.4
COCOCO	23.9	28.4	-23.4	94.2	-32.9	-37.4
OR	23.8	28.3	21.6	15.0	16.5	7.4

Top 20 NVDR Net Selling Value (B m)

Stock	Date					
	2-พ.ค.	30-พ.ย.	29-พ.ย.	26-พ.ย.	25-พ.ย.	24-พ.ย.
PTTEP	-849.2	-199.1	126.2	-99.6	-184.3	181.2
DELTA	-476.5	135.2	-513.5	-105.9	-37.3	-30.8
CRC	-371.2	1.4	16.2	-40.7	29.0	9.6
BBL	-225.4	-79.2	-153.3	-317.7	-22.5	175.9
AOT	-153.6	-6.7	-64.4	-139.3	38.0	42.7
PTT	-144.3	-1.8	-142.0	-41.6	1.1	-30.3
TTB	-140.6	36.8	94.7	-16.6	-91.8	-83.6
IVL	-117.2	-19.9	38.0	9.4	-48.1	-57.0
MINT	-94.8	-2.3	87.3	-41.4	-46.3	18.0
INTUCH	-85.1	1.4	33.1	10.8	1.9	-5.1
BCP	-61.4	-16.2	48.2	8.9	6.4	30.3
CBG	-47.8	138.2	1.1	-34.9	-13.7	-1.3
KTC	-47.1	-20.9	20.4	-55.5	-26.6	-70.7
TOP	-45.9	-142.3	-108.4	36.0	-405.5	83.9
HANA	-42.5	-3.6	42.4	-1.4	44.6	130.6
EA	-42.2	-53.2	-6.1	-30.2	-35.3	-112.5
OSP	-28.7	-36.1	3.9	-13.8	-12.8	-18.6
BCH	-26.8	-173.1	-20.6	-27.4	-22.0	-7.3
KKP	-25.0	-14.4	-7.7	-22.9	1.6	17.3
SPRC	-24.2	-22.1	-2.0	-21.4	-21.4	-9.1

Top 20 NVDR Most Active by Value (B m)

Stock	Total	Buy	Sell	Net	% *
PTTEP	2,480.1	815.5	1,664.7	-849.2	34.3
ADVANC	2,045.8	1,408.8	637.0	771.8	29.8
TRUE	1,183.5	741.3	442.2	299.1	29.0
CRC	947.3	288.1	659.3	-371.2	28.0
DELTA	862.9	193.2	669.7	-476.5	34.6
TOP	796.8	375.5	421.3	-45.9	35.4
PTT	715.5	285.6	429.9	-144.3	27.0
CPALL	664.0	327.8	336.2	-8.4	24.8
BBL	646.1	210.3	435.7	-225.4	30.4
KTB	486.3	333.2	153.2	180.0	25.8
CPF	476.1	333.3	142.8	190.5	34.3
KBANK	468.5	316.1	152.4	163.7	30.2
AOT	441.4	143.9	297.5	-153.6	26.3
LH	340.9	184.1	156.9	27.2	21.9
IVL	315.1	99.0	216.1	-117.2	32.2
MINT	305.2	105.2	200.0	-94.8	24.4
BH	301.8	140.1	161.8	-21.7	18.3
BDMS	301.3	158.9	142.4	16.5	28.6
TTB	299.5	79.5	220.1	-140.6	26.1
CPN	283.8	148.9	134.9	14.0	28.7

Top 20 NVDR Daily Outstanding

Stock	Thai NVDR's Investment *	Paid Up Capital Shares	% of Paid Up Capital **
TISCO-P	7,300	9,859	74.04
MORE	2,128,875,375	7,176,748,441	29.66
MBK-W4	1,808,629	7,036,566	25.70
BBL	413,478,182	1,908,842,894	21.66
BCP	276,772,320	1,376,923,157	20.10
KBANK	352,101,828	2,369,327,593	14.86
THIP	12,812,777	89,999,686	14.24
BH	109,554,276	794,915,942	13.78
TOP	303,667,277	2,233,835,566	13.59
GBX	147,028,758	1,089,076,392	13.50
BDMS	2,088,468,633	15,892,001,895	13.14
ICHI	165,581,096	1,300,000,000	12.74
AH	44,491,984	354,842,012	12.54
CPALL	1,067,344,663	8,983,101,348	11.88
LH	1,403,141,677	11,949,713,176	11.74
MILL-W7	161,922,321	1,388,422,796	11.66
TRUE	3,966,081,004	34,552,100,801	11.48
MINT	634,560,411	5,669,976,977	11.19
AP	350,441,879	3,145,899,495	11.14
W-W5	543,579,138	4,883,479,741	11.13

* % of Trading Volume in Underlying Securities
ที่มา: set.or.th

Note: Paid up capital shares of warrants are the number of issued warrants deduct from the total exercised warrants

* Thai NVDR's investment = จำนวนหุ้นที่ ThaiNVDR ถือครองโดยที่ยังไม่ได้อบรมรายการที่รอการชำระราคาและส่งมอบหลักทรัพย์

** ตามเกณฑ์ของธนาคารแห่งประเทศไทย บริษัท ไทยเอ็นวีดีอาร์ สามารถถือครองหุ้นได้ไม่เกิน

- 25% ของทุนจดทะเบียนชำระแล้ว สำหรับ BAY CIMBT KKP KTB LHFG SCB TCAP TISCO TMB และ BFIT

35% ของทุนจดทะเบียนชำระแล้ว สำหรับ BBL และ KBANK

SHORT SELL



3 พฤษภาคม 2567

ปริมาณหุ้นที่ขายชอร์ต

ข้อมูลการขายชอร์ต ณ วันที่ 2 พฤษภาคม 2567

หลักทรัพย์	ปริมาณหุ้นที่ขายชอร์ต (หุ้น)	มูลค่าการขายชอร์ต (บาท)	% ปริมาณการขายชอร์ต เทียบกับปริมาณการซื้อขาย แบบ Auto Matching	หลักทรัพย์	ปริมาณหุ้นที่ขายชอร์ต (หุ้น)	มูลค่าการขายชอร์ต (บาท)	% ปริมาณการขายชอร์ต เทียบกับปริมาณการซื้อขาย แบบ Auto Matching
AAI	732,000	3,859,845.00	3.01%	CPALL	1,311,400	76,270,950.00	5.71%
AAV	1,642,700	3,881,872.00	17.08%	CPALL-R	942,700	55,052,700.00	4.10%
AAV-R	947,100	2,235,156.00	9.85%	CPAXT	464,600	15,333,375.00	12.53%
ACC	104,500	51,205.00	3.94%	CPAXT-R	346,100	11,401,025.00	9.33%
ACE	91,500	126,671.00	3.12%	CPF	2,696,900	54,791,720.00	7.90%
ADVANC	673,600	139,681,400.00	4.08%	CPF-R	696,800	14,202,740.00	2.04%
ADVANC-R	418,000	86,773,800.00	2.53%	CPN	467,400	29,617,525.00	5.98%
AEONTS	1,800	288,850.00	1.39%	CPN-R	560,900	35,567,925.00	7.18%
AEONTS-R	2,700	435,600.00	2.08%	CRC	591,500	19,355,400.00	1.13%
AH	79,500	1,696,500.00	5.66%	CRC-R	15,686,500	505,163,050.00	29.91%
AH-R	21,200	451,460.00	1.51%	CV	383,000	177,640.00	2.42%
AIT	15,900	69,244.00	2.16%	DCC	19,600	35,667.00	1.08%
AKR	189,400	191,294.00	5.62%	DCC-R	230,100	416,948.00	12.67%
AMATA	506,100	11,500,450.00	22.25%	DELTA	745,100	51,993,275.00	4.18%
AMATA-R	193,900	4,408,200.00	8.52%	DELTA-R	6,231,100	435,833,750.00	34.97%
AOT	2,441,300	158,542,700.00	18.92%	DEMCO	59,000	243,338.00	7.65%
AOT-R	1,817,900	117,766,400.00	14.09%	DITTO	57,400	1,216,370.00	0.94%
AP	1,740,600	18,624,420.00	13.20%	DITTO-R	81,700	1,707,870.00	1.33%
AP-R	655,000	7,006,460.00	4.97%	DMT	18,600	223,200.00	2.59%
ASIAN	49,100	417,350.00	0.26%	DOHOME	145,300	1,569,230.00	11.01%
ASK	29,200	490,560.00	5.60%	DOHOME-R	47,600	513,920.00	3.61%
ASW	20,000	160,000.00	17.11%	DUSIT	2,400	22,920.00	2.13%
AU	13,100	119,930.00	2.65%	EA	958,100	28,922,875.00	8.52%
AUCT	107,300	954,595.00	5.94%	EA-R	827,000	24,829,475.00	7.36%
AUCT-R	49,800	435,750.00	2.76%	EASTW	8,800	30,800.00	1.34%
AURA	14,200	186,640.00	1.37%	EGCO	45,300	5,083,700.00	7.35%
AURA-R	22,000	287,270.00	2.11%	EGCO-R	40,400	4,527,550.00	6.55%
AWC	1,795,000	7,849,666.00	4.74%	EPG	35,600	242,080.00	4.15%
AWC-R	473,000	2,066,302.00	1.25%	EPG-R	11,500	78,685.00	1.34%
AYUD	400	15,300.00	14.81%	ERW	2,119,700	10,111,856.00	18.55%
BA	368,000	6,403,200.00	21.57%	ERW-R	742,700	3,534,306.00	6.50%
BA-R	39,100	679,870.00	2.29%	FORTH-R	9,500	158,160.00	0.35%
BAFS-R	3,800	86,640.00	1.23%	FSMART	85,400	510,400.00	4.07%
BAM	2,717,000	26,301,600.00	10.14%	GFPT	553,100	7,297,550.00	5.90%
BAM-R	1,182,700	11,431,610.00	4.42%	GFPT-R	212,600	2,808,950.00	2.27%
BANPU	5,353,900	29,446,450.00	10.36%	GLOBAL	563,400	9,016,120.00	9.66%
BANPU-R	1,696,200	9,320,760.00	3.28%	GLOBAL-R	644,900	10,344,110.00	11.06%
BAY	9,400	249,100.00	2.20%	GPSC	352,000	17,114,725.00	10.50%
BBGI	40,500	220,205.00	1.90%	GPSC-R	257,600	12,520,950.00	7.69%
BBIK	3,600	192,075.00	1.34%	GREEN	24,700	28,158.00	0.17%
BBIK-R	4,200	225,750.00	1.57%	GULF	1,278,600	52,276,850.00	9.28%
BBL	1,447,200	196,797,150.00	18.57%	GULF-R	810,900	33,238,150.00	5.89%
BBL-R	1,302,200	177,369,350.00	16.71%	GUNKUL	1,427,400	3,677,114.00	8.52%
BCH	4,991,800	97,936,240.00	39.04%	GUNKUL-R	1,890,100	4,856,952.00	11.28%
BCH-R	1,246,700	24,520,250.00	9.75%	HANA	345,000	13,188,275.00	6.39%
BCP	515,200	21,216,075.00	5.62%	HANA-R	260,200	9,989,375.00	4.82%
BCP-R	664,200	27,260,825.00	7.25%	HENG	21,600	35,208.00	1.33%
BCPG	214,400	1,443,680.00	7.09%	HMPRO	2,556,400	26,413,930.00	10.77%
BCPG-R	78,700	529,710.00	2.60%	HMPRO-R	1,648,900	17,113,250.00	6.95%
BDMS	2,088,100	60,554,150.00	11.53%	HTC	43,600	754,950.00	4.31%
BDMS-R	11,500	333,500.00	0.06%	HUMAN	13,600	145,520.00	0.85%
BES	29,500	737,680.00	1.34%	ICHI	27,200	488,130.00	0.35%
BEAUTY	1,110,500	710,609.00	3.56%	ICHI-R	117,600	2,109,860.00	1.53%
BEAUTY-R	361,300	230,139.00	1.16%	III	60,800	514,125.00	18.44%
BEC	18,600	89,720.00	2.03%	ILM	8,800	181,620.00	1.71%
BEM	2,356,700	19,483,415.00	14.79%	INTUCH	415,300	28,690,250.00	5.87%
BEM-R	2,918,300	24,145,880.00	18.31%	INTUCH-R	889,900	61,349,750.00	12.58%
BGRIM	690,600	17,830,100.00	13.33%	IRPC	1,376,500	2,687,641.00	4.22%
BGRIM-R	63,800	1,655,300.00	1.23%	IRPC-R	3,656,800	7,119,287.00	11.21%
BH	148,100	36,044,400.00	4.37%	ITC	620,400	13,911,460.00	4.14%
BH-R	131,200	31,918,100.00	3.87%	ITC-R	39,300	872,460.00	0.26%
BJC	125,300	3,071,100.00	2.11%	ITD-R	415,300	308,850.00	2.03%
BJC-R	600	14,700.00	0.01%	IVL	652,000	15,396,100.00	3.15%
BLA	206,700	3,671,260.00	11.39%	IVL-R	6,624,600	156,201,680.00	32.01%
BLA-R	71,300	1,274,490.00	3.93%	JAS	5,075,200	16,444,624.00	8.78%
BLAND	272,400	185,232.00	8.18%	JAS-R	3,913,200	12,619,454.00	6.77%
BLAND-R	533,800	362,438.00	16.03%	JMART	737,900	10,483,970.00	8.29%
BPP	46,600	661,720.00	8.79%	JMART-R	6,100	84,960.00	0.07%
BRI	26,000	172,135.00	1.22%	JMT	961,600	20,211,190.00	7.66%
BTG	91,400	2,200,310.00	3.15%	JMT-R	113,600	2,352,040.00	0.90%
BTS	4,876,100	30,823,530.00	13.47%	JTS	1,500	74,625.00	0.33%
BTS-R	378,200	2,388,680.00	1.04%	KAMART	34,200	550,760.00	0.53%
BYD	573,000	1,791,966.00	10.30%	KBANK	490,600	64,163,350.00	8.27%
BYD-R	391,700	1,219,336.00	7.04%	KBANK-R	126,800	16,572,450.00	2.14%
CBG	216,500	15,026,250.00	4.79%	KCE	1,579,300	60,526,050.00	14.55%
CBG-R	243,400	16,932,900.00	5.38%	KCE-R	869,200	33,238,500.00	8.01%
CCET	44,200	100,966.00	1.67%	KCG	68,900	687,915.00	4.15%
CENTEL	125,300	5,521,550.00	5.43%	KEX	51,600	221,096.00	5.56%
CENTEL-R	300,800	13,250,450.00	13.04%	KGI	25,000	112,000.00	1.55%
CHAYO	197,000	870,210.00	5.79%	KKP	103,100	5,343,600.00	3.78%
CHG	2,503,600	7,250,878.00	6.65%	KKP-R	91,000	4,709,250.00	3.34%
CHG-R	830,600	2,408,234.00	2.21%	KLINIQ	1,300	47,775.00	0.10%
CK	614,000	13,886,340.00	6.60%	KSL	157,500	368,618.00	14.69%
CK-R	138,800	3,152,990.00	1.49%	KSL-R	190,700	445,648.00	17.78%
CKP	592,000	2,310,166.00	11.68%	KTB	4,198,900	70,384,590.00	7.46%
CKP-R	253,700	988,862.00	5.00%	KTB-R	666,000	11,171,790.00	1.18%
COCOCO	13,700	182,210.00	0.04%	KTC	253,900	10,858,575.00	9.92%
COM7	1,016,600	19,124,760.00	4.60%	KT-C-R	994,300	42,507,225.00	38.86%
COM7-R	2,515,500	47,488,080.00	11.39%	LANNA	117,200	1,640,800.00	21.51%
				LANNA-R	2,900	40,600.00	0.53%

SHORT SELL

ปริมาณหุ้นที่ขายชอร์ต (ต่อ)การขายชอร์ต ณ วันที่ 2 พฤษภาคม 2567

หลักทรัพย์	ปริมาณหุ้นที่ขายชอร์ต (หุ้น)	มูลค่าการขายชอร์ต (บาท)	% ปริมาณการขายชอร์ต เทียบกับปริมาณการซื้อขายแบบ Auto Matching	หลักทรัพย์	ปริมาณหุ้นที่ขายชอร์ต (หุ้น)	มูลค่าการขายชอร์ต (บาท)	% ปริมาณการขายชอร์ต เทียบกับปริมาณการซื้อขายแบบ Auto Matching
LH	2,857,600	21,289,120.00	3.61%	SGC	116,500	154,967.00	1.62%
LH-R	1,025,400	7,624,100.00	1.30%	SGC-R	6,900	9,039.00	0.10%
LPN	14,900	52,150.00	1.48%	SGP-R	4,800	36,810.00	3.79%
M	5,100	188,700.00	2.05%	SHR	285,100	687,652.00	5.76%
M-CHAI	1,000	56,750.00	12.20%	SINGER	637,600	6,578,240.00	5.37%
M-R	4,900	181,300.00	1.97%	SINGER-R	13,600	139,720.00	0.11%
MAJOR	39,000	577,200.00	2.90%	SIRI	6,826,600	11,536,954.00	16.54%
MAJOR-R	61,900	911,260.00	4.60%	SIRI-R	1,691,400	2,858,466.00	4.10%
MASTER	57,500	3,501,275.00	1.92%	SIS	32,200	903,850.00	3.37%
MASTER-R	70,000	4,333,725.00	2.33%	SIS-R	1,200	32,400.00	0.13%
MBK	112,500	1,907,340.00	6.78%	SISB	17,600	675,200.00	0.58%
MBK-R	174,800	2,954,080.00	10.53%	SISB-R	49,800	1,894,100.00	1.65%
MC	110,600	1,355,980.00	6.04%	SJWD	268,300	3,953,610.00	12.11%
MEB	1,600	53,025.00	1.97%	SJWD-R	6,100	89,370.00	0.28%
MEGA	17,500	719,250.00	3.02%	SKY	26,500	708,875.00	8.28%
MEGA-R	18,600	759,775.00	3.21%	SKY-R	1,200	32,100.00	0.38%
MGC	3,800	19,380.00	0.94%	SNMP	13,500	226,800.00	0.90%
MINT	1,676,700	54,467,800.00	8.65%	SPA	43,400	353,630.00	1.85%
MINT-R	2,285,800	73,847,825.00	11.79%	SPALI	408,900	8,096,290.00	11.66%
MOSHI	5,000	248,750.00	0.79%	SPALI-R	118,300	2,343,220.00	3.37%
MTC	534,900	24,155,400.00	14.90%	SPCG-R	31,500	352,800.00	22.69%
MTC-R	278,700	12,507,100.00	7.76%	SPRC	2,013,000	15,816,075.00	7.14%
NER	434,300	2,355,100.00	6.00%	SPRC-R	1,452,700	11,362,690.00	5.16%
NEX	99,100	895,580.00	4.34%	SSP	74,500	571,060.00	4.21%
NEX-R	86,900	783,395.00	3.81%	STA	555,200	9,554,640.00	5.82%
NOBLE	57,700	212,572.00	1.83%	STA-R	954,900	16,388,110.00	10.01%
NRF-R	2,400	12,120.00	0.17%	STANLY	2,100	462,700.00	2.34%
NSL	100	2,725.00	0.00%	STANLY-R	6,600	1,464,500.00	7.35%
NUSA	267,500	80,250.00	3.45%	STEC	2,220,500	23,886,740.00	21.99%
NYT	100,000	430,842.00	1.82%	STEC-R	167,600	1,821,310.00	1.66%
NYT-R	76,000	325,800.00	1.39%	STGT	130,000	1,192,500.00	2.86%
ONEE	206,200	909,368.00	1.03%	STGT-R	31,100	286,120.00	0.68%
ONEE-R	403,600	1,764,138.00	2.02%	STPI	17,300	54,112.00	1.59%
OR	1,129,900	20,967,370.00	5.69%	SUPER-R	20,100	6,030.00	0.12%
OR-R	2,852,900	52,902,700.00	14.37%	SUSCO	356,600	1,416,164.00	11.61%
ORI	46,700	329,235.00	1.19%	SUSCO-R	254,900	1,011,578.00	8.30%
ORI-R	218,800	1,544,295.00	5.59%	SYNEX	30,600	353,120.00	6.26%
OSP	830,000	17,639,970.00	7.29%	TASCO	258,500	4,163,570.00	5.50%
OSP-R	180,500	3,820,390.00	1.58%	TASCO-R	29,500	476,680.00	0.63%
PLANB	653,000	5,352,045.00	5.93%	TCAP	358,400	17,561,600.00	21.37%
PLANB-R	121,000	988,515.00	1.10%	TCAP-R	191,500	9,383,500.00	11.42%
PLAT	1,100	2,794.00	0.39%	TFG	50,200	195,296.00	1.36%
PM	12,400	101,635.00	0.58%	THANI	850,800	1,991,812.00	14.08%
PR9	59,800	1,157,940.00	4.30%	THANI-R	458,200	1,080,798.00	7.58%
PRM	388,600	2,926,880.00	2.96%	THCOM	400,000	5,207,560.00	2.91%
PRM-R	386,000	2,906,640.00	2.94%	THCOM-R	26,100	344,520.00	0.19%
PSH-R	400	4,600.00	0.17%	THG	1,900	75,050.00	1.83%
PSL	89,600	703,730.00	4.20%	THG-R	12,500	493,675.00	12.05%
PSL-R	263,000	2,064,640.00	12.34%	TIDLOR	555,500	11,606,490.00	6.61%
PTG	208,300	1,805,230.00	5.94%	TIDLOR-R	236,700	4,941,150.00	2.82%
PTG-R	351,900	3,052,265.00	10.03%	TIPH	13,300	398,325.00	7.36%
PTL	46,500	436,765.00	14.92%	TIPH-R	400	12,025.00	0.22%
PTT	7,749,800	259,617,900.00	19.54%	TISCO	127,100	12,332,525.00	3.50%
PTT-R	3,435,500	114,595,250.00	8.66%	TISCO-R	85,000	8,233,300.00	2.34%
PTTEP	1,390,600	210,590,850.00	5.82%	TKC	5,400	80,480.00	4.46%
PTTEP-R	5,010,200	758,039,100.00	20.98%	TKN	339,700	3,562,210.00	9.61%
PTTGC	2,412,500	87,378,850.00	14.67%	TLI	598,700	5,544,150.00	3.28%
PTTGC-R	1,068,000	38,351,350.00	6.49%	TOA	188,400	4,696,390.00	4.16%
QHR	177,200	382,752.00	3.00%	TOA-R	248,400	6,169,580.00	5.49%
RAM	1,300	40,950.00	5.26%	TOP	852,900	46,122,475.00	4.07%
RATCH	300,300	8,627,625.00	11.94%	TOP-R	3,408,300	183,131,850.00	16.26%
RATCH-R	156,400	4,495,975.00	6.22%	TPIPL	155,100	211,520.00	6.86%
RBF	241,100	2,606,000.00	2.95%	TPIPL-R	53,300	72,488.00	2.36%
RBF-R	186,900	2,015,890.00	5.72%	TPIPP	100,600	331,980.00	5.11%
RCL	84,800	1,749,570.00	8.11%	TQM	40,500	1,008,520.00	11.17%
RCL-R	120,300	2,474,290.00	0.45%	TQM-R	100	2,490.00	0.03%
ROJNA	127,600	1,020,800.00	6.05%	TRP	57,300	737,810.00	14.51%
RS-R	17,000	216,180.00	1.72%	TRUE	11,615,100	93,679,605.00	4.59%
S	38,000	31,160.00	2.47%	TRUE-R	5,561,000	44,917,455.00	2.20%
SABINA	17,400	443,700.00	0.06%	TTA	138,400	863,245.00	4.39%
SABINA-R	400	10,200.00	0.65%	TTB	44,165,200	78,766,686.00	13.70%
SAFE	10,000	222,070.00	1.96%	TTB-R	51,655,800	91,716,902.00	16.02%
SAFE-R	2,000	44,420.00	0.13%	TTW	52,700	474,300.00	7.57%
SAK	29,600	143,516.00	0.51%	TTW-R	11,100	99,900.00	1.59%
SAMART	211,500	1,338,080.00	14.16%	TU	2,254,400	33,719,820.00	9.59%
SAPPE	2,500	243,000.00	10.16%	TU-R	817,600	12,296,730.00	3.48%
SAPPE-R	69,800	6,734,825.00	11.16%	TVO	25,200	505,250.00	2.16%
SAT	56,900	927,470.00	11.16%	TVO-R	2,200	44,090.00	0.19%
SAT-R	62,500	1,018,500.00	0.39%	LVAN	4,600	39,560.00	2.09%
SAV	60,000	1,160,800.00	16.74%	VGI	14,641,800	25,576,365.00	7.03%
SAWAD	487,800	19,904,050.00	13.54%	VGI-R	3,978,100	6,923,582.00	1.91%
SAWAD-R	394,600	16,080,175.00	4.06%	VNG	4,800	16,320.00	1.26%
SC	523,500	1,871,600.00	6.33%	WARRIX	29,700	163,945.00	1.08%
SC-R	815,800	2,928,976.00	9.70%	WHA	4,208,100	21,443,295.00	4.43%
SCB	540,800	57,324,800.00	5.84%	WHA-R	2,597,700	13,212,740.00	2.73%
SCB-R	325,500	34,499,400.00	10.35%	WHAUP	19,600	76,440.00	3.04%
SCC	159,600	39,613,900.00	12.75%	WHAUP-R	113,100	439,202.00	17.56%
SCC-R	196,600	48,826,600.00	4.33%	XO	23,100	703,950.00	1.16%
SCCC	6,100	848,750.00	1.85%	XPG	1,892,400	2,125,292.00	3.23%
SCCC-R	2,600	361,550.00	22.85%	XPG-R	124,200	138,519.00	0.21%
SCGP	735,400	23,604,450.00	5.07%				
SCGP-R	163,100	5,248,375.00					

- ไม่รวมรายการขายชอร์ตของสมาชิกที่เป็นผู้ร่วมค้ำหน่วยลงทุน หรือผู้ดูแลสภาพคล่องของหน่วยลงทุนของกองทุนรวมอีกทีเพื่อมิขุ่นขี้ชื้อประเภทเพื่อทำกำไรจากส่วนต่างของราคาหรือเพื่อดูแลสภาพคล่อง แล้วแต่กรณี
- รายการที่ชื่อย่อหลักทรัพย์ด้วย "-R" หมายถึง ข้อมูลธุรกรรมขายชอร์ตในเอ็นบีวีดีอาร์

ที่มา : set.or.th



รายงานการเปลี่ยนแปลงการถือหลักทรัพย์และสัญญาซื้อขายล่วงหน้าของผู้บริหาร (แบบ 59) ประจำวันที่ 2 พฤษภาคม 2567

ชื่อบริษัท	วิธีการได้มา/จำหน่าย	ชื่อผู้บริหาร	ประเภทหลักทรัพย์	วันที่ได้มา/จำหน่าย	จำนวน	ราคา
EP	ซื้อ	นาย ยุทธ ชินสุภักดิ์กุล	หุ้นสามัญ	30/04/2567	13,800	2.65
EP	ซื้อ	นาย ยุทธ ชินสุภักดิ์กุล	หุ้นสามัญ	30/04/2567	200	2.66
PDJ	รับโอน	นาง สุนันทา เตียสุวรรณดี	หุ้นสามัญ	30/04/2567	50	1.00
TMW	ซื้อ	นาย อีโรคาชี่ ชูธวาร	หุ้นสามัญ	30/04/2567	5,000	62.00

ที่มา: sec.or.th

รายงานการได้มา/จำหน่ายหลักทรัพย์ของกิจการ (แบบ 246-2) ประจำวันที่ 2 พฤษภาคม 2567

หลักทรัพย์	ชื่อผู้ได้มา/จำหน่าย	วิธีการ	ประเภทหลักทรัพย์ ¹	% ก่อน	%	% หลัง	วันที่ได้มา/จำหน่าย	% ก่อน	%	% หลัง	หมายเหตุ ³
				ได้มา/จำหน่าย	ได้มา/จำหน่าย	ได้มา/จำหน่าย		ได้มา/จำหน่าย (กลุ่ม) ²	ได้มา/จำหน่าย (กลุ่ม) ²	ได้มา/จำหน่าย (กลุ่ม) ²	
-	-	-	-	-	-	-	-	-	-	-	-

- หุ้น หมายถึง หุ้นสามัญหรือหุ้นบุริมสิทธิ หรือใบแสดงสิทธิในผลประโยชน์ที่เกิดจากหลักทรัพย์อ้างอิงไทย (DR) หลักทรัพย์แปลงสภาพ หมายถึง ใบสำคัญแสดงสิทธิที่จะซื้อหุ้นสามัญ หุ้นดิวแปลงสภาพ หรือหลักทรัพย์อื่นที่อาจแปลงสภาพได้
- กรณีที่มีการรายงานเป็นกลุ่ม ชื่อผู้ได้มา/จำหน่าย จะแสดงข้อมูลของบุคคลในกลุ่มที่มีการเปลี่ยนแปลง ส่วน %การได้มา/จำหน่าย และ %หลังการได้มา/จำหน่าย จะแสดงตัวเลขของทั้งกลุ่ม และบุคคลตามมาตรา 258 (นิยามตามบุคคลมาตรา 258)
- ข้อมูลเบื้องต้น หมายถึง ข้อมูลยังไม่ครบถ้วน และ/หรือ อยู่ระหว่างการสอบทานฉบับแก้ไข หมายถึง ผู้รายงานยื่นเอกสารชุดใหม่ เพื่อแก้ไขชุดเดิม chain principle หมายถึง การได้มาหุ้นโดยทางอ้อม และเป็น การได้มาในจำนวนที่ทำให้ผู้ได้มาต้องทำค่าเสนอซื้อหลักทรัพย์ทั้งหมดของกิจการ

ที่มา: sec.or.th

TURNOVER LIST



3 พฤษภาคม 2567

TURNOVER LIST & TRADING ALERT หลักทรัพย์ที่เข้าข่ายมาตรการจำกัดการซื้อขาย

สิ้นสุด	หลักทรัพย์	ระดับ 1		ระดับ 2		ระดับ 3	
		วันเริ่มต้น	วันสิ้นสุด	วันเริ่มต้น	วันสิ้นสุด	วันเริ่มต้น	วันสิ้นสุด
26 เม.ย. 67	24CS	29 เม.ย. 67	17 พ.ค. 67				
26 เม.ย. 67	BKGI	29 เม.ย. 67	17 พ.ค. 67				
19 เม.ย. 67	APO	22 เม.ย. 67	10 พ.ค. 67				
19 เม.ย. 67	SABUY-W2	22 เม.ย. 67	10 พ.ค. 67				

หมายเหตุ

เมื่อหุ้นสามัญเข้ามาตรการให้หลักทรัพย์อื่นของบจ. และหลักทรัพย์ที่มีการอ้างอิงหลักทรัพย์ของบจ. เข้ามาตรการจำกัดการซื้อขายด้วย (ยกเว้น DW) โดย

1. Cash Balance: สมาชิกต้องดำเนินการให้ลูกค้าซื้อหลักทรัพย์ด้วยบัญชี **Cash Balance** เท่านั้น โดยลูกค้าต้องวางเงินสดไว้ล่วงหน้ากับสมาชิกเต็มจำนวนก่อนซื้อหลักทรัพย์

2. ห้ามคำนวณวงเงินซื้อขาย: ห้ามสมาชิกใช้หลักทรัพย์เป็นหลักประกันในการคำนวณเป็นวงเงินซื้อขายหลักทรัพย์ (ในทุกประเภทบัญชี)

3. ห้าม Net Settlement: ห้ามสมาชิกหักกลบราคาค่าซื้อกับราคาขายหลักทรัพย์เดียวกันในวันเดียวกัน (ซื้อและขายหลักทรัพย์เดียวกันในวันเดียวกัน ค่าขายคืนเป็นวงเงินในวันทำการถัดไป)

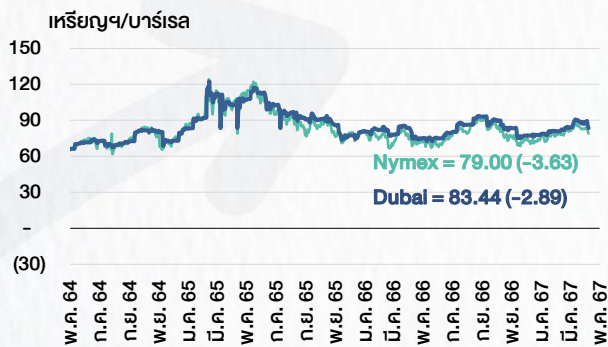
ทั้งนี้ มาตรการจำกัดการซื้อขาย มีปัจจัยที่ใช้ในการพิจารณา คือ อัตราหมุนเวียนการซื้อขาย (**Turnover ratio**) มูลค่าการซื้อขาย และราคาซื้อขาย ที่ไม่สอดคล้องกับปัจจัยพื้นฐาน เช่น **P/E Ratio** เป็นต้น

ที่มา: set.or.th

CYCLICAL WATCH

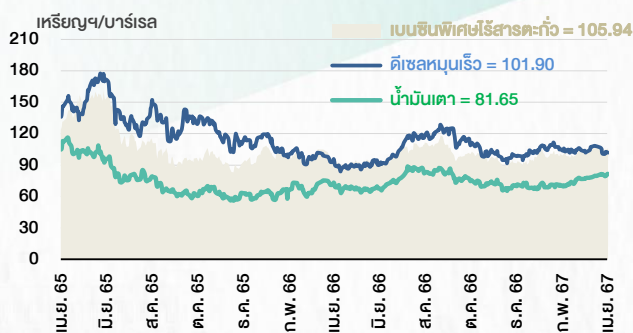
🕒 3 พฤษภาคม 2567

ราคาน้ำมันดิบ



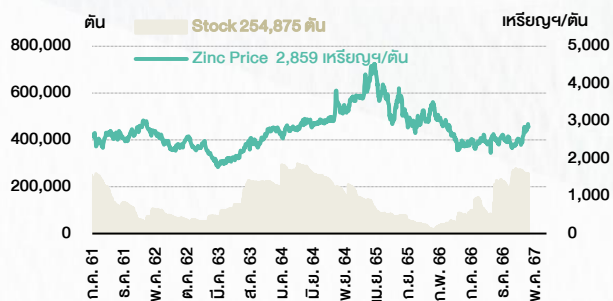
ที่มา : TQ professional

ราคาขายปลีกน้ำมันสำเร็จรูปตลาดสิงคโปร์



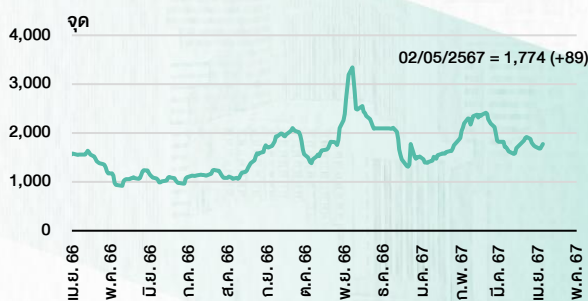
ที่มา : TOP

ราคาสังกะสี



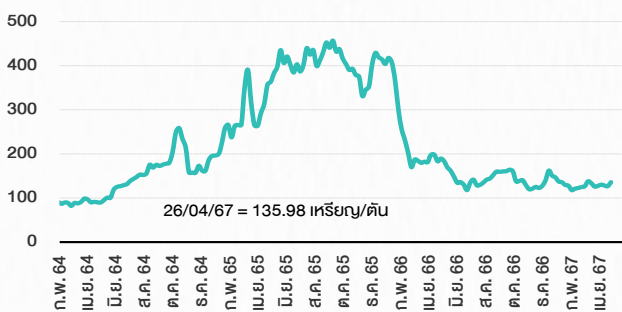
ที่มา : lme.co.uk

ดัชนีค่าระวาง BDI



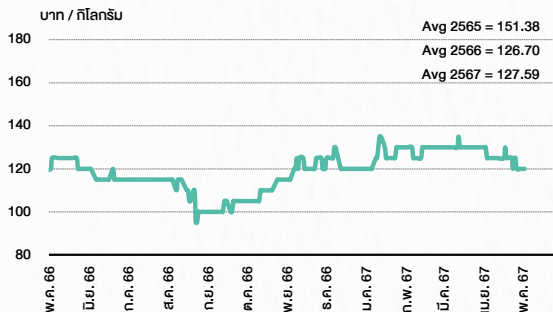
ที่มา : TQ professional

ราคาก๊าซหุงต้ม



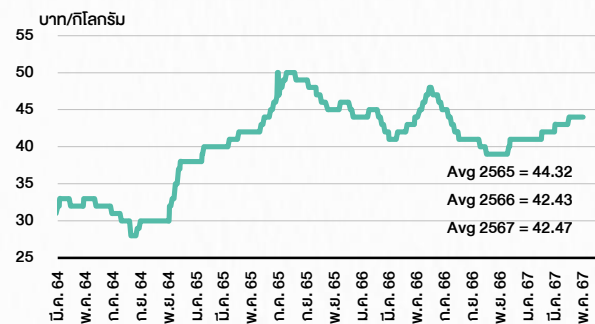
ที่มา : BANPU

ราคาก๊าซหุงต้ม 61-70 ตัน/กก.



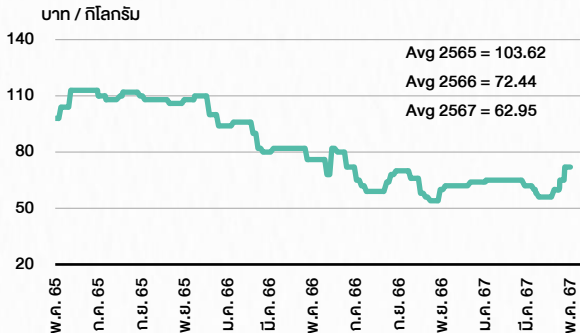
ที่มา : สำนักงานเศรษฐกิจการเกษตร

ราคาไก่เป็น



ที่มา : สำนักงานเศรษฐกิจการเกษตร

ราคาหมู



ที่มา : สำนักงานเศรษฐกิจการเกษตร

ANTI-CORRUPTION PROGRESS INDICATOR

คำอธิบายผลการประเมินแต่ละระดับ

- ระดับที่ 1 มั่นใจ (COMMITTED)
มีคำมั่นหรือทัศนคติในการดำเนินการดำเนินธุรกิจที่จะไม่มีส่วนเกี่ยวข้องกับการทุจริตและการดูแลให้บริษัทปฏิบัติตามให้เป็นไปตามกฎหมายที่เกี่ยวข้อง
 - ระดับที่ 2 ประกาศเจตนา (DECLARED)
มีการประกาศเจตนาเป็นแนวร่วมปฏิบัติของภาคเอกชนไทยในการต่อต้านการทุจริต (CAC) หรือโครงการต่อต้านการทุจริตที่กำหนดให้องค์กรต้องมีกระบวนการในตนเองเดียวกัน
 - ระดับที่ 3 มีมาตรการป้องกัน (ESTABLISHED)
มีมาตรการป้องกัน การประเมินความเสี่ยง การสื่อสารและฝึกอบรมแก่พนักงาน รวมทั้งการดูแลให้มีการดำเนินการและการทบทวนความเหมาะสมของมาตรการอย่างสม่ำเสมอ
 - ระดับที่ 4 ได้รับการรับรอง (CERTIFIED)
มีการสอบทานจากคณะกรรมการตรวจสอบหรือผู้สอบบัญชีที่สำนักงาน ก.ล.ต. ให้ความเห็นชอบ และได้รับการรับรองหรือผ่านการตรวจสอบเพื่อความเชื่อมั่นอย่างเป็นทางการจากหน่วยงานภายนอก (เช่น CAC)
 - ระดับที่ 5 ขยายผลผู้ที่เกี่ยวข้อง (EXTENDED)
มีการขยายผลการดำเนินนโยบายต่อต้านการทุจริตสู่ผู้ที่เกี่ยวข้องในห่วงโซ่อุปทาน และการเปิดเผยข้อมูลเกี่ยวกับกรณีทุจริตที่เกิดขึ้น
- เปิดเผยบ้างแต่ไม่มั่นใจนโยบายที่ชัดเจน
- ไม่เปิดเผยหรือไม่มั่นใจนโยบาย

CG SCORE: การจัดอันดับบรรษัทภิบาล

คำอธิบายผลการประเมินแต่ละระดับ

- ระดับคะแนน 5 (90-100) : ดีเลิศ 
 - ระดับคะแนน 4 (80-89) : ดีมาก 
 - ระดับคะแนน 3 (70-79) : ดี 
- NR. : ไม่ปรากฏชื่อในรายงาน CGR

"DISCLAIMER: การเปิดเผย (ก) ผลสำรวจในเรื่องการกำกับดูแลกิจการ (CORPORATE GOVERNANCE REPORT) ที่จัดทำโดยสมาคมส่งเสริมสถาบันกรรมการบริษัทไทย (IOD) และ (ข) ผลการประเมินดัชนีชี้วัดความคืบหน้าการป้องกันการมีส่วนเกี่ยวข้องกับการทุจริตคอร์รัปชัน (ANTI-CORRUPTION PROGRESS INDICATORS) ที่จัดทำโดยสถาบันที่เกี่ยวข้อง ซึ่งมีการเปิดเผยโดยสำนักงานคณะกรรมการกำกับหลักทรัพย์และตลาดหลักทรัพย์นี้ เป็นการสำรวจและประเมินโดยสมาคมหรือสถาบันที่เกี่ยวข้องจากข้อมูลที่ได้รับจากบริษัทจดทะเบียนตามต้นบริษัทจดทะเบียนได้ระบุใน (ก) แบบแสดงข้อมูลตามหลักเกณฑ์ CORPORATE GOVERNANCE REPORT OF THAI LISTED COMPANIES (CGR) ประจำปี และ (ข) แบบแสดงข้อมูลเพื่อการประเมิน ANTI-CORRUPTION ซึ่งได้อ้างอิงข้อมูลมาจากแบบแสดงรายการข้อมูลประจำปี (แบบ 56-1) รายงานประจำปี (แบบ 56-2) หรือในเอกสารและหรือรายงานอื่นที่เกี่ยวข้องของบริษัทจดทะเบียนนั้น แล้วแต่กรณี โดยเป็นการสำรวจและประเมินจากข้อมูลของบริษัทจดทะเบียนที่มีการเปิดเผยต่อสาธารณะ และเป็นข้อมูลที่ผู้ลงทุนทั่วไปสามารถเข้าถึงได้ และเป็นการดำเนินการตามนโยบายของสำนักงานคณะกรรมการกำกับหลักทรัพย์และตลาดหลักทรัพย์

ทั้งนี้ ผลการสำรวจหรือผลการประเมินดังกล่าวเป็นการนำเสนอในมุมมองของ IOD หรือสถาบันที่เกี่ยวข้องซึ่งเป็นบุคคลภายนอก โดยมิได้เป็นการประเมินการปฏิบัติตามของบรรษัทจดทะเบียนในตลาดหลักทรัพย์แห่งประเทศไทย และมีได้ข้อมูลภายในเพื่อการประเมินแต่อย่างใด

เนื่องจากผลสำรวจหรือผลการประเมินดังกล่าวเป็นเพียงผลสำรวจหรือผลการประเมิน ณ วันที่ปรากฏในผลสำรวจหรือผลการประเมินเท่านั้น ดังนั้น ผลสำรวจหรือผลการประเมินจึงอาจเปลี่ยนแปลงได้ภายหลังวันดังกล่าว หรือเมื่อข้อมูลที่เกี่ยวข้องมีการเปลี่ยนแปลง ทั้งนี้ บริษัทหลักทรัพย์ [ข] มิได้ยืนยัน ตรวจสอบ หรือรับรองความถูกต้องครบถ้วนของผลสำรวจหรือผลการประเมินดังกล่าวแต่อย่างใด"

CG SCORE: การจัดอันดับบริษัทมหาชน



AAV	ASP	BKI	COMAN	EE	GRAMMY	JTS	MAJOR	NVD	PRG	SABINA	SENX	STA	THIP	TSTE	WHA
ADVANC	ASW	BOL	COTTO	EGCO	GULF	K	MALEE	NYT	PRM	SAMART	SGF	STEC	THRE	TSSTH	WHAUP
AF	AUCT	BPP	CPALL	EPG	GUNKUL	KBANK	MBK	OR	PSH	SAMTEL	SHR	STGT	THREL	TTA	WICE
AH	AWC	BRR	CPAXT	ETC	HANA	KCE	MC	ORI	PSL	SAT	SICT	STI	TIPCO	TTB	WINNER
AIRA	AYUD	BTS	CPF	ETE	HARN	KEX	MCOT	OSP	PTG	SBNEXT	SIRI	SUN	TISCO	TTCL	XPG
AJ	BAFS	BTW	CPI	FN	HENG	KGI	METCO	OTO	PTT	SC	SIS	SUSCO	TK	TTW	ZEN
AKP	BAM	BWG	CPN	FNS	HMPRO	KKP	MFEC	PAP	PTTEP	SCB	SITHAI	SUTHA	TKN	TU	
AKR	BANPU	CENTEL	CRS	FPI	ICC	KSL	MINT	PCSGH	PTTGC	SCC	SJWD	SVI	TKS	TVDH	
ALLA	BAY	CFRESH	CSS	FPT	ICHI	KTB	MONO	PDG	PYLON	SCCC	SMPC	SYMC	TKT	TVO	
ALT	BBIK	CGH	DDD	FSMART	III	KTC	MOONG	PDJ	Q-CON	SCG	SNC	SYNTEC	TMILL	TWPC	
AMA	BBL	CHEWA	DELTA	FVC	ILINK	LALIN	MSC	PG	QH	SCGP	SONIC	TACC	TMT	UAC	
AMARIN	BCP	CHO	DEMCO	GC	ILM	LANNA	MST	PHOL	QTC	SCM	SORKON	TASCO	TNDT	UBIS	
AMATA	BCPG	CIMBT	DOHOME	GEL	IND	LHFG	MTC	PLANB	RABBIT	SCN	SPALI	TCAP	TNITY	UPOIC	
AMATAV	BDMS	CK	DRT	GFPT	INTUCH	LIT	MVP	PLANET	RATCH	SDC	SPI	TEAMG	TOA	UV	
ANAN	BEM	CKP	DUSIT	GGC	IP	LOXLEY	NCL	PLAT	RBF	SEAFKO	SPRC	TFMAMA	TOP	VCOM	
AOT	BEYOND	CM	EA	GLAND	IRC	LPN	NEP	PORT	RS	SEAOIL	SPVI	THANA	TPBI	VGI	
AP	BGC	CNT	EASTW	GLOBAL	IRPC	LRH	NER	PPS	S	SE-ED	SSC	THANI	TPM	VIH	
APURE	BGRIM	COLOR	ECF	GPI	ITEL	LST	NKI	PR9	S&J	SELIC	SSSC	THCOM	TRC	WACOAL	
ARIP	BIZ	COM7	ECL	GPSC	IVL	MACO	NOBLE	PREB	SAAM	SENA	SST	THG	TSC	WAVE	



2S	ARROW	BJCHI	CPL	ESTAR	IMH	KK	MICRO	OCC	PRIN	SABUY	SKR	STPI	TMC	TSE	WINMED
7UP	AS	BLA	CPW	FE	INET	KOOL	MILL	OGC	PRINC	SAK	SKY	SUC	TMD	TURTLE	WORK
ABM	ASAP	BR	CRANE	FLOYD	INGRS	KTIS	MITSIB	ONEE	PROEN	SALEE	SLP	SVOA	TMI	TVT	WP
ACE	ASEFA	BRI	CRD	FORTH	INSET	KUMWEL	MK	PACO	PROS	SAMCO	SMART	SVT	TNL	TWP	XO
ACG	ASIA	BROOK	CSC	FTE	INSURE	KUN	MODERN	PATO	PROUD	SANKO	SMD	SWC	TNP	UBE	YUASA
ADB	ASIAN	BSM	CSP	GBX	IRCP	KWC	MTI	PB	PSG	SAPPE	SMIT	SYNEX	TNR	UEC	ZIGA
ADD	ASIMAR	BYD	CV	GCAP	IT	KWM	NATION	PICO	PSTC	SAWAD	SMT	TAE	TOG	UKEM	
AEONTS	ASK	CBG	CWT	GENCO	ITD	L&E	NCAP	PIMO	PT	SCAP	SNNP	TAKUNI	TPA	UMI	
AGE	ASN	CEN	DCC	GJS	J	LDC	NGH	PIN	PTC	SCI	SNP	TCC	TPAC	UOBKH	
AHC	ATP30	CHARAN	DHOUSE	GTB	JAS	LEO	NDR	PJW	QLT	SCP	SO	TCMC	TPCS	UP	
AIE	B	CHAYO	DITTO	GYT	JCK	LH	NETBAY	PL	RCL	SE	SPA	TFG	TIPL	UPF	
AIT	BA	CHG	DMT	HEALTH	JCKH	LHK	NEX	PLE	RICHY	SECURE	SPC	TFI	TPIPP	UTP	
ALUCON	BC	CHOTI	DOD	HPT	JMT	M	NNCL	PM	RJH	SFLEX	SPCG	TFM	TPLAS	VIBHA	
AMANAH	BCH	CHOW	DPAIN	HTC	JR	MATCH	NOVA	PMTA	ROJNA	SFT	SR	TGH	TPS	VL	
AMR	BE8	CI	DV8	HUMAN	KBS	MBAX	NPK	PPP	RPC	SGP	SRICHA	TIDLOR	TOR	VPO	
APCO	BEC	CIG	EASON	HYDRO	KCAR	MEGA	NRF	PPPM	RT	SIAM	SSF	TIGER	TRITN	VRANDA	
APCS	BH	CITY	EFORL	ICN	KGEM	META	NTV	PRAPAT	RWI	SINGER	SSP	TIPH	TRT	WGE	
AQUA	BIG	CIVIL	ERW	IFS	KIAT	MFC	NUSA	PRECHA	S11	SKE	STANLY	TITLE	TRU	WIJK	
ARIN	BJC	CMC	ESSO	IIG	KISS	MGT	NWR	PRIME	SA	SKN	STC	TM	TRV	WIN	



A	AU	BTNC	CPT	EVER	GTV	JUBILE	M-CHAI	NEWS	PPM	RSP	STARK	TKC	TYCN	YGG	
A5	B52	CAZ	CSR	F&D	HL	KASET	MCS	NFC	PRAKIT	SIMAT	STECH	TNH	UMS	ZAA	
A1	BEAUTY	CCP	CTW	FMT	HTECH	KCM	MDX	NSL	PTECH	SISB	SUPER	TNFC	UNIO		
AKS	BGT	CGD	D	GIFT	IHL	KWI	MENA	NV	PTL	SK	TC	TOPP	UREKA		
ALL	BLAND	CMAN	DCON	GLOCON	INOX	KYE	MJD	PAF	RAM	SOLAR	TCJ	TPCH	VARO		
ALPHAX	BM	CMO	EKH	GLOXY	JAK	LEE	MORE	PEACE	ROCK	SPACK	TEAM	TPOLY	W		
AMC	BROCK	CMR	EMC	GREEN	JMART	LPH	MUD	PF	RP	SPG	THE	TRUBB	WFX		
APP	BSBM	CPANEL	EP	GSC	JSP	MATI	NC	PK	RPH	SQ	THMUI	TTI	WPH		

ANTI-CORRUPTION PROGRESS INDICATOR มี 2 กลุ่ม

ได้รับการรับรอง

2S	AWC	BSBM	CPN	FPI	ICC	KCC	MCOT	OGC	PR9	RATCH	SGC	SST	THREL	TSI	WHAUP
7UP	AYUD	BTS	CPW	FPT	ICHI	KCE	META	OR	PREB	RML	SGP	STA	TIDLOR	TSTE	WICE
AAI	B	BWG	CRS	FSMART	IFS	KGEM	MFC	ORI	PRG	RS	SINGER	STGT	TIPCO	TSSTH	WIJK
ADVANC	BAFS	CEN	CSC	FTE	III	KGI	MFEC	PAP	PRINC	RWI	SIRI	STOWER	TISCO	TTA	XO
AF	BAM	CENTEL	DCC	GBX	ILINK	KKP	MILL	PATO	PRM	S&J	SITHAI	SUSCO	TKS	TTB	YUASA
AH	BANPU	CFRESH	DELTA	GC	ILM	KSL	MINT	PB	PROS	SAAM	SKR	SVI	TKT	TTCL	ZEN
A1	BAY	CGH	DEMCO	GCAP	INET	KTB	MONO	PCSGH	PSH	SABINA	SMIT	SYMC	TMD	TU	ZIGA
AIE	BBL	CHEWA	DIMET	GEL	INOX	KTC	MOONG	PDG	PSL	SAK	SMK	SYNTEC	TMILL	TVDH	
AIRA	BCH	CHOTI	DRT	GFPT	INSURE	L&E	MSC	PDJ	PSTC	SAPPE	SMPC	TAE	TMT	TVO	
AJ	BCP	CHOW	DUSIT	GGC	INTUCH	LANNA	MST	PG	PT	SAT	SNC	TAKUNI	TNITY	TWPC	
AKP	BCPG	CIG	EA	GJS	IRPC	LHFG	MTC	PHOL	PTECH	SC	SNP	TASCO	TNL	UBE	
AMA	BE8	CIMBT	EASTW	GPI	ITEL	LHK	MTI	PIMO	PTG	SCC	SORKON	TCAP	TNP	UBIS	
AMANAH	BEC	CM	ECF	GPSC	IVL	LPN	NATION	PK	PTT	SCCC	SPACK	TCMC	TNR	UEC	
AMATA	BEYOND	CMC	EGCO	GSTEEL	JAS	LRH	NCAP	PL	PTTEP	SCG	SPALI	TFG	TOG	UKEM	
AMATAV	BGC	COM7	EP	GULF	JKN	M	NEP	PLANB	PTTGC	SCGP	SPC	TFI	TOP	UOBKH	
AP	BGRIM	COTTO	EPG	GUNKUL	JR	MAJOR	NKI	PLANET	PYLON	SCM	SPI	TFMAMA	TOPP	UV	
APCS	BKI	CPALL	ERW	HANA	JTS	MALEE	NOBLE	PLAT	Q-CON	SCN	SPRC	TGH	TPA	VCOM	
AS	BLA	CPAXT	ESTAR	HARN	KASET	MATCH	NOK	PM	QH	SEAOIL	SRICHA	THANI	TPCS	VGI	
ASIAN	BPP	CPF	ETC	HENG	KBANK	MBAX	NRF	PPP	QLT	SE-ED	SSF	THCOM	TRT	VIH	
ASK	BROOK	CPI	ETE	HMPRO	KBS	MBK	NWR	PPPM	QTC	SELIC	SSP	THIP	TRU	WACOAL	
ASP	BRR	CPL	FNS	HTC	KCAR	MC	OCC	PPS	RABBIT	SENA	SSSC	THRE	TSC	WHA	

ประกาศเจตนา

ACE	BRI	CBG	DMT	GLOBAL	J	LH	MODERN	POLY	PRTR	SANKO	SKE	SVT	TIPH	TRUE	WIN
ADB	BTG	CI	DOHOME	GREEN	JMART	MEGA	NER	POS	RBF	SENK	SM	TBN	TKN	VARO	WPH
ASW	BYD	CV	EKH	ICN	JMT	MENA	OSP	PRIME	RT	SFLEX	SUPER	TEGH	TPLAS	VIBHA	XPG
BBGI	CAZ	DEXON	EVER	ITC	LEO	MITSIB	OTO	PROEN	SA	SIS	SVOA	TGE	TQM	W	