

TOP20 NVDR UPDATE



7 พฤษภาคม 2567

Top 20 NVDR Net Buying Value (B m)

Stock	Date					
	3-พ.ค.	2-พ.ค.	30-เม.ย.	29-เม.ย.	26-เม.ย.	25-เม.ย.
KBANK	312.6	163.7	308.6	513.4	546.8	-0.4
PTTEP	206.6	-849.2	-199.1	126.2	-99.6	-184.3
PSL	132.7	-1.1	4.5	34.3	-9.4	-1.1
ADVANC	122.8	771.8	-25.1	1.6	-57.8	34.1
EA	78.5	-42.2	-53.2	-6.1	-30.2	-35.3
AAI	61.4	29.7	8.1	-1.0	65.6	-2.7
BDMS	58.4	16.5	410.5	65.4	422.0	935.0
BH	58.2	-21.7	85.5	145.0	52.6	1,721.7
BGRIM	55.5	0.0	-3.0	-5.0	0.2	-5.5
PTTGC	51.6	0.6	-46.7	8.2	-24.8	28.4
TISCO	51.3	64.5	-1.6	-16.6	-99.9	-5.7
CPN	48.9	14.0	271.0	80.4	-22.4	26.9
TOP	43.5	-45.9	-142.3	-108.4	36.0	-405.5
GPSC	40.3	-12.2	-49.1	5.1	-13.4	-32.0
SCC	39.9	-4.4	85.3	58.4	15.4	-1.9
ROJNA	39.9	36.4	55.2	7.5	2.3	-0.7
SCB	33.1	37.5	35.9	33.1	-52.0	-16.1
PLUS	28.9	17.8	-3.4	-4.5	-5.7	-5.2
HMPRO	27.8	51.2	51.3	-48.4	-10.2	47.6
AWC	27.4	4.8	28.8	1.2	21.1	14.5

Top 20 NVDR Net Selling Value (B m)

Stock	Date					
	3-พ.ค.	2-พ.ค.	30-เม.ย.	29-เม.ย.	26-เม.ย.	25-เม.ย.
AOT	-241.7	-153.6	-6.7	-64.4	-139.3	38.0
CPALL	-187.1	-8.4	196.3	253.0	-149.3	437.7
PTT	-162.8	-144.3	-1.8	-142.0	-41.6	1.1
BBL	-109.5	-225.4	-79.2	-153.3	-317.7	-22.5
KTC	-104.0	-47.1	-20.9	20.4	-55.5	-26.6
CRC	-100.8	-371.2	1.4	16.2	-40.7	29.0
TTB	-74.1	-140.6	36.8	94.7	-16.6	-91.8
KTB	-56.5	180.0	-29.2	-120.1	-46.1	-216.9
DELTA	-53.4	-476.5	135.2	-513.5	-105.9	-37.3
ICHI	-48.3	-22.0	21.9	-11.3	19.9	-12.0
LH	-47.1	27.2	-7.8	26.5	-110.8	-17.8
TLI	-37.6	2.6	35.3	69.8	3.0	-5.4
WHA	-34.5	10.0	49.2	217.2	71.6	17.3
VGI	-33.2	40.9	13.6	-2.5	-6.8	-0.6
CBG	-30.0	-47.8	138.2	1.1	-34.9	-13.7
IVL	-24.4	-117.2	-19.9	38.0	9.4	-48.1
CPF	-23.8	190.5	-33.5	99.8	-33.2	-80.8
MTC	-21.4	-8.5	-4.0	-25.8	-4.9	1.8
OSP	-18.5	-28.7	-36.1	3.9	-13.8	-12.8
BJC	-17.7	8.9	-43.8	42.3	-25.9	4.3

Top 20 NVDR Most Active by Value (B m)

Stock	Total	Buy	Sell	Net	% *
PTTEP	1,415.5	811.1	604.4	206.6	36.2
ADVANC	965.2	544.0	421.2	122.8	40.9
CPALL	686.1	249.5	436.6	-187.1	28.2
KBANK	570.3	441.5	128.9	312.6	26.6
BH	530.8	294.5	236.3	58.2	26.1
AOT	513.5	135.9	377.6	-241.7	13.6
TRUE	456.3	231.4	224.9	6.6	40.9
BDMS	428.3	243.3	185.0	58.4	24.6
CRC	395.3	147.2	248.1	-100.8	29.7
BBL	392.6	141.6	251.1	-109.5	16.7
PTT	363.5	100.3	263.2	-162.8	16.5
TOP	358.0	200.8	157.2	43.5	28.3
CPF	341.1	158.7	182.5	-23.8	42.3
TTB	312.1	119.0	193.1	-74.1	22.2
GULF	296.5	146.9	149.6	-2.8	28.8
PTTGC	288.4	170.0	118.4	51.6	35.2
DELTA	274.6	110.6	164.0	-53.4	30.6
LH	237.0	95.0	142.1	-47.1	20.8
CPN	197.9	123.4	74.5	48.9	30.6
SCC	196.7	118.3	78.4	39.9	32.2

Top 20 NVDR Daily Outstanding

Stock	Thai NVDR's Investment *	Paid Up Capital Shares	% of Paid Up Capital **
TISCO-P	7,300	9,859	74.04
MORE	2,128,875,875	7,176,748,441	29.66
MBK-W4	1,808,629	7,036,566	25.70
BBL	412,461,912	1,908,842,894	21.61
BGP	275,387,450	1,376,923,157	20.00
KBANK	353,807,295	2,369,327,593	14.93
THIP	12,741,177	89,999,686	14.16
BH	109,966,595	794,915,942	13.83
GBX	147,028,758	1,089,076,392	13.50
TOP	301,149,887	2,233,835,566	13.48
BDMS	2,097,356,205	15,892,001,895	13.20
ICHI	166,837,196	1,300,000,000	12.83
AH	44,408,104	354,842,012	12.51
CPALL	1,069,651,218	8,983,101,348	11.91
LH	1,401,774,977	11,949,713,176	11.73
MILL-W7	161,922,321	1,388,422,796	11.66
TRUE	3,954,304,645	34,552,100,801	11.44
AP	352,550,178	3,145,899,495	11.21
MINT	635,364,575	5,669,976,977	11.21
W-W5	543,579,138	4,883,479,741	11.13

* % of Trading Volume in Underlying Securities

ที่มา: set.or.th

Note: Paid up capital shares of warrants are the number of issued warrants deduct from the total exercised warrants

* Thai NVDR's investment = จำนวนหุ้นที่ ThaiNVDR ถือครองโดยที่ยังไม่ได้อบรมรายการที่รอการชำระราคาและส่งมอบหลักทรัพย์

** ตามเกณฑ์ของธนาคารแห่งประเทศไทย บริษัท ไทยเอ็นวีดีอาร์ สามารถถือครองหุ้นได้ไม่เกิน

- 25% ของทุนจดทะเบียนชำระแล้ว สำหรับ BAY CIMBT KKP KTB LHFG SCB TCAP TISCO TMB และ BFIT

35% ของทุนจดทะเบียนชำระแล้ว สำหรับ BBL และ KBANK

SHORT SELL



7 พฤษภาคม 2567

ปริมาณหุ้นที่ขายชอร์ต

ข้อมูลการขายชอร์ต ณ วันที่ 3 พฤษภาคม 2567

หลักทรัพย์	ปริมาณหุ้นที่ขายชอร์ต (หุ้น)	มูลค่าการขายชอร์ต (บาท)	% ปริมาณการขายชอร์ต เทียบกับปริมาณการซื้อขาย แบบ Auto Matching
7UP	228,200	77,588.00	1.34%
AAI	554,100	2,854,977.00	1.16%
AAV	937,300	2,220,422.00	7.35%
AAV-R	53,800	127,706.00	0.42%
ACC	71,000	35,500.00	1.34%
ACE	69,200	96,821.00	2.69%
ADVANC	388,500	80,740,800.00	6.83%
ADVANC-R	25,600	5,297,300.00	0.45%
AEONTS	1,200	190,200.00	0.62%
AEONTS-R	800	126,800.00	0.41%
AH	51,900	1,101,120.00	5.90%
AH-R	5,400	113,940.00	0.61%
AIT	12,900	55,984.00	3.94%
AKR	179,600	181,396.00	4.25%
AMATA	154,000	3,509,310.00	7.36%
AMATA-R	190,300	4,333,100.00	9.09%
AOT	2,793,500	183,615,725.00	9.72%
AOT-R	3,602,600	236,862,725.00	12.53%
AP	1,558,300	16,712,680.00	8.76%
AP-R	50,000	535,000.00	0.28%
ASIAN	50,000	435,750.00	0.63%
ASK	44,400	737,040.00	8.66%
ASP	23,400	61,776.00	5.42%
AU	2,800	25,480.00	1.07%
AUCT	107,100	932,230.00	4.58%
AURA	12,900	168,310.00	1.66%
AURA-R	2,600	33,800.00	0.33%
AWC	1,483,700	6,468,618.00	5.01%
AYUD	700	26,950.00	3.55%
BA	148,600	2,572,960.00	9.53%
BA-R	32,400	558,780.00	2.08%
BAFS-R	34,900	782,150.00	8.56%
BAM	2,267,000	20,816,905.00	9.94%
BAM-R	1,034,600	9,466,580.00	4.53%
BANPU	3,053,300	16,640,485.00	10.64%
BANPU-R	1,702,400	9,275,750.00	5.93%
BBGI	39,200	209,655.00	8.15%
BBK	2,300	117,875.00	2.48%
BBL	1,202,400	162,660,000.00	14.08%
BBL-R	1,036,600	139,980,250.00	12.14%
BCH	668,800	13,147,390.00	12.60%
BCH-R	680,300	13,391,700.00	12.81%
BCP	275,300	11,291,425.00	4.23%
BCP-R	196,400	8,059,175.00	3.02%
BCPG	261,100	1,764,350.00	21.21%
BCPG-R	241,400	1,627,670.00	19.61%
BDMS	2,354,000	68,266,000.00	7.85%
BDMS-R	498,900	14,468,100.00	1.66%
BES	38,500	958,940.00	5.67%
BEAUTY	360,000	226,580.00	3.97%
BEAUTY-R	179,500	113,959.00	1.98%
BEC	20,700	99,880.00	3.57%
BEM	4,060,700	33,647,430.00	11.22%
BEM-R	1,214,200	10,101,455.00	3.36%
BGRIM	1,170,900	30,798,275.00	11.50%
BGRIM-R	417,900	10,997,625.00	4.11%
BH	187,500	46,650,700.00	4.60%
BH-R	251,100	62,741,600.00	6.16%
BJC	204,500	5,038,980.00	5.38%
BJC-R	16,800	412,470.00	0.44%
BLA	27,900	493,010.00	1.78%
BLA-R	16,100	284,930.00	1.02%
BLAND	1,282,900	861,555.00	9.73%
BLAND-R	2,202,200	1,473,224.00	16.71%
BPP	31,700	451,660.00	4.03%
BRI	29,700	196,020.00	1.42%
BTG	41,200	983,420.00	2.41%
BTG-R	3,400	80,180.00	0.20%
BTS	1,628,500	10,301,285.00	7.10%
BTS-R	820,100	5,166,630.00	3.58%
BYD-R	6,700	21,506.00	0.05%
CBG	156,400	10,904,150.00	3.89%
CBG-R	737,200	51,418,625.00	18.35%
CCET	111,400	261,080.00	0.70%
CENTEL	57,800	2,556,950.00	4.12%
CENTEL-R	85,200	3,756,800.00	6.07%
CHAYO	124,000	546,128.00	3.85%
CHG	1,281,900	3,633,764.00	17.57%
CHG-R	457,000	1,295,510.00	6.26%
CK	234,000	5,175,940.00	3.29%
CK-R	285,900	6,373,010.00	4.02%
CKP	409,600	1,619,126.00	3.56%
CKP-R	416,300	1,645,562.00	3.62%
CNTECH01	20	476.00	0.00%
COCOCO	23,700	315,210.00	0.10%
COM7	716,800	13,757,580.00	5.29%
COM7-R	687,800	13,218,930.00	5.08%

หลักทรัพย์	ปริมาณหุ้นที่ขายชอร์ต (หุ้น)	มูลค่าการขายชอร์ต (บาท)	% ปริมาณการขายชอร์ต เทียบกับปริมาณการซื้อขาย แบบ Auto Matching
CPALL	621,900	36,211,600.00	3.00%
CPALL-R	3,662,700	212,856,225.00	17.65%
CPAXT	241,700	7,935,200.00	5.03%
CPAXT-R	926,300	30,478,625.00	19.27%
CPF	1,613,700	32,675,570.00	8.09%
CPF-R	2,684,400	54,288,120.00	13.46%
CPN	348,300	21,956,250.00	6.77%
CPN-R	158,200	9,956,900.00	3.08%
CRC	1,053,100	33,448,875.00	5.06%
CRC-R	4,122,500	131,545,050.00	19.79%
CV	1,352,600	608,091.00	6.23%
DCC	65,800	117,491.00	3.61%
DCC-R	437,100	781,723.00	23.97%
DELTA	206,900	14,566,025.00	3.24%
DELTA-R	1,274,500	89,227,075.00	19.93%
DEMCO	8,200	33,784.00	2.13%
DITTO	24,600	513,100.00	2.24%
DITTO-R	68,200	1,419,750.00	6.21%
DMT	63,600	752,370.00	8.85%
DOHOME	894,400	9,582,690.00	15.71%
DOHOME-R	75,900	813,290.00	1.33%
DUST	8,200	81,590.00	0.72%
EA	388,700	12,069,475.00	4.85%
EA-R	356,500	11,046,325.00	4.44%
EASTW	33,900	118,650.00	15.03%
EGCO	15,100	1,691,200.00	6.33%
EGCO-R	300	33,600.00	0.13%
EPG	181,800	1,251,590.00	8.15%
EPG-R	48,000	330,020.00	2.15%
ERW	704,100	3,361,432.00	8.37%
ERW-R	351,200	1,678,084.00	4.17%
FORTH-R	86,900	1,497,330.00	2.08%
FSMART	5,700	34,485.00	0.35%
GFPT	358,900	4,694,390.00	8.27%
GFPT-R	127,300	1,658,350.00	2.93%
GLOBAL	755,800	12,092,800.00	16.03%
GLOBAL-R	373,700	5,995,260.00	7.93%
GPSC	374,600	18,589,325.00	7.09%
GPSC-R	369,800	18,337,075.00	7.00%
GREEN	23,600	26,196.00	0.40%
GULF	1,224,800	50,757,000.00	9.86%
GULF-R	1,454,200	60,399,200.00	11.71%
GUNKUL	2,372,600	6,217,390.00	13.18%
GUNKUL-R	29,800	78,264.00	0.17%
HANA	149,700	5,739,225.00	4.54%
HANA-R	253,200	9,713,000.00	7.69%
HENG	7,500	12,225.00	0.75%
HMPRO	2,426,600	25,477,050.00	9.59%
HMPRO-R	3,273,700	34,293,910.00	12.94%
HTC	5,900	101,480.00	3.80%
HUMAN	12,800	136,960.00	2.30%
ICHI	21,500	385,840.00	0.23%
ICHI-R	590,600	10,553,850.00	6.39%
III	64,800	548,780.00	4.99%
ILM	5,000	102,310.00	3.12%
INTUCH	186,600	12,892,575.00	4.39%
INTUCH-R	685,700	47,406,650.00	16.13%
IRPC	4,492,800	8,704,278.00	22.07%
IRPC-R	812,300	1,570,651.00	3.99%
ITC	1,281,400	27,388,480.00	5.55%
ITC-R	139,900	2,940,410.00	0.61%
ITD-R	398,400	283,991.00	1.97%
IVL	882,300	20,678,110.00	9.77%
IVL-R	1,557,300	36,453,800.00	17.24%
JAS	2,811,300	8,815,856.00	3.55%
JAS-R	6,282,500	19,644,416.00	7.92%
JMART	522,500	7,401,940.00	8.38%
JMART-R	41,800	593,010.00	0.67%
JMT	727,300	15,200,930.00	7.59%
JMT-R	49,300	1,025,440.00	0.51%
JR	3,400	14,824.00	1.25%
JTS	2,600	130,650.00	1.32%
KAMART	44,100	710,010.00	1.18%
KBANK	755,800	98,725,200.00	9.20%
KBANK-R	295,800	38,617,500.00	3.60%
KCE	298,700	11,502,075.00	5.91%
KCE-R	13,200	505,475.00	0.26%
KCG	51,900	524,450.00	2.86%
KEX	42,500	181,352.00	10.36%
KEX-R	100	426.00	0.02%
KKP	93,100	4,801,300.00	21.90%
KKP-R	600	30,900.00	0.14%
KLINIQ	1,300	48,100.00	0.12%
KTB	2,102,300	35,146,460.00	15.33%
KTB-R	74,700	1,243,140.00	0.54%
KTC	115,200	4,953,600.00	6.34%
KTC-R	343,700	14,790,800.00	18.92%
LANNA	94,100	1,317,400.00	23.58%
LH	2,161,700	15,532,840.00	4.01%
LH-R	6,655,600	47,617,780.00	12.35%

SHORT SELL

ปริมาณหุ้นที่ขายชอร์ต

(ต่อ)การขายชอร์ต ณ วันที่ 3 พฤษภาคม 2567

หลักทรัพย์	ปริมาณหุ้นที่ขายชอร์ต (หุ้น)	มูลค่าการขายชอร์ต (บาท)	% ปริมาณการขายชอร์ต เทียบกับปริมาณการซื้อขายแบบ Auto Matching	หลักทรัพย์	ปริมาณหุ้นที่ขายชอร์ต (หุ้น)	มูลค่าการขายชอร์ต (บาท)	% ปริมาณการขายชอร์ต เทียบกับปริมาณการซื้อขายแบบ Auto Matching
LPN	12,000	41,598.00	4.02%	SCGP	370,000	11,882,525.00	18.07%
M	24,600	907,800.00	9.02%	SCGP-R	345,300	11,091,225.00	16.86%
M-R	9,200	336,700.00	3.37%	SGC	170,300	222,668.00	2.92%
MAJOR	136,200	2,001,040.00	13.72%	SGC-R	5,300	6,890.00	0.09%
MAJOR-R	56,000	822,010.00	5.64%	SGP-R	13,000	100,490.00	27.66%
MASTER	13,000	774,225.00	1.45%	SHR	143,400	341,292.00	4.58%
MASTER-R	61,700	3,682,100.00	6.90%	SINGER	52,600	541,780.00	1.61%
MBK	237,200	4,076,500.00	3.93%	SINGER-R	29,300	298,340.00	0.90%
MBK-R	409,300	7,029,130.00	6.79%	SIRI	5,625,500	9,469,158.00	16.08%
MC	80,700	985,810.00	2.51%	SIRI-R	509,400	856,096.00	1.46%
MEB	9,400	314,850.00	5.46%	SIS	19,300	509,250.00	2.72%
MEGA	144,700	5,841,350.00	4.81%	SIS-R	18,500	490,900.00	2.61%
MEGA-R	200,500	8,026,725.00	6.67%	SISB	16,100	618,275.00	2.40%
MGC	3,800	19,000.00	0.75%	SISB-R	60,300	2,313,375.00	8.98%
MINT	929,800	30,101,575.00	10.23%	SJWD	224,600	3,304,730.00	10.12%
MINT-R	783,500	25,388,550.00	8.62%	SJWD-R	400	5,850.00	0.02%
MOSHI	5,000	257,500.00	0.66%	SKY	35,700	946,050.00	7.71%
MTC	139,900	6,287,675.00	7.61%	SKY-R	1,400	36,750.00	0.30%
MTC-R	239,900	10,765,575.00	13.06%	SNNP	33,200	561,080.00	2.99%
MTI	200	21,900.00	10.53%	SPA	155,300	1,208,470.00	3.24%
NER	314,800	1,684,550.00	12.00%	SPALI	210,400	4,186,960.00	2.77%
NEX	196,300	1,796,145.00	9.65%	SPALI-R	119,900	2,384,660.00	1.58%
NEX-R	22,400	204,390.00	1.10%	SPCG	29,000	324,800.00	11.06%
NOBLE	10,900	39,676.00	0.51%	SPCG-R	75,200	842,240.00	28.69%
NRF	98,200	505,730.00	0.75%	SPRC	1,804,300	14,067,040.00	13.66%
NRF-R	800	4,090.00	0.01%	SPRC-R	435,800	3,393,130.00	3.30%
NSL	100	2,700.00	0.01%	SSP	30,000	226,935.00	1.37%
NUSA	1,290,200	443,054.00	0.45%	STA	270,200	4,561,280.00	4.80%
NYT	42,500	182,346.00	1.90%	STA-R	511,600	8,643,020.00	9.09%
ONEE	432,700	1,647,768.00	3.89%	STANLY	8,200	1,798,700.00	19.34%
ONEE-R	235,600	1,008,106.00	2.12%	STANLY-R	7,700	1,676,000.00	18.16%
OR	3,537,100	65,968,390.00	15.98%	STEC	1,470,100	15,062,185.00	8.80%
OR-R	1,492,700	27,878,440.00	6.75%	STEC-R	694,200	7,018,425.00	4.16%
ORI	110,000	776,655.00	3.32%	STGT	93,800	853,380.00	2.42%
ORI-R	382,900	2,693,410.00	11.56%	STGT-R	111,300	1,009,625.00	2.87%
OSP	372,500	7,873,250.00	5.58%	SUPER	1,008,800	302,640.00	11.19%
OSP-R	382,700	8,110,630.00	5.73%	SUSCO	89,600	355,202.00	3.88%
PLANB	429,700	3,566,510.00	13.42%	SYNEX	47,200	539,290.00	23.81%
PLANB-R	373,400	3,099,220.00	11.66%	TASCO	93,300	1,520,790.00	6.89%
PLAT	800	2,000.00	0.47%	TASCO-R	173,400	2,809,110.00	12.80%
PM	7,200	59,760.00	1.09%	TCAP	34,800	1,705,200.00	8.64%
PR9	110,200	2,124,790.00	2.60%	TFG	81,300	310,044.00	1.03%
PRM	157,500	1,181,250.00	2.45%	THANI	125,200	288,330.00	2.97%
PRM-R	57,300	428,840.00	0.89%	THANI-R	387,400	894,978.00	9.20%
PSH	21,000	241,500.00	4.32%	THCOM	387,000	5,033,730.00	4.54%
PSL	799,400	6,780,065.00	2.09%	THCOM-R	41,000	537,100.00	0.48%
PSL-R	234,100	1,990,570.00	0.61%	THG	9,200	358,375.00	6.75%
PTG	207,700	1,798,330.00	3.41%	THG-R	26,900	1,047,300.00	19.74%
PTG-R	44,300	381,050.00	0.73%	TIDLR	663,800	14,113,970.00	3.48%
PTL	53,800	507,205.00	21.82%	TIDLR-R	288,200	6,145,840.00	1.51%
PTT	6,058,400	202,956,400.00	18.42%	TIPH	10,300	306,425.00	6.64%
PTT-R	1,315,900	44,056,425.00	4.00%	TISCO	119,300	11,542,175.00	6.47%
PTTEP	688,400	103,885,150.00	5.34%	TISCO-R	94,400	9,115,250.00	5.12%
PTTEP-R	1,134,500	171,108,150.00	8.79%	TKC	34,700	517,290.00	15.07%
PTTGC	871,000	30,914,925.00	7.54%	TKN	349,500	3,618,080.00	7.37%
PTTGC-R	1,095,100	38,844,825.00	9.48%	TLI	1,002,900	9,301,400.00	4.93%
QHR	277,400	599,184.00	6.09%	TLI-R	119,100	1,102,995.00	0.59%
RAM-R	100	3,150.00	0.54%	TOA	93,600	2,359,125.00	5.12%
RATCH	152,600	4,386,000.00	7.67%	TOA-R	142,100	3,576,775.00	7.77%
RATCH-R	423,800	12,183,400.00	21.31%	TOP	529,700	28,419,775.00	4.66%
RBF	219,200	2,342,530.00	3.64%	TOP-R	905,300	48,563,100.00	7.97%
RBF-R	2,400	25,370.00	0.04%	TPIPL	150,200	205,774.00	9.22%
RCL	180,400	3,715,400.00	5.39%	TPIPL-R	52,800	72,228.00	3.24%
RCL-R	258,600	5,321,140.00	7.73%	TPIPP	50,700	167,310.00	4.63%
ROJNA	307,100	2,257,815.00	1.38%	TPPP-R	8,900	29,370.00	0.81%
RS	51,600	667,640.00	12.91%	TQM	7,500	187,500.00	2.94%
RS-R	11,600	149,270.00	2.90%	TQM-R	100	2,490.00	0.04%
S	197,400	161,868.00	12.09%	TRUE	6,752,000	54,467,395.00	9.77%
SABINA	47,000	1,191,325.00	7.68%	TRUE-R	5,810,800	46,786,535.00	8.41%
SABINA-R	11,500	292,950.00	1.88%	TTA	286,500	1,865,435.00	2.09%
SABUY	1,000,000	2,270,000.00	1.83%	TTB	78,754,600	137,996,912.00	19.62%
SAFE	8,300	174,930.00	0.37%	TTB-R	43,888,400	76,946,005.00	10.93%
SAFE-R	3,000	63,840.00	0.13%	TTCL	26,200	92,224.00	7.54%
SAK	12,200	58,958.00	1.04%	TTW	31,800	287,790.00	4.12%
SAMART	70,700	450,185.00	4.07%	TTW-R	2,300	20,815.00	0.30%
SAPPE	500	48,375.00	0.12%	TU	1,409,200	21,140,520.00	6.58%
SAPPE-R	34,900	3,312,175.00	8.07%	TU-R	2,350,400	35,127,910.00	10.98%
SAT	62,600	1,014,120.00	6.18%	TVO	45,000	914,540.00	3.84%
SAT-R	153,000	2,477,250.00	15.09%	TVO-R	62,600	1,272,460.00	5.35%
SAV	60,000	1,197,840.00	0.99%	VGI	8,499,800	15,431,277.00	2.85%
SAWAD	1,971,600	79,165,475.00	31.97%	VGI-R	6,943,300	12,582,434.00	2.33%
SAWAD-R	433,800	17,524,775.00	7.03%	VIBHA	41,400	93,564.00	3.52%
SC	1,353,600	4,730,630.00	8.26%	VIBHA-R	100,600	227,356.00	8.56%
SC-R	368,400	1,279,086.00	2.25%	WARRIX	46,400	249,520.00	2.41%
SCB	789,600	83,439,800.00	12.50%	WHA	2,285,500	11,656,050.00	5.19%
SCB-R	196,000	20,685,700.00	3.10%	WHA-R	1,484,600	7,571,460.00	3.37%
SCC	119,200	29,798,300.00	9.74%	WHAUP	186,400	728,688.00	10.50%
SCC-R	151,200	37,772,000.00	12.36%	WHAUP-R	187,300	732,742.00	10.55%
SCCC	1,900	262,200.00	6.42%	WORK	14,600	126,290.00	5.87%
SCCC-R	300	41,450.00	1.01%	XO	23,800	717,950.00	2.50%
				XPG	2,324,400	2,665,468.00	2.47%
				XPG-R	1,797,900	2,077,708.00	1.91%

- ไม่รวมรายการขายชอร์ตของสมาชิกที่เป็นผู้ร่วมค้ำหน่วยลงทุน หรือผู้ดูแลสภาพคล่องของหน่วยลงทุนของกองทุนรวมอีกทีเอฟเพอับัญชีบริษัทประเภทเพื่อกำไรจากส่วนต่างของราคาหรือเพื่อดูแลสภาพคล่อง แล้วแต่กรณี
- รายการที่ชื่อย่อหลักทรัพย์ต่อด้วย "-R" หมายถึง ข้อมูลธุรกรรมขายชอร์ตในเอ็นบีวีดีอาร์

ที่มา : set.or.th



รายงานการเปลี่ยนแปลงการถือหลักทรัพย์และสัญญาซื้อขายล่วงหน้าของผู้บริหาร (แบบ 59) ประจำวันที่ 6 พฤษภาคม 2567

ชื่อบริษัท	วิธีการได้มา/ จำหน่าย	ชื่อผู้บริหาร	ประเภทหลักทรัพย์	วันที่ได้มา/ จำหน่าย	จำนวน	ราคา
AMR	ซื้อ	นาย ติงกูรชัย ศิริโก	หุ้นสามัญ	3/05/2567	4,400	1.18
BK	ซื้อ	นาง ธนันทน์ ขาโต	หุ้นสามัญ	2/05/2567	1,000	1.27
BKD	ซื้อ	นาง ธนันทน์ ขาโต	หุ้นสามัญ	30/04/2567	67,300	1.27
HFT	ขาย	นาย จี๋ เทยา จวง	หุ้นสามัญ	26/04/2567	4,000,000	4.20
PLE	ขาย	นาย เมธัส ศรีสุชาติ	หุ้นสามัญ	25/04/2567	500,000	0.51
PLE	ขาย	นาย เมธัส ศรีสุชาติ	หุ้นสามัญ	26/04/2567	500,000	0.51
SBNEXT	ขาย	นาย เอกรัตน์ แจ็งอญ	หุ้นสามัญ	10/04/2567	100,000	0.62
SBNEXT	ขาย	นาย เอกรัตน์ แจ็งอญ	ใบสำคัญแสดงสิทธิที่จะซื้อหุ้น	3/05/2567	5,000,000	0.07
TACC	ขาย	นาง สุริยา อังศวานนท์	หุ้นสามัญ	30/04/2567	20,000	5.20
TACC	ขาย	นาย ชัชชวี วัฒนสุข	หุ้นสามัญ	30/04/2567	603,300	5.30

ที่มา: sec.or.th

รายงานการได้มา/จำหน่ายหลักทรัพย์ของกิจการ (แบบ 246-2) ประจำวันที่ 3 พฤษภาคม 2567

หลักทรัพย์	ชื่อผู้ได้มา/จำหน่าย	วิธีการ	ประเภท หลักทรัพย์ 1	% ก่อน	%	% หลัง	% ก่อน	%	% หลัง	หมายเหตุ3
				ได้มา/ จำหน่าย	ได้มา/ จำหน่าย	ได้มา/ จำหน่าย	วันที่ได้มา/ จำหน่าย	ได้มา/ จำหน่าย	ได้มา/ จำหน่าย	
KK	นาง ภาริณี สิริสมานนท์สกุล	จำหน่าย	หุ้น	0.8940	0.8940	0.0000	02/05/2567	10.1556	0.8940	9.2615
SLM	นาง รสรินทร์ โภคินจรรุธรรม์	ได้มา	หุ้น	12.3256	11.6781	24.0038	29/04/2567	12.3256	11.6781	24.0038

- หุ้น หมายถึง หุ้นสามัญหรือหุ้นบุริมสิทธิ หรือใบแสดงสิทธิในผลประโยชน์ที่เกิดจากหลักทรัพย์อ้างอิงไทย (DR) หลักทรัพย์แปลงสภาพ หมายถึง ใบสำคัญแสดงสิทธิที่จะซื้อหุ้นสามัญ หุ้นแปลงสภาพ หรือหลักทรัพย์อื่นที่อาจแปลงสภาพได้
- กรณีที่มีการรายงานเป็นกลุ่ม ชื่อผู้ได้มา/จำหน่าย จะแสดงข้อมูลของบุคคลในกลุ่มที่มีการเปลี่ยนแปลง ส่วน %การได้มา/จำหน่าย และ %หลังการได้มา/จำหน่าย จะแสดงตัวเลขของทั้งกลุ่ม และบุคคลตามมาตรา 258 (นิยามตามบุคคลมาตรา 258)
- ข้อมูลเบื้องต้น หมายถึง ข้อมูลยังไม่ครบถ้วน และ/หรือ อยู่ระหว่างการสอบทานฉบับแก้ไข หมายถึง ผู้รายงานยื่นเอกสารชุดใหม่ เพื่อแก้ไขชุดเดิม chain principle หมายถึง การได้มาหุ้นโดยทางอ้อม และเป็นการได้มาในจำนวนที่ทำให้ผู้ได้มาต้องทำค่าเสนอซื้อหลักทรัพย์ทั้งหมดของกิจการ

ที่มา: sec.or.th

TURNOVER LIST



7 พฤษภาคม 2567

TURNOVER LIST & TRADING ALERT

หลักทรัพย์ที่เข้าข่ายมาตรการจำกัดการซื้อขาย

สิ้นสุด	หลักทรัพย์	ระดับ 1		ระดับ 2		ระดับ 3	
		วันเริ่มต้น	วันสิ้นสุด	วันเริ่มต้น	วันสิ้นสุด	วันเริ่มต้น	วันสิ้นสุด
3 พ.ค. 67	MGI	7 พ.ค. 67	24 พ.ค. 67				
26 เม.ย. 67	24CS	29 เม.ย. 67	17 พ.ค. 67				
26 เม.ย. 67	BKGI	29 เม.ย. 67	17 พ.ค. 67				
19 เม.ย. 67	APO	22 เม.ย. 67	10 พ.ค. 67				
19 เม.ย. 67	SABUY-W2	22 เม.ย. 67	10 พ.ค. 67				

หมายเหตุ

เมื่อหุ้นสามัญเข้ามาตรการให้หลักทรัพย์อื่นของบจ. และหลักทรัพย์ที่มีการอ้างอิงหลักทรัพย์ของบจ. เข้ามาตรการจำกัดการซื้อขายด้วย (ยกเว้น DW) โดย

1. Cash Balance: สมาชิกต้องดำเนินการให้ลูกค้าซื้อหลักทรัพย์ด้วยบัญชี **Cash Balance** เท่านั้น โดยลูกค้าต้องวางเงินสดไว้ล่วงหน้ากับสมาชิกเต็มจำนวนก่อนซื้อหลักทรัพย์

2. ห้ามคำนวณวงเงินซื้อขาย: ห้ามสมาชิกใช้หลักทรัพย์เป็นหลักประกันในการคำนวณเป็นวงเงินซื้อขายหลักทรัพย์ (ในทุกประเภทบัญชี)

3. ห้าม Net Settlement: ห้ามสมาชิกหักกลบราคาค่าซื้อกับราคาค่าขายหลักทรัพย์เดียวกันในวันเดียวกัน (ซื้อและขายหลักทรัพย์เดียวกันในวันเดียวกัน ค่าขายคืนเป็นวงเงินในวันทำการถัดไป)

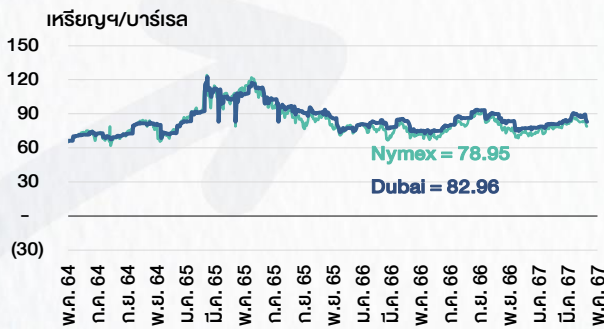
ทั้งนี้ มาตรการจำกัดการซื้อขาย มีปัจจัยที่ใช้ในการพิจารณา คือ อัตราหมุนเวียนการซื้อขาย (**Turnover ratio**) มูลค่าการซื้อขาย และราคาซื้อขาย ที่ไม่สอดคล้องกับปัจจัยพื้นฐาน เช่น **P/E Ratio** เป็นต้น

ที่มา: set.or.th

CYCLICAL WATCH

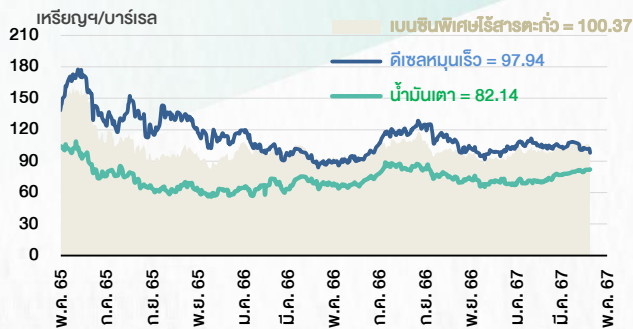
🕒 7 พฤษภาคม 2567

ราคาน้ำมันดิบ



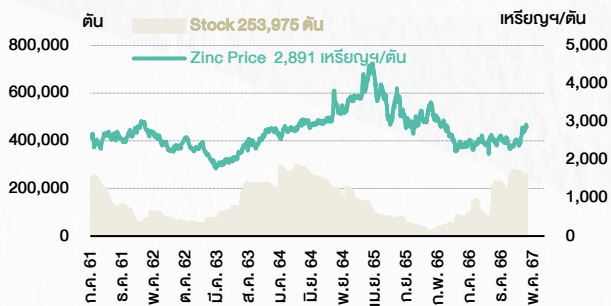
ที่มา : TQ professional

ราคาขายปลีกน้ำมันสำเร็จรูปตลาดสิงคโปร์



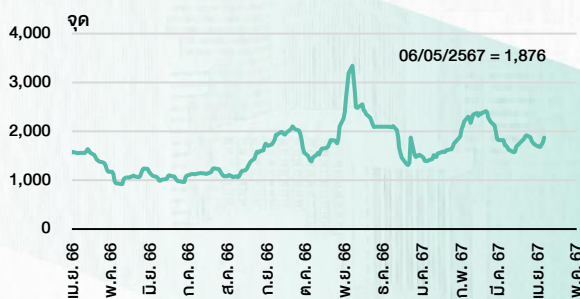
ที่มา : TOP

ราคาสังกะสี



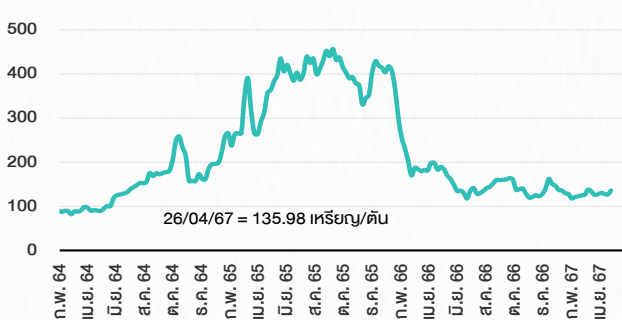
ที่มา : lme.co.uk

ดัชนีค่าระวาง BDI



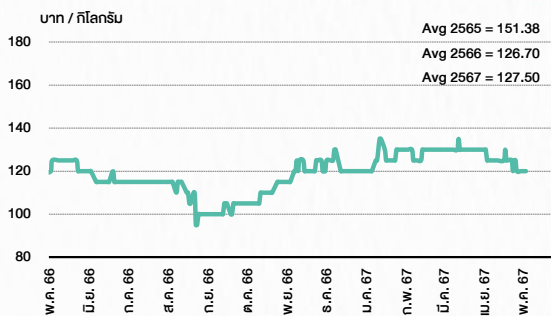
ที่มา : TQ professional

ราคาก๊าซหุงต้ม



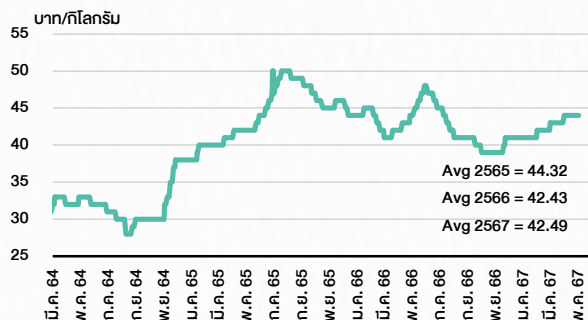
ที่มา : BANPU

ราคาถั่วขาว 61-70 ตัว/กก.



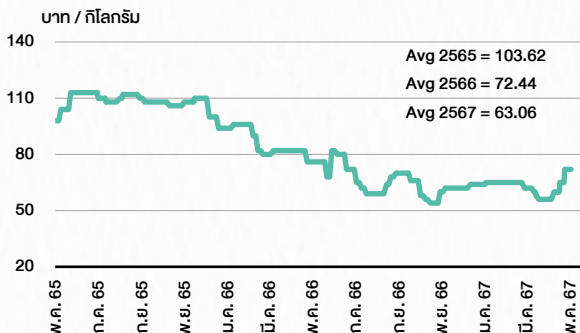
ที่มา : สำนักงานเศรษฐกิจการเกษตร

ราคาไก่เป็น



ที่มา : สำนักงานเศรษฐกิจการเกษตร

ราคาหมู



ที่มา : สำนักงานเศรษฐกิจการเกษตร

STOCK CALENDAR

May 2024				
Monday	Tuesday	Wednesday	Thursday	Friday
<p>6</p> <p>Last trading day</p> <p>AQUA-W3</p> <p>CI-W2</p> <p>COLOR-W2</p> <p>ECF-W4</p> <p>RT-W1</p> <p>TRITN-W5</p> <p>XD</p> <p>AMATAV @B0.01235</p> <p>AMATAV 1 existing: 0.14std</p> <p>ASEFA @B0.19</p> <p>ASIAN @B0.29</p> <p>AU @B0.21</p> <p>BAY @B0.45</p> <p>BEC @B0.06</p> <p>BLA @B0.20</p> <p>CH @B0.04</p> <p>CIVIL @B0.012</p> <p>CKP @B0.085</p> <p>COLOR @B0.03</p> <p>CPALL @B1.00</p> <p>CPANEL @B0.16</p> <p>CSR @B1.57</p> <p>CSS @B0.02</p> <p>DEXON @B0.052</p> <p>EASON @B0.05</p> <p>EKH @B0.30</p> <p>EKH 40 existing:1std</p> <p>ENGY @B0.10</p> <p>ILINK @B0.39</p> <p>IP @B0.0348</p> <p>IP 8 existing: 5std</p> <p>ITEL @B0.0696</p> <p>JDF @B0.04</p> <p>KTMS @B0.014</p> <p>MATI @B0.25</p> <p>MGT @B0.07</p> <p>NL @B0.12082</p> <p>NNCL @B0.06</p> <p>OCC @B0.07</p> <p>ORN @B0.05</p> <p>PRAKIT @B1.00</p> <p>PRAPAT @B0.02</p> <p>PRAPAT 25 existing: 1std</p> <p>PRM @B0.26</p> <p>S&J @B2.25</p> <p>SAFE @B0.15</p> <p>SALEE @B0.035</p> <p>SCN @B0.0124</p> <p>SELIC @B0.03273</p> <p>SITHAI @B0.04</p> <p>SM @B0.03</p> <p>SNPN @B0.25</p> <p>SPALI @B0.75</p> <p>SSP @B0.10</p> <p>SWC @B0.005555556</p> <p>SWC 10 existing: 1std</p> <p>TACC @B0.19</p> <p>TFMAMA @B2.17</p> <p>TNPC @B0.018</p> <p>TPA @B0.25</p> <p>VENTURE19 @B0.1317</p> <p>VIBHA @B0.05</p> <p>XE</p> <p>AKR-W2 1:1w @B1.00 (final, "SP")</p> <p>CGH-W4 1:1w @B1.25 (final, "SP")</p> <p>FLOYD-W1 1.111:1w @B1.80 (final, "SP")</p> <p>New shares trading</p> <p>SIRI 1,640,000 shrs (w)</p>	<p>7</p> <p>XD</p> <p>AMARIN @B0.18</p> <p>AP @B0.70</p> <p>ARROW @B0.25</p> <p>AYUD @B1.67</p> <p>BAFS @B0.14</p> <p>BAREIT @B0.1810</p> <p>CENTEL @B0.42</p> <p>EASTW @B0.05</p> <p>FE @B8.50</p> <p>FLOYD @B0.006172839</p> <p>FLOYD 9 existing: 1std</p> <p>ORI @B0.30</p> <p>PCSGH @B0.20</p> <p>PIN @B0.59</p> <p>PPM @B0.058</p> <p>QHHR @B0.1900</p> <p>SAWIAD @B0.0115</p> <p>SAWAD 10 existing: 1std</p> <p>SCAP @B0.0023</p> <p>SCAP 50 existing: 1std</p> <p>SHANG @B1.00</p> <p>TLI @B0.50</p> <p>TOA @B0.35</p> <p>TRU @B0.20</p> <p>XE</p> <p>AQUA-W3 1:1w @B1.20 (final, "SP")</p> <p>CI-W2 1:1w @B1.00 (final, "SP")</p> <p>COLOR-W2 1:1w @B1.71 (final, "SP")</p> <p>ECF-W4 1:1w @B2.00 (final, "SP")</p> <p>RT-W1 1:1.05633w @B1.278 (final, "SP")</p> <p>TRITN-W5 1:1w @B0.25 (final, "SP")</p> <p>XR</p> <p>AJ 5:1765:1n @B5.869</p> <p>BVD 20:1n @B2.50</p> <p>EMC 1:1n @B0.07</p> <p>WAVE 4:1n @B0.14</p> <p>XW</p> <p>EMC 2n existing: 1EMC-W6</p> <p>WAVE 2n existing: 1WAVE-W4</p>	<p>8</p> <p>XD</p> <p>A5 @B0.05</p> <p>AKR @B0.065</p> <p>ALLA @B0.12</p> <p>AMATA @B0.40</p> <p>AWC @B0.05</p> <p>CCP @B0.01</p> <p>FVC @B0.01</p> <p>GTB @B0.04</p> <p>HPT @B0.016</p> <p>KUMWEL @B0.05</p> <p>M @B1.00</p> <p>PG @B0.20</p> <p>SENK @B0.00829</p> <p>SJWD @B0.25</p> <p>SK @B0.05</p> <p>SMT @B0.14</p> <p>SSSC @B0.222</p> <p>TBN @B0.14</p> <p>TOPP @B6.68</p> <p>TPAC @B0.45</p> <p>WHA @B0.117</p> <p>XR</p> <p>VIH 15:1n @8.00</p> <p>XW</p> <p>VIH 2n existing: 1VIH-W1</p>	<p>9</p> <p>XD</p> <p>CHARAN @B1.25</p> <p>GABLE @B0.289</p> <p>ILM @B0.75</p> <p>KAMART @B0.112</p> <p>KAMART 5 existing: 1std</p> <p>NEW @B2.30</p> <p>SENA @B0.234214</p> <p>SIAM @B0.01</p> <p>UMI @B0.03</p> <p>XN</p> <p>3BBIF @B0.1900</p> <p>XW</p> <p>ACC 3 existing: 1ACC-W2</p> <p>Conversion</p> <p>SABUY-W1 1.34719:1w @B2.41236 (final)</p>	<p>10</p>
<p>13</p> <p>XD</p> <p>PB @B1.14</p> <p>Conversion</p> <p>TFG-W3 1:1w @B5.50 (final)</p> <p>Delist</p> <p>TFG-W3</p> <p>Last trading day</p> <p>A5-W2</p> <p>J-W2</p> <p>XD</p> <p>DIF @B0.2222</p> <p>SIRIP @B0.08</p> <p>SMT @B0.07</p> <p>XW</p> <p>A5 3.35 existing: 1A5-W4</p> <p>Conversion</p> <p>K-W2 1:1w @B0.80 (final)</p>	<p>14</p> <p>Delist</p> <p>K-W2</p> <p>XD</p> <p>MSFT80X @tba</p> <p>STX @B0.055</p> <p>XE</p> <p>A5-W2 1:1w @B5.00 (final, "SP")</p> <p>J-W2 1:1w @B6.25 (final, "SP")</p> <p>XR</p> <p>RML 9:38:1n @B0.42</p> <p>Conversion</p> <p>BEYONE-W2 1L1w @B10.00</p> <p>MBK-W2 1.091:1w @B2.7047 (final)</p> <p>MBK-W3 1.0754:1w @B2.7895</p> <p>MBK-W4 1.0443:1w @B2.8727</p> <p>PRG-W1 1.095:1w @B4.5663</p> <p>PRG-W2 1.0641:1w @B4.699</p> <p>PRG-W3 1.0349:1w @B4.8311</p> <p>TCAP-P 1:1</p>	<p>15</p> <p>Delist</p> <p>MBK-W2</p> <p>Last trading day</p> <p>MIDA-W3</p> <p>ML-W3</p> <p>XD</p> <p>SBUX80X @tba</p> <p>Conversion</p> <p>RWI-W3 1:1w @B1.50 (final)</p>	<p>16</p> <p>Delist</p> <p>RWI-W3</p> <p>XD</p> <p>TENCENT80 @tba</p> <p>XE</p> <p>MIDA-W3 1:1w @B1.50 (final, "SP")</p> <p>ML-W3 1:1w @B3.00 (final, "SP")</p> <p>Conversion</p> <p>ASW-W1 1:1w @B12.00 (final)</p> <p>SAMART-W3 1:1w @B10.00 (final)</p> <p>SAMTEL-W1 1.005:1w @B11.936 (final)</p>	<p>17</p>
<p>20</p> <p>Last trading day</p> <p>ERW-W3</p> <p>STOWER-W4</p> <p>XR</p> <p>INSURE 10:2n @B105.00</p>	<p>21</p> <p>XE</p> <p>ERW-W3 1:1w @B3.00 (final, "SP")</p> <p>STOWER-W4 0.10:1w @B0.60 (final, "SP")</p> <p>Conversion</p> <p>SAAM-W2 1:1w @B11.00</p> <p>PUBLIC HOLIDAY (Visakha Bucha Day)</p>	<p>22</p> <p>Last trading day</p> <p>JMART-W4</p> <p>XW</p> <p>CHASE 10 existing: 1CHASE-W1</p> <p>Conversion</p> <p>MILL-W6 1.195:1w @B1.256 (final)</p> <p>RS-W4 1.215:1w @B23.86 (final)</p>	<p>23</p> <p>Delist</p> <p>MILL-W6</p> <p>RS-W4</p> <p>XE</p> <p>JMART-W4 1.13582:1w @B13.20649 (final, "SP")</p>	<p>24</p>
<p>27</p> <p>Last trading day</p> <p>SENX-W1</p>	<p>28</p> <p>XE</p> <p>SENX-W1 1:1w @B1.50 (final, "SP")</p>	<p>29</p> <p>Conversion</p> <p>AKR-W2 1:1w @B1.00 (final)</p> <p>CGH-W4 1:1w @B1.25 (final)</p> <p>FLOYD-W1 1.111:1w @B1.80 (final)</p>	<p>30</p> <p>Delist</p> <p>AKR-W2</p> <p>CGH-W4</p> <p>FLOYD-W1</p> <p>Conversion</p> <p>AQUA-W3 1:1w @B1.20 (final)</p> <p>CI-W2 1:1w @B1.00 (final)</p> <p>COLOR-W2 1:1w @B1.71 (final)</p> <p>ECF-W4 1:1w @B2.00 (final)</p> <p>PJW-W1 1.05:1w @B2.857</p> <p>RT-W1 1:1.05633w @B1.278 (final)</p> <p>SSP-W2 1.21:1w @B16.529</p> <p>TRITN-W5 1:1w @B0.25 (final)</p>	<p>31</p>

ANTI-CORRUPTION PROGRESS INDICATOR

คำอธิบายผลการประเมินแต่ละระดับ

ระดับที่ 1 มีนโยบาย (COMMITTED)

มีคำมั่นหรือทัศนคติในการดำเนินการดำเนินธุรกิจที่จะไม่มีส่วนเกี่ยวข้องกับการทุจริตและการดูแลให้บริษัทปฏิบัติตามให้เป็นไปตามกฎหมายที่เกี่ยวข้อง

ระดับที่ 2 ประกาศเจตนารมณ์ (DECLARED)

มีการประกาศเจตนารมณ์เข้าเป็นแนวร่วมปฏิบัติของภาคเอกชนไทยในการต่อต้านการทุจริต (CAC) หรือโครงการต่อต้านการทุจริตที่กำหนดให้องค์กรต้องมีกระบวนการในทำนองเดียวกัน

ระดับที่ 3 มีมาตรการป้องกัน (ESTABLISHED)

มีมาตรการป้องกัน การประเมินความเสี่ยง การสื่อสารและฝึกอบรมแก่พนักงาน รวมทั้งการดูแลให้มีการดำเนินการและการทบทวนความเหมาะสมของมาตรการอย่างสม่ำเสมอ

ระดับที่ 4 ได้รับการรับรอง (CERTIFIED)

มีการสอบทานจากคณะกรรมการตรวจสอบหรือผู้สอบบัญชีที่สำนักงาน ก.ล.ต. ให้ความเห็นชอบ และได้รับการรับรองหรือผ่านการตรวจสอบเพื่อความเชื่อมั่นอย่างเป็นทางการจากหน่วยงานภายนอก (เช่น CAC)

ระดับที่ 5 ขยายผลผู้ที่เกี่ยวข้อง (EXTENDED)

มีการขยายผลการดำเนินนโยบายต่อต้านการทุจริตสู่ผู้ที่เกี่ยวข้องในห่วงโซ่อุปทาน และการเปิดเผยข้อมูลเกี่ยวกับกรณีการทุจริตที่เกิดขึ้น

เปิดเผยบ้างแต่ไม่มีนโยบายที่ชัดเจน

ไม่เปิดเผยหรือไม่มีนโยบาย

CG SCORE: การจัดอันดับบรรษัทภิบาล

คำอธิบายผลการประเมินแต่ละระดับ

ระดับคะแนน 5 (90-100) : ดีเลิศ 

ระดับคะแนน 4 (80-89) : ดีมาก 

ระดับคะแนน 3 (70-79) : ดี 

NR. : ไม่ปรากฏชื่อในรายงาน CGR

"DISCLAIMER: การเปิดเผย (ก) ผลสำรวจในเรื่องการกำกับดูแลกิจการ (CORPORATE GOVERNANCE REPORT) ที่จัดทำโดยสมาคมส่งเสริมสถาบันกรรมการบริษัทไทย (IOD) และ (ข) ผลการประเมินดัชนีชี้วัดความคืบหน้าการป้องกันการมีส่วนเกี่ยวข้องกับการทุจริตคอร์รัปชัน (ANTI-CORRUPTION PROGRESS INDICATORS) ที่จัดทำโดยสถาบันที่เกี่ยวข้อง ซึ่งมีการเปิดเผยโดยสำนักงานคณะกรรมการกำกับหลักทรัพย์และตลาดหลักทรัพย์นี้ เป็นการสำรวจและประเมินโดยสมาคมหรือสถาบันที่เกี่ยวข้องจากข้อมูลที่ได้รับจากบริษัทจดทะเบียนตามต้นบริษัทจดทะเบียนได้ระบุใน (ก) แบบแสดงข้อมูลตามหลักเกณฑ์ CORPORATE GOVERNANCE REPORT OF THAI LISTED COMPANIES (CGR) ประจำปี และ (ข) แบบแสดงข้อมูลเพื่อการประเมิน ANTI-CORRUPTION ซึ่งได้อ้างอิงข้อมูลมาจากแบบแสดงรายการข้อมูลประจำปี (แบบ 56-1) รายงานประจำปี (แบบ 56-2) หรือในเอกสารและหรือรายงานอื่นที่เกี่ยวข้องของบริษัทจดทะเบียนนั้น แล้วแต่กรณี โดยเป็นการสำรวจและประเมินจากข้อมูลของบริษัทจดทะเบียนที่มีการเปิดเผยต่อสาธารณะ และเป็นข้อมูลที่ผู้ลงทุนทั่วไปสามารถเข้าถึงได้ และเป็นการดำเนินการตามนโยบายของสำนักงานคณะกรรมการกำกับหลักทรัพย์และตลาดหลักทรัพย์

ทั้งนี้ ผลการสำรวจหรือผลการประเมินดังกล่าวเป็นการนำเสนอในมุมมองของ IOD หรือสถาบันที่เกี่ยวข้องซึ่งเป็นบุคคลภายนอก โดยมิได้เป็นการประเมินการปฏิบัติตามของบรรษัทจดทะเบียนในตลาดหลักทรัพย์แห่งประเทศไทย และมีได้ข้อมูลภายในเพื่อการประเมินแต่อย่างใด

เนื่องจากผลสำรวจหรือผลการประเมินดังกล่าวเป็นเพียงผลสำรวจหรือผลการประเมิน ณ วันที่ปรากฏในผลสำรวจหรือผลการประเมินเท่านั้น ดังนั้น ผลสำรวจหรือผลการประเมินจึงอาจเปลี่ยนแปลงได้ภายหลังวันดังกล่าว หรือเมื่อข้อมูลที่เกี่ยวข้องมีการเปลี่ยนแปลง ทั้งนี้ บริษัทหลักทรัพย์ [ข] มิได้ยืนยัน ตรวจสอบ หรือรับรองความถูกต้องครบถ้วนของผลสำรวจหรือผลการประเมินดังกล่าวแต่อย่างใด"

CG SCORE: การจัดอันดับบริษัทมหาชน



AAV	ASP	BKI	COMAN	EE	GRAMMY	JTS	MAJOR	NVD	PRG	SABINA	SENX	STA	THIP	TSTE	WHA
ADVANC	ASW	BOL	COTTO	EGCO	GULF	K	MALEE	NYT	PRM	SAMART	SGF	STEC	THRE	TSST	WHAUP
AF	AUCT	BPP	CPALL	EPG	GUNKUL	KBANK	MBK	OR	PSH	SAMTEL	SHR	STGT	THREL	TTA	WICE
AH	AWC	BRR	CPAXT	ETC	HANA	KCE	MC	ORI	PSL	SAT	SICT	STI	TIPCO	TTB	WINNER
AIRA	AYUD	BTS	CPF	ETE	HARN	KEX	MCOT	OSP	PTG	SBNEXT	SIRI	SUN	TISCO	TTCL	XPG
AJ	BAFS	BTW	CPI	FN	HENG	KGI	METCO	OTO	PTT	SC	SIS	SUSCO	TK	TTW	ZEN
AKP	BAM	BWG	CPN	FNS	HMPRO	KKP	MFEC	PAP	PTTEP	SCB	SITHAI	SUTHA	TKN	TU	
AKR	BANPU	CENTEL	CRS	FPI	ICC	KSL	MINT	PCSGH	PTTGC	SCC	SJWD	SVI	TKS	TVDH	
ALLA	BAY	CFRESH	CSS	FPT	ICHI	KTB	MONO	PDG	PYLON	SCCC	SMPC	SYMC	TKT	TVO	
ALT	BBIK	CGH	DDD	FSMART	III	KTC	MOONG	PDJ	Q-CON	SCG	SNC	SYNTEC	TMILL	TWPC	
AMA	BBL	CHEWA	DELTA	FVC	ILINK	LALIN	MSC	PG	QH	SCGP	SONIC	TACC	TMT	UAC	
AMARIN	BCP	CHO	DEMCO	GC	ILM	LANNA	MST	PHOL	QTC	SCM	SORKON	TASCO	TNDT	UBIS	
AMATA	BCPG	CIMBT	DOHOME	GEL	IND	LHFG	MTC	PLANB	RABBIT	SCN	SPALI	TCAP	TNITY	UPOIC	
AMATAV	BDMS	CK	DRT	GFPT	INTUCH	LIT	MVP	PLANET	RATCH	SDC	SPI	TEAMG	TOA	UV	
ANAN	BEM	CKP	DUSIT	GGC	IP	LOXLEY	NCL	PLAT	RBF	SEAFKO	SPRC	TFMAMA	TOP	VCOM	
AOT	BEYOND	CM	EA	GLAND	IRC	LPN	NEP	PORT	RS	SEAOIL	SPVI	THANA	TPBI	VGI	
AP	BGC	CNT	EASTW	GLOBAL	IRPC	LRH	NER	PPS	S	SE-ED	SSC	THANI	TPM	VIH	
APURE	BGRIM	COLOR	ECF	GPI	ITEL	LST	NKI	PR9	S&J	SELIC	SSSC	THCOM	TRC	WACOAL	
ARIP	BIZ	COM7	ECL	GPSC	IVL	MACO	NOBLE	PREB	SAAM	SENA	SST	THG	TSC	WAVE	



2S	ARROW	BJCHI	CPL	ESTAR	IMH	KK	MICRO	OCC	PRIN	SABUY	SKR	STPI	TMC	TSE	WINMED
7UP	AS	BLA	CPW	FE	INET	KOOL	MILL	OGC	PRINC	SAK	SKY	SUC	TMD	TURTLE	WORK
ABM	ASAP	BR	CRANE	FLOYD	INGRS	KTIS	MITSIB	ONEE	PROEN	SALEE	SLP	SVOA	TMI	TVT	WP
ACE	ASEFA	BRI	CRD	FORTH	INSET	KUMWEL	MK	PACO	PROS	SAMCO	SMART	SVT	TNL	TWP	XO
ACG	ASIA	BROOK	CSC	FTE	INSURE	KUN	MODERN	PATO	PROUD	SANKO	SMD	SWC	TNP	UBE	YUASA
ADB	ASIAN	BSM	CSP	GBX	IRCP	KWC	MTI	PB	PSG	SAPPE	SMIT	SYNEX	TNR	UEC	ZIGA
ADD	ASIMAR	BYD	CV	GCAP	IT	KWM	NATION	PICO	PSTC	SAWAD	SMT	TAE	TOG	UKEM	
AEONTS	ASK	CBG	CWT	GENCO	ITD	L&E	NCAP	PIMO	PT	SCAP	SNNP	TAKUNI	TPA	UMI	
AGE	ASN	CEN	DCC	GJS	J	LDC	NGH	PIN	PTC	SCI	SNP	TCC	TPAC	UOBKH	
AHC	ATP30	CHARAN	DHOUSE	GTB	JAS	LEO	NDR	PJW	QLT	SCP	SO	TCMC	TPCS	UP	
AIE	B	CHAYO	DITTO	GYT	JCK	LH	NETBAY	PL	RCL	SE	SPA	TFG	TIPL	UPF	
AIT	BA	CHG	DMT	HEALTH	JCKH	LHK	NEX	PLE	RICHY	SECURE	SPC	TFI	TPIPP	UTP	
ALUCON	BC	CHOTI	DOD	HPT	JMT	M	NNCL	PM	RJH	SFLEX	SPCG	TFM	TPLAS	VIBHA	
AMANAH	BCH	CHOW	DPAIN	HTC	JR	MATCH	NOVA	PMTA	ROJNA	SFT	SR	TGH	TPS	VL	
AMR	BE8	CI	DV8	HUMAN	KBS	MBAX	NPK	PPP	RPC	SGP	SRICHA	TIDLOR	TOR	VPO	
APCO	BEC	CIG	EASON	HYDRO	KCAR	MEGA	NRF	PPPM	RT	SIAM	SSF	TIGER	TRITN	VRANDA	
APCS	BH	CITY	EFORL	ICN	KGEM	META	NTV	PRAPAT	RWI	SINGER	SSP	TIPH	TRT	WGE	
AQUA	BIG	CIVIL	ERW	IFS	KIAT	MFC	NUSA	PRECHA	S11	SKE	STANLY	TITLE	TRU	WIJK	
ARIN	BJC	CMC	ESSO	IIG	KISS	MGT	NWR	PRIME	SA	SKN	STC	TM	TRV	WIN	



A	AU	BTNC	CPT	EVER	GTV	JUBILE	M-CHAI	NEWS	PPM	RSP	STARK	TKC	TYCN	YGG	
A5	B52	CAZ	CSR	F&D	HL	KASET	MCS	NFC	PRAKIT	SIMAT	STECH	TNH	UMS	ZAA	
A1	BEAUTY	CCP	CTW	FMT	HTECH	KCM	MDX	NSL	PTECH	SISB	SUPER	TNPC	UNIO		
AKS	BGT	CGD	D	GIFT	IHL	KWI	MENA	NV	PTL	SK	TC	TOPP	UREKA		
ALL	BLAND	CMAN	DCON	GLOCON	INOX	KYE	MJD	PAF	RAM	SOLAR	TCJ	TPCH	VARO		
ALPHAX	BM	CMO	EKH	GLOXY	JAK	LEE	MORE	PEACE	ROCK	SPACK	TEAM	TPOLY	W		
AMC	BROCK	CMR	EMC	GREEN	JMART	LPH	MUD	PF	RP	SPG	THE	TRUBB	WFX		
APP	BSBM	CPANEL	EP	GSC	JSP	MATI	NC	PK	RPH	SQ	THMUI	TTI	WPH		

ANTI-CORRUPTION PROGRESS INDICATOR มี 2 กลุ่ม

ได้รับการรับรอง

2S	AWC	BSBM	CPN	FPI	ICC	KCC	MCOT	OGC	PR9	RATCH	SGC	SST	THREL	TSI	WHAUP
7UP	AYUD	BTS	CPW	FPT	ICHI	KCE	META	OR	PREB	RML	SGP	STA	TIDLOR	TSTE	WICE
AAI	B	BWG	CRS	FSMART	IFS	KGEM	MFC	ORI	PRG	RS	SINGER	STGT	TIPCO	TSST	WIJK
ADVANC	BAFS	CEN	CSC	FTE	III	KGI	MFEC	PAP	PRINC	RWI	SIRI	STOWER	TISCO	TTA	XO
AF	BAM	CENTEL	DCC	GBX	ILINK	KKP	MILL	PATO	PRM	S&J	SITHAI	SUSCO	TKS	TTB	YUASA
AH	BANPU	CFRESH	DELTA	GC	ILM	KSL	MINT	PB	PROS	SAAM	SKR	SVI	TKT	TTCL	ZEN
A1	BAY	CGH	DEMCO	GCAP	INET	KTB	MONO	PCSGH	PSH	SABINA	SMIT	SYMC	TMD	TU	ZIGA
AIE	BBL	CHEWA	DIMET	GEL	INOX	KTC	MOONG	PDG	PSL	SAK	SMK	SYNTEC	TMILL	TVDH	
AIRA	BCH	CHOTI	DRT	GFPT	INSURE	L&E	MSC	PDJ	PSTC	SAPPE	SMPC	TAE	TMT	TVO	
AJ	BCP	CHOW	DUSIT	GGC	INTUCH	LANNA	MST	PG	PT	SAT	SNC	TAKUNI	TNITY	TWPC	
AKP	BCPG	CIG	EA	GJS	IRPC	LHFG	MTC	PHOL	PTECH	SC	SNP	TASCO	TNL	UBE	
AMA	BE8	CIMBT	EASTW	GPI	ITEL	LHK	MTI	PIMO	PTG	SCC	SORKON	TCAP	TNP	UBIS	
AMANAH	BEC	CM	ECF	GPSC	IVL	LPN	NATION	PK	PTT	SCCC	SPACK	TCMC	TNR	UEC	
AMATA	BEYOND	CMC	EGCO	GSTEEL	JAS	LRH	NCAP	PL	PTTEP	SCG	SPALI	TFG	TOG	UKEM	
AMATAV	BGC	COM7	EP	GULF	JKN	M	NEP	PLANB	PTTGC	SCGP	SPC	TFI	TOP	UOBKH	
AP	BGRIM	COTTO	EPG	GUNKUL	JR	MAJOR	NKI	PLANET	PYLON	SCM	SPI	TFMAMA	TOPP	UV	
APCS	BKI	CPALL	ERW	HANA	JTS	MALEE	NOBLE	PLAT	Q-CON	SCN	SPRC	TGH	TPA	VCOM	
AS	BLA	CPAXT	ESTAR	HARN	KASET	MATCH	NOK	PM	QH	SEAOIL	SRICHA	THANI	TPCS	VGI	
ASIAN	BPP	CPF	ETC	HENG	KBANK	MBAX	NRF	PPP	QLT	SE-ED	SSF	THCOM	TRT	VIH	
ASK	BROOK	CPI	ETE	HMPRO	KBS	MBK	NWR	PPPM	QTC	SELIC	SSP	THIP	TRU	WACOAL	
ASP	BRR	CPL	FNS	HTC	KCAR	MC	OCC	PPS	RABBIT	SENA	SSSC	THRE	TSC	WHA	

ประกาศเจตนา

ACE	BRI	CBG	DMT	GLOBAL	J	LH	MODERN	POLY	PRTR	SANKO	SKE	SVT	TIPH	TRUE	WIN
ADB	BTG	CI	DOHOME	GREEN	JMART	MEGA	NER	POS	RBF	SENK	SM	TBN	TKN	VARO	WPH
ASW	BYD	CV	EKH	ICN	JMT	MENA	OSP	PRIME	RT	SFLEX	SUPER	TEGH	TPLAS	VIBHA	XPG
BBGI	CAZ	DEXON	EVER	ITC	LEO	MITSIB	OTO	PROEN	SA	SIS	SVOA	TGE	TQM	W	