

# TOP20 NVDR UPDATE



8 พฤษภาคม 2567

## Top 20 NVDR Net Buying Value (B m)

Stock	Date					
	7-พ.ค.	3-พ.ค.	2-พ.ค.	30-เม.ย.	29-เม.ย.	26-เม.ย.
DELTA	435.6	-53.4	-476.5	135.2	-513.5	-105.9
BDMS	360.5	58.4	16.5	410.5	65.4	422.0
TRUE	314.7	6.6	299.1	-11.0	94.2	23.7
BBL	151.1	-109.5	-225.4	-79.2	-153.3	-317.7
PTT	123.0	-162.8	-144.3	-1.8	-142.0	-41.6
KBANK	94.4	312.6	163.7	308.6	513.4	546.8
CPF	74.2	-23.8	190.5	-33.5	99.8	-33.2
SCC	67.2	39.9	-4.4	85.3	58.4	15.4
HANA	63.6	25.6	-42.5	-3.6	42.4	-1.4
CRC	60.5	-100.8	-371.2	1.4	16.2	-40.7
KCE	59.0	25.3	23.1	25.5	56.4	-0.4
OR	56.5	13.3	23.8	28.3	21.6	15.0
IVL	52.9	-24.4	-117.2	-19.9	38.0	9.4
TISCO	50.2	51.3	64.5	-1.6	-16.6	-99.9
JMT	40.8	2.5	23.6	-24.2	18.1	-5.1
STA	32.8	5.2	-7.0	-10.7	1.2	-7.2
SAV	32.2	0.3	47.6	-0.8	-12.2	-10.7
BLC	30.4	-0.3	1.0	-2.4	-1.6	2.1
INTUCH	24.6	24.5	-85.1	1.4	33.1	10.8
ROJNA	23.2	39.9	36.4	55.2	7.5	2.3

## Top 20 NVDR Net Selling Value (B m)

Stock	Date					
	7-พ.ค.	3-พ.ค.	2-พ.ค.	30-เม.ย.	29-เม.ย.	26-เม.ย.
CPALL	-221.4	-187.1	-8.4	196.3	253.0	-149.3
LH	-198.2	-47.1	27.2	-7.8	26.5	-110.8
AP	-125.5	-12.8	-14.1	49.8	-5.0	-4.3
AOT	-112.3	-241.7	-153.6	-6.7	-64.4	-139.3
TTB	-101.0	-74.1	-140.6	36.8	94.7	-16.6
BEM	-86.3	-12.7	-20.1	21.8	21.0	20.0
EA	-84.8	78.5	-42.2	-53.2	-6.1	-30.2
BH	-71.8	58.2	-21.7	85.5	145.0	52.6
MTC	-70.1	-21.4	-8.5	-4.0	-25.8	-4.9
BCP	-69.2	7.3	-61.4	-16.2	48.2	8.9
KTB	-66.6	-56.5	180.0	-29.2	-120.1	-46.1
BTS	-61.7	19.2	20.7	-44.2	8.4	-25.4
CBG	-54.6	-30.0	-47.8	138.2	1.1	-34.9
TOP	-53.9	43.5	-45.9	-142.3	-108.4	36.0
OSP	-50.2	-18.5	-28.7	-36.1	3.9	-13.8
ADVANC	-46.6	122.8	771.8	-25.1	1.6	-57.8
TIDLOR	-43.8	0.6	24.7	20.6	-18.5	-22.2
TOA	-43.5	-6.4	-16.5	-18.2	-10.7	-11.9
MINT	-38.3	22.8	-94.8	-2.3	87.3	-41.4
TU	-36.6	2.5	39.5	56.0	14.6	7.5

## Top 20 NVDR Most Active by Value (B m)

Stock	Total	Buy	Sell	Net	% *
ADVANC	1,568.5	761.0	807.5	-46.6	47.5
TRUE	1,534.5	924.6	609.9	314.7	31.6
BDMS	1,201.0	780.7	420.3	360.5	32.5
CPALL	1,198.5	488.6	709.9	-221.4	31.1
PTT	1,185.2	654.1	531.1	123.0	45.7
DELTA	1,156.4	796.0	360.4	435.6	35.9
PTTEP	979.5	494.9	484.6	10.4	31.3
KBANK	926.4	510.4	416.0	94.4	31.8
BBL	778.3	464.7	313.6	151.1	28.6
AOT	701.4	294.6	406.9	-112.3	31.8
LH	488.0	144.9	343.1	-198.2	42.4
MINT	456.1	208.9	247.2	-38.3	40.3
TOP	432.6	189.4	243.3	-53.9	33.1
CPN	407.6	215.0	192.6	22.3	38.3
BH	389.8	159.0	230.8	-71.8	27.4
SCC	379.1	223.1	155.9	67.2	37.1
BTS	337.2	137.7	199.4	-61.7	33.8
TTB	312.0	105.5	206.5	-101.0	22.8
CRC	293.1	176.8	116.3	60.5	18.5
SCB	282.8	139.8	143.0	-3.1	29.0

## Top 20 NVDR Daily Outstanding

Stock	Thai NVDR's Investment *	Paid Up	
		Capital Shares	% of Paid Up Capital **
TISCO-P	7,300	9,859	74.04
MORE	2,128,890,675	7,176,748,441	29.66
MBK-W4	1,808,629	7,036,566	25.70
BBL	410,803,114	1,908,842,894	21.52
BCP	273,887,870	1,376,923,157	19.89
KBANK	354,707,901	2,369,327,593	14.97
THIP	12,739,177	89,999,686	14.15
BH	109,689,369	794,915,942	13.80
GBX	147,118,758	1,089,076,392	13.51
TOP	300,249,636	2,233,835,566	13.44
BDMS	2,097,708,305	15,892,001,895	13.20
ICHI	165,611,896	1,300,000,000	12.74
AH	43,838,004	354,842,012	12.35
CPALL	1,070,387,002	8,983,101,348	11.92
LH	1,404,931,676	11,949,713,176	11.76
MILL-W7	161,922,321	1,388,422,796	11.66
TRUE	3,970,783,638	34,552,100,801	11.49
MINT	632,618,543	5,669,976,977	11.16
AP	350,798,318	3,145,899,495	11.15
W-W5	543,583,638	4,883,479,741	11.13

\* % of Trading Volume in Underlying Securities

ที่มา: set.or.th

Note: Paid up capital shares of warrants are the number of issued warrants deduct from the total exercised warrants

\* Thai NVDR's investment = จำนวนหุ้นที่ ThaiNVDR ถือครองโดยที่ยังไม่ได้นำรายการที่รอการชำระราคาและส่งมอบหลักทรัพย์

\*\* ตามเกณฑ์ของธนาคารแห่งประเทศไทย บริษัท ไทยเอ็นวีดีอาร์ สามารถถือครองหุ้นได้ไม่เกิน

- 25% ของทุนจดทะเบียนชำระแล้ว สำหรับ BAY CIMBT KKP KTB LHFG SCB TCAP TISCO TMB และ BFIT

35% ของทุนจดทะเบียนชำระแล้ว สำหรับ BBL และ KBANK

## SHORT SELL



8 พฤษภาคม 2567

## ปริมาณหุ้นที่ขายชอร์ต

## ข้อมูลการขายชอร์ต ณ วันที่ 7 พฤษภาคม 2567

หลักทรัพย์	ปริมาณหุ้นที่ขายชอร์ต (หุ้น)	มูลค่าการขายชอร์ต (บาท)	% ปริมาณการขายชอร์ต เทียบกับปริมาณการซื้อขาย แบบ Auto Matching
7UP	32,200	10,948.00	0.40%
AAI	617,400	3,101,842.00	6.57%
AAV	1,852,200	4,442,986.00	11.31%
AAV-R	114,700	275,280.00	0.70%
ACE	145,700	204,886.00	4.04%
ADVANC	318,500	66,885,000.00	4.30%
ADVANC-R	149,000	31,290,000.00	2.01%
AEONTS	8,000	1,300,200.00	1.66%
AEONTS-R	200	32,600.00	0.04%
AGE	2,000	3,740.00	0.59%
AH	96,000	2,032,330.00	7.82%
AH-R	19,800	419,200.00	1.61%
AIT	1,400	6,076.00	0.45%
AKR	94,000	95,880.00	0.29%
AMATA	324,000	7,382,430.00	11.86%
AMATA-R	108,000	2,454,730.00	3.95%
AOT	1,503,400	99,339,375.00	8.99%
AOT-R	725,800	48,044,350.00	4.34%
AP	1,243,300	13,303,310.00	2.12%
AP-R	894,100	9,566,870.00	1.53%
ASIAN	10,200	83,505.00	0.68%
ASK	73,800	1,219,550.00	8.21%
ASW	40,000	318,000.00	47.06%
AU	19,100	172,840.00	2.33%
AUCT	113,400	989,010.00	3.35%
AUCT-R	20,000	177,425.00	0.59%
AURA	8,700	111,360.00	0.75%
AURA-R	400	5,190.00	0.03%
AWC	5,103,900	22,466,250.00	10.77%
AWC-R	2,901,300	12,742,460.00	6.12%
BA	155,000	2,604,900.00	3.00%
BA-R	3,400	57,350.00	0.07%
BAFS-R	4,500	101,680.00	1.31%
BAM	814,600	7,401,850.00	11.62%
BAM-R	98,300	893,410.00	1.40%
BANPU	6,600	36,300.00	0.03%
BANPU-R	6,700	36,850.00	0.03%
BBGI	52,800	277,785.00	5.16%
BBIK	5,500	268,850.00	0.36%
BBIK-R	27,800	1,268,650.00	1.82%
BBL	693,700	94,593,350.00	6.96%
BBL-R	392,500	53,584,700.00	3.94%
BCH	755,800	14,958,840.00	12.22%
BCH-R	783,200	15,503,520.00	12.67%
BCP	349,400	14,500,150.00	8.05%
BCP-R	211,700	8,788,375.00	4.87%
BCPG	218,100	1,476,740.00	14.40%
BCPG-R	171,600	1,163,625.00	11.33%
BDMS	505,300	14,779,925.00	0.87%
BE8	33,700	828,530.00	1.07%
BEAUTY	568,900	358,407.00	12.00%
BEAUTY-R	10,500	6,510.00	0.22%
BEC	13,900	66,494.00	4.28%
BEM	4,387,000	36,749,410.00	14.18%
BEM-R	6,810,900	56,937,190.00	22.01%
BGRIM	463,000	12,521,325.00	6.00%
BGRIM-R	356,800	9,644,475.00	4.63%
BH	138,900	35,487,600.00	4.96%
BH-R	98,400	25,069,200.00	3.52%
BJC	196,300	4,846,150.00	4.70%
BLA	50,600	892,870.00	5.05%
BLA-R	200	3,520.00	0.02%
BLAND-R	1,300	871.00	0.02%
BRI	8,000	52,000.00	0.55%
BSRC	38,600	341,685.00	1.25%
BTG	39,500	929,860.00	7.99%
BTG-R	3,000	70,880.00	0.61%
BTS	7,459,000	46,435,765.00	9.28%
BTS-R	12,504,300	77,517,795.00	15.56%
BYD-R	9,500	30,592.00	0.13%
CBG	357,900	24,667,625.00	9.61%
CBG-R	506,200	35,015,675.00	13.59%
CCET	111,400	274,166.00	0.73%
CENTEL	22,400	999,500.00	1.99%
CENTEL-R	36,300	1,614,750.00	3.22%
CHAYO	157,900	689,422.00	3.22%
CHG	3,853,900	10,826,576.00	26.05%
CHG-R	58,700	163,778.00	0.40%
CK	65,400	1,456,280.00	6.65%
CK-R	151,800	3,382,450.00	15.43%
CKP	309,600	1,241,820.00	2.81%
CKP-R	290,800	1,165,522.00	2.64%
COCOCO	24,300	318,330.00	0.21%
COM7	1,099,100	21,334,040.00	12.86%
COM7-R	357,700	6,881,780.00	4.18%
CPALL	2,270,800	131,739,075.00	7.01%

หลักทรัพย์	ปริมาณหุ้นที่ขายชอร์ต (หุ้น)	มูลค่าการขายชอร์ต (บาท)	% ปริมาณการขายชอร์ต เทียบกับปริมาณการซื้อขาย แบบ Auto Matching
CPALL-R	4,078,300	236,963,900.00	12.59%
CPAXT	452,100	15,002,425.00	13.88%
CPAXT-R	230,500	7,618,175.00	7.08%
CPF	1,377,700	28,172,870.00	8.47%
CPF-R	338,800	6,927,080.00	2.08%
CPN	539,100	33,935,375.00	6.38%
CPN-R	199,000	12,506,825.00	2.36%
CRC	824,700	26,547,575.00	3.36%
CRC-R	907,000	29,208,050.00	3.70%
CV	527,800	232,232.00	4.34%
DCC-R	200,000	364,274.00	7.78%
DELTA	312,700	22,878,175.00	1.42%
DELTA-R	1,785,900	130,838,100.00	8.11%
DITTO	55,500	1,175,370.00	1.72%
DITTO-R	111,300	2,341,220.00	3.46%
DMT	47,400	564,060.00	13.08%
DOHOME	262,900	2,859,760.00	8.28%
DOHOME-R	167,200	1,805,760.00	5.26%
DUSIT	7,700	75,780.00	1.19%
EA	757,700	24,103,875.00	5.80%
EA-R	1,250,500	39,669,225.00	9.58%
EGCO	37,200	4,196,550.00	4.34%
EGCO-R	2,700	304,550.00	0.31%
EKH	371,300	2,753,850.00	33.45%
EPG	34,400	238,355.00	2.40%
EPG-R	25,100	175,570.00	1.75%
ERW	708,900	3,457,230.00	3.92%
ERW-R	31,500	153,948.00	0.17%
FORTH-R	33,500	570,060.00	2.70%
FSMART	7,700	46,390.00	0.98%
GFPT	220,900	2,880,210.00	7.10%
GFPT-R	80,800	1,050,080.00	2.60%
GLOBAL	546,600	8,774,210.00	13.08%
GLOBAL-R	531,100	8,523,030.00	12.71%
GPSC	374,500	19,016,375.00	7.47%
GPSC-R	406,900	20,625,625.00	8.11%
GREEN	42,100	47,086.00	0.67%
GULF	83,200	3,473,600.00	1.50%
GULF-R	181,400	7,595,325.00	3.27%
GUNKUL	707,700	1,882,438.00	5.85%
GUNKUL-R	23,800	63,308.00	0.20%
HANA	206,600	8,138,275.00	3.17%
HANA-R	139,000	5,462,175.00	2.14%
HENG	34,600	57,209.00	1.71%
HK01	280	4,900.00	0.06%
HMPRO	1,304,700	13,749,350.00	4.55%
HMPRO-R	2,838,300	29,769,360.00	9.91%
HTC	29,700	511,700.00	7.49%
HUMAN	10,600	114,480.00	0.98%
ICC	800	33,600.00	12.90%
ICHI	23,800	420,650.00	0.32%
ICHI-R	42,100	738,000.00	0.56%
III	30,700	260,090.00	4.45%
ILM	2,500	51,680.00	1.35%
INTUCH	151,200	10,607,550.00	3.68%
INTUCH-R	183,700	12,897,600.00	4.48%
IRPC	1,295,900	2,523,121.00	6.23%
IRPC-R	361,300	701,344.00	1.74%
ITC	270,400	5,639,370.00	4.14%
ITC-R	50,000	1,040,000.00	0.77%
ITD-R	730,300	527,287.00	1.46%
IVL	1,059,600	25,141,990.00	9.53%
IVL-R	213,300	5,049,780.00	1.92%
JAS	4,434,200	13,768,426.00	8.33%
JAS-R	1,754,700	5,438,396.00	3.29%
JMART	759,000	10,914,970.00	10.27%
JMART-R	35,800	509,150.00	0.48%
JMT	1,338,200	28,466,500.00	9.80%
JMT-R	24,900	532,860.00	0.18%
JTS	7,900	410,950.00	0.48%
KAMART	44,100	727,650.00	0.39%
KBANK	865,500	114,070,900.00	7.85%
KBANK-R	682,400	90,002,700.00	6.19%
KCE	611,600	24,151,600.00	10.04%
KCE-R	166,600	6,598,975.00	2.74%
KCG	27,700	281,430.00	0.96%
KEX	6,000	25,796.00	3.21%
KEX-R	100	430.00	0.05%
KGI	32,300	145,350.00	4.04%
KKP	79,200	4,105,800.00	8.23%
KLINIQ	1,300	47,775.00	0.34%
KSL	18,800	43,992.00	1.06%
KSL-R	233,400	544,730.00	13.20%
KTB	3,331,900	55,688,010.00	14.28%
KTB-R	110,100	1,838,500.00	0.47%
KTC	569,700	24,692,075.00	11.24%
KTC-R	563,800	24,500,925.00	11.12%
LANNA	26,900	376,600.00	6.38%
LH	4,549,700	32,380,035.00	5.65%
LH-R	3,629,200	25,801,335.00	4.50%

# SHORT SELL

## ปริมาณหุ้นที่ขายชอร์ต (ต่อ)การขายชอร์ต ณ วันที่ 7 พฤษภาคม 2567

หลักทรัพย์	ปริมาณหุ้นที่ขายชอร์ต (หุ้น)	มูลค่าการขายชอร์ต (บาท)	% ปริมาณการขายชอร์ต เทียบกับปริมาณการซื้อขายแบบ Auto Matching	หลักทรัพย์	ปริมาณหุ้นที่ขายชอร์ต (หุ้น)	มูลค่าการขายชอร์ต (บาท)	% ปริมาณการขายชอร์ต เทียบกับปริมาณการซื้อขายแบบ Auto Matching
LPN	9,800	34,104.00	1.33%	SINGER	580,200	5,981,930.00	10.56%
LPN-R	2,200	7,632.00	0.30%	SINGER-R	23,500	242,050.00	0.43%
LVMH01	12,093	235,814.00	16.08%	SIRI	7,854,700	13,192,402.00	11.13%
M	8,600	318,200.00	2.66%	SIRI-R	7,868,600	13,210,266.00	11.15%
M-CHAI	200	11,250.00	1.21%	SIS	44,700	1,131,675.00	2.87%
M-R	9,600	354,825.00	2.97%	SIS-R	31,500	790,775.00	2.02%
MAJOR	85,100	1,259,480.00	3.73%	SISB	22,900	883,450.00	1.52%
MAJOR-R	37,600	556,540.00	1.65%	SISB-R	74,300	2,844,125.00	4.94%
MASTER	12,200	735,600.00	1.41%	SJWD	472,100	6,891,280.00	13.73%
MBK	224,400	3,904,270.00	5.43%	SJWD-R	4,200	60,840.00	0.12%
MBK-R	360,400	6,267,260.00	8.72%	SKY	40,200	1,068,725.00	3.83%
MC	177,000	2,157,310.00	3.59%	SKY-R	21,900	586,000.00	2.08%
MDX	3,600	12,528.00	1.00%	SNIP	43,500	724,820.00	3.98%
MEB	3,000	104,250.00	1.23%	SNIP-R	14,500	240,700.00	1.33%
MEGA	23,800	958,450.00	2.16%	SPA	111,300	871,210.00	3.24%
MEGA-R	13,600	548,525.00	1.24%	SPALI	557,400	10,729,530.00	6.10%
MGC	3,800	19,000.00	0.82%	SPALI-R	1,117,800	21,650,450.00	12.23%
MINT	1,721,100	56,327,200.00	9.94%	SPCG	16,400	185,320.00	2.56%
MINT-R	893,100	29,244,675.00	5.16%	SPCG-R	26,900	302,830.00	4.21%
MTC	647,300	29,648,825.00	9.35%	SPRC	523,500	4,089,170.00	4.73%
MTC-R	325,900	14,951,075.00	4.71%	SPRC-R	509,800	3,986,770.00	4.61%
NDX01	10,000	173,000.00	3.54%	SSP	41,000	309,740.00	6.87%
NEX	106,100	977,495.00	3.23%	STA	682,200	11,817,290.00	8.35%
NEX-R	56,200	521,925.00	1.71%	STA-R	69,800	1,214,520.00	0.85%
NOBLE	53,100	191,940.00	5.06%	STANLY	800	175,100.00	1.62%
NRF	253,500	1,320,165.00	4.35%	STANLY-R	200	43,600.00	0.40%
NUSA	1,434,100	579,837.00	1.11%	STEC	125,400	1,254,000.00	3.74%
NYT	75,800	322,056.00	1.75%	STEC-R	27,000	270,360.00	0.80%
ONEE	373,800	1,591,718.00	4.57%	STGT	171,600	1,561,545.00	2.43%
OR	1,470,000	27,374,710.00	8.83%	STGT-R	45,000	416,250.00	0.64%
OR-R	344,000	6,405,420.00	2.07%	STPI	9,600	30,336.00	3.62%
ORI-R	403,600	2,845,120.00	5.44%	SUSCO	157,400	622,320.00	5.05%
OSP	328,100	6,949,450.00	4.64%	SYNEX	20,900	241,400.00	2.47%
OSP-R	553,500	11,684,520.00	7.83%	TASCO	152,200	2,487,510.00	5.49%
PLANB	123,500	1,041,055.00	1.20%	TASCO-R	16,800	274,280.00	0.61%
PLANB-R	992,900	8,349,870.00	9.67%	TCAP	165,400	8,104,600.00	12.92%
PM	7,200	60,480.00	2.47%	TCAP-R	64,500	3,160,500.00	5.04%
PR9	56,700	1,087,790.00	3.09%	TFG	59,600	231,540.00	3.11%
PRM	204,200	1,488,625.00	6.73%	TFG-R	50,200	194,300.00	2.62%
PRM-R	149,500	1,091,260.00	4.93%	THANI	698,100	1,695,416.00	3.13%
PSH	358,500	4,088,600.00	21.77%	THANI-R	269,300	657,670.00	1.21%
PSH-R	7,500	86,000.00	0.46%	THCOM	202,200	2,677,090.00	3.35%
PSL	358,000	3,085,530.00	2.80%	THCOM-R	600	7,920.00	0.01%
PSL-R	721,900	6,209,340.00	5.64%	THG	13,600	532,600.00	10.10%
PTG	293,400	2,565,755.00	5.82%	THG-R	2,400	93,900.00	1.78%
PTG-R	100,800	878,495.00	2.00%	TIDLOR	798,100	17,285,550.00	6.19%
PTL	1,600	15,120.00	1.02%	TIDLOR-R	1,148,100	24,913,350.00	8.90%
PTT	558,200	18,806,100.00	1.55%	TIPH	20,700	621,100.00	4.48%
PTT-R	3,885,400	130,498,775.00	10.80%	TIPH-R	200	6,000.00	0.04%
PTTEP	694,400	105,632,100.00	6.80%	TISCO	274,700	26,536,125.00	6.37%
PTTEP-R	700,500	107,441,300.00	6.85%	TISCO-R	89,600	8,675,575.00	2.08%
PTTGC	267,200	9,528,450.00	3.52%	TKC	26,000	406,380.00	0.73%
PTTGC-R	985,800	35,361,800.00	13.00%	TKN	423,700	4,346,140.00	7.07%
QH-R	700	1,512.00	0.01%	TKN-R	2,700	27,380.00	0.05%
RATCH	273,500	7,863,125.00	10.08%	TLI	445,400	4,125,985.00	2.86%
RATCH-R	3,600	103,500.00	0.13%	TOA	15,800	397,725.00	0.63%
RBF	187,200	2,003,000.00	8.12%	TOA-R	132,900	3,362,175.00	5.31%
RBF-R	4,300	45,660.00	0.19%	TOP	953,700	50,978,475.00	7.84%
RCL	80,800	1,695,930.00	2.38%	TOP-R	748,300	40,226,725.00	6.15%
RCL-R	12,900	268,780.00	0.38%	TPIPL	139,900	190,831.00	8.05%
ROJNA	267,800	1,944,015.00	2.56%	TPIPL-R	262,900	357,544.00	15.13%
RS	713,100	9,270,620.00	35.29%	TQM	18,100	451,100.00	4.06%
RS-R	40,100	521,660.00	1.98%	TQM-R	2,500	62,250.00	0.56%
SABINA	18,400	464,600.00	3.42%	TRP	28,700	347,990.00	1.46%
SABINA-R	13,600	340,300.00	2.52%	TRUE	8,526,300	72,664,885.00	2.99%
SAFE	7,600	163,320.00	6.09%	TRUE-R	9,508,500	80,863,755.00	3.33%
SAK	137,800	709,425.00	3.61%	TTA	72,600	478,290.00	1.64%
SAMART	142,900	929,055.00	2.28%	TTA-R	4,100	27,060.00	0.09%
SAPPE	5,500	527,600.00	0.75%	TTB	55,485,600	97,906,477.00	14.30%
SAPPE-R	27,400	2,653,950.00	3.75%	TTB-R	39,769,000	70,073,749.00	10.25%
SAT	36,400	589,680.00	4.57%	TTW	36,100	327,965.00	3.40%
SAT-R	117,800	1,907,810.00	14.79%	TTW-R	11,300	102,635.00	1.06%
SAV	60,000	1,258,330.00	0.35%	TU	1,607,900	24,118,500.00	8.46%
SAWAD	567,800	22,971,625.00	5.55%	TU-R	279,100	4,185,390.00	1.47%
SAWAD-R	352,900	14,280,425.00	3.45%	TVO	18,500	377,400.00	5.09%
SC	53,100	184,788.00	1.01%	TVO-R	15,900	324,360.00	4.37%
SC-R	385,900	1,357,796.00	7.31%	UVAN	600	5,190.00	0.22%
SCB	100,400	10,642,400.00	2.39%	VGI	2,169,200	3,893,048.00	2.35%
SCB-R	439,700	46,608,200.00	10.47%	VGI-R	478,800	859,186.00	0.52%
SCC	112,500	28,175,500.00	5.52%	VIBHA	69,600	155,052.00	1.67%
SCC-R	46,100	11,543,200.00	2.26%	WARRIX	19,800	112,465.00	0.99%
SCCC	4,800	667,200.00	5.67%	WHA	4,259,500	21,695,300.00	10.62%
SCCC-R	500	69,500.00	0.59%	WHA-R	2,010,500	10,191,715.00	5.01%
SCGP	402,400	13,019,025.00	10.23%	WHAUP	44,300	174,596.00	1.44%
SCGP-R	172,200	5,574,175.00	4.38%	WHAUP-R	262,000	1,031,000.00	8.49%
SGC	156,000	207,847.00	3.17%	XO	20,100	627,075.00	0.96%
SGP-R	20,000	155,720.00	12.74%	XPG	1,771,800	2,086,219.00	1.74%
SHR	166,400	401,642.00	3.69%	XPG-R	1,111,700	1,310,751.00	1.09%

- ไม่รวมรายการขายชอร์ตของสมาชิกที่เป็นผู้ร่วมค้ำหน่วยลงทุน หรือผู้ดูแลสภาพคล่องของหน่วยลงทุนของกองทุนรวมอีกทีเอฟเพื่อบัญชีบริษัทประเภทเพื่อทำกำไรจากส่วนต่างของราคาหรือเพื่อดูแลสภาพคล่อง แล้วแต่กรณี
- รายการที่ชื่อย่อหลักทรัพย์ต่อด้วย "-R" หมายถึง ข้อมูลธุรกรรมขายชอร์ตในเว็บเว็ควีอาร์

ที่มา : set.or.th



## รายงานการเปลี่ยนแปลงการถือหลักทรัพย์และสัญญาซื้อขายล่วงหน้าของผู้บริหาร (แบบ 59) ประจำวันที่ 7 พฤษภาคม 2567

ชื่อบริษัท	วิธีการได้มา/จำหน่าย	ชื่อผู้บริหาร	ประเภทหลักทรัพย์	วันที่ได้มา/จำหน่าย	จำนวน	ราคา
AKR	ขาย	นาย สุรศักดิ์ วิชาภาการ	หุ้นสามัญ	3/05/2567	200,000	1.01
AKR	ขาย	นาย สุรศักดิ์ วิชาภาการ	หุ้นสามัญ	3/05/2567	35,600	1.02
EP	ซื้อ	นาย ยุทธ ชินสุภัคกุล	หุ้นสามัญ	3/05/2567	171,400	2.68
EP	ซื้อ	นาย ยุทธ ชินสุภัคกุล	หุ้นสามัญ	3/05/2567	600	2.68
NUSA	โอน	นาง ศิริญา เทพเจริญ	หุ้นสามัญ	7/05/2567	64,966,830	-
NUSA	โอน	นาง ศิริญา เทพเจริญ	ใบสำคัญแสดงสิทธิ์ที่จะซื้อหุ้น	7/05/2567	11,728,506	-

ที่มา: sec.or.th

## รายงานการได้มา/จำหน่ายหลักทรัพย์ของกิจการ (แบบ 246-2) ประจำวันที่ 7 พฤษภาคม 2567

หลักทรัพย์	ชื่อผู้ได้มา/จำหน่าย	วิธีการ	ประเภทหลักทรัพย์ <sup>1</sup>	% ก่อน ได้มา/ จำหน่าย	% ได้มา/ จำหน่าย	% หลัง ได้มา/ จำหน่าย	วันที่ได้มา/ จำหน่าย	% ก่อน ได้มา/ จำหน่าย	% ได้มา/ จำหน่าย	% หลัง ได้มา/ จำหน่าย	หมายเหตุ <sup>3</sup>
JR	นาย ภารัฐ วีวัฒนเกษภานุส	ได้มา	หุ้น	9.9972	0.0065	10.0038	3/5/2567	(กลุ่ม)2 9.9972	(กลุ่ม)2 0.0065	(กลุ่ม)2 10.0038	

- หุ้น หมายถึง หุ้นสามัญหรือหุ้นบุริมสิทธิ หรือใบแสดงสิทธิในผลประโยชน์ที่เกิดจากหลักทรัพย์อ้างอิงไทย (DR) หลักทรัพย์แปลงสภาพ หมายถึง ใบสำคัญแสดงสิทธิที่จะซื้อหุ้นสามัญ หุ้นกู้แปลงสภาพ หรือหลักทรัพย์อื่นที่อาจแปลงสภาพได้
- กรณีที่มีการรายงานเป็นกลุ่ม ชื่อผู้ได้มา/จำหน่าย จะแสดงชื่อของบุคคลในกลุ่มที่มีการเปลี่ยนแปลง ส่วน %การได้มา/จำหน่าย และ %หลังการได้มา/จำหน่าย จะแสดงตัวเลขของทั้งกลุ่ม และบุคคลตามมาตรา 258 (เทียบตามบุคคลมาตรา 258)
- ข้อมูลเบื้องต้น หมายถึง ข้อมูลยังไม่ครบถ้วน และ/หรือ อยู่ระหว่างการสอบทานฉบับแก้ไข หมายถึง ผู้รายงานยื่นเอกสารชุดใหม่ เพื่อแก้ไขชุดเดิม  
chain principle หมายถึง การได้มาหุ้นโดยทางอ้อม และเป็นการได้มาในจำนวนที่ทำให้ผู้ได้มาต้องทำค่าเสนอซื้อหลักทรัพย์ทั้งหมดของกิจการ

ที่มา: sec.or.th

# TURNOVER LIST



8 พฤษภาคม 2567

## TURNOVER LIST & TRADING ALERT

### หลักทรัพย์ที่เข้าข่ายมาตรการจำกัดการซื้อขาย

สิ้นสุด	หลักทรัพย์	ระดับ 1		ระดับ 2		ระดับ 3	
		วันเริ่มต้น	วันสิ้นสุด	วันเริ่มต้น	วันสิ้นสุด	วันเริ่มต้น	วันสิ้นสุด
3 พ.ค. 67	MGI	7 พ.ค. 67	24 พ.ค. 67				
26 เม.ย. 67	24CS	29 เม.ย. 67	17 พ.ค. 67				
26 เม.ย. 67	BKGI	29 เม.ย. 67	17 พ.ค. 67				
19 เม.ย. 67	APO	22 เม.ย. 67	10 พ.ค. 67				
19 เม.ย. 67	SABUY-W2	22 เม.ย. 67	10 พ.ค. 67				

#### หมายเหตุ

เมื่อหุ้นสามัญเข้ามาตรการให้หลักทรัพย์อื่นของบจ. และหลักทรัพย์ที่มีการอ้างอิงหลักทรัพย์ของบจ. เข้ามาตรการจำกัดการซื้อขายด้วย (ยกเว้น DW) โดย

**1. Cash Balance:** สมาชิกต้องดำเนินการให้ลูกค้าซื้อหลักทรัพย์ด้วยบัญชี **Cash Balance** เท่านั้น โดยลูกค้าต้องวางเงินสดไว้ล่วงหน้ากับสมาชิกเต็มจำนวนก่อนซื้อหลักทรัพย์

**2. ห้ามคำนวณวงเงินซื้อขาย:** ห้ามสมาชิกใช้หลักทรัพย์เป็นหลักประกันในการคำนวณเป็นวงเงินซื้อขายหลักทรัพย์ (ในทุกประเภทบัญชี)

**3. ห้าม Net Settlement:** ห้ามสมาชิกหักกลบราคาค่าซื้อกับราคาค่าขายหลักทรัพย์เดียวกันในวันเดียวกัน (ซื้อและขายหลักทรัพย์เดียวกันในวันเดียวกัน ค่าขายคืนเป็นวงเงินในวันทำการถัดไป)

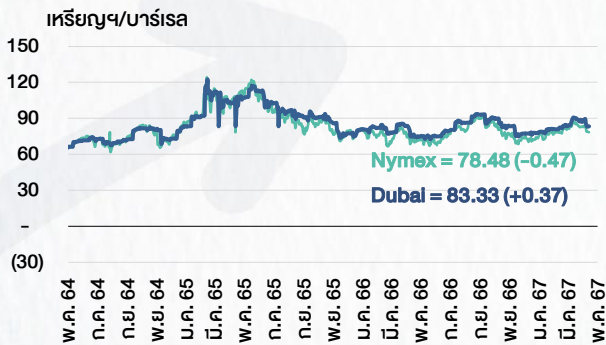
ทั้งนี้ มาตรการจำกัดการซื้อขาย มีปัจจัยที่ใช้ในการพิจารณา คือ อัตราหมุนเวียนการซื้อขาย (**Turnover ratio**) มูลค่าการซื้อขาย และราคาซื้อขาย ที่ไม่สอดคล้องกับปัจจัยพื้นฐาน เช่น **P/E Ratio** เป็นต้น

ที่มา: set.or.th

# CYCLICAL WATCH

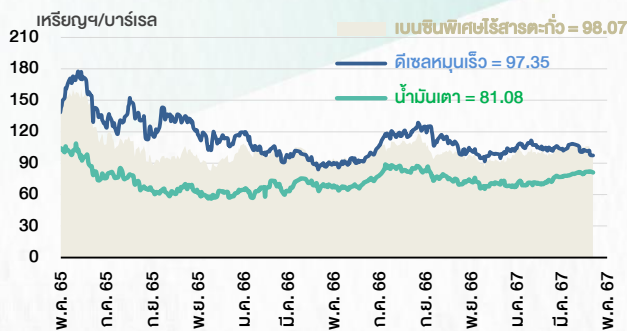
🕒 8 พฤษภาคม 2567

## ราคาน้ำมันดิบ



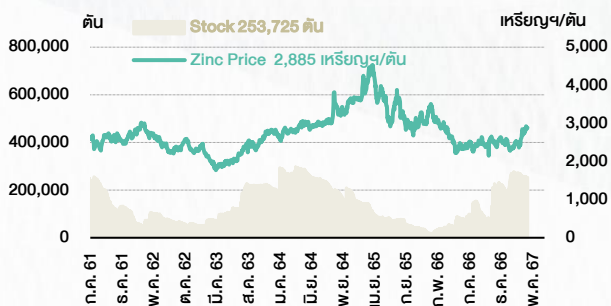
ที่มา : TQ professional

## ราคาขายปลีกน้ำมันสำเร็จรูปตลาดสิงคโปร์



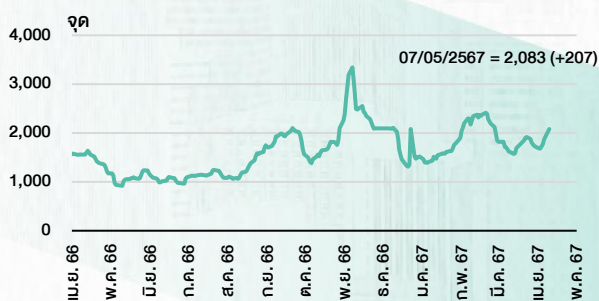
ที่มา : TOP

## ราคาสังกะสี



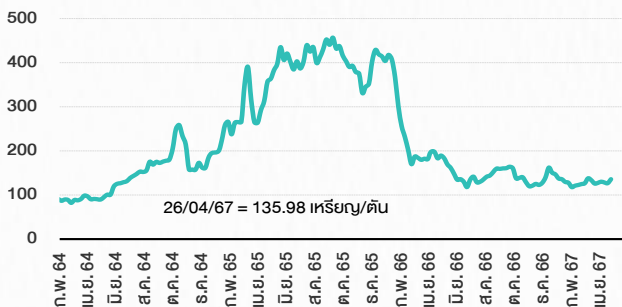
ที่มา : lme.co.uk

## ดัชนีการว่าง BDI



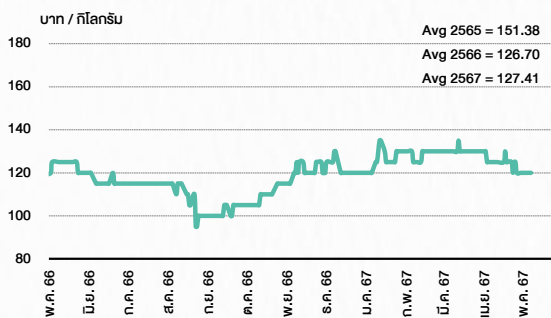
ที่มา : TQ professional

## ราคากำหนด



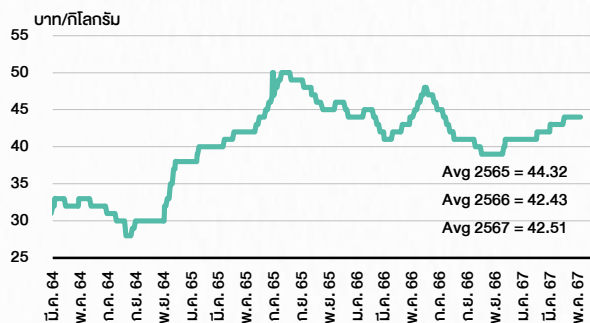
ที่มา : BANPU

## ราคาถั่ว 61-70 ตั้ว/กก.



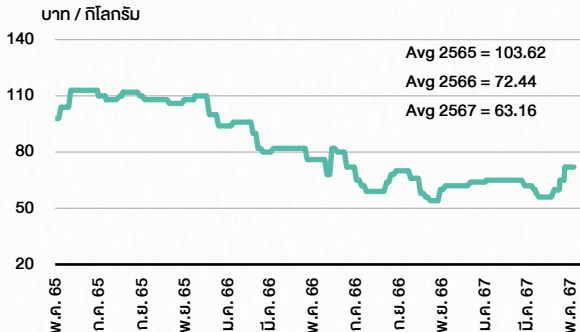
ที่มา : สำนักงานเศรษฐกิจการเกษตร

## ราคาไก่เป็น



ที่มา : สำนักงานเศรษฐกิจการเกษตร

## ราคาหมู



ที่มา : สำนักงานเศรษฐกิจการเกษตร

# STOCK CALENDAR

May 2024																
Monday 6	Tuesday 7	Wednesday 8	Thursday 9	Friday 10												
<p><b>Last trading day</b>  <b>AQUA-W3</b>  <b>CI-W2</b>  <b>COLOR-W2</b>  <b>ECF-W4</b>  <b>RT-W1</b>  <b>TRITN-W5</b></p> <p><b>XD</b>            AMATAV @B0.01235            AMATAV 1 existing: 0.14std            ASEFA @B0.19            ASIAN @B0.29            AU @B0.21            BAY @B0.45            BEC @B0.06            BLA @B0.20            CH @B0.04            CIVIL @B0.012            CKP @B0.085            COLOR @B0.03            CPALL @B1.00            CPANEL @B0.16            CSR @B1.57            CSS @B0.02            DEXON @B0.052            EASON @B0.05            EKH @B0.30            EKH 40 existing: 1std            ENGY @B0.10            ILINK @B0.39            IP @B0.0348            IP 8 existing: 5std            ITEL @B0.0696            JDF @B0.04            KTMS @B0.014            MATI @B0.25            MGT @B0.07            NL @B0.12082            NNCL @B0.06            OCC @B0.07            ORN @B0.05            PRAKIT @B1.00            PRAPAT @B0.02            PRAPAT 25 existing: 1std            PRM @B0.26            S&amp;J @B2.25            SAFE @B0.15            SALEE @B0.035            SCN @B0.0124            SELIC @B0.03273            SITHAI @B0.04            SM @B0.03            SNNP @B0.25            SPALI @B0.75            SSP @B0.10            SWC @B0.005555556            SWC 10 existing: 1std            TACC @B0.19            TFMAMA @B2.17            TNFC @B0.018            TPA @B0.25            VENTURE19 @B0.1317            VIBHA @B0.05</p> <p><b>XE</b>            AKR-W2 1:1w @B1.00 (final, "SP")            CGH-W4 1:1w @B1.25 (final, "SP")            FLOYD-W1 1.111:1w @B1.80 (final, "SP")</p> <p><b>New shares trading</b>            SIRI 1,640,000 shrs (w)</p>	<p><b>XD</b>            AMARIN @B0.18            AP @B0.70            ARROW @B0.25            AYUD @B1.67            BAFS @B0.14            BAREIT @B0.1810            CENTEL @B0.42            EASTW @B0.05            FE @B8.50            FLOYD @B0.006172839            FLOYD 9 existing: 1std            ORI @B0.30            PCSGH @B0.20            PIN @B0.59            PPM @B0.058            QHHR @B0.1900            SAWAD @B0.0115            SAWAD 10 existing: 1std            SCAP @B0.0023            SCAP 50 existing: 1std            SHANG @B1.00            TLI @B0.50            TOA @B0.35            TRU @B0.20</p> <p><b>XE</b>            AQUA-W3 1:1w @B1.20 (final, "SP")            CI-W2 1:1w @B1.00 (final, "SP")            COLOR-W2 1:1w @B1.71 (final, "SP")            ECF-W4 1:1w @B2.00 (final, "SP")            RT-W1 1:1.05633w @B1.278 (final, "SP")            TRITN-W5 1:1w @B0.25 (final, "SP")</p> <p><b>XR</b>            AJ 5.1765:1n @B5.869            BYD 20:1n @B2.50            EMC 1:1n @B0.07            WAVE 4:1n @B0.14</p> <p><b>XW</b>            EMC 2n existing: 1EMC-W6            WAVE 2n existing: 1WAVE-W4</p>	<p><b>XD</b>            A5 @B0.05            AKR @B0.065            ALLA @B0.12            AMATA @B0.40            AWC @B0.05            CCP @B0.01            FVC @B0.01            GTB @B0.04            HPT @B0.016            KUMWEL @B0.05            M @B1.00            PG @B0.20            SENX @B0.00829            SJWD @B0.25            SK @B0.05            SMIT @B0.14            SSSC @B0.222            TBN @B0.14            TOPP @B6.68            TPAC @B0.45            WHA @B0.117</p> <p><b>XR</b>            VIH 15:1n @8.00</p> <p><b>XW</b>            VIH 2n existing :1VIHW1</p>	<p><b>XD</b>            CHARAN @B1.25            GABLE @B0.289            ILM @B0.75            KAMART @B0.112            KAMART 5 existing: 1std            NEW @B2.30            SENA @B0.234214            SIAM @B0.01            UMI @B0.03</p> <p><b>XN</b>            3BBIF @B0.1900</p> <p><b>XW</b>            ACC 3 existing: 1ACC-W2</p> <p><b>Conversion</b>            SABUV-W1 1.34719:1w @B2.41236 (final)</p>	<p><b>Delist</b>  <b>FB</b> @B1.14</p> <p><b>Conversion</b>            TFG-W3 1:1w @B5.50 (final)</p>	<p><b>Delist</b>  <b>K-W2</b></p> <p><b>XD</b>            MSFT80X @tba            STX @B0.055</p> <p><b>XE</b>            AS-W2 1:1w @B5.00 (final, "SP")            J-W2 1:1w @B6.25 (final, "SP")</p> <p><b>XR</b>            RML 9.38:1n @B0.42</p> <p><b>Conversion</b>            BEYONE-W2 1L1w @B10.00            MBK-W2 1.1091:1w @B2.7047 (final)            MBK-W3 1.0754:1w @B2.7895            MBK-W4 1.0443:1w @B2.8727            PRG-W1 1.095:1w @B4.5663            PRG-W2 1.0641:1w @B4.699            PRG-W3 1.0349:1w @B4.8311            TCAP-P 1:1</p>	<p><b>Delist</b>  <b>MBK-W2</b></p> <p><b>Last trading day</b>  <b>MIDA-W3</b>  <b>ML-W3</b></p> <p><b>XD</b>            SBUX80X @tba</p> <p><b>Conversion</b>            RWI-W3 1:1w @B1.50 (final)</p>	<p><b>Delist</b>  <b>RW-W3</b></p> <p><b>XD</b>            CPNCG @B0.0778            POPF @B0.0243            TENCENT80 @tba</p> <p><b>XE</b>            MIDA-W3 1:1w @B1.50 (final, "SP")            ML-W3 1:1w @B3.00 (final, "SP")</p> <p><b>XN</b>            CPNCG @B0.1883            POPF @B0.2657</p> <p><b>Conversion</b>            ASW-W1 1:1w @B12.00 (final)            SAMART-W3 1:1w @B10.00 (final)            SAMTEL-W1 1.005:1w @B11.936 (final)</p>	<p><b>Last trading day</b>  <b>ERW-W3</b>  <b>STOWER-W4</b></p> <p><b>XD</b>            DCC @B0.02 (spec. div)            TSC @B0.40</p> <p><b>XR</b>            INSURE 10:2n @B105.00</p>	<p><b>XE</b>            ERW-W3 1:1w @B3.00 (final, "SP")            STOWER-W4 0.10:1w @B0.60 (final, "SP")</p> <p><b>Conversion</b>            SAAM-W2 1:1w @B11.00</p>	<p style="text-align: center;"><b>PUBLIC HOLIDAY</b> (Visakha Bucha Day)</p>	<p><b>Last trading day</b>  <b>JMART-W4</b></p> <p><b>XW</b>            CHASE 10 existing: 1CHASE-W1</p> <p><b>Conversion</b>            MILL-W6 1.195:1w @B1.256 (final)            RS-W4 1.215:1w @B23.86 (final)</p>	<p><b>Delist</b>  <b>MILL-W6</b>  <b>RS-W4</b></p> <p><b>XE</b>            JMART-W4 1.13582:1w @B13.20649 (final, "SP")</p>	<p><b>Last trading day</b>  <b>SENX-W1</b></p>	<p><b>XE</b>            SENX-W1 1:1w @B1.50 (final, "SP")</p>	<p><b>Conversion</b>            AKR-W2 1:1w @B1.00 (final)            CGH-W4 1:1w @B1.25 (final)            FLOYD-W1 1.111:1w @B1.80 (final)</p>	<p><b>Delist</b>  <b>AKR-W2</b>  <b>CGH-W4</b>  <b>FLOYD-W1</b></p> <p><b>Conversion</b>            AQUA-W3 1:1w @B1.20 (final)            CI-W2 1:1w @B1.00 (final)            COLOR-W2 1:1w @B1.71 (final)            ECF-W4 1:1w @B2.00 (final)            EKH-W1 1.09265:1w @B5.766            PJW-W1 1.05:1w @B2.857            RT-W1 1:1.05633w @B1.278 (final)            SSP-W2 1.21:1w @B16.529            TRITN-W5 1:1w @B0.25 (final)</p>

## ANTI-CORRUPTION PROGRESS INDICATOR

### คำอธิบายผลการประเมินแต่ละระดับ

- ระดับที่ 1 มั่นใจ (COMMITTED)  
มีคำมั่นหรือทัศนคติในการดำเนินการดำเนินธุรกิจที่จะไม่มีส่วนเกี่ยวข้องกับการทุจริตและการดูแลให้บริษัทปฏิบัติตามให้เป็นไปตามกฎหมายที่เกี่ยวข้อง
  - ระดับที่ 2 ประกาศเจตนารมณ์ (DECLARED)  
มีการประกาศเจตนารมณ์เข้าเป็นแนวร่วมปฏิบัติของภาคเอกชนไทยในการต่อต้านการทุจริต (CAC) หรือโครงการต่อต้านการทุจริตที่กำหนดให้องค์กรต้องมีกระบวนการในตนเองเดียวกัน
  - ระดับที่ 3 มีมาตรการป้องกัน (ESTABLISHED)  
มีมาตรการป้องกัน การประเมินความเสี่ยง การสื่อสารและฝึกอบรมแก่พนักงาน รวมทั้งการดูแลให้มีการดำเนินการและการทบทวนความเหมาะสมของมาตรการอย่างสม่ำเสมอ
  - ระดับที่ 4 ได้รับการรับรอง (CERTIFIED)  
มีการสอบทานจากคณะกรรมการตรวจสอบหรือผู้สอบบัญชีที่สำนักงาน ก.ล.ต. ให้ความเห็นชอบ และได้รับการรับรองหรือผ่านการตรวจสอบเพื่อความเชื่อมั่นอย่างเป็นทางการจากหน่วยงานภายนอก (เช่น CAC)
  - ระดับที่ 5 ขยายผลผู้ที่เกี่ยวข้อง (EXTENDED)  
มีการขยายผลการดำเนินนโยบายต่อต้านการทุจริตสู่ผู้ที่เกี่ยวข้องในห่วงโซ่อุปทาน และการเปิดเผยข้อมูลเกี่ยวกับกรณีทุจริตที่เกิดขึ้น
- เปิดเผยบ้างแต่ไม่มั่นใจนโยบายที่ชัดเจน
- ไม่เปิดเผยหรือไม่มั่นใจนโยบาย

### CG SCORE: การจัดอันดับบรรษัทภิบาล

#### คำอธิบายผลการประเมินแต่ละระดับ

- ระดับคะแนน 5 (90-100) : ดีเลิศ 
  - ระดับคะแนน 4 (80-89) : ดีมาก 
  - ระดับคะแนน 3 (70-79) : ดี 
- NR. : ไม่ปรากฏชื่อในรายงาน CGR

"DISCLAIMER: การเปิดเผย (ก) ผลสำรวจในเรื่องการกำกับดูแลกิจการ (CORPORATE GOVERNANCE REPORT) ที่จัดทำโดยสมาคมส่งเสริมสถาบันกรรมการบริษัทไทย (IOD) และ (ข) ผลการประเมินดัชนีชี้วัดความคืบหน้าการป้องกันการมีส่วนเกี่ยวข้องกับการทุจริตคอร์รัปชัน (ANTI-CORRUPTION PROGRESS INDICATORS) ที่จัดทำโดยสถาบันที่เกี่ยวข้อง ซึ่งมีการเปิดเผยโดยสำนักงานคณะกรรมการกำกับหลักทรัพย์และตลาดหลักทรัพย์นี้ เป็นการสำรวจและประเมินโดยสมาคมหรือสถาบันที่เกี่ยวข้องจากข้อมูลที่ได้รับจากบริษัทจดทะเบียนตามต้นบริษัทจดทะเบียนได้ระบุใน (ก) แบบแสดงข้อมูลตามหลักเกณฑ์ CORPORATE GOVERNANCE REPORT OF THAI LISTED COMPANIES (CGR) ประจำปี และ (ข) แบบแสดงข้อมูลเพื่อการประเมิน ANTI-CORRUPTION ซึ่งได้อ้างอิงข้อมูลมาจากแบบแสดงรายการข้อมูลประจำปี (แบบ 56-1) รายงานประจำปี (แบบ 56-2) หรือในเอกสารและหรือรายงานอื่นที่เกี่ยวข้องของบริษัทจดทะเบียนนั้น แล้วแต่กรณี โดยเป็นการสำรวจและประเมินจากข้อมูลของบริษัทจดทะเบียนที่มีการเปิดเผยต่อสาธารณะ และเป็นข้อมูลที่ผู้ลงทุนทั่วไปสามารถเข้าถึงได้ และเป็นการดำเนินการตามนโยบายของสำนักงานคณะกรรมการกำกับหลักทรัพย์และตลาดหลักทรัพย์

ทั้งนี้ ผลการสำรวจหรือผลการประเมินดังกล่าวเป็นการนำเสนอในมุมมองของ IOD หรือสถาบันที่เกี่ยวข้องซึ่งเป็นบุคคลภายนอก โดยมิได้เป็นการประเมินการปฏิบัติตามของบรรษัทจดทะเบียนในตลาดหลักทรัพย์แห่งประเทศไทย และมีได้ข้อมูลภายในเพื่อการประเมินแต่อย่างใด

เนื่องจากผลสำรวจหรือผลการประเมินดังกล่าวเป็นเพียงผลสำรวจหรือผลการประเมิน ณ วันที่ปรากฏในผลสำรวจหรือผลการประเมินเท่านั้น ดังนั้น ผลสำรวจหรือผลการประเมินจึงอาจเปลี่ยนแปลงได้ภายหลังวันดังกล่าว หรือเมื่อข้อมูลที่เกี่ยวข้องมีการเปลี่ยนแปลง ทั้งนี้ บริษัทหลักทรัพย์ [มี] มิได้ยืนยัน ตรวจสอบ หรือรับรองความถูกต้องครบถ้วนของผลสำรวจหรือผลการประเมินดังกล่าวแต่อย่างใด"



### CG SCORE: การจัดอันดับบริษัทมหาชน



AAV	ASP	BKI	COMAN	EE	GRAMMY	JTS	MAJOR	NVD	PRG	SABINA	SENX	STA	THIP	TSTE	WHA
ADVANC	ASW	BOL	COTTO	EGCO	GULF	K	MALEE	NYT	PRM	SAMART	SGF	STEC	THRE	TSST	WHAUP
AF	AUCT	BPP	CPALL	EPG	GUNKUL	KBANK	MBK	OR	PSH	SAMTEL	SHR	STGT	THREL	TTA	WICE
AH	AWC	BRR	CPAXT	ETC	HANA	KCE	MC	ORI	PSL	SAT	SICT	STI	TIPCO	TTB	WINNER
AIRA	AYUD	BTS	CPF	ETE	HARN	KEX	MCOT	OSP	PTG	SBNEXT	SIRI	SUN	TISCO	TTCL	XPG
AJ	BAFS	BTW	CPI	FN	HENG	KGI	METCO	OTO	PTT	SC	SIS	SUSCO	TK	TTW	ZEN
AKP	BAM	BWG	CPN	FNS	HMPRO	KKP	MFEC	PAP	PTTEP	SCB	SITHAI	SUTHA	TKN	TU	
AKR	BANPU	CENTEL	CRS	FPI	ICC	KSL	MINT	PCSGH	PTTGC	SCC	SJWD	SVI	TKS	TVDH	
ALLA	BAY	CFRESH	CSS	FPT	ICHI	KTB	MONO	PDG	PYLON	SCCC	SMPC	SYMC	TKT	TVO	
ALT	BBIK	CGH	DDD	FSMART	III	KTC	MOONG	PDJ	Q-CON	SCG	SNC	SYNTEC	TMILL	TWPC	
AMA	BBL	CHEWA	DELTA	FVC	ILINK	LALIN	MSC	PG	QH	SCGP	SONIC	TACC	TMT	UAC	
AMARIN	BCP	CHO	DEMCO	GC	ILM	LANNA	MST	PHOL	QTC	SCM	SORKON	TASCO	TNDT	UBIS	
AMATA	BCPG	CIMBT	DOHOME	GEL	IND	LHFG	MTC	PLANB	RABBIT	SCN	SPALI	TCAP	TNITY	UPOIC	
AMATAV	BDMS	CK	DRT	GFPT	INTUCH	LIT	MVP	PLANET	RATCH	SDC	SPI	TEAMG	TOA	UV	
ANAN	BEM	CKP	DUSIT	GGC	IP	LOXLEY	NCL	PLAT	RBF	SEAFKO	SPRC	TFMAMA	TOP	VCOM	
AOT	BEYOND	CM	EA	GLAND	IRC	LPN	NEP	PORT	RS	SEAOIL	SPVI	THANA	TPBI	VGI	
AP	BGC	CNT	EASTW	GLOBAL	IRPC	LRH	NER	PPS	S	SE-ED	SSC	THANI	TPM	VIH	
APURE	BGRIM	COLOR	ECF	GPI	ITEL	LST	NKI	PR9	S&J	SELIC	SSSC	THCOM	TRC	WACOAL	
ARIP	BIZ	COM7	ECL	GPSC	IVL	MACO	NOBLE	PREB	SAAM	SENA	SST	THG	TSC	WAVE	



2S	ARROW	BJCHI	CPL	ESTAR	IMH	KK	MICRO	OCC	PRIN	SABUY	SKR	STPI	TMC	TSE	WINMED
7UP	AS	BLA	CPW	FE	INET	KOOL	MILL	OGC	PRINC	SAK	SKY	SUC	TMD	TURTLE	WORK
ABM	ASAP	BR	CRANE	FLOYD	INGRS	KTIS	MITSIB	ONEE	PROEN	SALEE	SLP	SVOA	TMI	TVT	WP
ACE	ASEFA	BRI	CRD	FORTH	INSET	KUMWEL	MK	PACO	PROS	SAMCO	SMART	SVT	TNL	TWP	XO
ACG	ASIA	BROOK	CSC	FTE	INSURE	KUN	MODERN	PATO	PROUD	SANKO	SMD	SWC	TNP	UBE	YUASA
ADB	ASIAN	BSM	CSP	GBX	IRCP	KWC	MTI	PB	PSG	SAPPE	SMIT	SYNEX	TNR	UEC	ZIGA
ADD	ASIMAR	BYD	CV	GCAP	IT	KWM	NATION	PICO	PSTC	SAWAD	SMT	TAE	TOG	UKEM	
AEONTS	ASK	CBG	CWT	GENCO	ITD	L&E	NCAP	PIMO	PT	SCAP	SNNP	TAKUNI	TPA	UMI	
AGE	ASN	CEN	DCC	GJS	J	LDC	NGH	PIN	PTC	SCI	SNP	TCC	TPAC	UOBKH	
AHC	ATP30	CHARAN	DHOUSE	GTB	JAS	LEO	NDR	PJW	QLT	SCP	SO	TCMC	TPCS	UP	
AIE	B	CHAYO	DITTO	GYT	JCK	LH	NETBAY	PL	RCL	SE	SPA	TFG	TIPL	UPF	
AIT	BA	CHG	DMT	HEALTH	JCKH	LHK	NEX	PLE	RICHY	SECURE	SPC	TFI	TPIPP	UTP	
ALUCON	BC	CHOTI	DOD	HPT	JMT	M	NNCL	PM	RJH	SFLEX	SPCG	TFM	TPLAS	VIBHA	
AMANAH	BCH	CHOW	DPAIN	HTC	JR	MATCH	NOVA	PMTA	ROJNA	SFT	SR	TGH	TPS	VL	
AMR	BE8	CI	DV8	HUMAN	KBS	MBAX	NPK	RPC	RPC	SGP	SRICHA	TIDLOR	TOR	VPO	
APCO	BEC	CIG	EASON	HYDRO	KCAR	MEGA	NRF	PPPM	RT	SIAM	SSF	TIGER	TRITN	VRANDA	
APCS	BH	CITY	EFORL	ICN	KGEM	META	NTV	PRAPAT	RWI	SINGER	SSP	TIPH	TRT	WGE	
AQUA	BIG	CIVIL	ERW	IFS	KIAT	MFC	NUSA	PRECHA	S11	SKE	STANLY	TITLE	TRU	WIJK	
ARIN	BJC	CMC	ESSO	IIG	KISS	MGT	NWR	PRIME	SA	SKN	STC	TM	TRV	WIN	



A	AU	BTNC	CPT	EVER	GTV	JUBILE	M-CHAI	NEWS	PPM	RSP	STARK	TKC	TYCN	YGG	
A5	B52	CAZ	CSR	F&D	HL	KASET	MCS	NFC	PRAKIT	SIMAT	STECH	TNH	UMS	ZAA	
A1	BEAUTY	CCP	CTW	FMT	HTECH	KCM	MDX	NSL	PTECH	SISB	SUPER	TNPC	UNIO		
AKS	BGT	CGD	D	GIFT	IHL	KWI	MENA	NV	PTL	SK	TC	TOPP	UREKA		
ALL	BLAND	CMAN	DCON	GLOCON	INOX	KYE	MJD	PAF	RAM	SOLAR	TCJ	TPCH	VARO		
ALPHAX	BM	CMO	EKH	GLOXY	JAK	LEE	MORE	PEACE	ROCK	SPACK	TEAM	TPOLY	W		
AMC	BROCK	CMR	EMC	GREEN	JMART	LPH	MUD	PF	RP	SPG	THE	TRUBB	WFX		
APP	BSBM	CPANEL	EP	GSC	JSP	MATI	NC	PK	RPH	SQ	THMUI	TTI	WPH		

### ANTI-CORRUPTION PROGRESS INDICATOR มี 2 กลุ่ม

#### ได้รับการรับรอง

2S	AWC	BSBM	CPN	FPI	ICC	KCC	MCOT	OGC	PR9	RATCH	SGC	SST	THREL	TSI	WHAUP
7UP	AYUD	BTS	CPW	FPT	ICHI	KCE	META	OR	PREB	RML	SGP	STA	TIDLOR	TSTE	WICE
AAI	B	BWG	CRS	FSMART	IFS	KGEM	MFEC	ORI	PRG	RS	SINGER	STGT	TIPCO	TSST	WIJK
ADVANC	BAFS	CEN	CSC	FTE	III	KGI	MFEC	PAP	PRINC	RWI	SIRI	STOWER	TISCO	TTA	XO
AF	BAM	CENTEL	DCC	GBX	ILINK	KKP	MILL	PATO	PRM	S&J	SITHAI	SUSCO	TKS	TTB	YUASA
AH	BANPU	CFRESH	DELTA	GC	ILM	KSL	MINT	PB	PROS	SAAM	SKR	SVI	TKT	TTCL	ZEN
A1	BAY	CGH	DEMCO	GCAP	INET	KTB	MONO	PCSGH	PSH	SABINA	SMIT	SYMC	TMD	TU	ZIGA
AIE	BBL	CHEWA	DIMET	GEL	INOX	KTC	MOONG	PDG	PSL	SAK	SMK	SYNTEC	TMILL	TVDH	
AIRA	BCH	CHOTI	DRT	GFPT	INSURE	L&E	MSC	PDJ	PSTC	SAPPE	SMPC	TAE	TMT	TVO	
AJ	BCP	CHOW	DUSIT	GGC	INTUCH	LANNA	MST	PG	PT	SAT	SNC	TAKUNI	TNITY	TWPC	
AKP	BCPG	CIG	EA	GJS	IRPC	LHFG	MTC	PHOL	PTECH	SC	SNP	TASCO	TNL	UBE	
AMA	BE8	CIMBT	EASTW	GPI	ITEL	LHK	MTI	PIMO	PTG	SCC	SORKON	TCAP	TNP	UBIS	
AMANAH	BEC	CM	ECF	GPSC	IVL	LPN	NATION	PK	PTT	SCCC	SPACK	TCMC	TNR	UEC	
AMATA	BEYOND	CMC	EGCO	GSTEEL	JAS	LRH	NCAP	PL	PTTEP	SCG	SPALI	TFG	TOG	UKEM	
AMATAV	BGC	COM7	EP	GULF	JKN	M	NEP	PLANB	PTTGC	SCGP	SPC	TFI	TOP	UOBKH	
AP	BGRIM	COTTO	EPG	GUNKUL	JR	MAJOR	NKI	PLANET	PYLON	SCM	SPI	TFMAMA	TOPP	UV	
APCS	BKI	CPALL	ERW	HANA	JTS	MALEE	NOBLE	PLAT	Q-CON	SCN	SPRC	TGH	TPA	VCOM	
AS	BLA	CPAXT	ESTAR	HARN	KASET	MATCH	NOK	PM	QH	SEAOIL	SRICHA	THANI	TPCS	VGI	
ASIAN	BPP	CPF	ETC	HENG	KBANK	MBAX	NRF	PPP	QLT	SE-ED	SSF	THCOM	TRT	VIH	
ASK	BROOK	CPI	ETE	HMPRO	KBS	MBK	NWR	PPPM	QTC	SELIC	SSP	THIP	TRU	WACOAL	
ASP	BRR	CPL	FNS	HTC	KCAR	MC	OCC	PPS	RABBIT	SENA	SSSC	THRE	TSC	WHA	

#### ประกาศเจตนา

ACE	BRI	CBG	DMT	GLOBAL	J	LH	MODERN	POLY	PRTR	SANKO	SKE	SVT	TIPH	TRUE	WIN
ADB	BTG	CI	DOHOME	GREEN	JMART	MEGA	NER	POS	RBF	SENK	SM	TBN	TKN	VARO	WPH
ASW	BYD	CV	EKH	ICN	JMT	MENA	OSP	PRIME	RT	SFLEX	SUPER	TEGH	TPLAS	VIBHA	XPG
BBGI	CAZ	DEXON	EVER	ITC	LEO	MITSIB	OTO	PROEN	SA	SIS	SVOA	TGE	TQM	W	