

## TOP20 NVDR UPDATE



9 พฤษภาคม 2567

## Top 20 NVDR Net Buying Value (B m)

Stock	Date					
	8-พ.ค.	7-พ.ค.	3-พ.ค.	2-พ.ค.	30-เม.ย.	29-เม.ย.
TRUE	329.3	314.7	6.6	299.1	-11.0	94.2
KBANK	223.6	94.4	312.6	163.7	308.6	513.4
MTC	184.5	-70.1	-21.4	-8.5	-4.0	-25.8
BBL	175.7	151.1	-109.5	-225.4	-79.2	-153.3
PSL	126.8	11.6	132.7	-1.1	4.5	34.3
TOP	107.5	-53.9	43.5	-45.9	-142.3	-108.4
SISB	68.0	11.6	0.7	17.9	1.8	-3.8
IVL	56.9	52.9	-24.4	-117.2	-19.9	38.0
TISCO	51.4	50.2	51.3	64.5	-1.6	-16.6
TIDLOR	49.7	-43.8	0.6	24.7	20.6	-18.5
PRM	35.8	-3.1	3.8	-22.7	2.2	-4.9
GULF	31.9	9.0	-2.8	-12.2	42.2	37.5
BANPU	30.6	7.6	-11.9	-6.1	136.5	92.2
TTA	28.4	-6.8	23.0	-2.7	0.3	3.1
PSP	25.7	-14.2	12.3	-2.4	6.5	3.9
COM7	24.9	12.5	24.7	-19.5	-6.1	4.2
WHA	22.5	-18.1	-34.5	10.0	49.2	217.2
BTS	21.0	-61.7	19.2	20.7	-44.2	8.4
AAV	19.5	3.8	2.8	-0.6	0.2	-4.1
AAI	19.2	6.1	61.4	29.7	8.1	-1.0

## Top 20 NVDR Net Selling Value (B m)

Stock	Date					
	8-พ.ค.	7-พ.ค.	3-พ.ค.	2-พ.ค.	30-เม.ย.	29-เม.ย.
CPALL	-350.0	-221.4	-187.1	-8.4	196.3	253.0
BDMS	-214.7	360.5	58.4	16.5	410.5	65.4
DELTA	-214.3	435.6	-53.4	-476.5	135.2	-513.5
LH	-205.5	-198.2	-47.1	27.2	-7.8	26.5
ADVANC	-205.1	-46.6	122.8	771.8	-25.1	1.6
MINT	-196.1	-38.3	22.8	-94.8	-2.3	87.3
AP	-179.7	-125.5	-12.8	-14.1	49.8	-5.0
SCC	-176.4	67.2	39.9	-4.4	85.3	58.4
SCB	-149.2	-3.1	33.1	37.5	35.9	33.1
PTT	-147.4	123.0	-162.8	-144.3	-1.8	-142.0
CPN	-144.5	22.3	48.9	14.0	271.0	80.4
JMT	-77.0	40.8	2.5	23.6	-24.2	18.1
BCH	-69.7	-25.0	1.0	-26.8	-173.1	-20.6
AOT	-64.8	-112.3	-241.7	-153.6	-6.7	-64.4
BEM	-61.6	-86.3	-12.7	-20.1	21.8	21.0
PTTEP	-60.8	10.4	206.6	-849.2	-199.1	126.2
BJC	-55.2	-9.0	-17.7	8.9	-43.8	42.3
SPRC	-53.2	-2.7	1.1	-24.2	-22.1	-2.0
SPALI	-50.4	-29.9	-5.8	17.6	6.9	30.8
KTC	-47.9	-12.8	-104.0	-47.1	-20.9	20.4

## Top 20 NVDR Most Active by Value (B m)

Stock	Total	Buy	Sell	Net	% *
ADVANC	1,807.5	801.2	1,006.3	-205.1	49.4
KBANK	1,509.2	866.4	642.8	223.6	41.1
TRUE	1,497.6	913.5	584.1	329.3	37.0
PTT	1,360.3	606.5	753.9	-147.4	32.0
CPALL	1,084.6	367.3	717.3	-350.0	36.6
BDMS	1,019.0	402.1	616.8	-214.7	42.9
TOP	830.1	468.8	361.3	107.5	36.9
MTC	762.0	473.2	288.8	184.5	30.6
PTTEP	746.4	342.8	403.6	-60.8	47.6
AOT	735.7	335.5	400.2	-64.8	32.9
DELTA	705.1	245.4	459.7	-214.3	43.8
SCC	614.6	219.1	395.5	-176.4	54.3
LH	603.1	198.8	404.3	-205.5	45.7
CPN	560.7	208.1	352.6	-144.5	53.7
SCB	530.7	190.7	340.0	-149.2	30.7
BH	524.9	259.7	265.2	-5.4	59.2
BBL	465.6	320.7	145.0	175.7	24.7
MINT	452.1	128.0	324.1	-196.1	40.1
CPF	309.6	154.7	154.9	-0.3	44.9
HMPRO	308.3	140.7	167.6	-26.9	42.7

## Top 20 NVDR Daily Outstanding

Stock	Thai NVDR's Investment *	Paid Up Capital Shares	% of Paid Up Capital **
TISCO-P	7,300	9,859	74.04
MORE	2,128,999,975	7,176,748,441	29.67
MBK-W4	1,808,629	7,036,566	25.70
BBL	409,964,316	1,908,842,894	21.48
BCP	274,063,220	1,376,923,157	19.90
KBANK	356,094,213	2,369,327,593	15.03
THIP	12,739,177	89,999,686	14.15
BH	109,923,368	794,915,942	13.83
GBX	147,118,456	1,089,076,392	13.51
TOP	301,039,508	2,233,835,566	13.48
BDMS	2,099,580,694	15,892,001,895	13.21
ICHI	162,891,184	1,300,000,000	12.53
AH	43,846,404	354,842,012	12.36
CPALL	1,069,141,889	8,983,101,348	11.90
LH	1,398,344,938	11,949,713,176	11.70
MILL-W7	161,922,321	1,388,422,796	11.66
TRUE	3,962,694,886	34,552,100,801	11.47
MINT	633,321,252	5,669,976,977	11.17
W-W5	543,583,638	4,883,479,741	11.13
AP	349,581,318	3,145,899,495	11.11

\* % of Trading Volume in Underlying Securities

ที่มา: set.or.th

Note: Paid up capital shares of warrants are the number of issued warrants deduct from the total exercised warrants

\* Thai NVDR's investment = จำนวนหุ้นที่ ThaiNVDR ถือครองโดยที่ยังไม่ได้ออมรายการที่รอการชำระราคาและส่งมอบหลักทรัพย์

\*\* ตามเกณฑ์ของธนาคารแห่งประเทศไทย บริษัท ไทยเอ็นวีดีอาร์ สามารถถือครองหุ้นได้ไม่เกิน

- 25% ของทุนจดทะเบียนชำระแล้ว สำหรับ BAY CIMBT KKP KTB LHFG SCB TCAP TISCO TMB และ BFIT

35% ของทุนจดทะเบียนชำระแล้ว สำหรับ BBL และ KBANK

## SHORT SELL



9 พฤษภาคม 2567

## ปริมาณหุ้นที่ขายชอร์ต

## ข้อมูลการขายชอร์ต ณ วันที่ 8 พฤษภาคม 2567

หลักทรัพย์	ปริมาณหุ้นที่ขายชอร์ต (หุ้น)	มูลค่าการขายชอร์ต (บาท)	% ปริมาณการขายชอร์ต เทียบกับปริมาณการซื้อขาย แบบ Auto Matching	หลักทรัพย์	ปริมาณหุ้นที่ขายชอร์ต (หุ้น)	มูลค่าการขายชอร์ต (บาท)	% ปริมาณการขายชอร์ต เทียบกับปริมาณการซื้อขาย แบบ Auto Matching
7UP	311,700	109,095.00	3.55%	CPALL	2,198,300	127,517,350.00	8.58%
AAI	673,100	3,397,080.00	1.92%	CPALL-R	3,531,500	204,968,625.00	13.79%
AAV	1,278,100	3,026,524.00	3.44%	CPAXT	110,300	3,612,325.00	2.78%
AAV-R	208,600	499,898.00	0.56%	CPAXT-R	102,900	3,393,950.00	2.59%
ACE	58,600	81,670.00	2.51%	CPF	1,015,000	20,604,500.00	5.97%
ADVANC	827,500	171,742,800.00	9.47%	CPF-R	192,600	3,909,700.00	1.13%
ADVANC-R	376,300	77,799,800.00	4.31%	CPN	550,100	34,573,200.00	6.61%
AEONTS	13,100	2,148,200.00	2.65%	CPN-R	157,600	9,922,700.00	1.89%
AEONTS-R	13,500	2,226,700.00	2.73%	CRC	476,400	15,373,275.00	3.70%
AH	204,300	4,286,090.00	15.33%	CRC-R	625,900	20,085,050.00	4.87%
AH-R	52,600	1,101,620.00	3.95%	CV	416,600	179,138.00	4.11%
AIT	44,000	190,840.00	8.66%	DCC-R	21,100	38,997.00	1.14%
AKR	81,600	84,048.00	0.21%	DELTA	120,400	8,781,725.00	1.09%
AMATA	181,700	4,116,120.00	3.25%	DELTA-R	3,371,500	245,889,975.00	30.57%
AMATA-R	163,800	3,714,750.00	2.93%	DEMCO	8,400	33,432.00	0.93%
AMATAV	6,900	37,605.00	8.14%	DITTO	55,500	1,174,630.00	0.86%
AOT	2,897,100	189,284,125.00	17.26%	DITTO-R	358,100	7,578,870.00	5.52%
AOT-R	2,291,700	149,573,050.00	13.66%	DMT	34,900	415,310.00	7.89%
AP	2,097,700	20,936,655.00	3.23%	DOHOME	969,100	10,740,470.00	5.46%
AP-R	4,403,300	43,710,510.00	6.78%	DOHOME-R	368,100	4,088,290.00	2.07%
ASIAN	50,000	409,080.00	0.88%	DUSIT	6,900	68,380.00	2.12%
ASK	18,200	301,570.00	5.05%	EA	659,500	20,526,400.00	8.75%
ASK-R	300	4,960.00	0.08%	EA-R	644,800	20,032,225.00	8.56%
AUCT	119,900	997,875.00	2.88%	EGCO	76,400	8,533,200.00	6.43%
AURA-R	20,800	268,020.00	10.27%	EGCO-R	134,700	15,037,050.00	11.33%
AWC	1,163,500	5,036,296.00	2.95%	EKH	294,100	2,184,725.00	33.15%
AWC-R	273,500	1,192,460.00	0.69%	EPG	42,600	296,265.00	1.43%
BA	332,000	5,634,810.00	12.47%	EPG-R	105,200	735,455.00	3.54%
BA-R	43,900	743,290.00	1.65%	ERW	2,276,500	11,191,704.00	15.17%
BAFS	14,400	322,560.00	8.75%	ERW-R	671,200	3,282,810.00	4.47%
BAFS-R	20,900	468,160.00	12.70%	FORTH	95,200	1,589,520.00	5.06%
BAM	330,000	3,003,960.00	5.23%	FORTH-R	179,600	2,998,860.00	9.55%
BAM-R	440,100	4,010,445.00	6.97%	FSMART	8,800	53,240.00	1.24%
BANPU	5,108,600	28,352,730.00	11.18%	GFPT	58,700	758,410.00	9.84%
BANPU-R	3,198,000	17,697,040.00	7.00%	GFPT-R	17,400	224,460.00	2.92%
BBGI	22,700	122,900.00	0.95%	GLOBAL	937,400	14,989,160.00	10.53%
BBIK	5,500	248,825.00	0.69%	GLOBAL-R	1,482,000	23,673,060.00	16.65%
BBIK-R	37,700	1,686,800.00	4.76%	GPSC	275,700	13,897,550.00	12.43%
BBL	502,300	69,088,650.00	8.20%	GPSC-R	176,200	8,907,550.00	7.94%
BBL-R	39,200	5,390,000.00	0.64%	GREEN	24,700	27,417.00	0.15%
BCH	533,000	10,448,160.00	6.26%	GULF	708,200	29,527,475.00	9.40%
BCH-R	1,568,800	30,808,970.00	18.42%	GULF-R	646,600	26,952,925.00	8.58%
BCP	536,500	22,281,075.00	10.39%	GUNKUL	2,032,300	5,379,176.00	22.02%
BCP-R	585,300	24,262,400.00	11.34%	GUNKUL-R	115,800	305,970.00	1.25%
BCPG	235,200	1,590,100.00	16.31%	HANA	219,500	8,648,125.00	5.94%
BCPG-R	15,100	102,025.00	1.05%	HANA-R	168,400	6,638,050.00	4.56%
BDMS	5,675,000	165,993,750.00	14.91%	HENG	27,700	45,438.00	1.49%
BDMS-R	676,300	19,781,100.00	1.78%	HK01	17,500	307,872.00	65.87%
BEB	105,600	2,492,390.00	2.79%	HMPRO	3,134,100	32,392,090.00	9.00%
BEAUTY	963,400	601,877.00	9.83%	HMPRO-R	3,222,800	33,394,800.00	9.25%
BEAUTY-R	338,000	209,560.00	3.45%	HUMAN	12,200	131,760.00	1.69%
BEC	34,900	165,706.00	7.64%	ICHI	145,100	2,561,190.00	1.90%
BEM	3,434,000	28,244,485.00	11.70%	ICHI-R	291,700	5,144,330.00	3.82%
BEM-R	6,292,500	51,723,190.00	21.44%	III	32,500	273,600.00	6.09%
BGRIM	562,500	14,913,150.00	13.72%	ILM	3,700	76,930.00	1.57%
BGRIM-R	735,700	19,498,875.00	17.94%	INTUCH	134,400	9,329,900.00	6.84%
BH	114,100	28,739,700.00	6.46%	INTUCH-R	72,900	5,062,025.00	3.71%
BH-R	66,900	16,827,500.00	3.79%	IRPC	2,978,400	5,870,568.00	3.69%
BJC	205,600	5,056,630.00	4.60%	IRPC-R	2,623,000	5,159,600.00	3.25%
BLA	84,800	1,484,000.00	5.98%	ITC	341,000	7,142,250.00	4.96%
BLA-R	27,700	483,420.00	1.95%	ITC-R	146,500	3,074,740.00	2.13%
BPP	117,500	1,671,160.00	7.42%	ITD-R	11,900	8,568.00	0.13%
BRI	31,400	202,895.00	1.76%	IVL	737,000	17,445,390.00	6.22%
BSRC	143,800	1,289,355.00	4.93%	IVL-R	426,600	10,101,000.00	3.60%
BSRC-R	122,400	1,095,440.00	4.20%	JAS	4,443,400	13,830,364.00	5.29%
BTG	9,300	219,430.00	1.46%	JAS-R	3,140,400	9,775,354.00	3.74%
BTG-R	2,100	49,320.00	0.33%	JMART	552,300	7,825,190.00	13.94%
BTS	6,425,200	38,896,540.00	15.68%	JMART-R	80,600	1,137,420.00	2.03%
BTS-R	463,700	2,805,665.00	1.13%	JMT	1,258,800	26,070,170.00	7.72%
BYD	1,005,000	3,078,384.00	8.63%	JMT-R	336,800	6,962,410.00	2.07%
BYD-R	7,800	23,820.00	0.07%	JR	6,200	26,908.00	3.70%
CBG	474,800	31,829,450.00	6.81%	JTS	2,700	139,050.00	0.47%
CBG-R	433,500	29,056,325.00	6.22%	KBANK	718,100	95,683,100.00	5.20%
CCET	111,400	269,488.00	1.52%	KBANK-R	1,194,600	159,252,150.00	8.66%
CENTEL	49,700	2,197,950.00	3.78%	KCE	445,200	17,396,125.00	10.34%
CENTEL-R	259,800	11,529,800.00	19.76%	KCE-R	304,600	11,879,400.00	7.08%
CHAYO	110,900	479,908.00	4.67%	KCG	48,400	477,705.00	2.03%
CHG	5,157,200	14,338,160.00	19.49%	KEX	33,900	147,002.00	3.83%
CHG-R	2,080,900	5,784,894.00	7.86%	KEX-R	400	1,720.00	0.05%
CK	179,700	3,906,720.00	4.87%	KGI	11,400	51,300.00	1.02%
CK-R	227,200	4,953,250.00	6.16%	KKP	40,600	2,101,050.00	5.81%
CKP	496,100	1,986,598.00	8.77%	KKP-R	39,700	2,054,475.00	5.68%
CKP-R	325,900	1,301,158.00	5.76%	KLINIQ	1,300	47,775.00	0.62%
COCOCO	24,300	318,330.00	0.08%	KTB	1,743,500	29,203,460.00	8.53%
COM7	768,900	14,815,840.00	6.41%	KTB-R	426,700	7,159,210.00	2.09%
COM7-R	894,500	17,252,390.00	7.45%	KTC	324,000	13,947,700.00	12.06%
				KTC-R	615,100	26,461,400.00	22.90%
				LANNA	66,000	924,000.00	18.24%

# SHORT SELL

## ปริมาณหุ้นที่ขายชอร์ต (ต่อ)การขายชอร์ต ณ วันที่ 8 พฤษภาคม 2567

หลักทรัพย์	ปริมาณหุ้นที่ขายชอร์ต (หุ้น)	มูลค่าการขายชอร์ต (บาท)	% ปริมาณการขายชอร์ต เทียบกับปริมาณการซื้อขายแบบ Auto Matching	หลักทรัพย์	ปริมาณหุ้นที่ขายชอร์ต (หุ้น)	มูลค่าการขายชอร์ต (บาท)	% ปริมาณการขายชอร์ต เทียบกับปริมาณการซื้อขายแบบ Auto Matching
LH	5,648,300	39,885,950.00	6.07%	SCCC-R	300	41,850.00	0.40%
LH-R	584,600	4,121,765.00	0.63%	SCGP	343,200	11,075,400.00	8.94%
LVMH01	36,389	717,879.00	33.79%	SCGP-R	483,100	15,582,800.00	12.58%
M	4,500	166,500.00	0.75%	SGC	95,000	125,450.00	5.06%
M-CHAI	100	5,625.00	0.35%	SGP-R	13,400	103,750.00	13.06%
M-R	6,500	240,500.00	1.08%	SHR	130,300	312,720.00	6.20%
MAJOR	65,200	969,150.00	9.67%	SINGER	141,700	1,446,700.00	8.66%
MAJOR-R	22,900	338,960.00	3.40%	SINGER-R	10,600	108,100.00	0.65%
MASTER	30,300	1,800,650.00	1.44%	SIRI	1,649,300	2,768,027.00	7.33%
MASTER-R	22,700	1,365,725.00	1.08%	SIRI-R	889,300	1,485,555.00	3.95%
MBK	88,000	1,508,610.00	8.23%	SIS	32,100	800,500.00	2.22%
MBK-R	111,600	1,911,220.00	10.43%	SIS-R	5,800	142,680.00	0.40%
MC	294,900	3,510,250.00	5.33%	SISB	70,100	2,775,625.00	1.71%
MDX	3,300	11,446.00	1.01%	SISB-R	54,200	2,148,625.00	1.32%
MEB	6,400	219,750.00	4.17%	SJWD	132,600	1,962,690.00	3.10%
MEGA	15,200	620,750.00	1.98%	SJWD-R	7,000	104,220.00	0.16%
MEGA-R	2,600	105,950.00	0.34%	SKY	71,900	1,899,575.00	8.31%
MINT	1,357,400	44,030,175.00	7.81%	SKY-R	48,100	1,270,175.00	5.56%
MINT-R	2,915,100	94,595,750.00	16.77%	SNPN	52,800	877,620.00	6.07%
MTC	1,440,700	68,180,100.00	5.54%	SPA	68,000	541,135.00	3.17%
MTC-R	1,119,600	52,474,025.00	4.31%	SPALI	712,300	13,894,960.00	7.28%
NER	308,200	1,679,690.00	12.96%	SPALI-R	1,008,500	19,661,780.00	10.31%
NER-R	26,600	144,970.00	1.12%	SPRC	3,847,900	30,734,225.00	6.61%
NEX	148,300	1,354,500.00	6.84%	SPRC-R	3,172,600	24,936,850.00	5.45%
NEX-R	106,600	975,315.00	4.92%	SSP	101,900	761,405.00	3.65%
NOBLE	22,600	81,812.00	2.74%	STA	513,200	8,989,110.00	12.80%
NRF	312,300	1,573,770.00	3.42%	STA-R	396,300	6,951,650.00	9.89%
NSL	100	2,675.00	0.01%	STANLY	700	154,800.00	2.71%
NUSA	900,500	359,910.00	0.57%	STANLY-R	1,600	353,600.00	6.20%
NYT	100,000	428,368.00	1.69%	STEC	191,600	1,911,300.00	6.19%
ONEE	543,500	2,278,878.00	4.91%	STEC-R	284,800	2,840,015.00	9.19%
ONEE-R	66,900	276,252.00	0.60%	STGT	149,500	1,395,655.00	2.31%
OR	1,212,800	22,443,090.00	11.48%	STGT-R	167,300	1,548,725.00	2.58%
OR-R	1,746,300	32,295,210.00	16.54%	STPI	10,300	32,754.00	1.65%
ORI	441,800	2,965,935.00	5.44%	SUSCO	77,700	307,352.00	3.50%
ORI-R	710,900	4,762,665.00	8.75%	SYNEX	22,000	253,600.00	4.98%
OSP	777,000	16,285,980.00	9.77%	TASCO-R	3,100	50,390.00	0.19%
OSP-R	839,500	17,616,190.00	10.55%	TCAP	48,200	2,361,800.00	7.14%
PLANB	283,000	2,349,590.00	5.68%	TCAP-R	1,100	53,900.00	0.16%
PLANB-R	66,800	555,800.00	1.34%	TFG	32,400	125,918.00	1.05%
PM	7,100	60,035.00	1.05%	TFG-R	34,500	133,074.00	1.12%
PR9	63,700	1,210,300.00	2.57%	THANI	953,700	2,301,034.00	5.05%
PRM	474,300	3,606,575.00	2.73%	THANI-R	1,101,500	2,666,056.00	5.83%
PRM-R	605,900	4,525,265.00	3.49%	THCOM	528,600	6,914,490.00	8.73%
PSL	1,344,200	12,237,845.00	2.90%	THCOM-R	36,600	479,460.00	0.60%
PSL-R	111,600	1,039,625.00	0.24%	THG	6,200	244,900.00	6.96%
PTG	211,800	1,836,825.00	7.06%	THG-R	1,800	70,700.00	2.02%
PTG-R	381,300	3,302,975.00	12.71%	TIDLOR	962,300	21,045,720.00	3.56%
PTL	9,600	91,520.00	2.79%	TIDLOR-R	1,134,100	24,841,960.00	4.19%
PTT	10,850,200	366,194,250.00	18.18%	TIPH	32,300	969,000.00	9.14%
PTT-R	2,598,700	87,703,600.00	4.35%	TISCO	264,400	25,646,800.00	11.25%
PTTEP	290,000	44,225,050.00	5.64%	TISCO-R	192,200	18,643,400.00	8.18%
PTTEP-R	771,000	117,768,350.00	15.00%	TKC	16,400	257,810.00	2.10%
PTTGC	181,300	6,572,125.00	2.62%	TKN	319,900	3,290,560.00	7.68%
PTTGC-R	744,900	27,134,200.00	10.76%	TKN-R	2,900	29,870.00	0.07%
QHR	17,100	36,936.00	0.51%	TLI	868,800	7,609,260.00	4.61%
RATCH	6,900	196,650.00	0.81%	TOA	138,700	3,536,850.00	4.88%
RATCH-R	57,300	1,633,050.00	6.71%	TOA-R	87,900	2,251,175.00	3.09%
RBF	252,600	2,635,180.00	3.74%	TOG	4,100	46,330.00	2.52%
RBF-R	119,600	1,243,850.00	1.77%	TOP	705,300	37,205,450.00	3.32%
RCL	478,300	10,504,440.00	5.75%	TOP-R	730,600	38,623,800.00	3.44%
RCL-R	48,300	1,065,210.00	0.58%	TPPL	121,500	165,240.00	5.16%
ROJNA	316,700	2,338,840.00	1.20%	TPPL-R	460,000	624,001.00	19.53%
RS	2,700	36,450.00	0.08%	TQM	29,800	742,630.00	8.24%
RS-R	39,700	535,160.00	1.22%	TQM-R	100	2,490.00	0.03%
S	60,200	49,061.00	1.37%	TRP	18,200	219,100.00	4.64%
SABINA	91,000	2,270,420.00	12.44%	TRUE	9,030,600	77,577,850.00	3.89%
SABINA-R	50,300	1,255,610.00	6.87%	TRUE-R	15,158,800	132,359,930.00	6.53%
SAFE	9,900	216,830.00	0.60%	TTA	851,500	5,839,215.00	5.21%
SAK	110,900	560,820.00	4.66%	TTB	35,997,900	63,356,304.00	17.87%
SAMART	196,400	1,318,250.00	1.78%	TTB-R	14,241,600	25,063,208.00	7.07%
SAMART-R	1,500	10,195.00	0.01%	TTW	343,900.00	343,900.00	4.73%
SAPPE	3,500	334,875.00	0.92%	TTW-R	300	2,710.00	0.04%
SAPPE-R	14,400	1,378,075.00	3.77%	TU	3,043,600	45,979,460.00	8.45%
SAT	12,700	205,740.00	2.47%	TU-R	3,125,600	47,494,300.00	8.68%
SAT-R	19,300	311,480.00	3.75%	TVO	30,300	609,600.00	6.77%
SAV	60,000	1,269,240.00	1.10%	TVO-R	900	18,280.00	0.20%
SAWAD	1,350,100	51,304,025.00	12.17%	UBE	500,000	476,233.00	0.52%
SAWAD-R	1,128,900	42,825,275.00	10.17%	UVAN	2,300	20,010.00	0.79%
SC	254,600	909,356.00	14.17%	VGI	3,353,700	5,959,801.00	6.69%
SC-R	150,500	536,646.00	8.38%	VGI-R	2,455,000	4,345,617.00	4.90%
SCB	76,300	8,125,950.00	0.99%	VNG	1,500	5,100.00	0.56%
SCB-R	1,061,000	112,996,500.00	13.74%	WARRIX	30,400	177,520.00	1.61%
SCC	195,700	48,628,300.00	8.59%	WHA	2,895,300	14,621,265.00	5.09%
SCC-R	458,100	113,646,400.00	20.10%	WHA-R	2,002,300	10,104,495.00	3.52%
SCCC	2,200	306,650.00	2.97%	WHAUP	37,300	147,880.00	1.37%
				WHAUP-R	230,100	913,282.00	8.44%
				XO	63,900	1,968,175.00	4.54%
				XPG	2,225,400	2,597,472.00	4.48%
				XPG-R	251,900	295,252.00	0.51%

- ไม่รวมรายการขายชอร์ตของสมาชิกที่เป็นผู้ร่วมค้าหน่วยลงทุน หรือผู้ดูแลสภาพคล่องของหน่วยลงทุนของกองทุนรวมอีกเ็ฟเพื่อบัญชีบริษัทประเภทเพื่อกำไรจากส่วนต่างของราคาหรือเพื่อดูแลสภาพคล่อง แล้วแต่กรณี
- รายการที่ชื่อย่อหลักทรัพย์ต่อด้วย "-R" หมายถึง ข้อมูลธุรกรรมขายชอร์ตในเว็บเ็ดิวีอาส์

ที่มา : set.or.th



## รายงานการเปลี่ยนแปลงการถือหลักทรัพย์และสัญญาซื้อขายล่วงหน้าของผู้บริหาร (แบบ 59) ประจำวันที่ 8 พฤษภาคม 2567

ชื่อบริษัท	วิธีการได้มา/จำหน่าย	ชื่อผู้บริหาร	ประเภทหลักทรัพย์	วันที่ได้มา/จำหน่าย	จำนวน	ราคา
BAREIT	ซื้อ	นาย ดนุสรณ์ ขุนเข็ดวิวัฒน์ศักดิ์	หน่วยทรัสต์	2/05/2567	5,000	9.50
BTNC	ซื้อ	นาย ปณิธาน ปาโรพัชรวิทยา	หุ้นสามัญ	7/05/2567	1,500	18.24
BTS	ซื้อ	นาย กรีน กาญจนพาสัน	หุ้นสามัญ	7/05/2567	5,000,000	6.20
EP	ซื้อ	นาย ยุทธ ชินสุรศักดิ์กุล	หุ้นสามัญ	7/05/2567	1,200	2.71
MVP	ซื้อ	นาย ทนง สีสสระนุกุล	หุ้นสามัญ	7/05/2567	7,700	0.99
SPREME	ซื้อ	นาย สิริวัฒน์ กัตัญญกุล	หุ้นสามัญ	2/05/2567	10,000	2.30
SPREME	ขาย	นาย สิริวัฒน์ กัตัญญกุล	หุ้นสามัญ	2/05/2567	10,000	2.32
SUPER	ซื้อ	นาย จอมทรัพย์ โฉฉายะ	หุ้นสามัญ	30/04/2567	500,000	0.31

ที่มา: sec.or.th

## รายงานการได้มา/จำหน่ายหลักทรัพย์ของกิจการ (แบบ 246-2) ประจำวันที่ 8 พฤษภาคม 2567

หลักทรัพย์	ชื่อได้มา/จำหน่าย	วิธีการ	ประเภทหลักทรัพย์ <sup>1</sup>	% ก่อน ได้มา/ จำหน่าย	% ได้มา/ จำหน่าย	% หลัง ได้มา/ จำหน่าย	วันที่ได้มา/ จำหน่าย	% ก่อน ได้มา/ จำหน่าย	% ได้มา/ จำหน่าย	% หลัง ได้มา/ จำหน่าย	หมายเหตุ3
TPS	นาย มงคล ประทีปชัยวัฒน์	ได้มา	หุ้น	8.7071	3.7329	11.1521	17/4/2567	8.7071	3.7329	11.1521	

- หุ้น หมายถึง หุ้นสามัญหรือหุ้นบุริมสิทธิ หรือใบแสดงสิทธิในผลประโยชน์ที่เกิดจากหลักทรัพย์อ้างอิงไทย (DR) หลักทรัพย์แปลงสภาพ หมายถึง ใบสำคัญแสดงสิทธิที่จะซื้อหุ้นสามัญ หุ้นกู้แปลงสภาพ หรือหลักทรัพย์อื่นที่อาจแปลงสภาพได้
- กรณีที่มีการรายงานเป็นกลุ่ม ชื่อผู้ได้มา/จำหน่าย จะแสดงข้อมูลของบุคคลในกลุ่มที่มีการเปลี่ยนแปลง ส่วน %การได้มา/จำหน่าย และ %หลังการได้มา/จำหน่าย จะแสดงตัวเลขของทั้งกลุ่ม และบุคคลตามมาตรา 258 (นิยามตามบุคคลมาตรา 258)
- ข้อมูลเบื้องต้น หมายถึง ข้อมูลยังไม่ครบถ้วน และ/หรือ อยู่ระหว่างการสอบทานฉบับแก้ไข หมายถึง ผู้รายงานยื่นเอกสารชุดใหม่ เพื่อแก้ไขชุดเดิม chain principle หมายถึง การได้มาหุ้นโดยทางอ้อม และเป็นการได้มาในจำนวนที่ทำให้ผู้ได้มาต้องทำค่าเสนอซื้อหลักทรัพย์ทั้งหมดของกิจการ

ที่มา: sec.or.th

# TURNOVER LIST



9 พฤษภาคม 2567

## TURNOVER LIST & TRADING ALERT

### หลักทรัพย์ที่เข้าข่ายมาตรการจำกัดการซื้อขาย

สิ้นสุด	หลักทรัพย์	ระดับ 1		ระดับ 2		ระดับ 3	
		วันเริ่มต้น	วันสิ้นสุด	วันเริ่มต้น	วันสิ้นสุด	วันเริ่มต้น	วันสิ้นสุด
3 พ.ค. 67	MGI	7 พ.ค. 67	24 พ.ค. 67				
26 เม.ย. 67	24CS	29 เม.ย. 67	17 พ.ค. 67				
26 เม.ย. 67	BKGI	29 เม.ย. 67	17 พ.ค. 67				
19 เม.ย. 67	APO	22 เม.ย. 67	10 พ.ค. 67				
19 เม.ย. 67	SABUY-W2	22 เม.ย. 67	10 พ.ค. 67				

#### หมายเหตุ

เมื่อหุ้นสามัญเข้ามาตรการให้หลักทรัพย์อื่นของบจ. และหลักทรัพย์ที่มีการอ้างอิงหลักทรัพย์ของบจ. เข้ามาตรการจำกัดการซื้อขายด้วย (ยกเว้น DW) โดย

**1. Cash Balance:** สมาชิกต้องดำเนินการให้ลูกค้าซื้อหลักทรัพย์ด้วยบัญชี **Cash Balance** เท่านั้น โดยลูกค้าต้องวางเงินสดไว้ล่วงหน้ากับสมาชิกเต็มจำนวนก่อนซื้อหลักทรัพย์

**2. ห้ามคำนวณวงเงินซื้อขาย:** ห้ามสมาชิกใช้หลักทรัพย์เป็นหลักประกันในการคำนวณเป็นวงเงินซื้อขายหลักทรัพย์ (ในทุกประเภทบัญชี)

**3. ห้าม Net Settlement:** ห้ามสมาชิกหักกลบราคาค่าซื้อกับราคาค่าขายหลักทรัพย์เดียวกันในวันเดียวกัน (ซื้อและขายหลักทรัพย์เดียวกันในวันเดียวกัน ค่าขายคืนเป็นวงเงินในวันทำการถัดไป)

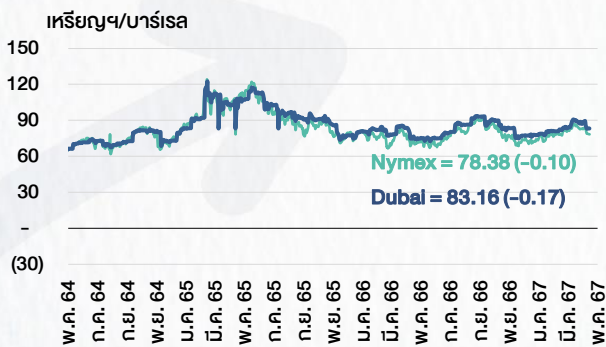
ทั้งนี้ มาตรการจำกัดการซื้อขาย มีปัจจัยที่ใช้ในการพิจารณา คือ อัตราหมุนเวียนการซื้อขาย (**Turnover ratio**) มูลค่าการซื้อขาย และราคาซื้อขาย ที่ไม่สอดคล้องกับปัจจัยพื้นฐาน เช่น **P/E Ratio** เป็นต้น

ที่มา: set.or.th

# CYCLICAL WATCH

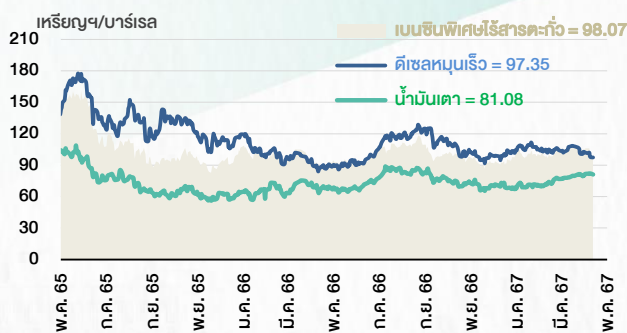
🕒 9 พฤษภาคม 2567

## ราคาน้ำมันดิบ



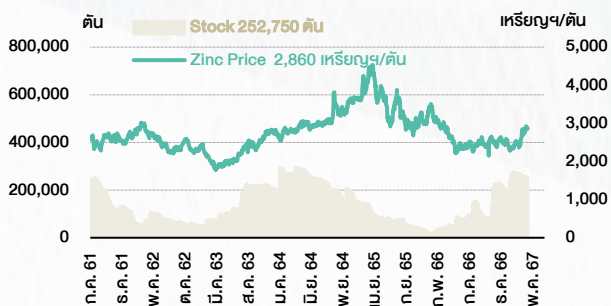
ที่มา : TQ professional

## ราคาขายปลีกน้ำมันสำเร็จรูปตลาดสิงคโปร์



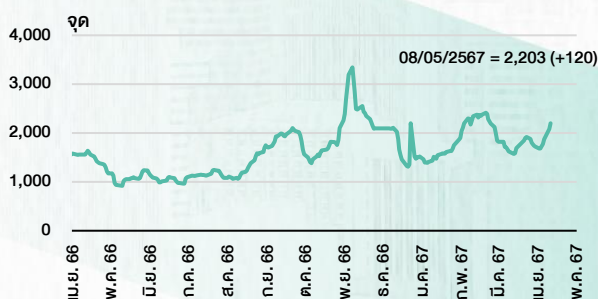
ที่มา : TOP

## ราคาสังกะสี



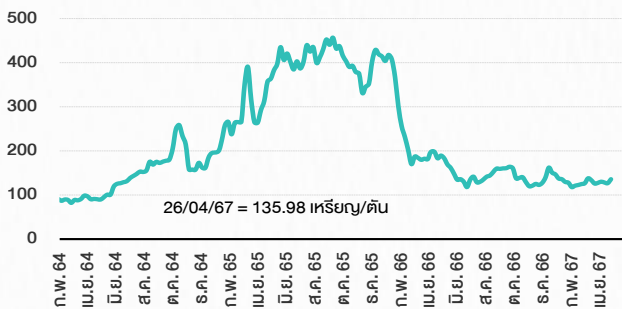
ที่มา : lme.co.uk

## ดัชนีค่าระวาง BDI



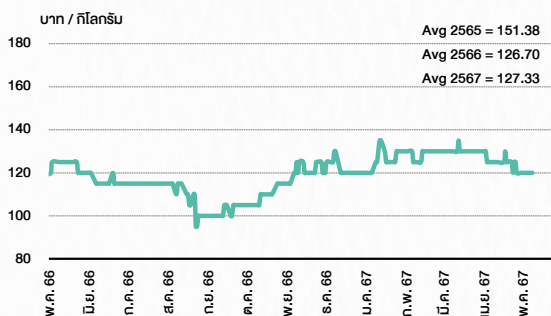
ที่มา : TQ professional

## ราคาก๊าซหุงต้ม



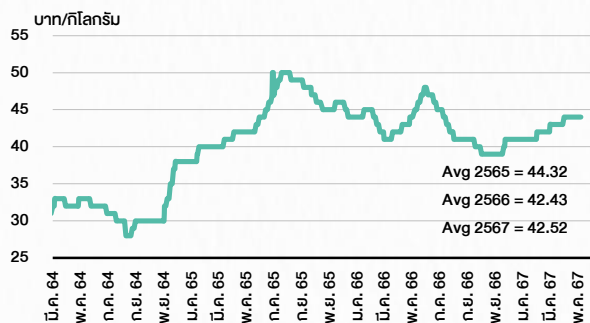
ที่มา : BANPU

## ราคาก๊าซหุงต้ม 61-70 ตัว/กก.



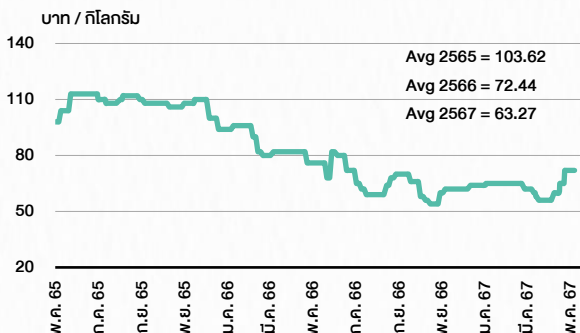
ที่มา : สำนักงานเศรษฐกิจการเกษตร

## ราคาไก่เป็น



ที่มา : สำนักงานเศรษฐกิจการเกษตร

## ราคาหมู



ที่มา : สำนักงานเศรษฐกิจการเกษตร

# STOCK CALENDAR



9 พฤษภาคม 2567

BY RESEARCH DIVISION

May 2024				
Monday	Tuesday	Wednesday	Thursday	Friday
<p>6</p> <p>Last trading day</p> <p><b>AQUA-W3</b></p> <p><b>CI-W2</b></p> <p><b>COLOR-W2</b></p> <p><b>ECF-W4</b></p> <p><b>RT-W1</b></p> <p><b>TRITN-W5</b></p> <p>XD</p> <p>AMATAV @B0.01235</p> <p>AMATAV 1 existing: 0.14std</p> <p>ASEFA @B0.19</p> <p>ASIAN @B0.29</p> <p>AU @B0.21</p> <p>BAY @B0.45</p> <p>BEC @B0.06</p> <p>BLA @B0.20</p> <p>CH @B0.04</p> <p>CIVIL @B0.012</p> <p>CKP @B0.085</p> <p>COLOR @B0.03</p> <p>CPALL @B1.00</p> <p>CPANEL @B0.16</p> <p>CSR @B1.57</p> <p>CSS @B0.02</p> <p>DEXON @B0.052</p> <p>EASON @B0.05</p> <p>EKH @B0.30</p> <p>EKH 40 existing:1std</p> <p>ENGY @B0.10</p> <p>ILINK @B0.39</p> <p>IP @B0.0348</p> <p>IP 8 existing: 5std</p> <p>ITEL @B0.0696</p> <p>JDF @B0.04</p> <p>KTMS @B0.014</p> <p>MATI @B0.25</p> <p>MGT @B0.07</p> <p>NL @B0.12082</p> <p>NNCL @B0.06</p> <p>OCC @B0.07</p> <p>ORN @B0.05</p> <p>PRAKIT @B1.00</p> <p>PRAPAT @B0.02</p> <p>PRAPAT 25 existing: 1std</p> <p>PRM @B0.26</p> <p>S&amp;J @B2.25</p> <p>SAFE @B0.15</p> <p>SALEE @B0.035</p> <p>SCN @B0.0124</p> <p>SELIC @B0.03273</p> <p>SITHAI @B0.04</p> <p>SM @B0.03</p> <p>SNNP @B0.25</p> <p>SPALI @B0.75</p> <p>SSP @B0.10</p> <p>SWC @B0.005555556</p> <p>SWC 10 existing: 1std</p> <p>TACC @B0.19</p> <p>TFMAMA @B2.17</p> <p>TNPC @B0.018</p> <p>TPA @B0.25</p> <p>VENTURE19 @B0.1317</p> <p>VIBHA @B0.05</p> <p>XE</p> <p>AKR-W2 1:1w @B1.00 (final, "SP")</p> <p>CGH-W4 1:1w @B1.25 (final, "SP")</p> <p>FLOYD-W1 1.111:1w @B1.80 (final, "SP")</p> <p>New shares trading</p> <p>SIRI 1,640,000 shrs (w)</p>	<p>7</p> <p>XD</p> <p>AMARIN @B0.18</p> <p>AP @B0.70</p> <p>ARROW @B0.25</p> <p>AYUD @B1.67</p> <p>BAFS @B0.14</p> <p>BAREIT @B0.1810</p> <p>CENTEL @B0.42</p> <p>EASTW @B0.05</p> <p>FE @B8.50</p> <p>FLOYD @B0.006172839</p> <p>FLOYD 9 existing: 1std</p> <p>ORI @B0.30</p> <p>PCSGH @B0.20</p> <p>PIN @B0.59</p> <p>PPM @B0.058</p> <p>QHR @B0.1900</p> <p>SAVAD @B0.0115</p> <p>SAWAD 10 existing: 1std</p> <p>SCAP @B0.0023</p> <p>SCAP 50 existing: 1std</p> <p>SHANG @B1.00</p> <p>TLI @B0.50</p> <p>TOA @B0.35</p> <p>TRU @B0.20</p> <p>XE</p> <p>AQUA-W3 1:1w @B1.20 (final, "SP")</p> <p>CI-W2 1:1w @B1.00 (final, "SP")</p> <p>COLOR-W2 1:1w @B1.71 (final, "SP")</p> <p>ECF-W4 1:1w @B2.00 (final, "SP")</p> <p>RT-W1 1:1.05633w @B1.278 (final, "SP")</p> <p>TRITN-W5 1:1w @B0.25 (final, "SP")</p> <p>XR</p> <p>AJ 5.1765:1n @B5.869</p> <p>BYD 20:1n @B2.50</p> <p>EMC 1:1n @B0.07</p> <p>WAVE 4:1n @B0.14</p> <p>XW</p> <p>EMC 2n existing: 1EMC-W6</p> <p>WAVE 2n existing: 1WAVE-W4</p>	<p>8</p> <p>XD</p> <p>A5 @B0.05</p> <p>AKR @B0.065</p> <p>ALLA @B0.12</p> <p>AMATA @B0.40</p> <p>AWC @B0.05</p> <p>CCP @B0.01</p> <p>FVC @B0.01</p> <p>GTB @B0.04</p> <p>HPT @B0.016</p> <p>KUMWEL @B0.05</p> <p>M @B1.00</p> <p>PG @B0.20</p> <p>SENX @B0.00829</p> <p>SJWD @B0.25</p> <p>SK @B0.05</p> <p>SMT @B0.14</p> <p>SSSC @B0.222</p> <p>TBN @B0.14</p> <p>TOPP @B6.68</p> <p>TPAC @B0.45</p> <p>WHA @B0.117</p> <p>XR</p> <p>VIH 15:1n @8.00</p> <p>XW</p> <p>VIH 2n existing: 1VIH-W1</p> <p>New shares trading</p> <p>THANI 566,300,491 shrs (std)</p>	<p>9</p> <p>XD</p> <p>AAPL80X @tba</p> <p>CHARAN @B1.25</p> <p>GABLE @B0.289</p> <p>ILM @B0.75</p> <p>KAMART @B0.11</p> <p>KAMART 6 existing: 1std</p> <p>NEW @B2.30</p> <p>SENA @B0.234214</p> <p>SIAM @B0.01</p> <p>UMI @B0.03</p> <p>XN</p> <p>3BBIF @B0.1900</p> <p>XW</p> <p>ACC 3 existing: 1ACC-W2</p> <p>Conversion</p> <p>SABUY-W1 1.34719:1w @B2.41236 (final)</p>	<p>10</p>
<p>13</p> <p>XD</p> <p>PB @B1.14</p> <p>Conversion</p> <p>TFG-W3 1:1w @B5.50 (final)</p>	<p>14</p> <p>Delist</p> <p><b>TFG-W3</b></p> <p>Last trading day</p> <p><b>A5-W2</b></p> <p><b>J-W2</b></p> <p>XD</p> <p>DIF @B0.2222</p> <p>SIRIP @B0.08</p> <p>SMT @B0.07</p> <p>XW</p> <p>A5 3.35 existing: 1A5-W4</p> <p>Conversion</p> <p>K-W2 1:1w @B0.80 (final)</p>	<p>15</p> <p>Delist</p> <p><b>MBK-W2</b></p> <p>Last trading day</p> <p><b>MIDA-W3</b></p> <p><b>ML-W3</b></p> <p>XD</p> <p>SBUX80X @tba</p> <p>Conversion</p> <p>RWI-W3 1:1w @B1.50 (final)</p>	<p>16</p> <p>Delist</p> <p><b>RWI-W3</b></p> <p>XD</p> <p>CPNCG @B0.0778</p> <p>POPF @B0.0243</p> <p>TENCENT80 @tba</p> <p>XE</p> <p>MIDA-W3 1:1w @B1.50 (final, "SP")</p> <p>ML-W3 1:1w @B3.00 (final, "SP")</p> <p>XN</p> <p>CPNCG @B0.1883</p> <p>POPF @B0.2657</p> <p>Conversion</p> <p>ASW-W1 1:1w @B12.00 (final)</p> <p>SAMART-W3 1:1w @B10.00 (final)</p> <p>SAMTEL-W1 1.005:1w @B11.936 (final)</p>	<p>17</p>
<p>20</p> <p>Last trading day</p> <p><b>ERW-W3</b></p> <p><b>STOWER-W4</b></p> <p>XD</p> <p>DCC @B0.02 (spec. div)</p> <p>TSC @B0.40</p> <p>XR</p> <p>INSURE 10:2n @B105.00</p>	<p>21</p> <p>XE</p> <p>ERW-W3 1:1w @B3.00 (final, "SP")</p> <p>STOWER-W4 0.10:1w @B0.60 (final, "SP")</p> <p>Conversion</p> <p>SAAM-W2 1:1w @B11.00</p> <p>XD</p> <p><b>TERA @B0.045</b></p>	<p>22</p> <p><b>PUBLIC HOLIDAY</b> (Visakha Bucha Day)</p>	<p>23</p> <p>Delist</p> <p><b>MLL-W6</b></p> <p><b>RS-W4</b></p> <p>XE</p> <p>JMART-W4 1.13582:1w @B13.20649 (final, "SP")</p>	<p>24</p>
<p>27</p> <p>Last trading day</p> <p><b>SENX-W1</b></p>	<p>28</p> <p>XE</p> <p>SENX-W1 1:1w @B1.50 (final, "SP")</p>	<p>29</p> <p>Conversion</p> <p>AKR-W2 1:1w @B1.00 (final)</p> <p>CGH-W4 1:1w @B1.25 (final)</p> <p>FLOYD-W1 1.111:1w @B1.80 (final)</p>	<p>30</p> <p>Delist</p> <p><b>AKR-W2</b></p> <p><b>CGH-W4</b></p> <p><b>FLOYD-W1</b></p> <p>Conversion</p> <p>AQUA-W3 1:1w @B1.20 (final)</p> <p>CI-W2 1:1w @B1.00 (final)</p> <p>COLOR-W2 1:1w @B1.71 (final)</p> <p>ECF-W4 1:1w @B2.00 (final)</p> <p>EKH-W1 1.09265:1w @B5.766</p> <p>FJW-W1 1.05:1w @B2.857</p> <p>RT-W1 1:1.05633w @B1.278 (final)</p> <p>SSP-W2 1.21:1w @B16.529</p> <p>TRITN-W5 1:1w @B0.25 (final)</p>	<p>31</p>

ที่มา: set.or.th

## ANTI-CORRUPTION PROGRESS INDICATOR

### คำอธิบายผลการประเมินแต่ละระดับ

ระดับที่ 1 มีนโยบาย (COMMITTED)

มีคำมั่นหรือทัศนคติในการดำเนินการดำเนินธุรกิจที่จะไม่มีส่วนเกี่ยวข้องกับการทุจริตและการดูแลให้บริษัทปฏิบัติตามให้เป็นไปตามกฎหมายที่เกี่ยวข้อง

ระดับที่ 2 ประกาศเจตนา (DECLARED)

มีการประกาศเจตนาเป็นแนวร่วมปฏิบัติของภาคเอกชนไทยในการต่อต้านการทุจริต (CAC) หรือโครงการต่อต้านการทุจริตที่กำหนดให้องค์กรต้องมีกระบวนการในทำนองเดียวกัน

ระดับที่ 3 มีมาตรการป้องกัน (ESTABLISHED)

มีมาตรการป้องกัน การประเมินความเสี่ยง การสื่อสารและฝึกอบรมแก่พนักงาน รวมทั้งการดูแลให้มีการดำเนินการและการทบทวนความเหมาะสมของมาตรการอย่างสม่ำเสมอ

ระดับที่ 4 ได้รับการรับรอง (CERTIFIED)

มีการสอบทานจากคณะกรรมการตรวจสอบหรือผู้สอบบัญชีที่สำนักงาน ก.ล.ต. ให้ความเห็นชอบ และได้รับการรับรองหรือผ่านการตรวจสอบเพื่อความเชื่อมั่นอย่างเป็นทางการจากหน่วยงานภายนอก (เช่น CAC)

ระดับที่ 5 ขยายผลผู้ที่เกี่ยวข้อง (EXTENDED)

มีการขยายผลการดำเนินนโยบายต่อต้านการทุจริตสู่ผู้ที่เกี่ยวข้องในห่วงโซ่อุปทาน และการเปิดเผยข้อมูลเกี่ยวกับกรณีการทุจริตที่เกิดขึ้น

เปิดเผยบ้างแต่ไม่มีนโยบายที่ชัดเจน

ไม่เปิดเผยหรือไม่มีนโยบาย

### CG SCORE: การจัดอันดับบริษัท

#### คำอธิบายผลการประเมินแต่ละระดับ

ระดับคะแนน 5 (90-100) : ดีเลิศ 

ระดับคะแนน 4 (80-89) : ดีมาก 

ระดับคะแนน 3 (70-79) : ดี 

NR. : ไม่ปรากฏชื่อในรายงาน CGR

"DISCLAIMER: การเปิดเผย (ก) ผลสำรวจในเรื่องการกำกับดูแลกิจการ (CORPORATE GOVERNANCE REPORT) ที่จัดทำโดยสมาคมส่งเสริมสถาบันกรรมการบริษัทไทย (IOD) และ (ข) ผลการประเมินดัชนีชี้วัดความคืบหน้าการป้องกันการมีส่วนเกี่ยวข้องกับการทุจริตคอร์รัปชัน (ANTI-CORRUPTION PROGRESS INDICATORS) ที่จัดทำโดยสถาบันที่เกี่ยวข้อง ซึ่งมีการเปิดเผยโดยสำนักงานคณะกรรมการกำกับหลักทรัพย์และตลาดหลักทรัพย์นี้ เป็นการสำรวจและประเมินโดยสมาคมหรือสถาบันที่เกี่ยวข้องจากข้อมูลที่ได้รับจากบริษัทจดทะเบียนตามต้นสังกัดจดทะเบียนได้ระบุใน (ก) แบบแสดงข้อมูลตามหลักเกณฑ์ CORPORATE GOVERNANCE REPORT OF THAI LISTED COMPANIES (CGR) ประจำปี และ (ข) แบบแสดงข้อมูลเพื่อการประเมิน ANTI-CORRUPTION ซึ่งได้อ้างอิงข้อมูลมาจากแบบแสดงรายการข้อมูลประจำปี (แบบ 56-1) รายงานประจำปี (แบบ 56-2) หรือในเอกสารและหรือรายงานอื่นที่เกี่ยวข้องของบริษัทจดทะเบียนนั้น แล้วแต่กรณี โดยเป็นการสำรวจและประเมินจากข้อมูลของบริษัทจดทะเบียนที่มีการเปิดเผยต่อสาธารณะ และเป็นข้อมูลที่ผู้ลงทุนทั่วไปสามารถเข้าถึงได้ และเป็นการดำเนินการตามนโยบายของสำนักงานคณะกรรมการกำกับหลักทรัพย์และตลาดหลักทรัพย์

ทั้งนี้ ผลการสำรวจหรือผลการประเมินดังกล่าวเป็นการนำเสนอในมุมมองของ IOD หรือสถาบันที่เกี่ยวข้องซึ่งเป็นบุคคลภายนอก โดยมิได้เป็นการประเมินการปฏิบัติตามของบรรษัทจดทะเบียนในตลาดหลักทรัพย์แห่งประเทศไทย และมีได้ข้อมูลภายในเพื่อการประเมินแต่อย่างใด

เนื่องจากผลสำรวจหรือผลการประเมินดังกล่าวเป็นเพียงผลสำรวจหรือผลการประเมิน ณ วันที่ปรากฏในผลสำรวจหรือผลการประเมินเท่านั้น ดังนั้น ผลสำรวจหรือผลการประเมินจึงอาจเปลี่ยนแปลงได้ภายหลังวันดังกล่าว หรือเมื่อข้อมูลที่เกี่ยวข้องมีการเปลี่ยนแปลง ทั้งนี้ บริษัทหลักทรัพย์ [มี] มิได้ยืนยัน ตรวจสอบ หรือรับรองความถูกต้องครบถ้วนของผลสำรวจหรือผลการประเมินดังกล่าวแต่อย่างใด"



## CG SCORE: การจัดอันดับบริษัทมหาชน



AAV	ASP	BKI	COMAN	EE	GRAMMY	JTS	MAJOR	NVD	PRG	SABINA	SENX	STA	THIP	TSTE	WHA
ADVANC	ASW	BOL	COTTO	EGCO	GULF	K	MALEE	NYT	PRM	SAMART	SGF	STEC	THRE	TSSTH	WHAUP
AF	AUCT	BPP	CPALL	EPG	GUNKUL	KBANK	MBK	OR	PSH	SAMTEL	SHR	STGT	THREL	TTA	WICE
AH	AWC	BRR	CPAXT	ETC	HANA	KCE	MC	ORI	PSL	SAT	SICT	STI	TIPCO	TTB	WINNER
AIRA	AYUD	BTS	CPF	ETE	HARN	KEX	MCOT	OSP	PTG	SBNEXT	SIRI	SUN	TISCO	TTCL	XPG
AJ	BAFS	BTW	CPI	FN	HENG	KGI	METCO	OTO	PTT	SC	SIS	SUSCO	TK	TTW	ZEN
AKP	BAM	BWG	CPN	FNS	HMPRO	KKP	MFEC	PAP	PTTEP	SCB	SITHAI	SUTHA	TKN	TU	
AKR	BANPU	CENTEL	CRC	FPI	ICC	KSL	MINT	PCSGH	PTTGC	SCC	SJWD	SVI	TKS	TVDH	
ALLA	BAY	CFRESH	CSS	FPT	ICHI	KTB	MONO	PDG	PYLON	SCCC	SMPC	SYMC	TKT	TVO	
ALT	BBIK	CGH	DDD	FSMART	III	KTC	MOONG	PDJ	Q-CON	SCG	SNC	SYNTEC	TMILL	TWPC	
AMA	BBL	CHEWA	DELTA	FVC	ILINK	LALIN	MSC	PG	QH	SCGP	SONIC	TACC	TMT	UAC	
AMARIN	BCP	CHO	DEMCO	GC	ILM	LANNA	MST	PHOL	QTC	SCM	SORKON	TASCO	TNDT	UBIS	
AMATA	BCPG	CIMBT	DOHOME	GEL	IND	LHFG	MTC	PLANB	RABBIT	SCN	SPALI	TCAP	TNITY	UPOIC	
AMATAV	BDMS	CK	DRT	GFPT	INTUCH	LIT	MVP	PLANET	RATCH	SDC	SPI	TEAMG	TOA	UV	
ANAN	BEM	CKP	DUSIT	GGC	IP	LOXLEY	NCL	PLAT	RBF	SEAFKO	SPRC	TFMAMA	TOP	VCOM	
AOT	BEYOND	CM	EA	GLAND	IRC	LPN	NEP	PORT	RS	SEAOIL	SPVI	THANA	TPBI	VGI	
AP	BGC	CNT	EASTW	GLOBAL	IRPC	LRH	NER	PPS	S	SE-ED	SSC	THANI	TPM	VIH	
APURE	BGRIM	COLOR	ECF	GPI	ITEL	LST	NKI	PR9	S&J	SELIC	SSSC	THCOM	TRC	WACOAL	
ARIP	BIZ	COM7	ECL	GPSC	IVL	MACO	NOBLE	PREB	SAAM	SENA	SST	THG	TSC	WAVE	



2S	ARROW	BJCHI	CPL	ESTAR	IMH	KK	MICRO	OCC	PRIN	SABUY	SKR	STPI	TMC	TSE	WINMED
7UP	AS	BLA	CPW	FE	INET	KOOL	MILL	OGC	PRINC	SAK	SKY	SUC	TMD	TURTLE	WORK
ABM	ASAP	BR	CRANE	FLOYD	INGRS	KTIS	MITSIB	ONEE	PROEN	SALEE	SLP	SVOA	TMI	TVT	WP
ACE	ASEFA	BRI	CRD	FORTH	INSET	KUMWEL	MK	PACO	PROS	SAMCO	SMART	SVT	TNL	TWP	XO
ACG	ASIA	BROOK	CSC	FTE	INSURE	KUN	MODERN	PATO	PROUD	SANKO	SMD	SWC	TNP	UBE	YUASA
ADB	ASIAN	BSM	CSP	GBX	IRCP	KWC	MTI	PB	PSG	SAPPE	SMIT	SYNEX	TNR	UEC	ZIGA
ADD	ASIMAR	BYD	CV	GCAP	IT	KWM	NATION	PICO	PSTC	SAWAD	SMT	TAE	TOG	UKEM	
AEONTS	ASK	CBG	CWT	GENCO	ITD	L&E	NCAP	PIMO	PT	SCAP	SNNP	TAKUNI	TPA	UMI	
AGE	ASN	CEN	DCC	GJS	J	LDC	NGH	PIN	PTC	SCI	SNP	TCC	TPAC	UOBKH	
AHC	ATP30	CHARAN	DHOUSE	GTB	JAS	LEO	NDR	PJW	QLT	SCP	SO	TCMC	TPCS	UP	
AIE	B	CHAYO	DITTO	GYT	JCK	LH	NETBAY	PL	RCL	SE	SPA	TFG	TIPL	UPF	
AIT	BA	CHG	DMT	HEALTH	JCKH	LHK	NEX	PLE	RICHY	SECURE	SPC	TFI	TPIPP	UTP	
ALUCON	BC	CHOTI	DOD	HPT	JMT	M	NNCL	PM	RJH	SFLEX	SPCG	TFM	TPLAS	VIBHA	
AMANAH	BCH	CHOW	DPAIN	HTC	JR	MATCH	NOVA	PMTA	ROJNA	SFT	SR	TGH	TPS	VL	
AMR	BE8	CI	DV8	HUMAN	KBS	MBAX	NPK	PPP	RPC	SGP	SRICHA	TIDLOR	TOR	VPO	
APCO	BEC	CIG	EASON	HYDRO	KCAR	MEGA	NRF	PPPM	RT	SIAM	SSF	TIGER	TRITN	VRANDA	
APCS	BH	CITY	EFORL	ICN	KGEM	META	NTV	PRAPAT	RWI	SINGER	SSP	TIPH	TRT	WGE	
AQUA	BIG	CIVIL	ERW	IFS	KIAT	MFC	NUSA	PRECHA	S11	SKE	STANLY	TITLE	TRU	WIJK	
ARIN	BJC	CMC	ESSO	IIG	KISS	MGT	NWR	PRIME	SA	SKN	STC	TM	TRV	WIN	



A	AU	BTNC	CPT	EVER	GTV	JUBILE	M-CHAI	NEWS	PPM	RSP	STARK	TKC	TYCN	YGG	
A5	B52	CAZ	CSR	F&D	HL	KASET	MCS	NFC	PRAKIT	SIMAT	STECH	TNH	UMS	ZAA	
A1	BEAUTY	CCP	CTW	FMT	HTECH	KCM	MDX	NSL	PTECH	SISB	SUPER	TNFC	UNIO		
AKS	BGT	CGD	D	GIFT	IHL	KWI	MENA	NV	PTL	SK	TC	TOPP	UREKA		
ALL	BLAND	CMAN	DCON	GLOCON	INOX	KYE	MJD	PAF	RAM	SOLAR	TCJ	TPCH	VARO		
ALPHAX	BM	CMO	EKH	GLOXY	JAK	LEE	MORE	PEACE	ROCK	SPACK	TEAM	TPOLY	W		
AMC	BROCK	CMR	EMC	GREEN	JMART	LPH	MUD	PF	RP	SPG	THE	TRUBB	WFX		
APP	BSBM	CPANEL	EP	GSC	JSP	MATI	NC	PK	RPH	SQ	THMUI	TTI	WPH		

## ANTI-CORRUPTION PROGRESS INDICATOR มี 2 กลุ่ม

### ได้รับการรับรอง

2S	AWC	BSBM	CPN	FPI	ICC	KCC	MCOT	OGC	PR9	RATCH	SGC	SST	THREL	TSI	WHAUP
7UP	AYUD	BTS	CPW	FPT	ICHI	KCE	META	OR	PREB	RML	SGP	STA	TIDLOR	TSTE	WICE
AAI	B	BWG	CRC	FSMART	IFS	KGEM	MFC	ORI	PRG	RS	SINGER	STGT	TIPCO	TSSTH	WIJK
ADVANC	BAFS	CEN	CSC	FTE	III	KGI	MFEC	PAP	PRINC	RWI	SIRI	STOWER	TISCO	TTA	XO
AF	BAM	CENTEL	DCC	GBX	ILINK	KKP	MILL	PATO	PRM	S&J	SITHAI	SUSCO	TKS	TTB	YUASA
AH	BANPU	CFRESH	DELTA	GC	ILM	KSL	MINT	PB	PROS	SAAM	SKR	SVI	TKT	TTCL	ZEN
A1	BAY	CGH	DEMCO	GCAP	INET	KTB	MONO	PCSGH	PSH	SABINA	SMIT	SYMC	TMD	TU	ZIGA
AIE	BBL	CHEWA	DIMET	GEL	INOX	KTC	MOONG	PDG	PSL	SAK	SMK	SYNTEC	TMILL	TVDH	
AIRA	BCH	CHOTI	DRT	GFPT	INSURE	L&E	MSC	PDJ	PSTC	SAPPE	SMPC	TAE	TMT	TVO	
AJ	BCP	CHOW	DUSIT	GGC	INTUCH	LANNA	MST	PG	PT	SAT	SNC	TAKUNI	TNITY	TWPC	
AKP	BCPG	CIG	EA	GJS	IRPC	LHFG	MTC	PHOL	PTECH	SC	SNP	TASCO	TNL	UBE	
AMA	BE8	CIMBT	EASTW	GPI	ITEL	LHK	MTI	PIMO	PTG	SCC	SORKON	TCAP	TNP	UBIS	
AMANAH	BEC	CM	ECF	GPSC	IVL	LPN	NATION	PK	PTT	SCCC	SPACK	TCMC	TNR	UEC	
AMATA	BEYOND	CMC	EGCO	GSTEEL	JAS	LRH	NCAP	PL	PTTEP	SCG	SPALI	TFG	TOG	UKEM	
AMATAV	BGC	COM7	EP	GULF	JKN	M	NEP	PLANB	PTTGC	SCGP	SPC	TFI	TOP	UOBKH	
AP	BGRIM	COTTO	EPG	GUNKUL	JR	MAJOR	NKI	PLANET	PYLON	SCM	SPI	TFMAMA	TOPP	UV	
APCS	BKI	CPALL	ERW	HANA	JTS	MALEE	NOBLE	PLAT	Q-CON	SCN	SPRC	TGH	TPA	VCOM	
AS	BLA	CPAXT	ESTAR	HARN	KASET	MATCH	NOK	PM	QH	SEAOIL	SRICHA	THANI	TPCS	VGI	
ASIAN	BPP	CPF	ETC	HENG	KBANK	MBAX	NRF	PPP	QLT	SE-ED	SSF	THCOM	TRT	VIH	
ASK	BROOK	CPI	ETE	HMPRO	KBS	MBK	NWR	PPPM	QTC	SELIC	SSP	THIP	TRU	WACOAL	
ASP	BRR	CPL	FNS	HTC	KCAR	MC	OCC	PPS	RABBIT	SENA	SSSC	THRE	TSC	WHA	

### ประกาศเจตนา

ACE	BRI	CBG	DMT	GLOBAL	J	LH	MODERN	POLY	PRTR	SANKO	SKE	SVT	TIPH	TRUE	WIN
ADB	BTG	CI	DOHOME	GREEN	JMART	MEGA	NER	POS	RBF	SENK	SM	TBN	TKN	VARO	WPH
ASW	BYD	CV	EKH	ICN	JMT	MENA	OSP	PRIME	RT	SFLEX	SUPER	TEGH	TPLAS	VIBHA	XPG
BBGI	CAZ	DEXON	EVER	ITC	LEO	MITSIB	OTO	PROEN	SA	SIS	SVOA	TGE	TQM	W	