

## TOP20 NVDR UPDATE



10 พฤษภาคม 2567

## Top 20 NVDR Net Buying Value (B m)

Stock	Date					
	9-พ.ค.	8-พ.ค.	7-พ.ค.	3-พ.ค.	2-พ.ค.	30-เม.ย.
AOT	259.6	-64.8	-112.3	-241.7	-153.6	-6.7
BDMS	204.5	-214.7	360.5	58.4	16.5	410.5
BBL	181.4	175.7	151.1	-109.5	-225.4	-79.2
KBANK	122.2	223.6	94.4	312.6	163.7	308.6
ADVANC	115.5	-205.1	-46.6	122.8	771.8	-25.1
SCB	112.1	-149.2	-3.1	33.1	37.5	35.9
TRUE	98.3	329.3	314.7	6.6	299.1	-11.0
BLA	90.9	-10.6	1.2	5.8	-19.3	0.5
SPRC	86.4	-53.2	-2.7	1.1	-24.2	-22.1
MINT	86.3	-196.1	-38.3	22.8	-94.8	-2.3
TISCO	85.6	51.4	50.2	51.3	64.5	-1.6
TLI	73.3	-32.4	-13.0	-37.6	2.6	35.3
AAI	58.8	19.2	6.1	61.4	29.7	8.1
BTS	52.0	21.0	-61.7	19.2	20.7	-44.2
PSL	40.6	126.8	11.6	132.7	-1.1	4.5
BCH	35.6	-69.7	-25.0	1.0	-26.8	-173.1
PR9	35.4	9.6	3.7	4.1	2.4	-3.0
LH	33.8	-205.5	-198.2	-47.1	27.2	-7.8
RCL	33.0	12.0	9.3	4.8	13.9	-2.6
SISB	32.1	68.0	11.6	0.7	17.9	1.8

## Top 20 NVDR Net Selling Value (B m)

Stock	Date					
	9-พ.ค.	8-พ.ค.	7-พ.ค.	3-พ.ค.	2-พ.ค.	30-เม.ย.
KTB	-174.7	-24.3	-66.6	-56.5	180.0	-29.2
IVL	-170.1	56.9	52.9	-24.4	-117.2	-19.9
SCC	-142.1	-176.4	67.2	39.9	-4.4	85.3
PTTEP	-140.3	-60.8	10.4	206.6	-849.2	-199.1
KTC	-124.4	-47.9	-12.8	-104.0	-47.1	-20.9
OR	-123.3	-7.3	56.5	13.3	23.8	28.3
DELTA	-110.5	-214.3	435.6	-53.4	-476.5	135.2
JMT	-100.2	-77.0	40.8	2.5	23.6	-24.2
AP	-98.9	-179.7	-125.5	-12.8	-14.1	49.8
EA	-82.9	-18.3	-84.8	78.5	-42.2	-53.2
BEC	-76.5	-1.3	-0.4	-0.6	-0.7	-0.4
BCP	-62.1	-45.4	-69.2	7.3	-61.4	-16.2
GULF	-50.0	31.9	9.0	-2.8	-12.2	42.2
WHA	-46.8	22.5	-18.1	-34.5	10.0	49.2
SCGP	-43.9	0.8	4.9	-11.8	18.5	-30.8
SAWAD	-43.2	-45.5	13.5	13.2	-11.1	-5.8
ICHI	-43.0	-18.7	-11.1	-48.3	-22.0	21.9
CPN	-42.7	-144.5	22.3	48.9	14.0	271.0
PTT	-40.3	-147.4	123.0	-162.8	-144.3	-1.8
JAS	-35.3	-11.6	19.6	-11.5	9.9	-126.0

## Top 20 NVDR Most Active by Value (B m)

Stock	Total	Buy	Sell	Net	% *
ADVANC	861.5	488.5	373.0	115.5	40.1
BDMS	836.1	520.3	315.8	204.5	33.3
BBL	802.8	492.1	310.7	181.4	33.6
PTTEP	704.2	281.9	422.3	-140.3	49.8
AOT	648.4	454.0	194.4	259.6	32.2
KBANK	646.4	384.3	262.1	122.2	26.6
TRUE	538.0	318.1	219.9	98.3	28.4
CPALL	511.5	271.3	240.2	31.2	29.1
KTB	495.7	160.5	335.2	-174.7	37.7
PTT	468.8	214.2	254.5	-40.3	33.4
DELTA	386.7	138.1	248.6	-110.5	36.8
SCB	371.8	242.0	129.9	112.1	18.8
JMT	323.5	111.6	211.9	-100.2	10.0
SCC	302.6	80.3	222.4	-142.1	18.8
OR	299.2	88.0	211.3	-123.3	21.5
TOP	286.7	137.1	149.6	-12.4	27.5
IVL	278.7	54.3	224.4	-170.1	31.4
HMPRO	244.5	110.3	134.3	-24.0	30.7
CPN	234.8	96.1	138.7	-42.7	22.9
PSL	228.9	134.7	94.2	40.6	26.5

## Top 20 NVDR Daily Outstanding

Stock	Thai NVDR's	Paid Up	% of Paid Up
	Investment *	Capital Shares	Capital **
TISCO-P	7,300	9,859	74.04
MORE	2,129,148,175	7,176,748,441	29.67
MBK-W4	1,808,629	7,036,566	25.70
BBL	411,069,576	1,908,842,894	21.54
BCP	272,399,621	1,376,923,157	19.78
KBANK	356,317,677	2,369,327,593	15.04
THIP	12,738,177	89,999,686	14.15
BH	109,451,588	794,915,942	13.77
GBX	147,168,456	1,089,076,392	13.51
TOP	300,964,686	2,233,835,566	13.47
BDMS	2,111,911,034	15,892,001,895	13.29
ICHI	162,266,184	1,300,000,000	12.48
AH	43,862,204	354,842,012	12.36
CPALL	1,065,032,962	8,983,101,348	11.86
MILL-W7	161,922,321	1,388,422,796	11.66
TRUE	3,980,797,336	34,552,100,801	11.52
LH	1,370,628,548	11,949,713,176	11.47
MINT	632,144,482	5,669,976,977	11.15
W-W5	543,583,638	4,883,479,741	11.13
AMATA	126,568,541	1,150,000,000	11.01

\* % of Trading Volume in Underlying Securities

ที่มา: set.or.th

Note: Paid up capital shares of warrants are the number of issued warrants deduct from the total exercised warrants

\* Thai NVDR's investment = จำนวนหุ้นที่ ThaiNVDR ถือครองโดยที่ยังไม่ได้อบรมรายการหรือการชำระราคาและส่งมอบหลักทรัพย์

\*\* ตามเกณฑ์ของธนาคารแห่งประเทศไทย บริษัท ไทยเอ็นวีดีอาร์ สามารถถือครองหุ้นได้ไม่เกิน

- 25% ของทุนจดทะเบียนชำระแล้ว สำหรับ BAY CIMBT KKP KTB LHFG SCB TCAP TISCO TMB และ BFIT

35% ของทุนจดทะเบียนชำระแล้ว สำหรับ BBL และ KBANK

# SHORT SELL

10 พฤษภาคม 2567

## ปริมาณหุ้นที่ขายชอร์ต ข้อมูลการขายชอร์ต ณ วันที่ 9 พฤษภาคม 2567

หลักทรัพย์	ปริมาณหุ้นที่ขายชอร์ต (หุ้น)	มูลค่าการขายชอร์ต (บาท)	% ปริมาณการขายชอร์ต เทียบกับปริมาณการซื้อขาย แบบ Auto Matching	หลักทรัพย์	ปริมาณหุ้นที่ขายชอร์ต (หุ้น)	มูลค่าการขายชอร์ต (บาท)	% ปริมาณการขายชอร์ต เทียบกับปริมาณการซื้อขาย แบบ Auto Matching
AAI	547,000	2,961,830.00	2.19%	CPALL-R	1,050,300	60,634,675.00	6.91%
AAV	5,144,300	12,196,166.00	22.79%	CPAXT	212,300	6,959,850.00	10.05%
AAV-R	162,900	383,530.00	0.72%	CPAXT-R	214,800	7,033,850.00	10.17%
ACE	108,200	149,316.00	3.32%	CPF	851,900	17,188,350.00	6.39%
ADVANC	398,700	82,693,200.00	7.68%	CPF-R	1,018,800	20,571,180.00	7.65%
ADVANC-R	154,800	32,091,400.00	2.98%	CPN	483,200	30,294,525.00	5.92%
AEONTS	5,600	920,850.00	2.43%	CPN-R	570,100	35,895,625.00	6.98%
AEONTS-R	16,100	2,632,550.00	6.99%	CRC	919,000	29,816,075.00	5.30%
AH	83,700	1,739,890.00	8.92%	CRC-R	724,500	23,506,725.00	4.18%
AH-R	53,300	1,109,460.00	5.68%	CV	1,864,400	779,560.00	6.84%
AIT	31,700	137,966.00	4.29%	DCC	82,300	151,561.00	2.49%
AKR	93,700	94,534.00	0.64%	DCC-R	658,800	1,209,375.00	19.92%
AMATA	263,100	5,907,960.00	8.09%	DELTA	533,200	38,551,200.00	7.33%
AMATA-R	157,100	3,531,080.00	4.83%	DELTA-R	2,121,700	152,949,850.00	29.17%
AOT	4,355,900	286,207,800.00	28.56%	DEMCO	4,700	18,706.00	0.78%
AOT-R	938,900	61,682,350.00	6.16%	DITTO	55,500	1,215,580.00	1.63%
AP	8,982,800	87,547,895.00	19.16%	DITTO-R	235,000	5,075,780.00	6.89%
AP-R	3,492,900	33,948,870.00	7.45%	DMT	15,300	182,070.00	5.25%
ASIAN	13,800	115,810.00	0.27%	DOHOME	575,900	6,580,060.00	9.62%
ASK	30,100	492,500.00	2.75%	DOHOME-R	22,500	258,330.00	0.38%
ASK-R	200	3,300.00	0.02%	DUSIT	7,700	76,615.00	1.32%
AU	11,200	101,360.00	3.46%	EA	699,200	21,462,200.00	4.99%
AUCT	58,400	485,225.00	2.94%	EA-R	993,200	30,310,175.00	7.08%
AURA	14,600	188,340.00	3.76%	EGCO	53,000	5,936,000.00	9.16%
AURA-R	11,900	153,510.00	3.06%	EGCO-R	41,700	4,667,550.00	7.20%
AWC	3,186,800	13,463,284.00	6.40%	EKH	132,700	980,350.00	43.39%
AWC-R	454,700	1,927,732.00	0.91%	EPG	144,700	1,005,590.00	7.28%
BA	364,700	6,151,830.00	13.50%	EPG-R	203,200	1,413,190.00	10.23%
BA-R	146,200	2,445,930.00	5.41%	ERW	1,072,800	5,291,202.00	9.76%
BAFS	19,200	441,630.00	1.52%	ERW-R	926,300	4,567,398.00	8.43%
BAFS-R	3,500	79,800.00	0.28%	FORTH-R	54,600	898,070.00	2.66%
BAM	801,300	7,296,735.00	16.67%	FSMART	10,200	61,710.00	1.13%
BAM-R	400,100	3,644,690.00	8.32%	GFPT	211,700	2,734,730.00	5.39%
BANPU	1,131,500	6,279,825.00	3.49%	GFPT-R	121,000	1,556,520.00	3.08%
BANPU-R	5,643,700	31,101,480.00	17.41%	GLOBAL	296,800	4,772,060.00	9.99%
BBI	14,900	79,675.00	1.23%	GLOBAL-R	346,300	5,541,560.00	11.65%
BBIK	23,000	1,002,450.00	3.04%	GPSC	677,600	34,349,850.00	20.16%
BBIK-R	31,400	1,372,900.00	4.15%	GPSC-R	607,900	30,626,550.00	18.08%
BBL	746,100	102,961,800.00	8.61%	GREEN	24,700	28,405.00	0.32%
BBL-R	316,000	43,627,650.00	3.65%	GULF	748,600	31,175,450.00	10.90%
BCH	1,328,400	26,554,990.00	6.83%	GULF-R	858,500	35,792,725.00	12.50%
BCH-R	1,112,300	22,246,610.00	5.72%	GUNKUL	866,900	2,278,380.00	7.24%
BCP	440,200	18,378,350.00	9.11%	GUNKUL-R	1,916,700	5,025,400.00	16.01%
BCP-R	212,500	8,867,600.00	4.40%	HANA	344,600	13,508,950.00	7.35%
BCPG	410,000	2,743,870.00	16.33%	HANA-R	387,600	15,184,050.00	8.26%
BCPG-R	1,500	10,040.00	0.06%	HENG	81,400	133,144.00	2.22%
BDMS	6,857,100	198,855,900.00	16.65%	HK01	105,387	1,867,790.00	77.82%
BDMS-R	92,800	2,691,200.00	0.23%	HMPRO	3,688,100	38,061,230.00	9.53%
BEB	55,100	1,230,530.00	1.41%	HMPRO-R	5,767,700	59,529,330.00	14.91%
BEAUTY	1,226,600	781,903.00	10.14%	HTC	9,600	168,160.00	2.36%
BEAUTY-R	268,600	171,532.00	2.22%	HUMAN	26,900	288,600.00	1.25%
BEC	171,700	803,828.00	7.28%	ICHI	140,700	2,479,320.00	1.93%
BEM	199,900	1,629,185.00	1.84%	ICHI-R	237,000	4,156,950.00	3.25%
BEM-R	3,927,800	31,973,075.00	36.24%	III	98,200	817,695.00	8.25%
BGRIM	1,486,400	39,379,675.00	22.54%	ILM	13,000	277,770.00	1.19%
BGRIM-R	806,300	21,239,950.00	12.23%	INTUCH	91,500	6,355,625.00	5.10%
BH	72,400	18,104,000.00	6.70%	INTUCH-R	259,800	18,010,875.00	14.48%
BH-R	138,300	34,552,900.00	12.81%	IRPC	2,617,000	5,108,404.00	8.85%
BJC	255,900	6,307,760.00	7.06%	IRPC-R	2,728,800	5,344,021.00	9.23%
BJC-R	50,000	1,230,000.00	1.38%	ITC	827,100	17,275,740.00	7.88%
BLA	384,400	7,500,480.00	1.34%	ITC-R	85,800	1,791,210.00	0.82%
BLA-R	79,200	1,526,590.00	0.28%	ITD-R	36,800	26,496.00	0.26%
BLAND-R	7,500	5,025.00	1.12%	IVL	3,062,100	71,659,720.00	16.32%
BPP	40,600	580,580.00	7.22%	IVL-R	5,597,500	131,211,030.00	29.84%
BRI	46,500	299,295.00	1.75%	JAS	4,535,100	14,050,100.00	4.66%
BSRC	46,000	408,645.00	1.39%	JAS-R	4,132,800	12,728,276.00	4.25%
BSRC-R	50,300	444,235.00	1.52%	JMART	1,282,800	17,545,050.00	6.19%
BTG	63,900	1,488,710.00	8.64%	JMART-R	414,200	5,609,290.00	2.00%
BTG-R	4,300	100,310.00	0.58%	JMT	2,617,200	52,397,270.00	3.17%
BTS	2,555,200	15,642,135.00	12.89%	JMT-R	1,759,800	34,714,750.00	2.13%
BTS-R	1,776,700	10,806,515.00	8.96%	JR	5,400	23,514.00	2.91%
BYD	1,429,600	4,193,840.00	11.92%	JTS	14,700	784,325.00	1.38%
BYD-R	126,100	376,028.00	1.05%	KBANK	1,151,400	153,502,750.00	12.61%
CBG	316,400	21,096,350.00	7.81%	KBANK-R	719,300	95,798,650.00	7.88%
CBG-R	304,900	20,382,525.00	7.53%	KCE	581,600	22,367,825.00	7.23%
CCET	111,400	278,036.00	0.44%	KCE-R	1,042,100	39,995,475.00	12.96%
CCET-R	22,500	57,150.00	0.09%	KCG	24,300	241,690.00	4.00%
CENTEL	38,500	1,698,475.00	5.80%	KEX	19,000	82,094.00	3.06%
CENTEL-R	179,900	7,895,975.00	27.10%	KEX-R	400	1,720.00	0.06%
CHAYO	877,900	3,655,934.00	6.99%	KGI	79,100	358,076.00	6.33%
CHG	4,439,600	12,531,032.00	6.51%	KKP	138,800	7,198,875.00	13.75%
CHG-R	2,832,100	8,028,408.00	4.16%	KKP-R	83,700	4,335,275.00	8.29%
CK	110,300	2,409,180.00	3.42%	KLINIQU	1,300	47,775.00	0.26%
CK-R	472,300	10,365,680.00	14.63%	KSL	94,300	225,184.00	6.46%
CKP	320,500	1,300,708.00	3.80%	KSL-R	121,600	290,112.00	8.33%
CKP-R	626,800	2,547,198.00	7.42%	KTB	2,693,500	45,317,640.00	6.88%
COCOCO	58,200	798,520.00	0.40%	KTB-R	6,138,900	103,179,440.00	15.69%
COM7	559,200	10,824,300.00	4.71%	KTC	426,900	18,379,750.00	10.12%
COM7-R	1,150,300	22,167,180.00	9.68%	KTC-R	672,700	28,937,625.00	15.95%
CPALL	1,041,200	60,057,275.00	6.85%	LH	5,012,100	35,585,910.00	17.77%
				LH-R	1,631,200	11,545,990.00	5.78%
				LVMH01	105,590	2,062,740.00	54.48%
				M	25,600	921,600.00	7.09%
				M-R	6,200	221,950.00	1.72%

# SHORT SELL

## ปริมาณหุ้นที่ขายชอร์ต (ต่อ)การขายชอร์ต ณ วันที่ 9 พฤษภาคม 2567

หลักทรัพ์	ปริมาณหุ้นที่ขายชอร์ต (หุ้น)	มูลค่าการขายชอร์ต (บาท)	% ปริมาณการขายชอร์ต เทียบกับปริมาณการซื้อขาย แบบ Auto Matching	หลักทรัพ์	ปริมาณหุ้นที่ขายชอร์ต (หุ้น)	มูลค่าการขายชอร์ต (บาท)	% ปริมาณการขายชอร์ต เทียบกับปริมาณการซื้อขาย แบบ Auto Matching
MAJOR	106,800	1,569,960.00	18.26%	SHR	615,500	1,447,562.00	3.31%
MAJOR-R	11,300	165,670.00	1.93%	SINGER	364,200	3,694,670.00	4.32%
MASTER	43,300	2,484,500.00	2.52%	SINGER-R	51,800	517,605.00	0.61%
MASTER-R	15,000	862,925.00	0.87%	SIRI	9,036,900	15,112,132.00	12.52%
MBK	141,700	2,440,330.00	8.03%	SIRI-R	6,401,300	10,675,514.00	8.87%
MBK-R	173,900	2,991,530.00	9.85%	SIS	26,700	686,850.00	4.04%
MC	165,700	1,962,460.00	7.66%	SIS-R	3,700	94,350.00	0.56%
MDX	300	1,044.00	0.13%	SISB	92,000	3,731,600.00	2.26%
MEB	4,500	154,125.00	3.10%	SISB-R	46,800	1,877,800.00	1.15%
MEGA	51,500	2,098,050.00	7.12%	SJWD	107,900	1,580,920.00	7.96%
MEGA-R	75,800	3,062,650.00	10.47%	SJWD-R	28,600	415,180.00	2.11%
MINT	1,281,500	42,327,000.00	14.55%	SKY	31,800	858,600.00	2.23%
MINT-R	359,700	11,872,975.00	4.08%	SKY-R	4,200	113,400.00	0.29%
MTC	541,400	25,227,650.00	9.93%	SMPC	40,300	378,820.00	13.28%
MTC-R	213,700	9,961,400.00	3.92%	SNNP	387,400	6,294,300.00	5.70%
NER	232,900	1,268,340.00	9.23%	SNNP-R	210,300	3,421,280.00	3.09%
NER-R	47,200	258,900.00	1.87%	SPA	96,700	779,875.00	5.75%
NEX	770,800	6,820,510.00	9.17%	SPA-R	55,000	443,280.00	3.27%
NEX-R	92,500	832,205.00	1.10%	SPALI	1,466,500	28,443,050.00	27.97%
NRF	469,000	2,329,760.00	4.92%	SPALI-R	313,400	6,062,040.00	5.98%
NRF-R	22,600	111,978.00	0.24%	SPCG	21,100	238,430.00	5.44%
NUSA	1,262,700	556,764.00	0.91%	SPCG-R	3,300	37,290.00	0.85%
NYT	71,900	307,982.00	0.94%	SPRC	1,568,300	12,392,685.00	4.26%
NYT-R	26,300	112,038.00	0.34%	SPRC-R	948,100	7,503,300.00	2.57%
ONEE	498,400	2,069,124.00	4.60%	SSP	72,700	539,570.00	7.86%
ONEE-R	333,000	1,367,976.00	3.08%	STA	795,100	13,547,820.00	7.61%
OR	2,783,000	50,920,150.00	7.31%	STA-R	605,500	10,330,250.00	5.80%
OR-R	4,729,100	86,280,480.00	12.43%	STANLY	600	133,000.00	1.12%
ORI	250,000	1,650,000.00	5.70%	STANLY-R	500	110,900.00	0.94%
ORI-R	477,100	3,167,290.00	10.88%	STEC	639,400	6,323,435.00	14.99%
OSP	639,500	13,375,460.00	6.00%	STEC-R	492,000	4,879,195.00	11.53%
OSP-R	744,700	15,525,510.00	6.98%	STGT	316,700	2,889,000.00	6.02%
PLANB	463,400	3,824,560.00	6.15%	STGT-R	123,500	1,136,250.00	2.35%
PLANB-R	162,200	1,343,175.00	2.15%	STPI	11,900	37,722.00	1.29%
PM	900	7,560.00	0.39%	SUSCO	356,700	1,405,242.00	11.46%
PR9	131,900	2,480,830.00	2.40%	SUSCO-R	13,100	51,614.00	0.42%
PRM	566,800	4,329,355.00	9.30%	SYNEX	50,400	609,810.00	4.27%
PRM-R	809,400	6,146,645.00	13.28%	TASCO	508,100	8,213,750.00	10.19%
PSH	191,100	2,163,550.00	28.55%	TASCO-R	1,600	25,760.00	0.03%
PSH-R	7,300	83,220.00	1.09%	TCAP	171,900	8,423,100.00	17.70%
PSL	1,066,600	10,145,890.00	2.34%	TCAP-R	153,600	7,526,400.00	15.81%
PSL-R	1,579,900	14,808,000.00	3.47%	TFG	68,000	257,568.00	3.59%
PTG	275,100	2,370,035.00	5.56%	TFG-R	3,300	12,474.00	0.17%
PTG-R	1,000,800	8,613,100.00	20.21%	THANI	1,133,300	2,698,806.00	6.13%
PTL	15,100	145,475.00	2.01%	THANI-R	461,400	1,096,828.00	2.50%
PTT	1,070,900	36,135,825.00	5.42%	THCOM	476,300	6,164,740.00	4.04%
PTT-R	212,100	7,128,475.00	1.07%	THCOM-R	88,500	1,135,410.00	0.75%
PTTEP	192,400	29,461,350.00	4.16%	THG	6,100	238,250.00	7.13%
PTTEP-R	546,400	83,720,550.00	11.81%	THG-R	21,700	849,725.00	25.35%
PTTGC	378,400	13,636,325.00	5.84%	TIDLR	593,200	12,730,470.00	7.60%
PTTGC-R	458,600	16,518,450.00	7.08%	TIDLR-R	353,100	7,583,680.00	4.53%
QH	1,455,700	3,143,136.00	6.02%	TIPH	31,400	948,150.00	3.44%
QH-R	2,207,100	4,764,700.00	9.12%	TIPH-R	2,000	60,000.00	0.22%
RAM	500	15,625.00	0.48%	TISCO	227,700	22,086,750.00	8.05%
RATCH	323,400	9,216,900.00	21.41%	TISCO-R	108,600	10,534,200.00	3.84%
RATCH-R	168,100	4,781,025.00	11.13%	TKC	29,400	461,150.00	1.58%
RBF	249,400	2,617,480.00	7.52%	TKN	656,300	6,737,030.00	17.40%
RBF-R	1,300	13,390.00	0.04%	TKN-R	3,000	30,600.00	0.08%
RCL	767,200	17,608,020.00	4.05%	TLI	865,600	7,918,780.00	1.24%
RCL-R	634,700	14,424,140.00	3.35%	TLI-R	283,800	2,604,605.00	0.41%
ROJNA	167,700	1,231,290.00	2.89%	TOA	104,300	2,685,725.00	5.34%
RS	4,700	63,450.00	0.66%	TOA-R	67,800	1,728,425.00	3.47%
RS-R	114,300	1,536,040.00	16.09%	TOG	25,900	290,620.00	6.06%
S	100,200	82,164.00	1.25%	TOP	468,300	25,200,000.00	4.85%
SABINA	11,800	295,000.00	3.61%	TOP-R	504,400	27,236,325.00	5.23%
SABINA-R	4,800	119,810.00	1.47%	TPIPL	126,700	172,312.00	8.01%
SABUY	1,050,000	2,272,000.00	1.68%	TPIPL-R	265,600	360,011.00	16.80%
SAFE	8,900	198,070.00	0.42%	TQM	27,700	713,800.00	1.67%
SAFE-R	900	19,960.00	0.04%	TQM-R	100	2,575.00	0.01%
SAK	126,600	648,850.00	2.12%	TRUE	8,079,500	69,844,355.00	7.93%
SAMART	228,200	1,546,045.00	2.77%	TRUE-R	3,109,100	26,839,995.00	3.05%
SAPPE	700	66,775.00	0.16%	TSE	62,700	75,007.00	3.23%
SAPPE-R	37,300	3,531,775.00	8.44%	TTA	294,000	2,022,530.00	1.62%
SAT	37,900	613,980.00	7.36%	TTB	38,797,800	68,173,926.00	15.65%
SAT-R	23,600	380,360.00	4.58%	TTB-R	12,868,200	22,627,353.00	5.19%
SAV	91,300	1,968,850.00	0.38%	TTW	112,500	1,014,670.00	10.25%
SAWAD	725,500	27,573,900.00	15.27%	TTW-R	64,900	584,125.00	5.91%
SAWAD-R	889,400	33,787,575.00	18.72%	TU	2,609,200	38,791,130.00	10.99%
SC	272,300	964,670.00	15.14%	TU-R	1,620,200	24,141,080.00	6.83%
SC-R	179,700	635,862.00	9.99%	TVO	30,600	628,460.00	4.17%
SCB	171,500	18,555,550.00	1.88%	TVO-R	13,200	270,520.00	1.80%
SCB-R	191,900	10,989,900.00	1.11%	LVAN	6,800	58,710.00	5.06%
SCC	424,700	104,929,500.00	13.03%	VGI	5,570,200	9,766,573.00	3.92%
SCC-R	510,900	126,241,400.00	15.68%	VGI-R	4,188,400	7,060,444.00	2.94%
SCCC	8,500	1,180,000.00	7.69%	VIBHA	364,400	810,950.00	20.59%
SCCC-R	2,200	303,750.00	1.99%	WARRIX	50,200	288,530.00	2.21%
SCGP	663,800	21,171,350.00	7.93%	WHA	3,699,900	18,381,138.00	8.11%
SCGP-R	1,688,500	53,916,600.00	20.18%	WHA-R	3,120,000	15,537,614.00	6.84%
SGC	166,000	216,496.00	2.73%	WHAUP	42,200	168,800.00	2.93%
SGC-R	12,100	15,616.00	0.20%	WHAUP-R	10,600	42,374.00	0.74%
SGP	2,300	18,170.00	0.25%	WP	800	3,184.00	7.77%
SGP-R	106,900	846,210.00	11.57%	XO	36,400	1,139,050.00	1.33%
				XPG	3,540,400	4,172,066.00	3.42%
				XPG-R	1,432,500	1,684,424.00	1.38%

- ไม่รวมรายการขายชอร์ตของสมาชิกที่เป็นผู้ร่วมค้ำหน่วยลงทุน หรือผู้ดูแลภาพคล่องของหน่วยลงทุนของกองทุนรวมอีกเ็พเพื่อับบัญชีบริษัทประเภทเพื่อกำทำไรจากส่วนต่างของราคาหรือเพื่อดูแลภาพคล่อง แล้วแต่กรณี
- รายการที่ชื่อย่อหลักทรัพ์ต่อด้วย "-R" หมายถึง ข้อมูลธุรกรรมขายชอร์ตในเ็นวิดีอาร์

ที่มา : set.or.th



## รายงานการเปลี่ยนแปลงการถือหลักทรัพย์และสัญญาซื้อขายล่วงหน้าของผู้บริหาร (แบบ 59) ประจำวันที่ 9 พฤษภาคม 2567

ชื่อบริษัท	วิธีการได้มา/จำหน่าย	ชื่อผู้บริหาร	ประเภทหลักทรัพย์	วันที่ได้มา/จำหน่าย	จำนวน	ราคา
BKD	ซื้อ	นาง ธนินท์ ชาติ	หุ้นสามัญ	7/05/2567	151,100	1.26
BKD	ซื้อ	นาง ธนินท์ ชาติ	หุ้นสามัญ	8/05/2567	80,000	1.25
EP	ซื้อ	นาย ยุทธ ชินสุภักุล	หุ้นสามัญ	8/05/2567	15,100	2.66
HPT	ขาย	นาง วรณี เขาวงกตโสภณ	หุ้นสามัญ	8/05/2567	1,000,000	0.62
MVP	ซื้อ	นาย ทนง สีสสระนุกุล	หุ้นสามัญ	8/05/2567	10,400	1.00
PG	ซื้อ	นาง กิตยาภรณ์ ชัยถาวรเสถียร	หุ้นสามัญ	8/05/2567	6,000	9.27

ที่มา: sec.or.th

## รายงานการได้มา/จำหน่ายหลักทรัพย์ของกิจการ (แบบ 246-2) ประจำวันที่ 9 พฤษภาคม 2567

หลักทรัพย์	ชื่อได้มา/จำหน่าย	วิธีการ	ประเภทหลักทรัพย์ <sup>1</sup>	% ก่อน ได้มา/ จำหน่าย	% ได้มา/ จำหน่าย	% หลัง ได้มา/ จำหน่าย	วันที่ได้มา/ จำหน่าย	% ก่อน ได้มา/ จำหน่าย	% ได้มา/ จำหน่าย	% หลัง ได้มา/ จำหน่าย	หมายเหตุ3
CIG	SYCAMORE CAPITAL SPC	ได้มา	หุ้น	10.3345	10.2550	19.5297	8/5/2567	(กลุ่ม)2 10.3345	(กลุ่ม)2 10.2550	(กลุ่ม)2 19.5297	

- หุ้น หมายถึง หุ้นสามัญหรือหุ้นบุริมสิทธิ หรือใบแสดงสิทธิในผลประโยชน์ที่เกิดจากหลักทรัพย์อ้างอิงไทย (DF) หลักทรัพย์แปลงสภาพ หมายถึง ใบสำคัญแสดงสิทธิที่จะซื้อหุ้นสามัญ หุ้นกู้แปลงสภาพ หรือหลักทรัพย์อื่นที่อาจแปลงสภาพได้
- กรณีที่มีการรายงานเป็นกลุ่ม ชื่อผู้ได้มา/จำหน่าย จะแสดงชื่อของบุคคลในกลุ่มที่มีการเปลี่ยนแปลง ส่วน %การได้มา/จำหน่าย และ %หลังการได้มา/จำหน่าย จะแสดงตัวเลขของทั้งกลุ่ม และบุคคลตามมาตรา 258 (เทียบตามบุคคลมาตรา 258)
- ข้อมูลเบื้องต้น หมายถึง ข้อมูลยังไม่ครบถ้วน และ/หรือ อยู่ระหว่างการสอบทานฉบับแก้ไข หมายถึง ผู้รายงานยื่นเอกสารชุดใหม่ เพื่อแก้ไขชุดเดิม chain principle หมายถึง การได้มาหุ้นโดยทางอ้อม และเป็นการได้มาในจำนวนที่ทำให้ผู้ได้มาต้องทำคำเสนอซื้อหลักทรัพย์ทั้งหมดของกิจการ

ที่มา: sec.or.th



# TURNOVER LIST



10 พฤษภาคม 2567

## TURNOVER LIST & TRADING ALERT

### หลักทรัพย์ที่เข้าข่ายมาตรการจำกัดการซื้อขาย

สิ้นสุด	หลักทรัพย์	ระดับ 1		ระดับ 2		ระดับ 3	
		วันเริ่มต้น	วันสิ้นสุด	วันเริ่มต้น	วันสิ้นสุด	วันเริ่มต้น	วันสิ้นสุด
3 พ.ค. 67	MGI	7 พ.ค. 67	24 พ.ค. 67				
26 เม.ย. 67	24CS	29 เม.ย. 67	17 พ.ค. 67				
26 เม.ย. 67	BKGI	29 เม.ย. 67	17 พ.ค. 67				
19 เม.ย. 67	APO	22 เม.ย. 67	10 พ.ค. 67				
19 เม.ย. 67	SABUY-W2	22 เม.ย. 67	10 พ.ค. 67				

#### หมายเหตุ

เมื่อหุ้นสามัญเข้ามาตรการให้หลักทรัพย์อื่นของบจ. และหลักทรัพย์ที่มีการอ้างอิงหลักทรัพย์ของบจ. เข้ามาตรการจำกัดการซื้อขายด้วย (ยกเว้น DW) โดย

**1. Cash Balance:** สมาชิกต้องดำเนินการให้ลูกค้าซื้อหลักทรัพย์ด้วยบัญชี **Cash Balance** เท่านั้น โดยลูกค้าต้องวางเงินสดไว้ล่วงหน้ากับสมาชิกเต็มจำนวนก่อนซื้อหลักทรัพย์

**2. ห้ามคำนวณวงเงินซื้อขาย:** ห้ามสมาชิกใช้หลักทรัพย์เป็นหลักประกันในการคำนวณเป็นวงเงินซื้อขายหลักทรัพย์ (ในทุกประเภทบัญชี)

**3. ห้าม Net Settlement:** ห้ามสมาชิกหักกลบลราคาราค่าซื้อกับราคาค่าขายหลักทรัพย์เดียวกันในวันเดียวกัน (ซื้อและขายหลักทรัพย์เดียวกันในวันเดียวกัน ค่าขายคืนเป็นวงเงินในวันทำการถัดไป)

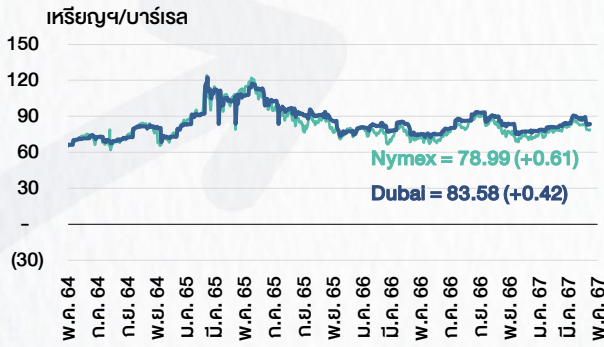
ทั้งนี้ มาตรการจำกัดการซื้อขาย มีปัจจัยที่ใช้ในการพิจารณา คือ อัตราหมุนเวียนการซื้อขาย (**Turnover ratio**) มูลค่าการซื้อขาย และราคาซื้อขาย ที่ไม่สอดคล้องกับปัจจัยพื้นฐาน เช่น **P/E Ratio** เป็นต้น

ที่มา: set.or.th

# CYCLICAL WATCH

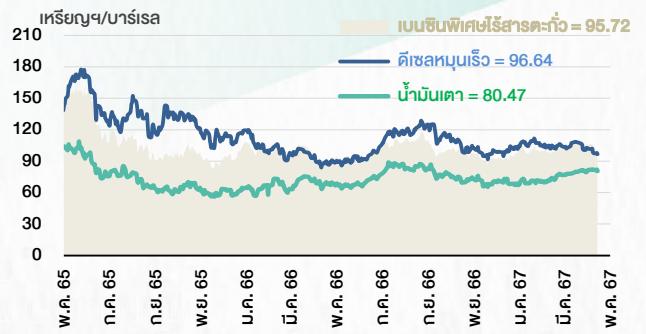
🕒 10 พฤษภาคม 2567

## ราคาน้ำมันดิบ



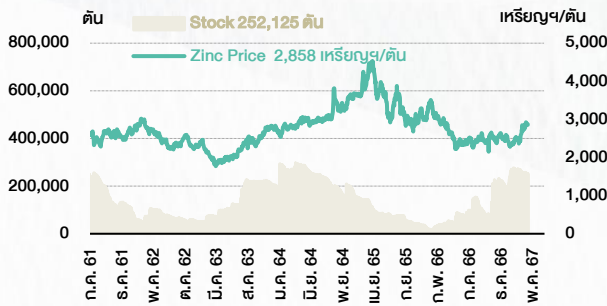
ที่มา : TQ professional

## ราคาขายปลีกน้ำมันสำเร็จรูปตลาดสิงคโปร์



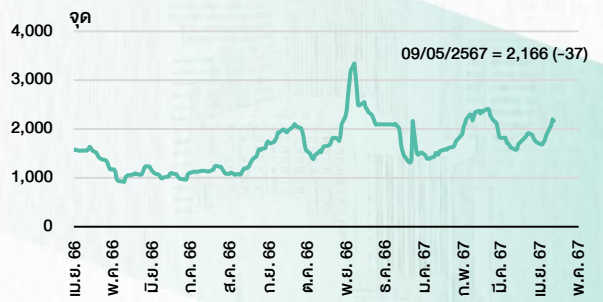
ที่มา : TOP

## ราคาสังกะสี



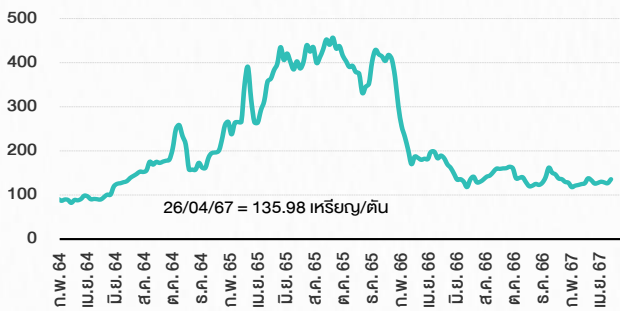
ที่มา : lme.co.uk

## ดัชนีการว่าง BDI



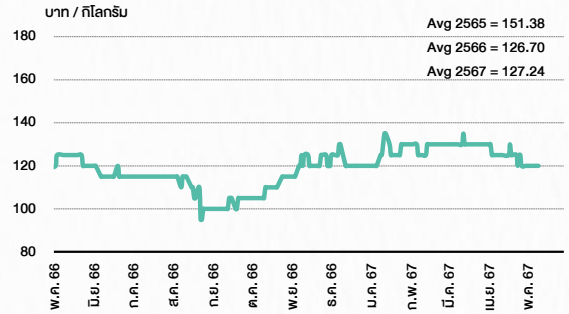
ที่มา : TQ professional

## ราคาก๊าซหุงต้ม



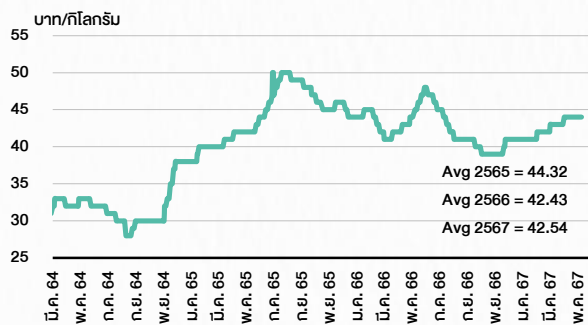
ที่มา : BANPU

## ราคาถั่วขาว 61-70 ตั้ว/กก.



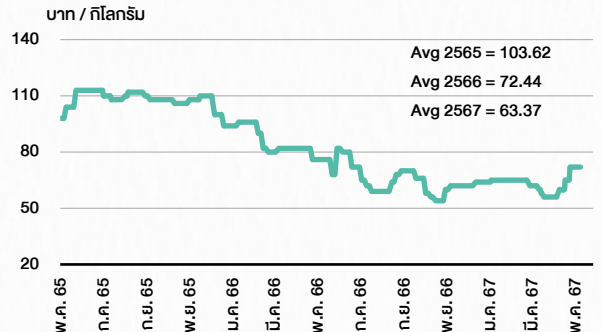
ที่มา : สำนักงานเศรษฐกิจการเกษตร

## ราคาไก่เป็น



ที่มา : สำนักงานเศรษฐกิจการเกษตร

## ราคาหมู



ที่มา : สำนักงานเศรษฐกิจการเกษตร

# STOCK CALENDAR

May 2024				
Monday	Tuesday	Wednesday	Thursday	Friday
<p>6</p> <p>Last trading day  <b>AQUA-W3</b>  <b>CI-W2</b>  <b>COLOR-W2</b>  <b>ECF-W4</b>  <b>RT-W1</b>  <b>TRITN-W5</b></p> <p>XD            AMATAV @B0.01235            AMATAV 1 existing: 0.14std            ASEFA @B0.19            ASIAN @B0.29            AU @B0.21            BAY @B0.45            BEC @B0.06            BLA @B0.20            CH @B0.04            CIVIL @B0.012            CKP @B0.085            COLOR @B0.03            CPALL @B1.00            CPANEL @B0.16            CSR @B1.57            CSS @B0.02            DEXON @B0.052            EASON @B0.05            EKH @B0.30            EKH 40 existing: 1std            ENGY @B0.10            ILINK @B0.39            IP @B0.0348            IP 8 existing: 5std            ITEL @B0.0696            JDF @B0.04            KTMS @B0.014            MATI @B0.25            MGT @B0.07            NL @B0.12082            NNCL @B0.06            OCC @B0.07            ORN @B0.05            PRAKIT @B1.00            PRAPAT @B0.02            PRAPAT 25 existing: 1std            PRM @B0.26            S&amp;J @B2.25            SAFE @B0.15            SALEE @B0.035            SCN @B0.0124            SELIC @B0.03273            SITHAI @B0.04            SM @B0.03            SNNP @B0.25            SPALI @B0.75            SSP @B0.10            SWC @B0.005555556            SWC 10 existing: 1std            TACC @B0.19            TFMAMA @B2.17            TNPC @B0.018            TPA @B0.25            VENTURE19 @B0.1317            VIBHA @B0.05</p> <p>XE            AKR-W2 1:1w @B1.00 (final, "SP")            CGH-W4 1:1w @B1.25 (final, "SP")            FLOYD-W1 1.111:1w @B1.80 (final, "SP")</p> <p>New shares trading            SIRI 1,640,000 shrs (w)</p> <p><b>PUBLIC HOLIDAY</b>            (Substitution for Coronation Day)</p>	<p>7</p> <p>XD            AMARIN @B0.18            AP @B0.70            ARROW @B0.25            AYUD @B1.67            BAFS @B0.14            BAREIT @B0.1810            CENTEL @B0.42            EASTW @B0.05            FE @B8.50            FLOYD @B0.006172839            FLOYD 9 existing: 1std            ORI @B0.30            PCSGH @B0.20            PIN @B0.59            PPM @B0.058            QHHR @B0.1900            SAWAD @B0.0115            SAWAD 10 existing: 1std            SCAP @B0.0023            SCAP 50 existing: 1std            SHANG @B1.00            TLI @B0.50            TOA @B0.25            TRU @B0.20</p> <p>XE            AQUA-W3 1:1w @B1.20 (final, "SP")            CI-W2 1:1w @B1.00 (final, "SP")            COLOR-W2 1:1w @B1.71 (final, "SP")            ECF-W4 1:1w @B2.00 (final, "SP")            RT-W1 1:1.05633w @B1.278 (final, "SP")            TRITN-W5 1:1w @B0.25 (final, "SP")</p> <p>XR            AJ 5.1765:1n @B5.869            BYD 20:1n @B2.50            EMC 1:1n @B0.07            WAVE 4:1n @B0.14</p> <p>XW            EMC 2n existing: 1EMC-W6            WAVE 2n existing: 1WAVE-W4</p>	<p>8</p> <p>XD            A5 @B0.05            AKR @B0.065            ALLA @B0.12            AMATA @B0.40            AWC @B0.05            CCP @B0.01            FVC @B0.01            GTB @B0.04            HPT @B0.016            KUMWEL @B0.05            M @B1.00            PG @B0.20            SENX @B0.00829            SJWD @B0.25            SK @B0.05            SMT @B0.14            SSSC @B0.222            TBN @B0.14            TOPP @B6.68            TPAC @B0.45            WHA @B0.117</p> <p>XR            VIH 15:1n @8.00</p> <p>XW            VIH 2n existing: 1VIH-W1</p> <p>New shares trading            THANI 566,300,491 shrs (std)</p>	<p>9</p> <p>XD            AAPL80X @tba            CHARAN @B1.25            GABLE @B0.289            ILM @B0.75            KAMART @B0.11            KAMART 6 existing: 1std            NEW @B2.30            SENA @B0.234214            SIAM @B0.01            UMI @B0.03</p> <p>XN            3B8IF @B0.1900</p> <p>XW            ACC 3 existing: 1ACC-W2</p> <p>Conversion            SABUY-W1 1.34719:1w @B2.41236 (final)</p> <p>New shares trading            CIG 370,370,370 shrs (pp)            CPNREIT 1,053,040,000 shrs            CV 20,000,000 shrs (pp)            GCAP 4,000,000 shrs (pp)            SC 200,000 shrs (esop)            SDC 83,333,333 shrs (pp)</p>	<p>10</p>
<p>13</p> <p>XD            PB @B1.14</p> <p>Conversion            TFG-W3 1:1w @B5.50 (final)</p> <p>Last trading day  <b>AS-W2</b>  <b>J-W2</b></p> <p>XD            DIF @B0.2222            SIRIP @B0.08            SMT @B0.07</p> <p>XW            A5 3.35 existing: 1A5-W4</p> <p>Conversion            K-W2 1:1w @B0.80 (final)</p>	<p>14</p> <p>Delist  <b>K-W2</b></p> <p>Last trading day  <b>MSFT80X</b> @tba  <b>STX</b> @B0.055  <b>STX</b> @B0.055</p> <p>XE            A5-W2 1:1w @B5.00 (final, "SP")            J-W2 1:1w @B6.25 (final, "SP")</p> <p>XR            RML 9.38:1n @B0.42</p> <p>Conversion            BEYONE-W2 1L1w @B10.00            MBK-W2 1.1091:1w @B2.7047 (final)            MBK-W3 1.0754:1w @B2.7895            MBK-W4 1.0443:1w @B2.8727            PRG-W1 1.095:1w @B4.5663            PRG-W2 1.0541:1w @B4.699            PRG-W3 1.0349:1w @B4.8311            TCAP-P 1:1</p>	<p>15</p> <p>Delist  <b>MBK-W2</b></p> <p>Last trading day  <b>MIDA-W3</b>  <b>ML-W3</b></p> <p>XD            SBUX80X @tba</p> <p>Conversion            RWI-W3 1:1w @B1.50 (final)</p>	<p>16</p> <p>Delist  <b>RWI-W3</b></p> <p>Last trading day  <b>CPNGC</b> @B0.0778  <b>POPF</b> @B0.0243  <b>TENCENT80</b> @tba</p> <p>XE            MIDA-W3 1:1w @B1.50 (final, "SP")            ML-W3 1:1w @B3.00 (final, "SP")</p> <p>XN            CPNGC @B0.1883            POPF @B0.2657</p> <p>Conversion            ASW-W1 1:1w @B12.00 (final)            SAMART-W3 1:1w @B10.00 (final)            SAMTEL-W1 1.005:1w @B11.936 (final)</p>	<p>17</p>
<p>20</p> <p>Last trading day  <b>ERW-W3</b>  <b>STOWER-W4</b></p> <p>XD            DCC @B0.02 (spec. div)            TSC @B0.40</p> <p>XR            INSURE 10:2n @B105.00</p>	<p>21</p> <p>XE            ERW-W3 1:1w @B3.00 (final, "SP")            STOWER-W4 0.10:1w @B0.60 (final, "SP")</p> <p>XD  <b>SPRIME</b> @B0.1250  <b>TERA</b> @B0.045  <b>WHART</b> @B0.1915</p> <p>Conversion            SAAM-W2 1:1w @B11.00</p> <p><b>PUBLIC HOLIDAY</b>            (Vesakha Bucha Day)</p>	<p>22</p> <p>Last trading day  <b>JMART-W4</b></p> <p>XW            CHASE 10 existing: 1CHASE-W1</p> <p>XD  <b>BOFFICE</b> @B0.1515  <b>FTREIT</b> @B0.187</p> <p>Conversion            MILL-W6 1.195:1w @B1.256 (final)            RS-W4 1.215:1w @B23.86 (final)</p>	<p>23</p> <p>Delist  <b>MILL-W6</b>  <b>RS-W4</b></p> <p>XD  <b>TPRIME</b> @B0.1149</p> <p>XE            JMART-W4 1.13582:1w @B13.20649 (final, "SP")</p> <p>XN  <b>TPRIME</b> @B0.0361</p>	<p>24</p>
<p>27</p> <p>Last trading day  <b>SENX-W1</b></p>	<p>28</p> <p>XE            SENX-W1 1:1w @B1.50 (final, "SP")</p>	<p>29</p> <p>Conversion            AKR-W2 1:1w @B1.00 (final)            CGH-W4 1:1w @B1.25 (final)            FLOYD-W1 1.111:1w @B1.80 (final)</p>	<p>30</p> <p>Delist  <b>AKR-W2</b>  <b>CGH-W4</b>  <b>FLOYD-W1</b></p> <p>Conversion            AQUA-W3 1:1w @B1.20 (final)            CI-W2 1:1w @B1.00 (final)            COLOR-W2 1:1w @B1.71 (final)            CSC-P 1:1            ECF-W4 1:1w @B2.00 (final)            EKH-W1 1.09265:1w @B5.766            PJW-W1 1.05:1w @B2.857            RT-W1 1:1.05633w @B1.278 (final)            SSP-W2 1.21:1w @B16.529            TRITN-W5 1:1w @B0.25 (final)</p>	<p>31</p>

## ANTI-CORRUPTION PROGRESS INDICATOR

### คำอธิบายผลการประเมินแต่ละระดับ

- ระดับที่ 1 มั่นใจ (COMMITTED)  
มีคำมั่นหรือทัศนคติในการดำเนินการดำเนินธุรกิจที่จะไม่มีส่วนเกี่ยวข้องกับการทุจริตและการดูแลให้บริษัทปฏิบัติตามให้เป็นไปตามกฎหมายที่เกี่ยวข้อง
  - ระดับที่ 2 ประกาศเจตนา (DECLARED)  
มีการประกาศเจตนาเป็นแนวร่วมปฏิบัติของภาคเอกชนไทยในการต่อต้านการทุจริต (CAC) หรือโครงการต่อต้านการทุจริตที่กำหนดให้องค์กรต้องมีกระบวนการในตนเองเดียวกัน
  - ระดับที่ 3 มีมาตรการป้องกัน (ESTABLISHED)  
มีมาตรการป้องกัน การประเมินความเสี่ยง การสื่อสารและฝึกอบรมแก่พนักงาน รวมทั้งการดูแลให้มีการดำเนินการและการทบทวนความเหมาะสมของมาตรการอย่างสม่ำเสมอ
  - ระดับที่ 4 ได้รับการรับรอง (CERTIFIED)  
มีการสอบทานจากคณะกรรมการตรวจสอบหรือผู้สอบบัญชีที่สำนักงาน ก.ล.ต. ให้ความเห็นชอบ และได้รับการรับรองหรือผ่านการตรวจสอบเพื่อความเชื่อมั่นอย่างเป็นทางการจากหน่วยงานภายนอก (เช่น CAC)
  - ระดับที่ 5 ขยายผลผู้ที่เกี่ยวข้อง (EXTENDED)  
มีการขยายผลการดำเนินนโยบายต่อต้านการทุจริตสู่ผู้ที่เกี่ยวข้องในห่วงโซ่อุปทาน และการเปิดเผยข้อมูลเกี่ยวกับกรณีทุจริตที่เกิดขึ้น
- เปิดเผยบ้างแต่ไม่มั่นใจนโยบายที่ชัดเจน
- ไม่เปิดเผยหรือไม่มั่นใจนโยบาย

### CG SCORE: การจัดอันดับบรรษัทภิบาล

#### คำอธิบายผลการประเมินแต่ละระดับ

- ระดับคะแนน 5 (90-100) : ดีเลิศ 
  - ระดับคะแนน 4 (80-89) : ดีมาก 
  - ระดับคะแนน 3 (70-79) : ดี 
- NR. : ไม่ปรากฏชื่อในรายงาน CGR

"DISCLAIMER: การเปิดเผย (ก) ผลสำรวจในเรื่องการกำกับดูแลกิจการ (CORPORATE GOVERNANCE REPORT) ที่จัดทำโดยสมาคมส่งเสริมสถาบันกรรมการบริษัทไทย (IOD) และ (ข) ผลการประเมินดัชนีชี้วัดความคืบหน้าการป้องกันการมีส่วนเกี่ยวข้องกับการทุจริตคอร์รัปชัน (ANTI-CORRUPTION PROGRESS INDICATORS) ที่จัดทำโดยสถาบันที่เกี่ยวข้อง ซึ่งมีการเปิดเผยโดยสำนักงานคณะกรรมการกำกับหลักทรัพย์และตลาดหลักทรัพย์นี้ เป็นการสำรวจและประเมินโดยสมาคมหรือสถาบันที่เกี่ยวข้องจากข้อมูลที่ได้รับจากบริษัทจดทะเบียนตามต้นบริษัทจดทะเบียนได้ระบุใน (ก) แบบแสดงข้อมูลตามหลักเกณฑ์ CORPORATE GOVERNANCE REPORT OF THAI LISTED COMPANIES (CGR) ประจำปี และ (ข) แบบแสดงข้อมูลเพื่อการประเมิน ANTI-CORRUPTION ซึ่งได้อ้างอิงข้อมูลมาจากแบบแสดงรายการข้อมูลประจำปี (แบบ 56-1) รายงานประจำปี (แบบ 56-2) หรือในเอกสารและหรือรายงานอื่นที่เกี่ยวข้องของบริษัทจดทะเบียนนั้น แล้วแต่กรณี โดยเป็นการสำรวจและประเมินจากข้อมูลของบริษัทจดทะเบียนที่มีการเปิดเผยต่อสาธารณะ และเป็นข้อมูลที่ผู้ลงทุนทั่วไปสามารถเข้าถึงได้ และเป็นการดำเนินการตามนโยบายของสำนักงานคณะกรรมการกำกับหลักทรัพย์และตลาดหลักทรัพย์

ทั้งนี้ ผลการสำรวจหรือผลการประเมินดังกล่าวเป็นการนำเสนอในมุมมองของ IOD หรือสถาบันที่เกี่ยวข้องซึ่งเป็นบุคคลภายนอก โดยมิได้เป็นการประเมินการปฏิบัติตามของบรรษัทจดทะเบียนในตลาดหลักทรัพย์แห่งประเทศไทย และมีได้ข้อมูลภายในเพื่อการประเมินแต่อย่างใด

เนื่องจากผลสำรวจหรือผลการประเมินดังกล่าวเป็นเพียงผลสำรวจหรือผลการประเมิน ณ วันที่ปรากฏในผลสำรวจหรือผลการประเมินเท่านั้น ดังนั้น ผลสำรวจหรือผลการประเมินจึงอาจเปลี่ยนแปลงได้ภายหลังวันดังกล่าว หรือเมื่อข้อมูลที่เกี่ยวข้องมีการเปลี่ยนแปลง ทั้งนี้ บริษัทหลักทรัพย์ [มี] มิได้ยืนยัน ตรวจสอบ หรือรับรองความถูกต้องครบถ้วนของผลสำรวจหรือผลการประเมินดังกล่าวแต่อย่างใด"



### CG SCORE: การจัดอันดับบริษัทมหาชน



AAV	ASP	BKI	COMAN	EE	GRAMMY	JTS	MAJOR	NVD	PRG	SABINA	SENX	STA	THIP	TSTE	WHA
ADVANC	ASW	BOL	COTTO	EGCO	GULF	K	MALEE	NYT	PRM	SAMART	SGF	STEC	THRE	TSST	WHAUP
AF	AUCT	BPP	CPALL	EPG	GUNKUL	KBANK	MBK	OR	PSH	SAMTEL	SHR	STGT	THREL	TTA	WICE
AH	AWC	BRR	CPAXT	ETC	HANA	KCE	MC	ORI	PSL	SAT	SICT	STI	TIPCO	TTB	WINNER
AIRA	AYUD	BTS	CPF	ETE	HARN	KEX	MCOT	OSP	PTG	SBNEXT	SIRI	SUN	TISCO	TTCL	XPG
AJ	BAFS	BTW	CPI	FN	HENG	KGI	METCO	OTO	PTT	SC	SIS	SUSCO	TK	TTW	ZEN
AKP	BAM	BWG	CPN	FNS	HMPRO	KKP	MFEC	PAP	PTTEP	SCB	SITHAI	SUTHA	TKN	TU	
AKR	BANPU	CENTEL	CRC	FPI	ICC	KSL	MINT	PCSGH	PTTGC	SCC	SJWD	SVI	TKS	TVDH	
ALLA	BAY	CFRESH	CSS	FPT	ICHI	KTB	MONO	PDG	PYLON	SCCC	SMPC	SYMC	TKT	TVO	
ALT	BBIK	CGH	DDD	FSMART	III	KTC	MOONG	PDJ	Q-CON	SCG	SNC	SYNTEC	TMILL	TWPC	
AMA	BBL	CHEWA	DELTA	FVC	ILINK	LALIN	MSC	PG	QH	SCGP	SONIC	TACC	TMT	UAC	
AMARIN	BCP	CHO	DEMCO	GC	ILM	LANNA	MST	PHOL	QTC	SCM	SORKON	TASCO	TNDT	UBIS	
AMATA	BCPG	CIMBT	DOHOME	GEL	IND	LHFG	MTC	PLANB	RABBIT	SCN	SPALI	TCAP	TNITY	UPOIC	
AMATAV	BDM5	CK	DRT	GFPT	INTUCH	LIT	MVP	PLANET	RATCH	SDC	SPI	TEAMG	TOA	UV	
ANAN	BEM	CKP	DUSIT	GGC	IP	LOXLEY	NCL	PLAT	RBF	SEAFKO	SPRC	TFMAMA	TOP	VCOM	
AOT	BEYOND	CM	EA	GLAND	IRC	LPN	NEP	PORT	RS	SEAOIL	SPVI	THANA	TPBI	VGI	
AP	BGC	CNT	EASTW	GLOBAL	IRPC	LRH	NER	PPS	S	SE-ED	SSC	THANI	TPM	VIH	
APURE	BGRIM	COLOR	ECF	GPI	ITEL	LST	NKI	PR9	S&J	SELIC	SSSC	THCOM	TRC	WACOAL	
ARIP	BIZ	COM7	ECL	GPSC	IVL	MACO	NOBLE	PREB	SAAM	SENA	SST	THG	TSC	WAVE	



2S	ARROW	BJCHI	CPL	ESTAR	IMH	KK	MICRO	OCC	PRIN	SABUY	SKR	STPI	TMC	TSE	WINMED
7UP	AS	BLA	CPW	FE	INET	KOOL	MILL	OGC	PRINC	SAK	SKY	SUC	TMD	TURTLE	WORK
ABM	ASAP	BR	CRANE	FLOYD	INGRS	KTIS	MITSIB	ONEE	PROEN	SALEE	SLP	SVOA	TMI	TVT	WP
ACE	ASEFA	BRI	CRD	FORTH	INSET	KUMWEL	MK	PACO	PROS	SAMCO	SMART	SVT	TNL	TWP	XO
ACG	ASIA	BROOK	CSC	FTE	INSURE	KUN	MODERN	PATO	PROUD	SANKO	SMD	SWC	TNP	UBE	YUASA
ADB	ASIAN	BSM	CSP	GBX	IRCP	KWC	MTI	PB	PSG	SAPPE	SMIT	SYNEX	TNR	UEC	ZIGA
ADD	ASIMAR	BYD	CV	GCAP	IT	KWM	NATION	PICO	PSTC	SAWAD	SMT	TAE	TOG	UKEM	
AEONTS	ASK	CBG	CWT	GENCO	ITD	L&E	NCAP	PIMO	PT	SCAP	SNNP	TAKUNI	TPA	UMI	
AGE	ASN	CEN	DCC	GJS	J	LDC	NGH	PIN	PTC	SCI	SNP	TCC	TPAC	UOBKH	
AHC	ATP30	CHARAN	DHOUSE	GTB	JAS	LEO	NDR	PJW	QLT	SCP	SO	TCMC	TPCS	UP	
AIE	B	CHAYO	DITTO	GYT	JCK	LH	NETBAY	PL	RCL	SE	SPA	TFG	TIPL	UPF	
AIT	BA	CHG	DMT	HEALTH	JCKH	LHK	NEX	PLE	RICHY	SECURE	SPC	TFI	TPIPP	UTP	
ALUCON	BC	CHOTI	DOD	HPT	JMT	M	NNCL	PM	RJH	SFLEX	SPCG	TFM	TPLAS	VIBHA	
AMANAH	BCH	CHOW	DPAIN	HTC	JR	MATCH	NOVA	PMTA	ROJNA	SFT	SR	TGH	TPS	VL	
AMR	BE8	CI	DV8	HUMAN	KBS	MBAX	NPK	PPP	RPC	SGP	SRICHA	TIDLOR	TOR	VPO	
APCO	BEC	CIG	EASON	HYDRO	KCAR	MEGA	NRF	PPPM	RT	SIAM	SSF	TIGER	TRITN	VRANDA	
APCS	BH	CITY	EFORL	ICN	NGEN	META	NTV	PRAPAT	RWI	SINGER	SSP	TIPH	TRT	WGE	
AQUA	BIG	CIVIL	ERW	IFS	KIAT	MFC	NUSA	PRECHA	S11	SKE	STANLY	TITLE	TRU	WIJK	
ARIN	BJC	CMC	ESSO	IIG	KISS	MGT	NWR	PRIME	SA	SKN	STC	TM	TRV	WIN	



A	AU	BTNC	CPT	EVER	GTV	JUBILE	M-CHAI	NEWS	PPM	RSP	STARK	TKC	TYCN	YGG	
A5	B52	CAZ	CSR	F&D	HL	KASET	MCS	NFC	PRAKIT	SIMAT	STECH	TNH	UMS	ZAA	
A1	BEAUTY	CCP	CTW	FMT	HTECH	KCM	MDX	NSL	PTECH	SISB	SUPER	TNFC	UNIO		
AKS	BGT	CGD	D	GIFT	IHL	KWI	MENA	NV	PTL	SK	TC	TOPP	UREKA		
ALL	BLAND	CMAN	DCON	GLOCON	INOX	KYE	MJD	PAF	RAM	SOLAR	TCJ	TPCH	VARO		
ALPHAX	BM	CMO	EKH	GLOXY	JAK	LEE	MORE	PEACE	ROCK	SPACK	TEAM	TPOLY	W		
AMC	BROCK	CMR	EMC	GREEN	JMART	LPH	MUD	PF	RP	SPG	THE	TRUBB	WFX		
APP	BSBM	CPANEL	EP	GSC	JSP	MATI	NC	PK	RPH	SQ	THMUI	TTI	WPH		

### ANTI-CORRUPTION PROGRESS INDICATOR มี 2 กลุ่ม

#### ได้รับการรับรอง

2S	AWC	BSBM	CPN	FPI	ICC	KCC	MCOT	OGC	PR9	RATCH	SGC	SST	THREL	TSI	WHAUP
7UP	AYUD	BTS	CPW	FPT	ICHI	KCE	META	OR	PREB	RML	SGP	STA	TIDLOR	TSTE	WICE
AAI	B	BWG	CRC	FSMART	IFS	KGEN	MFC	ORI	PRG	RS	SINGER	STGT	TIPCO	TSST	WIJK
ADVANC	BAFS	CEN	CSC	FTE	III	KGI	MFEC	PAP	PRINC	RWI	SIRI	STOWER	TISCO	TTA	XO
AF	BAM	CENTEL	DCC	GBX	ILINK	KKP	MILL	PATO	PRM	S&J	SITHAI	SUSCO	TKS	TTB	YUASA
AH	BANPU	CFRESH	DELTA	GC	ILM	KSL	MINT	PB	PROS	SAAM	SKR	SVI	TKT	TTCL	ZEN
A1	BAY	CGH	DEMCO	GCAP	INET	KTB	MONO	PCSGH	PSH	SABINA	SMIT	SYMC	TMD	TU	ZIGA
AIE	BBL	CHEWA	DIMET	GEL	INOX	KTC	MOONG	PDG	PSL	SAK	SMK	SYNTEC	TMILL	TVDH	
AIRA	BCH	CHOTI	DRT	GFPT	INSURE	L&E	MSC	PDJ	PSTC	SAPPE	SMPC	TAE	TMT	TVO	
AJ	BCP	CHOW	DUSIT	GGC	INTUCH	LANNA	MST	PG	PT	SAT	SNC	TAKUNI	TNITY	TWPC	
AKP	BCPG	CIG	EA	GJS	IRPC	LHFG	MTC	PHOL	PTECH	SC	SNP	TASCO	TNL	UBE	
AMA	BE8	CIMBT	EASTW	GPI	ITEL	LHK	MTI	PIMO	PTG	SCC	SORKON	TCAP	TNP	UBIS	
AMANAH	BEC	CM	ECF	GPSC	IVL	LPN	NATION	PK	PTT	SCCC	SPACK	TCMC	TNR	UEC	
AMATA	BEYOND	CMC	EGCO	GSTEEL	JAS	LRH	NCAP	PL	PTTEP	SCG	SPALI	TFG	TOG	UKEM	
AMATAV	BGC	COM7	EP	GULF	JKN	M	NEP	PLANB	PTTGC	SCGP	SPC	TFI	TOP	UOBKH	
AP	BGRIM	COTTO	EPG	GUNKUL	JR	MAJOR	NKI	PLANET	PYLON	SCM	SPI	TFMAMA	TOPP	UV	
APCS	BKI	CPALL	ERW	HANA	JTS	MALEE	NOBLE	PLAT	Q-CON	SCN	SPRC	TGH	TPA	VCOM	
AS	BLA	CPAXT	ESTAR	HARN	KASET	NOK	PM	QH	SEAOIL	SRICHA	THANI	TPCS	TRT	VGI	
ASIAN	BPP	CPF	ETC	HENG	KBANK	MBAX	NRF	PPP	QLT	SE-ED	SSF	THCOM	TRT	VIH	
ASK	BROOK	CPI	ETE	HMPRO	KBS	MBK	NWR	PPPM	QTC	SELIC	SSP	THIP	TRU	WACOAL	
ASP	BRR	CPL	FNS	HTC	KCAR	MC	OCC	PPS	RABBIT	SENA	SSSC	THRE	TSC	WHA	

#### ประกาศเจตนา

ACE	BRI	CBG	DMT	GLOBAL	J	LH	MODERN	POLY	PRTR	SANKO	SKE	SVT	TIPH	TRUE	WIN
ADB	BTG	CI	DOHOME	GREEN	JMART	MEGA	NER	POS	RBF	SENK	SM	TBN	TKN	VARO	WPH
ASW	BYD	CV	EKH	ICN	JMT	MENA	OSP	PRIME	RT	SFLEX	SUPER	TEGH	TPLAS	VIBHA	XPG
BBGI	CAZ	DEXON	EVER	ITC	LEO	MITSIB	OTO	PROEN	SA	SIS	SVOA	TGE	TQM	W	