

TOP20 NVDR UPDATE



13 พฤษภาคม 2567

Top 20 NVDR Net Buying Value (B m)

Stock	Date					
	10-ว.ร.	9-ว.ร.	8-ว.ร.	7-ว.ร.	3-ว.ร.	2-ว.ร.
BBL	163.9	181.4	175.7	151.1	-109.5	-225.4
MTC	113.0	29.4	184.5	-70.1	-21.4	-8.5
KBANK	104.1	122.2	223.6	94.4	312.6	163.7
TU	92.6	-31.4	-38.4	-36.6	2.5	39.5
SCB	88.6	112.1	-149.2	-3.1	33.1	37.5
RCL	88.4	33.0	12.0	9.3	4.8	13.9
PTTEP	87.9	-140.3	-60.8	10.4	206.6	-849.2
SAWAD	71.3	-43.2	-45.5	13.5	13.2	-11.1
JAS	60.7	-35.3	-11.6	19.6	-11.5	9.9
CPF	52.6	15.8	-0.3	74.2	-23.8	190.5
CRC	50.5	21.6	-24.8	60.5	-100.8	-371.2
GFPT	50.5	7.5	-0.1	-0.9	11.6	24.1
JTS	49.7	1.1	3.4	5.3	3.8	2.3
HANA	49.5	-16.6	-18.0	63.6	25.6	-42.5
AWC	39.2	6.5	2.6	-23.3	27.4	4.8
KTB	38.1	-174.7	-24.3	-66.6	-56.5	180.0
TISCO	36.9	85.6	51.4	50.2	51.3	64.5
AAI	36.2	58.8	19.2	6.1	61.4	29.7
BGRIM	33.7	23.9	-2.2	-8.1	55.5	0.0
XPG	30.8	-2.1	-0.2	0.3	-3.8	-0.8

Top 20 NVDR Net Selling Value (B m)

Stock	Date					
	10-ว.ร.	9-ว.ร.	8-ว.ร.	7-ว.ร.	3-ว.ร.	2-ว.ร.
CPALL	-516.6	31.2	-350.0	-221.4	-187.1	-8.4
AOT	-337.6	259.6	-64.8	-112.3	-241.7	-153.6
MINT	-154.7	86.3	-196.1	-38.3	22.8	-94.8
CPAXT	-149.8	-1.6	-11.8	-10.6	-10.0	5.9
BH	-119.3	4.0	-5.4	-71.8	58.2	-21.7
CPN	-75.0	-42.7	-144.5	22.3	48.9	14.0
COCOCO	-62.8	-15.3	18.9	-24.7	-0.5	23.9
EA	-49.8	-82.9	-18.3	-84.8	78.5	-42.2
SCC	-49.8	-142.1	-176.4	67.2	39.9	-4.4
TOP	-39.8	-12.4	107.5	-53.9	43.5	-45.9
BANPU	-38.6	-20.9	30.6	7.6	-11.9	-6.1
KTC	-37.7	-124.4	-47.9	-12.8	-104.0	-47.1
ICHI	-33.2	-43.0	-18.7	-11.1	-48.3	-22.0
BTS	-31.9	52.0	21.0	-61.7	19.2	20.7
DELTA	-31.8	-110.5	-214.3	435.6	-53.4	-476.5
STA	-29.3	-13.3	1.0	32.8	5.2	-7.0
TTB	-27.2	14.6	9.3	-101.0	-74.1	-140.6
WHA	-25.4	-46.8	22.5	-18.1	-34.5	10.0
PTT	-22.6	-40.3	-147.4	123.0	-162.8	-144.3
SCGP	-22.6	-43.9	0.8	4.9	-11.8	18.5

Top 20 NVDR Most Active by Value (B m)

Stock	Total	Buy	Sell	Net	% *
ADVANC	1,069.5	545.5	523.9	21.6	40.2
CPALL	1,019.7	251.6	768.1	-516.6	20.4
CRC	556.4	303.5	253.0	50.5	24.6
PTTEP	506.2	297.0	209.1	87.9	46.8
AOT	502.4	82.4	420.0	-337.6	27.1
KBANK	428.1	266.1	162.0	104.1	29.4
BBL	377.1	270.5	106.6	163.9	20.2
BH	344.4	112.5	231.9	-119.3	25.2
MINT	330.2	87.8	242.4	-154.7	32.2
MTC	273.2	193.1	80.1	113.0	24.0
DELTA	265.8	117.0	148.8	-31.8	42.5
IVL	263.9	138.1	125.8	12.3	34.1
BDMS	263.3	139.2	124.1	15.1	36.5
TOP	255.1	107.7	147.5	-39.8	36.1
CPN	250.6	87.8	162.8	-75.0	30.1
SCGP	248.0	112.7	135.3	-22.6	30.9
BANPU	243.4	102.4	141.0	-38.6	35.2
PTT	239.5	108.4	131.0	-22.6	30.1
EA	224.2	87.2	137.0	-49.8	33.1
CPAXT	224.0	37.1	186.9	-149.8	21.8

Top 20 NVDR Daily Outstanding

Stock	Thai NVDR's Investment *	Paid Up		% of Paid Up Capital **
		Capital Shares	Capital **	
TISCO-P	7,300	9,859		74.04
MORE	2,129,149,275	7,176,748,441		29.67
MBK-W4	1,808,629	7,036,566		25.70
BBL	412,331,686	1,908,842,894		21.60
BPC	271,303,821	1,376,923,157		19.70
KBANK	357,625,877	2,369,327,593		15.09
THIP	12,738,177	89,999,686		14.15
BH	109,430,138	794,915,942		13.77
TOP	302,999,946	2,233,835,566		13.56
GBX	147,168,456	1,089,076,392		13.51
BDMS	2,104,536,134	15,892,001,895		13.24
ICHI	161,207,584	1,300,000,000		12.40
AH	43,552,634	354,842,012		12.27
CPALL	1,058,981,535	8,983,101,348		11.79
MILL-W7	161,922,321	1,388,422,796		11.66
TRUE	4,016,006,717	34,552,100,801		11.62
LH	1,341,567,498	11,949,713,176		11.23
W-W5	543,583,638	4,883,479,741		11.13
MINT	626,103,332	5,669,976,977		11.04
AMATA	126,215,991	1,150,000,000		10.98

* % of Trading Volume in Underlying Securities

ที่มา: set.or.th

Note: Paid up capital shares of warrants are the number of issued warrants deduct from the total exercised warrants

* Thai NVDR's investment = จำนวนหุ้นที่ ThaiNVDR ถือครองโดยที่ยังไม่ได้อบรมรายการที่รอการชำระราคาและส่งมอบหลักทรัพย์

** ตามเกณฑ์ของธนาคารแห่งประเทศไทย บริษัท ไทยเอ็นวีดีอาร์ สามารถถือครองหุ้นได้ไม่เกิน

- 25% ของทุนจดทะเบียนชำระแล้ว สำหรับ BAY CIMBT KKP KTB LHFG SCB TCAP TISCO TMB และ BFIT

35% ของทุนจดทะเบียนชำระแล้ว สำหรับ BBL และ KBANK

SHORT SELL



13 พฤษภาคม 2567

ปริมาณหุ้นที่ขายชอร์ต
ข้อมูลการขายชอร์ต ณ วันที่ 10 พฤษภาคม 2567

หลักทรัพย์	ปริมาณหุ้นที่ขายชอร์ต (หุ้น)	มูลค่าการขายชอร์ต (บาท)	% ปริมาณการขายชอร์ต เทียบกับปริมาณการซื้อขาย แบบ Auto Matching	หลักทรัพย์	ปริมาณหุ้นที่ขายชอร์ต (หุ้น)	มูลค่าการขายชอร์ต (บาท)	% ปริมาณการขายชอร์ต เทียบกับปริมาณการซื้อขาย แบบ Auto Matching
ZUP	247,700	84,218.00	4.63%	CPALL-R	7,411,400	433,913,825.00	17.52%
AAI	798,100	4,408,910.00	2.68%	CPAXT	1,982,800	62,289,475.00	12.10%
AAV	604,300	1,414,062.00	3.79%	CPAXT-R	3,741,900	116,820,475.00	22.83%
AAV-R	127,100	297,414.00	0.80%	CPF	914,700	18,703,120.00	5.64%
ACE	34,700	47,886.00	2.42%	CPF-R	246,100	5,048,370.00	1.52%
ADVANC	473,300	96,866,000.00	7.30%	CPN	695,600	43,165,600.00	10.40%
ADVANC-R	66,600	13,653,800.00	1.03%	CPN-R	1,309,100	81,320,825.00	19.56%
AEONTS	3,100	507,150.00	2.18%	CRC	1,453,300	45,698,475.00	4.00%
AEONTS-R	4,200	682,700.00	2.96%	CRC-R	2,049,900	63,810,725.00	5.64%
AH	95,100	1,953,220.00	6.10%	CV	547,600	219,987.00	2.49%
AH-R	41,800	856,580.00	2.68%	DCC-R	67,600	124,953.00	4.28%
AIT	95,100	424,026.00	2.65%	DELTA	300,200	21,596,925.00	6.90%
AKR	92,400	92,852.00	1.00%	DELTA-R	1,347,700	96,753,125.00	31.00%
AMATA	232,900	5,240,250.00	8.60%	DEMCO	9,400	37,456.00	1.82%
AMATA-R	96,800	2,178,000.00	3.57%	DITTO	28,400	602,920.00	4.52%
AOT	1,537,000	101,152,275.00	10.94%	DITTO-R	24,300	516,600.00	3.87%
AOT-R	2,750,900	181,009,300.00	19.58%	DMT	99,300	1,181,670.00	28.89%
AP	1,692,600	16,161,215.00	12.08%	DOHOME	242,300	2,731,480.00	16.45%
AP-R	1,993,700	19,011,445.00	14.23%	DOHOME-R	29,600	331,560.00	2.01%
ASIAN	118,600	1,107,620.00	0.35%	DUSIT	5,200	50,440.00	0.83%
ASK	70,200	1,130,220.00	13.26%	EA	724,400	21,682,600.00	6.39%
ASK-R	100	1,610.00	0.02%	EA-R	395,100	11,795,500.00	3.48%
ASP	23,200	61,712.00	5.47%	EASTW	14,200	49,132.00	1.75%
AU	40,300	369,600.00	3.53%	EGCO	19,800	2,217,350.00	8.85%
AUCT	52,300	432,490.00	3.67%	EGCO-R	11,900	1,329,300.00	5.32%
AURA	34,200	438,890.00	3.92%	EKH	507,800	3,696,565.00	31.08%
AURA-R	14,900	192,180.00	1.71%	EPG	187,500	1,254,475.00	5.84%
AWC	1,790,200	7,609,844.00	5.28%	EPG-R	227,700	1,527,255.00	7.09%
AWC-R	1,452,500	6,184,334.00	4.28%	ERW	786,100	3,834,918.00	13.81%
BA	37,100	623,000.00	4.94%	ERW-R	176,600	860,084.00	3.10%
BA-R	27,900	468,560.00	3.71%	FORTH	800	13,360.00	0.08%
BAFS	26,600	609,140.00	8.89%	FORTH-R	11,800	197,090.00	1.11%
BAFS-R	5,700	130,470.00	1.90%	FSMART	17,500	106,400.00	2.02%
BAM	89,900	820,175.00	3.94%	GFPT	529,500	6,825,560.00	5.99%
BAM-R	58,700	536,495.00	2.58%	GFPT-R	280,800	3,637,860.00	3.18%
BANPU	8,500,800	46,223,245.00	14.93%	GLOBAL	308,900	4,915,650.00	10.10%
BANPU-R	8,748,200	47,392,270.00	15.37%	GLOBAL-R	396,800	6,330,500.00	12.97%
BBGI	29,700	153,885.00	1.15%	GPSC	181,900	9,072,900.00	7.55%
BBIK	3,300	143,700.00	1.35%	GPSC-R	393,200	19,656,900.00	16.31%
BBIK-R	20,500	891,825.00	8.36%	GREEN	205,100	238,733.00	0.91%
BBL	797,100	110,231,650.00	11.84%	GULF	578,400	23,819,450.00	10.66%
BBL-R	1,400	193,900.00	0.02%	GULF-R	1,095,900	45,026,275.00	20.19%
BCH	549,000	11,011,970.00	11.43%	GUNKUL	1,676,400	4,369,084.00	24.47%
BCH-R	479,200	9,585,120.00	9.97%	GUNKUL-R	855,500	2,224,300.00	12.49%
BCP	600,600	24,848,275.00	6.77%	HANA	199,000	7,677,375.00	7.17%
BCP-R	844,100	34,713,200.00	9.51%	HANA-R	217,900	8,386,500.00	7.85%
BCPG	104,200	692,200.00	21.55%	HENG	146,500	237,330.00	9.66%
BCPG-R	800	5,300.00	0.17%	HK01	486,833	8,780,619.00	60.85%
BDMS	2,395,200	69,460,800.00	21.51%	HMPRO	1,777,900	18,134,580.00	4.62%
BDMS-R	15,200	440,800.00	0.14%	HMPRO-R	1,404,300	14,233,830.00	3.65%
BES	26,400	533,600.00	0.84%	HTC	40,000	693,760.00	15.97%
BEAUTY	530,700	329,034.00	7.93%	HUMAN	28,800	307,350.00	4.98%
BEAUTY-R	254,900	158,038.00	3.81%	ICHI	24,100	424,340.00	0.31%
BEC	18,500	87,312.00	1.23%	ICHI-R	266,700	4,724,480.00	3.40%
BEC-R	1,600	7,502.00	0.11%	III	57,700	477,885.00	6.21%
BEM	1,987,300	16,196,495.00	9.48%	ILM	14,300	298,870.00	1.60%
BEM-R	4,687,200	38,177,650.00	22.35%	ILM-R	1,900	39,540.00	0.21%
BGRIM	955,300	25,094,125.00	13.60%	INTUCH	73,500	5,074,950.00	6.45%
BGRIM-R	376,900	9,886,300.00	5.37%	INTUCH-R	87,500	6,037,900.00	7.68%
BH	191,000	48,425,900.00	7.10%	IRPC	3,544,300	6,843,551.00	9.35%
BH-R	313,600	79,287,800.00	11.65%	IRPC-R	6,995,600	13,502,731.00	18.45%
BJC	223,300	5,528,220.00	2.57%	ITC	281,100	5,857,480.00	3.99%
BJC-R	36,900	920,810.00	0.42%	ITC-R	208,900	4,346,720.00	2.96%
BLA	408,900	8,264,770.00	2.83%	ITD-R	44,400	31,741.00	0.43%
BLA-R	101,200	2,081,700.00	0.70%	IVL	605,600	14,118,040.00	3.67%
BPP	4,600	65,320.00	1.35%	IVL-R	2,826,300	65,981,390.00	17.13%
BRI	46,500	287,480.00	1.94%	JAS	3,677,200	10,994,620.00	2.15%
BSRC	24,600	213,690.00	0.59%	JAS-R	3,354,800	10,380,190.00	1.96%
BSRC-R	44,200	383,625.00	1.05%	JMART	2,291,700	29,838,810.00	9.77%
BTG	29,100	675,040.00	2.80%	JMART-R	255,200	3,329,660.00	1.09%
BTS	2,454,900	14,974,890.00	8.53%	JMT	2,565,500	48,663,850.00	6.38%
BYD	1,274,900	3,630,184.00	17.82%	JMT-R	1,038,300	19,508,100.00	2.58%
BYD-R	22,500	64,034.00	0.31%	JTS	12,300	673,900.00	0.41%
CBG	58,700	3,929,300.00	4.27%	KAMART	198,100	2,864,790.00	1.33%
CBG-R	54,700	3,654,925.00	3.98%	KBANK	652,200	86,825,050.00	11.93%
CCET	111,400	270,848.00	0.31%	KBANK-R	222,700	29,652,600.00	4.07%
CCET-R	97,600	238,948.00	0.27%	KCE	726,600	27,572,675.00	23.60%
CENTEL	66,900	2,914,025.00	9.27%	KCE-R	500,600	18,973,450.00	16.26%
CENTEL-R	132,300	5,768,950.00	18.34%	KCG	24,000	233,730.00	3.33%
CHAYO	435,900	1,741,130.00	3.83%	KEX	13,900	59,232.00	2.51%
CHG	1,905,200	5,529,844.00	5.97%	KEX-R	400	1,704.00	0.07%
CHG-R	1,460,100	4,237,646.00	4.58%	KGI	38,100	172,974.00	2.43%
CK	113,300	2,483,110.00	9.61%	KKP	70,700	3,688,475.00	4.54%
CK-R	274,400	6,022,920.00	23.27%	KKP-R	800	41,875.00	0.05%
CKP	349,400	1,413,246.00	5.99%	KLINIQ	1,300	47,775.00	0.44%
CKP-R	353,300	1,423,228.00	6.06%	KSL	99,800	236,262.00	14.62%
CNTECH01	25,675	607,863.00	18.01%	KSL-R	82,000	193,550.00	12.02%
COCOCO	27,100	379,400.00	0.08%	KTB	16,700	278,890.00	0.27%
COM7	1,074,100	20,832,800.00	7.16%	KTB-R	43,100	722,600.00	0.71%
COM7-R	919,600	17,869,650.00	6.13%	KTC	449,200	19,253,675.00	10.47%
CPALL	3,455,900	200,754,725.00	8.17%	KTC-R	434,000	18,663,125.00	10.11%
				LANNA	17,500	245,000.00	5.75%

SHORT SELL

ปริมาณหุ้นที่ขายชอร์ต (ต่อ)การขายชอร์ต ณ วันที่ 10 พฤษภาคม 2567

หลักทรัพย์	ปริมาณหุ้นที่ขายชอร์ต (หุ้น)	มูลค่าการขายชอร์ต (บาท)	% ปริมาณการขายชอร์ตเทียบกับปริมาณการซื้อขาย แบบ Auto Matching	หลักทรัพย์	ปริมาณหุ้นที่ขายชอร์ต (หุ้น)	มูลค่าการขายชอร์ต (บาท)	% ปริมาณการขายชอร์ตเทียบกับปริมาณการซื้อขาย แบบ Auto Matching
LH	556,300	3,949,730.00	3.55%	SHR	658,500	1,505,042.00	9.33%
LH-R	10,000	70,940.00	0.06%	SINGER	222,000	2,197,890.00	3.97%
LVMH01	838	16,509.00	1.07%	SINGER-R	25,500	252,915.00	0.46%
M	16,700	597,025.00	6.65%	SIRI	6,563,200	10,934,060.00	12.42%
M-CHAI	1,000	55,750.00	5.88%	SIRI-R	3,943,300	6,584,169.00	7.46%
M-R	3,600	128,500.00	1.43%	SIS	15,600	394,550.00	3.42%
MAJOR	101,900	1,497,930.00	7.44%	SIS-R	25,500	648,900.00	5.59%
MAJOR-R	72,100	1,059,840.00	5.26%	SISB	58,800	2,352,025.00	2.82%
MASTER	12,700	732,175.00	0.90%	SISB-R	39,500	1,594,850.00	1.89%
MASTER-R	21,100	1,208,275.00	1.49%	SJWD	306,100	4,213,820.00	2.38%
MBK	329,900	5,678,790.00	4.85%	SKY	104,300	2,746,375.00	4.60%
MBK-R	233,900	4,041,660.00	3.44%	SKY-R	145,500	3,793,450.00	6.42%
MC	147,800	1,712,730.00	4.94%	SNNP	19,600	316,440.00	1.00%
MC-R	28,000	322,090.00	0.94%	SNNP-R	4,400	71,280.00	0.22%
MDX	54,100	211,176.00	0.42%	SPA	13,300	107,065.00	1.71%
MEB	1,200	40,800.00	1.23%	SPA-R	200	1,605.00	0.03%
MEGA	44,300	1,798,800.00	5.94%	SPALI	287,200	5,569,800.00	14.83%
MINI	1,482,700	48,777,550.00	9.51%	SPALI-R	86,800	1,883,920.00	4.48%
MINI-R	5,831,600	125,072,925.00	24.42%	SPCC	15,600	129,960.00	5.97%
MTI	1,302,000	62,273,950.00	10.94%	SPRC	2,386,100	18,765,300.00	10.50%
MTC-R	230,900	10,992,500.00	1.94%	SPRC-R	1,128,000	8,891,135.00	4.96%
MTI	600	63,250.00	1.01%	SSP	65,300	477,375.00	19.38%
NER	441,800	2,438,005.00	4.66%	STA	1,093,500	17,899,980.00	6.86%
NER-R	162,800	902,390.00	1.72%	STA-R	1,358,400	22,261,240.00	8.52%
NEX	122,900	1,071,730.00	5.56%	STANLY	3,300	724,000.00	6.80%
NEX-R	15,300	133,730.00	0.69%	STANLY-R	2,200	483,600.00	4.54%
NRF	183,700	907,382.00	3.73%	STAR5001	52,171	1,278,279.00	53.37%
NSL	100	2,700.00	0.00%	STEC	385,900	3,761,805.00	5.30%
NUSA	887,200	372,130.00	2.51%	STEC-R	520,100	5,061,335.00	7.14%
NYT	44,700	185,718.00	1.03%	STGT	633,000	5,744,565.00	10.83%
ONEE	263,900	1,069,722.00	4.77%	STGT-R	10,000	89,500.00	0.17%
ONEE-R	1,153,500	561,710.00	2.95%	SUSCO	86,200	329,268.00	4.07%
OR	1,718,400	31,138,700.00	20.39%	SUSCO-R	13,400	52,528.00	0.63%
OR-R	622,100	11,260,540.00	7.38%	SYNEX	43,800	517,790.00	8.05%
ORI	1,106,800	7,089,600.00	18.04%	TASCO	41,000	656,000.00	2.34%
ORI-R	437,400	2,827,120.00	7.13%	TASCO-R	2,600	41,600.00	0.15%
OSP	513,500	10,707,300.00	9.26%	TCAP	6,200	303,800.00	1.02%
OSP-R	213,400	4,458,400.00	3.85%	TCAP-R	4,700	230,300.00	0.78%
PLANB	470,900	3,823,295.00	5.86%	TFG	15,900	60,046.00	1.99%
PLANB-R	52,400	427,225.00	0.65%	TFG-R	48,100	182,780.00	6.03%
PM	12,400	106,620.00	0.41%	THANI	293,100	696,688.00	8.77%
PR9	70,000	1,317,690.00	11.22%	THANI-R	84,800	200,528.00	2.54%
PRM	783,100	5,892,250.00	20.91%	THCOM	331,700	4,218,510.00	5.77%
PRM-R	75,700	566,275.00	2.02%	THCOM-R	172,800	2,183,330.00	3.01%
PSH	268,900	3,040,460.00	65.25%	THG	10,200	395,975.00	5.12%
PSL	248,200	2,358,300.00	1.86%	THG-R	11,800	458,975.00	5.92%
PSL-R	614,500	5,854,055.00	4.61%	TIDLOR	253,300	5,444,800.00	6.13%
PTG	251,300	2,160,650.00	5.00%	TIDLOR-R	6,000	128,500.00	0.15%
PTG-R	240,500	2,072,150.00	4.79%	TIPH	33,500	999,025.00	12.32%
PTL	9,500	90,725.00	9.49%	TIPH-R	200	5,950.00	0.07%
PTT	241,800	8,100,300.00	2.24%	TISCO	201,700	19,594,225.00	13.03%
PTT-R	15,200	509,200.00	0.14%	TISCO-R	64,000	6,221,825.00	4.13%
PTTEP	316,000	48,429,050.00	8.95%	TKC	26,500	415,830.00	1.24%
PTTEP-R	708,400	108,479,000.00	20.06%	TKN	746,200	8,745,840.00	1.14%
PTTGC	829,700	29,501,025.00	11.77%	TKN-R	128,900	1,486,610.00	0.20%
PTTGC-R	589,100	20,916,075.00	8.35%	TLI	733,200	6,741,765.00	2.72%
QH	914,500	1,961,400.00	2.55%	TLI-R	25,500	235,000.00	0.09%
QHR	1,023,900	2,187,392.00	2.85%	TOA	25,200	630,000.00	0.92%
RATCH	160,600	4,535,325.00	14.81%	TOA-R	46,400	1,159,960.00	1.70%
RATCH-R	5,300	2,149,550.00	0.49%	TOG	247,700	275,300.00	9.25%
RBF	567,400	5,850,020.00	8.80%	TOP	469,000	25,215,700.00	7.11%
RBF-R	31,400	326,560.00	0.49%	TOP-R	245,000	13,097,200.00	3.72%
RCL	381,900	9,109,700.00	1.88%	TPIPL	4,400	5,984.00	0.25%
RCL-R	374,600	8,868,290.00	1.84%	TPIPL-R	218,700	295,701.00	12.23%
RJH	3,500	86,450.00	0.93%	TPPP	95,900	314,552.00	2.16%
ROJNA	204,300	1,500,080.00	2.41%	TPPP-R	50,800	166,624.00	1.15%
RS	4,100	54,530.00	2.46%	TQM	68,300	1,726,850.00	6.17%
RS-R	17,400	230,270.00	10.46%	TRP	19,200	228,740.00	3.67%
S	221,400	179,334.00	4.79%	TRUE	4,394,600	37,680,785.00	11.55%
SABINA	121,600	3,017,150.00	18.36%	TRUE-R	1,876,700	16,118,185.00	4.93%
SABINA-R	26,400	654,090.00	3.99%	TSE	33,700	39,450.00	2.57%
SAFE	9,900	221,860.00	0.45%	TTA	315,500	2,144,755.00	3.17%
SAFE-R	2,000	45,220.00	0.09%	TTB	8,393,100	14,687,925.00	7.76%
SAK	104,000	558,095.00	2.88%	TTB-R	4,576,700	8,009,225.00	4.23%
SAMART	64,200	420,375.00	2.52%	TTW	80,700	730,985.00	7.23%
SAPPE	500	46,750.00	0.22%	TTW-R	3,500	31,650.00	0.31%
SAPPE-R	20,100	1,893,850.00	9.04%	TU	1,501,000	22,530,220.00	8.39%
SAT	80,600	1,285,940.00	3.72%	TU-R	364,600	5,468,490.00	2.04%
SAT-R	232,200	3,694,160.00	10.71%	TVO	8,300	169,930.00	1.90%
SAV	65,000	1,371,980.00	0.96%	TVO-R	34,900	716,080.00	7.98%
SAWAD	261,600	10,006,975.00	3.38%	UVAN	7,700	65,765.00	1.71%
SAWAD-R	344,400	13,135,125.00	4.45%	VGI	1,789,100	2,959,959.00	4.52%
SC	151,500	531,226.00	7.43%	VGI-R	2,096,900	3,482,034.00	5.30%
SC-R	63,100	221,068.00	3.10%	VIBHA	23,100	51,526.00	1.34%
SCB	278,200	29,906,600.00	4.56%	VNG	900	3,024.00	0.48%
SCB-R	61,300	6,620,500.00	1.00%	WARRIX	45,600	257,320.00	6.24%
SCC	79,600	19,714,000.00	8.03%	WHA	710,500	3,547,722.00	2.97%
SCC-R	227,900	56,222,300.00	22.93%	WHA-R	678,600	3,384,910.00	2.84%
SCCC	1,100	152,000.00	3.05%	WHAUP	66,900	268,426.00	3.57%
SCGP	998,900	30,952,875.00	7.96%	WHAUP-R	41,100	164,610.00	2.19%
SCGP-R	2,071,100	64,050,000.00	16.51%	WP	12,700	50,292.00	65.80%
SGC	124,400	160,334.00	4.29%	XO	44,200	1,360,900.00	2.58%
SGC-R	12,300	15,871.00	0.42%	XPG	3,816,000	4,563,215.00	0.99%
SGP-R	44,800	357,485.00	21.75%	XPG-R	437,100	532,429.00	0.11%

• ไม่รวมรายการขายชอร์ตของสมาชิกที่เป็นผู้ร่วมค้ำหน่วยลงทุน หรือผู้ดูแลภาพคล่องของหน่วยลงทุนของกองทุนรวมอภีเอฟเพื่อมิชชันบริษัทประเภทเพื่อกำกำไรจากส่วนต่างของราคาหรือเพื่อดูแลภาพคล่องแล้วแต่กรณี

• รายการที่ชื่อย่อหลักทรัพย์ต่อด้วย "-R" หมายถึง ข้อมูลธุรกรรมขายชอร์ตในเอ็นวีดีอาร์

ที่มา : set.or.th



รายงานการเปลี่ยนแปลงการถือหลักทรัพย์และสัญญาซื้อขายล่วงหน้าของผู้บริหาร (แบบ 59) ประจำวันที่ 10 พฤษภาคม 2567

ชื่อบริษัท	วิธีการได้มา/จำหน่าย	ชื่อผู้บริหาร	ประเภทหลักทรัพย์	วันที่ได้มา/จำหน่าย	จำนวน	ราคา
BAREIT	ซื้อ	นาย อนวัช สิละวิวัฒน์วัฒนา	หน่วยทรัสต์	9/05/2567	10,000	9.50
BKD	ซื้อ	นาง ธนินันท์ ขำโต	หุ้นสามัญ	9/05/2567	2,000	1.25
BKD	ซื้อ	นาง ธนินันท์ ขำโต	หุ้นสามัญ	9/05/2567	2,800	1.25
CPNREIT	ซื้อ	นาย พงศกร เทียมธรรม	หน่วยทรัสต์	9/05/2567	8,000	10.20
EP	ซื้อ	นาย ยุทธ ชินสุภักกุล	หุ้นสามัญ	9/05/2567	4,500	2.65
INSET	ซื้อ	นาย วีรกร อ่องสกุล	หุ้นสามัญ	9/05/2567	4,000	2.30
IRC	ซื้อ	นาย สุชาติ คูศิริระการ	หุ้นสามัญ	8/05/2567	10,000	13.00
MCA	ซื้อ	นาง ศกรรัตน์ บุตราเนนท์	หุ้นสามัญ	10/05/2567	2,000	2.70
MCA	ขาย	นาง ศกรรัตน์ บุตราเนนท์	หุ้นสามัญ	10/05/2567	2,000	2.76
PG	ซื้อ	นาง กัญญากรณ์ ชัยถาวรเสถียร	หุ้นสามัญ	9/05/2567	5,000	9.10

ที่มา: sec.or.th

รายงานการได้มา/จำหน่ายหลักทรัพย์ของกิจการ (แบบ 246-2) ประจำวันที่ 10 พฤษภาคม 2567

หลักทรัพย์	ชื่อผู้ได้มา/จำหน่าย	วิธีการ	ประเภทหลักทรัพย์ 1	% ก่อน ได้มา/ จำหน่าย	% ได้มา/ จำหน่าย	% หลัง ได้มา/ จำหน่าย	วันที่ได้มา/ จำหน่าย	% ก่อน ได้มา/ จำหน่าย (กลุ่ม)2	% ได้มา/ จำหน่าย (กลุ่ม)2	% หลัง ได้มา/ จำหน่าย (กลุ่ม)2	หมายเหตุ 3
CPT	นาง กัญญา หลิมประเสริฐ	ได้มา	หุ้น	10.9611	5.4024	16.3635	8/5/2567	10.9611	5.4024	16.3635	

- หุ้น หมายถึง หุ้นสามัญหรือหุ้นบุริมสิทธิ หรือใบแสดงสิทธิในผลประโยชน์ที่เกิดจากหลักทรัพย์อ้างอิงไทย (DR) หลักทรัพย์แปลงสภาพ หมายถึง ใบสำคัญแสดงสิทธิที่จะซื้อหุ้นสามัญ หุ้นด้อยแปลงสภาพ หรือหลักทรัพย์อื่นที่อาจแปลงสภาพได้
- กรณีที่มีการรายงานเป็นกลุ่ม ชื่อผู้ได้มา/จำหน่าย จะแสดงข้อมูลของบุคคลในกลุ่มที่มีการเปลี่ยนแปลง ส่วน %การได้มา/จำหน่าย และ %หลังการได้มา/จำหน่าย จะแสดงตัวเลขของทั้งกลุ่ม และบุคคลตามมาตรา 258 (นิยามตามบุคคลตามมาตรา 258)
- ข้อมูลเบื้องต้น หมายถึง ข้อมูลยังไม่ครบถ้วน และ/หรือ อยู่ระหว่างการสอบทานฉบับแก้ไข หมายถึง ผู้รายงานยื่นเอกสารชุดใหม่ เพื่อแก้ไขชุดเดิม
chain principle หมายถึง การได้มาหุ้นโดยทางอ้อม และเป็นการได้มาในจำนวนที่ทำให้ผู้ได้มาต้องทำค่าเสนอซื้อหลักทรัพย์ทั้งหมดของกิจการ

ที่มา: sec.or.th

TURNOVER LIST



13 พฤษภาคม 2567

TURNOVER LIST & TRADING ALERT หลักทรัพย์ที่เข้าข่ายมาตรการจำกัดการซื้อขาย

สิ้นสุด	หลักทรัพย์	ระดับ 1		ระดับ 2		ระดับ 3	
		วันเริ่มต้น	วันสิ้นสุด	วันเริ่มต้น	วันสิ้นสุด	วันเริ่มต้น	วันสิ้นสุด
10 พ.ค. 67	APO	13 พ.ค. 67	31 พ.ค. 67				
3 พ.ค. 67	MGI	7 พ.ค. 67	24 พ.ค. 67				
26 เม.ย. 67	24CS	29 เม.ย. 67	17 พ.ค. 67				
26 เม.ย. 67	BKGI	29 เม.ย. 67	17 พ.ค. 67				

หมายเหตุ

เมื่อหุ้นสามัญเข้ามาตรการให้หลักทรัพย์อื่นของบง. และหลักทรัพย์ที่มีการอ้างอิงหลักทรัพย์ของบง. เข้ามาตรการจำกัดการซื้อขายด้วย (ยกเว้น DW) โดย

1. Cash Balance: สมาชิกต้องดำเนินการให้ลูกค้าซื้อหลักทรัพย์ด้วยบัญชี **Cash Balance** เท่านั้น โดยลูกค้าต้องวางเงินสดไว้ล่วงหน้ากับสมาชิกเต็มจำนวนก่อนซื้อหลักทรัพย์

2. ห้ามคำนวณวงเงินซื้อขาย: ห้ามสมาชิกใช้หลักทรัพย์เป็นหลักประกันในการคำนวณเป็นวงเงินซื้อขายหลักทรัพย์ (ในทุกประเภทบัญชี)

3. ห้าม Net Settlement: ห้ามสมาชิกหักกลบราคาค่าซื้อกับราคาค่าขายหลักทรัพย์เดียวกันในวันเดียวกัน (ซื้อและขายหลักทรัพย์เดียวกันในวันเดียวกัน ค่าขายคืนเป็นวงเงินในวันทำการถัดไป)

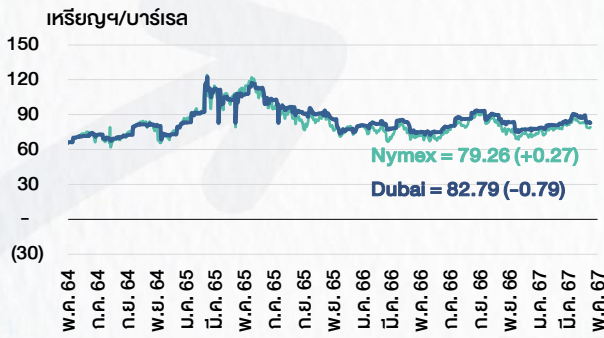
ทั้งนี้ มาตรการจำกัดการซื้อขาย มีปัจจัยที่ใช้ในการพิจารณา คือ อัตราหมุนเวียนการซื้อขาย (**Turnover ratio**) มูลค่าการซื้อขาย และราคาซื้อขาย ที่ไม่สอดคล้องกับปัจจัยพื้นฐาน เช่น **P/E Ratio** เป็นต้น

ที่มา: set.or.th

CYCLICAL WATCH

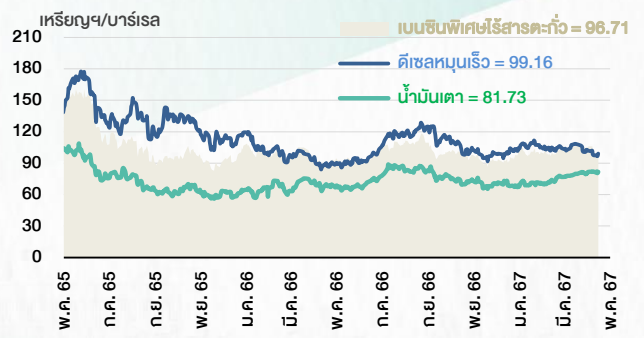
🕒 13 พฤษภาคม 2567

ราคาน้ำมันดิบ



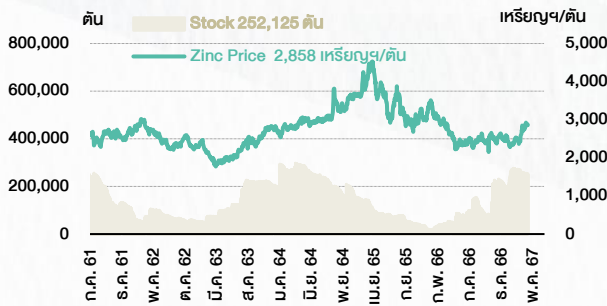
ที่มา : TQ professional

ราคาขายปลีกน้ำมันสำเร็จรูปตลาดสิงคโปร์



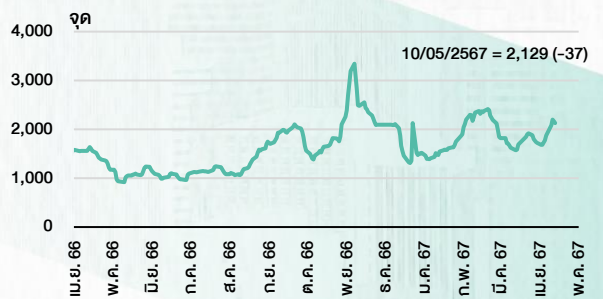
ที่มา : TOP

ราคาสังกะสี



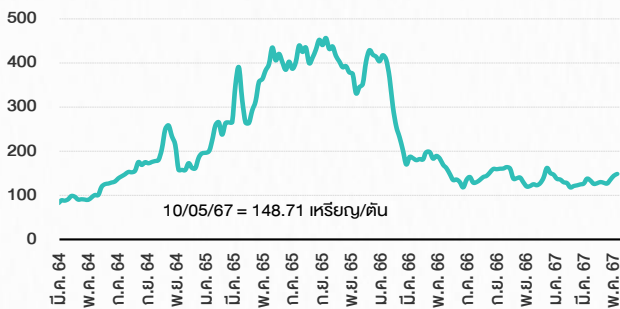
ที่มา : lme.co.uk

ดัชนีค่าระวาง BDI



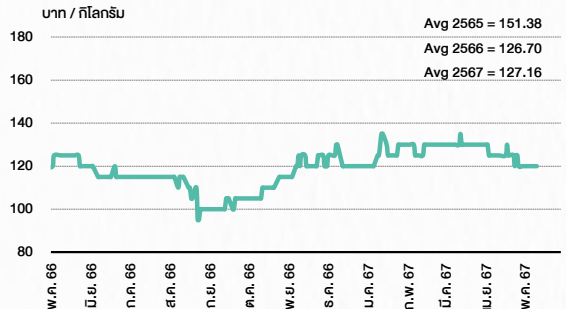
ที่มา : TQ professional

ราคาก๊าซหุงต้ม



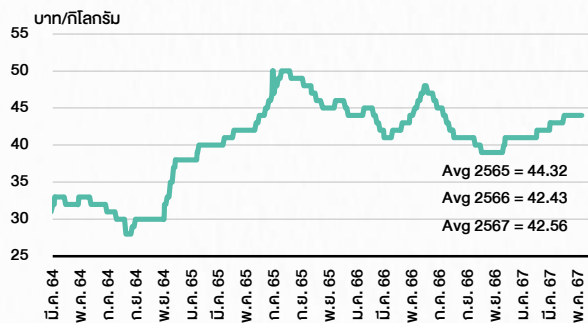
ที่มา : BANPU

ราคากุ้งขาว 61-70 ตัว/กก.



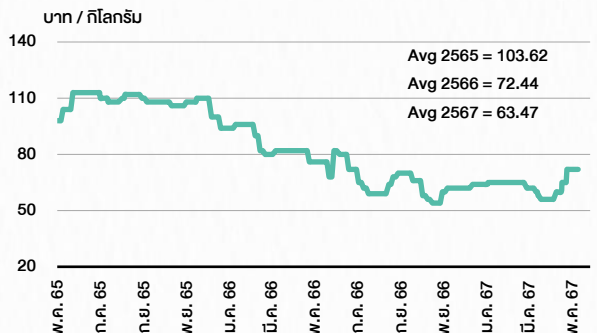
ที่มา : สำนักงานเศรษฐกิจการเกษตร

ราคาไก่เป็น



ที่มา : สำนักงานเศรษฐกิจการเกษตร

ราคาหมู



ที่มา : สำนักงานเศรษฐกิจการเกษตร

STOCK CALENDAR

🕒 13 พฤษภาคม 2567

May 2024					
Monday	Tuesday	Wednesday	Thursday	Friday	
<p>13</p> <p>XD PB @B1.14</p> <p>New shares trading CHEWA 1,000 shrs (w)</p> <p>Conversion TFG-W3 1:1w @B5.50 (final)</p>	<p>14</p> <p>Delist TFG-W3</p> <p>Last trading day A5-W2 J-W2</p> <p>XD DIF @B0.2222 SIRIP @B0.08 SMT @B0.07</p> <p>XW A5 3.35 existing: 1A5-W4</p> <p>Conversion K-W2 1:1w @B0.80 (final)</p>	<p>15</p> <p>Delist K-W2</p> <p>XD MSFT80X @tba STX @B0.055</p> <p>XE A5-W2 1:1w @B5.00 (final, "SP") J-W2 1:1w @B6.25 (final, "SP")</p> <p>XR RML 9.38:1n @B0.42</p> <p>Conversion BEYONE-W2 1L1w @B10.00 MBK-W2 1.1091:1w @B2.7047 (final) MBK-W3 1.0754:1w @B2.7895 MBK-W4 1.0443:1w @B2.8727 PRG-W1 1.095:1w @B4.5663 PRG-W2 1.0641:1w @B4.699 PRG-W3 1.0349:1w @B4.8311 TCAP-P 1:1</p>	<p>16</p> <p>Delist MBK-W2</p> <p>Last trading day MIDA-W3 ML-W3</p> <p>XD SBUX80X @tba</p> <p>Conversion RWI-W3 1:1w @B1.50 (final)</p>	<p>17</p> <p>Delist RWI-W3</p> <p>XD CPNCG @B0.0778 POPF @B0.0243 TENCENT80 @tba</p> <p>XE MIDA-W3 1:1w @B1.50 (final, "SP") ML-W3 1:1w @B3.00 (final, "SP")</p> <p>XN CPNCG @B0.1883 POPF @B0.2657</p> <p>Conversion ASW-W1 1:1w @B12.00 (final) SAMART-W3 1:1w @B10.00 (final) SAMTEL-W1 1.005:1w @B11.936 (final)</p>	
<p>20</p> <p>Last trading day ERW-W3 STOWER-W4</p> <p>XD DCC @B0.02 (spec. div) TSC @B0.40</p> <p>XR INSURE 10:2n @B105.00</p>	<p>21</p> <p>XD ALLY @B0.1310 KTBSTMR @B0.1741 SPRIME @B0.1250 SUPEREIF @B0.22007 TERA @B0.045 WHART @B0.1915</p> <p>XE ERW-W3 1:1w @B3.00 (final, "SP") STOWER-W4 0.10:1w @B0.60 (final, "SP")</p> <p>Conversion SAAM-W2 1:1w @B11.00</p>	<p>22</p> <p style="text-align: center;">PUBLIC HOLIDAY (Visakha Bucha Day)</p>	<p>23</p> <p>Last trading day JMART-W4</p> <p>XD ADD @B0.17 AMATAR @B0.16 BOFFICE @B0.1515 DDD @B0.025 FTREIT @B0.187 PSL @B0.10</p> <p>XW CHASE 10 existing: 1CHASE-W1</p> <p>Conversion MILL-W6 1.195:1w @B1.256 (final) RS-W4 1.215:1w @B23.86 (final)</p>	<p>24</p> <p>Delist MILL-W6 RS-W4</p> <p>XD INTREIT @B0.200 TPRIME @B0.1149</p> <p>XE JMART-W4 1.13582:1w @B13.20649 (final, "SP")</p> <p>XN TPRIME @B0.0361</p>	
<p>27</p> <p>Last trading day SENX-W1</p>	<p>28</p> <p>XE SENX-W1 1:1w @B1.50 (final, "SP")</p>	<p>29</p> <p>Conversion AKR-W2 1:1w @B1.00 (final) CGH-W4 1:1w @B1.25 (final) FLOYD-W1 1.111:1w @B1.80 (final)</p>	<p>30</p> <p>Delist AKR-W2 CGH-W4 FLOYD-W1</p> <p>XD CHAYO @B0.035</p> <p>Conversion AQUA-W3 1:1w @B1.20 (final) CI-W2 1:1w @B1.00 (final) COLOR-W2 1:1w @B1.71 (final) CSC-P 1:1 ECF-W4 1:1w @B2.00 (final) EKH-W1 1.09265:1w @B5.766 PJW-W1 1.05:1w @B2.857 RT-W1 1:1.05633w @B1.278 (final) SSP-W2 1.21:1w @B16.529 TRITN-W5 1:1w @B0.25 (final)</p>	<p>31</p>	
June 2024					
Monday	Tuesday	Wednesday	Thursday	Friday	
<p>3</p> <p style="text-align: center;">PUBLIC HOLIDAY (H.M. Queen - Suthida Bajasudhabimalalakshana's Birthday)</p>	<p>4</p> <p>Last trading day CHO-W3 NVD-W3 SMT-W3</p> <p>XE CHO-W3 1:2.87w @B3.157 (final, "SP") NVD-W3 1.018:1w @B2.594 (final, "SP") SMT-W3 1:1w @B4.00 (final, "SP")</p> <p>XW K 14 existing: 1K-W3</p>	<p>5</p> <p>Conversion MDA-W3 1:1w @B1.50 (final) ML-W3 1:1w @B3.00 (final)</p>	<p>6</p> <p>XD BKNG80X @tba</p> <p>XR FSX 1:1n @B4.50</p> <p>Conversion A5-W2 1:1w @B5.00 (final) J-W2 1:1w @B6.25 (final)</p>	<p>7</p>	
<p>10</p> <p>XD GOOG80X @tba</p>	<p>11</p> <p>Conversion MDA-W3 1:1w @B1.50 (final) ML-W3 1:1w @B3.00 (final)</p>	<p>12</p> <p>Delist MIDA-W3 ML-W3</p>	<p>13</p> <p>Conversion ERW-W3 1:1w @B3.00 (final) STOWER-W4 0.10:1w @B0.60 (final)</p>	<p>14</p>	
<p>17</p> <p>Last trading day BROOK-W6</p> <p>XR PROEN 1:1n @B1.00</p> <p>XW PROEN 4 existing: 1PROEN-W2</p> <p>Conversion JMART-W4 1.13582:1w @B13.20649 (final)</p>	<p>18</p> <p>Delist JMART-W4</p> <p>XE BROOK-W6 1.147:1w @B0.567 (final, "SP")</p>	<p>19</p>	<p>20</p> <p>Conversion SENX-W1 1:1w @B1.50 (final)</p>	<p>21</p>	
<p>24</p> <p>Last trading day PJW-W1</p>	<p>25</p> <p>XE PJW-W1 1.05:1w @B2.857 (final, "SP")</p>	<p>26</p>	<p>27</p> <p>Conversion CHO-W3 1:2.87w @B3.157 (final) NVD-W3 1.018:1w @B2.594 (final) SMT-W3 1:1w @B4.00 (final)</p>	<p>28</p>	

ที่มา: set.or.th



ANTI-CORRUPTION PROGRESS INDICATOR

คำอธิบายผลการประเมินแต่ละระดับ

- ระดับที่ 1 มั่นใจ (COMMITTED)
มีคำมั่นหรือทัศนคติในการดำเนินการดำเนินธุรกิจที่จะไม่มีส่วนเกี่ยวข้องกับการทุจริตและการดูแลให้บริษัทปฏิบัติตามให้เป็นไปตามกฎหมายที่เกี่ยวข้อง
 - ระดับที่ 2 ประกาศเจตนา (DECLARED)
มีการประกาศเจตนาเป็นแนวร่วมปฏิบัติของภาคเอกชนไทยในการต่อต้านการทุจริต (CAC) หรือโครงการต่อต้านการทุจริตที่กำหนดให้องค์กรต้องมีกระบวนการในตนเองเดียวกัน
 - ระดับที่ 3 มีมาตรการป้องกัน (ESTABLISHED)
มีมาตรการป้องกัน การประเมินความเสี่ยง การสื่อสารและฝึกอบรมแก่พนักงาน รวมทั้งการดูแลให้มีการดำเนินการและการทบทวนความเหมาะสมของมาตรการอย่างสม่ำเสมอ
 - ระดับที่ 4 ได้รับการรับรอง (CERTIFIED)
มีการสอบทานจากคณะกรรมการตรวจสอบหรือผู้สอบบัญชีที่สำนักงาน ก.ล.ต. ให้ความเห็นชอบ และได้รับการรับรองหรือผ่านการตรวจสอบเพื่อความเชื่อมั่นอย่างเป็นทางการจากหน่วยงานภายนอก (เช่น CAC)
 - ระดับที่ 5 ขยายผลผู้ที่เกี่ยวข้อง (EXTENDED)
มีการขยายผลการดำเนินนโยบายต่อต้านการทุจริตสู่ผู้ที่เกี่ยวข้องในห่วงโซ่อุปทาน และการเปิดเผยข้อมูลเกี่ยวกับกรณีทุจริตที่เกิดขึ้น
- เปิดเผยบ้างแต่ไม่มั่นใจนโยบายที่ชัดเจน
- ไม่เปิดเผยหรือไม่มั่นใจนโยบาย

CG SCORE: การจัดอันดับบริษัท

คำอธิบายผลการประเมินแต่ละระดับ

- ระดับคะแนน 5 (90-100) : ดีเลิศ 
 - ระดับคะแนน 4 (80-89) : ดีมาก 
 - ระดับคะแนน 3 (70-79) : ดี 
- NR. : ไม่ปรากฏชื่อในรายงาน CGR

"DISCLAIMER: การเปิดเผย (ก) ผลสำรวจในเรื่องการกำกับดูแลกิจการ (CORPORATE GOVERNANCE REPORT) ที่จัดทำโดยสมาคมส่งเสริมสถาบันกรรมการบริษัทไทย (IOD) และ (ข) ผลการประเมินดัชนีชี้วัดความคืบหน้าการป้องกันการมีส่วนเกี่ยวข้องกับการทุจริตคอร์รัปชัน (ANTI-CORRUPTION PROGRESS INDICATORS) ที่จัดทำโดยสถาบันที่เกี่ยวข้อง ซึ่งมีการเปิดเผยโดยสำนักงานคณะกรรมการกำกับหลักทรัพย์และตลาดหลักทรัพย์นี้ เป็นการสำรวจและประเมินโดยสมาคมหรือสถาบันที่เกี่ยวข้องจากข้อมูลที่ได้รับจากบริษัทจดทะเบียนตามต้นบริษัทจดทะเบียนได้ระบุใน (ก) แบบแสดงข้อมูลตามหลักเกณฑ์ CORPORATE GOVERNANCE REPORT OF THAI LISTED COMPANIES (CGR) ประจำปี และ (ข) แบบแสดงข้อมูลเพื่อการประเมิน ANTI-CORRUPTION ซึ่งได้อ้างอิงข้อมูลมาจากแบบแสดงรายการข้อมูลประจำปี (แบบ 56-1) รายงานประจำปี (แบบ 56-2) หรือในเอกสารและหรือรายงานอื่นที่เกี่ยวข้องของบริษัทจดทะเบียนนั้น แล้วแต่กรณี โดยเป็นการสำรวจและประเมินจากข้อมูลของบริษัทจดทะเบียนที่มีการเปิดเผยต่อสาธารณะ และเป็นข้อมูลที่ผู้ลงทุนทั่วไปสามารถเข้าถึงได้ และเป็นการดำเนินการตามนโยบายของสำนักงานคณะกรรมการกำกับหลักทรัพย์และตลาดหลักทรัพย์

ทั้งนี้ ผลการสำรวจหรือผลการประเมินดังกล่าวเป็นการนำเสนอในมุมมองของ IOD หรือสถาบันที่เกี่ยวข้องซึ่งเป็นบุคคลภายนอก โดยมิได้เป็นการประเมินการปฏิบัติตามของบรรษัทจดทะเบียนในตลาดหลักทรัพย์แห่งประเทศไทย และมีได้ข้อมูลภายในเพื่อการประเมินแต่อย่างใด

เนื่องจากผลสำรวจหรือผลการประเมินดังกล่าวเป็นเพียงผลสำรวจหรือผลการประเมิน ณ วันที่ปรากฏในผลสำรวจหรือผลการประเมินเท่านั้น ดังนั้น ผลสำรวจหรือผลการประเมินจึงอาจเปลี่ยนแปลงได้ภายหลังวันดังกล่าว หรือเมื่อข้อมูลที่เกี่ยวข้องมีการเปลี่ยนแปลง ทั้งนี้ บริษัทหลักทรัพย์ [มี] มิได้ยืนยัน ตรวจสอบ หรือรับรองความถูกต้องครบถ้วนของผลสำรวจหรือผลการประเมินดังกล่าวแต่อย่างใด"

CG SCORE: การจัดอันดับบริษัทมหาชน



AAV	ASP	BKI	COMAN	EE	GRAMMY	JTS	MAJOR	NVD	PRG	SABINA	SENX	STA	THIP	TSTE	WHA
ADVANC	ASW	BOL	COTTO	EGCO	GULF	K	MALEE	NYT	PRM	SAMART	SGF	STEC	THRE	TSSTH	WHAUP
AF	AUCT	BPP	CPALL	EPG	GUNKUL	KBANK	MBK	OR	PSH	SAMTEL	SHR	STGT	THREL	TTA	WICE
AH	AWC	BRR	CPAXT	ETC	HANA	KCE	MC	ORI	PSL	SAT	SICT	STI	TIPCO	TTB	WINNER
AIRA	AYUD	BTS	CPF	ETE	HARN	KEX	MCOT	OSP	PTG	SBNEXT	SIRI	SUN	TISCO	TTCL	XPG
AJ	BAFS	BTW	CPI	FN	HENG	KGI	METCO	OTO	PTT	SC	SIS	SUSCO	TK	TTW	ZEN
AKP	BAM	BWG	CPN	FNS	HMPRO	KKP	MFEC	PAP	PTTEP	SCB	SITHAI	SUTHA	TKN	TU	
AKR	BANPU	CENTEL	CRS	FPI	ICC	KSL	MINT	PCSGH	PTTGC	SCC	SJWD	SVI	TKS	TVDH	
ALLA	BAY	CFRESH	CSS	FPT	ICHI	KTB	MONO	PDG	PYLON	SCCC	SMPC	SYMC	TKT	TVO	
ALT	BBIK	CGH	DDD	FSMART	III	KTC	MOONG	PDJ	Q-CON	SCG	SNC	SYNTEC	TMILL	TWPC	
AMA	BBL	CHEWA	DELTA	FVC	ILINK	LALIN	MSC	PG	QH	SCGP	SONIC	TACC	TMT	UAC	
AMARIN	BCP	CHO	DEMCO	GC	ILM	LANNA	MST	PHOL	QTC	SCM	SORKON	TASCO	TNDT	UBIS	
AMATA	BCPG	CIMBT	DOHOME	GEL	IND	LHFG	MTC	PLANB	RABBIT	SCN	SPALI	TCAP	TNITY	UPOIC	
AMATAV	BDM5	CK	DRT	GFPT	INTUCH	LIT	MVP	PLANET	RATCH	SDC	SPI	TEAMG	TOA	UV	
ANAN	BEM	CKP	DUSIT	GGC	IP	LOXLEY	NCL	PLAT	RBF	SEAFKO	SPRC	TFMAMA	TOP	VCOM	
AOT	BEYOND	CM	EA	GLAND	IRC	LPN	NEP	PORT	RS	SEAOIL	SPVI	THANA	TPBI	VGI	
AP	BGC	CNT	EASTW	GLOBAL	IRPC	LRH	NER	PPS	S	SE-ED	SSC	THANI	TPM	VIH	
APURE	BGRIM	COLOR	ECF	GPI	ITEL	LST	NKI	PR9	S&J	SELIC	SSSC	THCOM	TRC	WACOAL	
ARIP	BIZ	COM7	ECL	GPSC	IVL	MACO	NOBLE	PREB	SAAM	SENA	SST	THG	TSC	WAVE	



2S	ARROW	BJCHI	CPL	ESTAR	IMH	KK	MICRO	OCC	PRIN	SABUY	SKR	STPI	TMC	TSE	WINMED
7UP	AS	BLA	CPW	FE	INET	KOOL	MILL	OGC	PRINC	SAK	SKY	SUC	TMD	TURTLE	WORK
ABM	ASAP	BR	CRANE	FLOYD	INGRS	KTIS	MITSIB	ONEE	PROEN	SALEE	SLP	SVOA	TMI	TVT	WP
ACE	ASEFA	BRI	CRD	FORTH	INSET	KUMWEL	MK	PACO	PROS	SAMCO	SMART	SVT	TNL	TWP	XO
ACG	ASIA	BROOK	CSC	FTE	INSURE	KUN	MODERN	PATO	PROUD	SANKO	SMD	SWC	TNP	UBE	YUASA
ADB	ASIAN	BSM	CSP	GBX	IRCP	KWC	MTI	PB	PSG	SAPPE	SMIT	SYNEX	TNR	UEC	ZIGA
ADD	ASIMAR	BYD	CV	GCAP	IT	KWM	NATION	PICO	PSTC	SAWAD	SMT	TAE	TOG	UKEM	
AEONTS	ASK	CBG	CWT	GENCO	ITD	L&E	NCAP	PIMO	PT	SCAP	SNNP	TAKUNI	TPA	UMI	
AGE	ASN	CEN	DCC	GJS	J	LDC	NGH	PIN	PTC	SCI	SNP	TCC	TPAC	UOBKH	
AHC	ATP30	CHARAN	DHOUSE	GTB	JAS	LEO	NDR	PJW	QLT	SCP	SO	TCMC	TPCS	UP	
AIE	B	CHAYO	DITTO	GYT	JCK	LH	NETBAY	PL	RCL	SE	SPA	TFG	TIPL	UPF	
AIT	BA	CHG	DMT	HEALTH	JCKH	LHK	NEX	PLE	RICHY	SECURE	SPC	TFI	TPIPP	UTP	
ALUCON	BC	CHOTI	DOD	HPT	JMT	M	NNCL	PM	RJH	SFLEX	SPCG	TFM	TPLAS	VIBHA	
AMANAH	BCH	CHOW	DPAIN	HTC	JR	MATCH	NOVA	PMTA	ROJNA	SFT	SR	TGH	TPS	VL	
AMR	BE8	CI	DV8	HUMAN	KBS	MBAX	NPK	RPC	RPC	SGP	SRICHA	TIDLOR	TOR	VPO	
APCO	BEC	CIG	EASON	HYDRO	KCAR	MEGA	NRF	PPPM	RT	SIAM	SSF	TIGER	TRITN	VRANDA	
APCS	BH	CITY	EFORL	ICN	KGEM	META	NTV	PRAPAT	RWI	SINGER	SSP	TIPH	TRT	WGE	
AQUA	BIG	CIVIL	ERW	IFS	KIAT	MFC	NUSA	PRECHA	S11	SKE	STANLY	TITLE	TRU	WIJK	
ARIN	BJC	CMC	ESSO	IIG	KISS	MGT	NWR	PRIME	SA	SKN	STC	TM	TRV	WIN	



A	AU	BTNC	CPT	EVER	GTV	JUBILE	M-CHAI	NEWS	PPM	RSP	STARK	TKC	TYCN	YGG	
A5	B52	CAZ	CSR	F&D	HL	KASET	MCS	NFC	PRAKIT	SIMAT	STECH	TNH	UMS	ZAA	
A1	BEAUTY	CCP	CTW	FMT	HTECH	KCM	MDX	NSL	PTECH	SISB	SUPER	TNFC	UNIO		
AKS	BGT	CGD	D	GIFT	IHL	KWI	MENA	NV	PTL	SK	TC	TOPP	UREKA		
ALL	BLAND	CMAN	DCON	GLOCON	INOX	KYE	MJD	PAF	RAM	SOLAR	TCJ	TPCH	VARO		
ALPHAX	BM	CMO	EKH	GLORY	JAK	LEE	MORE	PEACE	ROCK	SPACK	TEAM	TPOLY	W		
AMC	BROCK	CMR	EMC	GREEN	JMART	LPH	MUD	PF	RP	SPG	THE	TRUBB	WFX		
APP	BSBM	CPANEL	EP	GSC	JSP	MATI	NC	PK	RPH	SQ	THMUI	TTI	WPH		

ANTI-CORRUPTION PROGRESS INDICATOR มี 2 กลุ่ม

ได้รับการรับรอง

2S	AWC	BSBM	CPN	FPI	ICC	KCC	MCOT	OGC	PR9	RATCH	SGC	SST	THREL	TSI	WHAUP
7UP	AYUD	BTS	CPW	FPT	ICHI	KCE	META	OR	PREB	RML	SGP	STA	TIDLOR	TSTE	WICE
AAI	B	BWG	CRS	FSMART	IFS	KGEM	MFC	ORI	PRG	RS	SINGER	STGT	TIPCO	TSSTH	WIJK
ADVANC	BAFS	CEN	CSC	FTE	III	KGI	MFEC	PAP	PRINC	RWI	SIRI	STOWER	TISCO	TTA	XO
AF	BAM	CENTEL	DCC	GBX	ILINK	KKP	MILL	PATO	PRM	S&J	SITHAI	SUSCO	TKS	TTB	YUASA
AH	BANPU	CFRESH	DELTA	GC	ILM	KSL	MINT	PB	PROS	SAAM	SKR	SVI	TKT	TTCL	ZEN
A1	BAY	CGH	DEMCO	GCAP	INET	KTB	MONO	PCSGH	PSH	SABINA	SMIT	SYMC	TMD	TU	ZIGA
AIE	BBL	CHEWA	DIMET	GEL	INOX	KTC	MOONG	PDG	PSL	SAK	SMK	SYNTEC	TMILL	TVDH	
AIRA	BCH	CHOTI	DRT	GFPT	INSURE	L&E	MSC	PDJ	PSTC	SAPPE	SMPC	TAE	TMT	TVO	
AJ	BCP	CHOW	DUSIT	GGC	INTUCH	LANNA	MST	PG	PT	SAT	SNC	TAKUNI	TNITY	TWPC	
AKP	BCPG	CIG	EA	GJS	IRPC	LHFG	MTC	PHOL	PTECH	SC	SNP	TASCO	TNL	UBE	
AMA	BE8	CIMBT	EASTW	GPI	ITEL	LHK	MTI	PIMO	PTG	SCC	SORKON	TCAP	TNP	UBIS	
AMANAH	BEC	CM	ECF	GPSC	IVL	LPN	NATION	PK	PTT	SCCC	SPACK	TCMC	TNR	UEC	
AMATA	BEYOND	CMC	EGCO	GSTEEL	JAS	LRH	NCAP	PL	PTTEP	SCG	SPALI	TFG	TOG	UKEM	
AMATAV	BGC	COM7	EP	GULF	JKN	M	NEP	PLANB	PTTGC	SCGP	SPC	TFI	TOP	UOBKH	
AP	BGRIM	COTTO	EPG	GUNKUL	JR	MAJOR	NKI	PLANET	PYLON	SCM	SPI	TFMAMA	TOPP	UV	
APCS	BKI	CPALL	ERW	HANA	JTS	MALEE	NOBLE	PLAT	Q-CON	SCN	SPRC	TGH	TPA	VCOM	
AS	BLA	CPAXT	ESTAR	HARN	KASET	MATCH	NOK	PM	QH	SEAOIL	SRICHA	THANI	TPCS	VGI	
ASIAN	BPP	CPF	ETC	HENG	KBANK	MBAX	NRF	PPP	QLT	SE-ED	SSF	THCOM	TRT	VIH	
ASK	BROOK	CPI	ETE	HMPRO	KBS	MBK	NWR	PPPM	QTC	SELIC	SSP	THIP	TRU	WACOAL	
ASP	BRR	CPL	FNS	HTC	KCAR	MC	OCC	PPS	RABBIT	SENA	SSSC	THRE	TSC	WHA	

ประกาศเจตนา

ACE	BRI	CBG	DMT	GLOBAL	J	LH	MODERN	POLY	PRTR	SANKO	SKE	SVT	TIPH	TRUE	WIN
ADB	BTG	CI	DOHOME	GREEN	JMART	MEGA	NER	POS	RBF	SENX	SM	TBN	TKN	VARO	WPH
ASW	BYD	CV	EKH	ICN	JMT	MENA	OSP	PRIME	RT	SFLEX	SUPER	TEGH	TPLAS	VIBHA	XPG
BBGI	CAZ	DEXON	EVER	ITC	LEO	MITSIB	OTO	PROEN	SA	SIS	SVOA	TGE	TQM	W	